



RENDICIÓN MENSUAL SIA OBSERVA

AGOSTO 2016

GRUPO INTERNO DE ANÁLISIS

TABLA DE CONTENIDO

Cifras Consolidadas Nivel Territorial	4
Contraloría General De La República	7
Contraloría Departamental De Amazonas	8
Contraloría General De Antioquia	9
Contraloría Departamental De Arauca	10
Contraloría Municipal De Armenia.....	11
Contraloría Departamental Del Atlántico	12
Contraloría Municipal De Barrancabermeja	13
Contraloría Distrital De Barranquilla	14
Contraloría Municipal De Bello	15
Contraloría Departamental De Bolívar	16
Contraloría General De Boyacá	17
Contraloría Del Municipio De Bucaramanga	18
Contraloría Distrital De Buenaventura.....	19
Contraloría General De Caldas	20
Contraloría General De Santiago De Cali	21
Contraloría Departamental De Caquetá	22
Contraloría Distrital de Cartagena	23
Contraloría Departamental Del Casanare.....	24
Contraloría General Del Cauca	25
Contraloría General del Departamental Del Cesar.....	26
Contraloría Departamental De Chocó	27
Contraloría General Del Departamento De Cordoba	28
Contraloría Municipal De Cúcuta	29
Contraloría Departamental De Cundinamarca	30
Contraloría Municipal De Dosquebradas	31
Contraloría Municipal De Envigado	32
Contraloría Municipal De Floridablanca	33
Contraloría Departamental Del Guainía	34
Contraloría Departamental Del Guaviare	35
Contraloría Departamental Del Huila	36
Contraloría Municipal De Ibagué	37

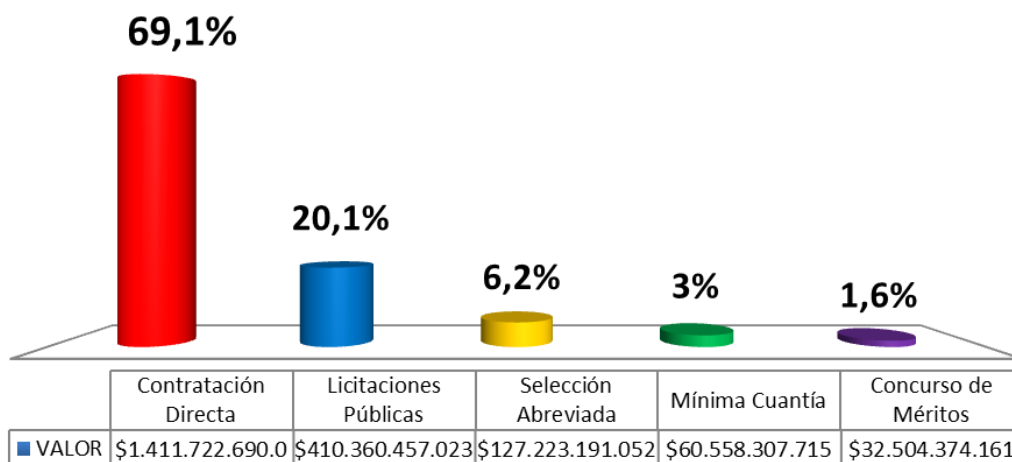
TABLA DE CONTENIDO

Contraloría Municipal De Itagüí	38
Contraloría Departamental De La Guajira.....	39
Contraloría General Del Magdalena	40
Contraloría General Del Municipio De Manizales	41
Contraloría General De Medellín.....	42
Contraloría Departamental Del Meta.....	43
Contraloría Municipal De Montería.....	44
Contraloría Departamental De Nariño.....	45
Contraloría Municipal De Neiva.....	46
Contraloría General Del Departamento Norte De Santander.....	47
Contraloría Municipal De Palmira	48
Contraloría Municipal De Pasto.....	49
Contraloría Municipal De Pereira	50
Contraloría Municipal De Popayán.....	51
Contraloría General Departamental Del Putumayo.....	52
Contraloría Departamental De Quindío.....	53
Contraloría Departamental De Risaralda	54
Contraloría Departamental De San Andrés, Providencia Y Santa Catalina	55
Contraloría Distrital De Santa Marta	56
Contraloría General De Santander	57
Contraloría Municipal De Soacha	58
Contraloría Municipal De Soledad.....	59
Contraloría Departamental De Sucre	60
Contraloría Departamental del Tolima	61
Contraloría Municipal De Tuluá	62
Contraloría Municipal De Tunja	63
Contraloría Departamental Del Valle del Cauca	64
Contraloría Municipal De Valledupar	65
Contraloría Departamental De Vaupés.....	66
Contraloría Departamental Del Vichada	67
Contraloría Municipal De Villavicencio	68
Contraloría Municipal De Yumbo	69
Mapa de riesgos.....	70

TERRITORIAL

Contratos: 61.654 – Valor: \$2.042.369.019.997

MODALIDAD DE CONTRATACIÓN



- La Contratación Directa supera la Licitación Pública en 344%

TOP CONTRATACIÓN DIRECTA

#	CONTRALORÍA	CONTRATACIÓN DIRECTA	%
1	Quindío	\$2.275.027.892	100%
2	Popayán	\$3.750.655.824	100%
3	Valle del Cauca	\$3.685.989.503	99%
4	Medellín	\$518.444.163.494	99%
5	San Andrés	\$7.727.605.318	98%
6	Armenia	\$4.527.032.561	97%
7	Tuluá	\$5.988.477.579	97%
8	Soledad	\$4.985.795.890	92%
9	Flordablanca	\$8.158.042.563	90%
10	Pasto	\$5.941.221.520	90%
11	Amazonas	\$1.433.910.292	90%
12	Bucaramanga	\$13.888.441.749	89%
13	Atlántico	\$20.640.021.906	89%
14	Cali	\$43.610.433.499	88%
15	Putumayo	\$5.686.350.184	87%

- Del top 15 de Contratación directa, el 60% son contralorías municipales

TERRITORIAL

Contratos: 61.654 – Valor: \$2.042.369.019.997

TOP LICITACIÓN PÚBLICA

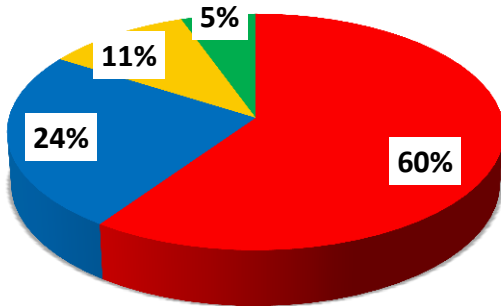
#	CONTRALORÍA	LICITACIÓN PÚBLICA	%
1	Barranquilla	\$124.700.881.245	79%
2	Santa Marta	\$7.103.756.884	61%
3	Meta	\$70.138.699.101	58%
4	Itagüí	\$8.806.127.799	56%
5	Cesar	\$25.376.134.213	54%
6	Casanare	\$27.506.406.803	48%
7	Pereira	\$7.529.500.018	47%
8	Dosquebradas	\$1.535.993.336	47%
9	Neiva	\$4.127.246.616	42%
10	Magdalena	\$20.901.982.919	40%
11	Villavicencio	\$4.202.546.233	38%
12	Barrancabermeja	\$3.458.049.438	29%
13	Tolima	\$16.027.395.664	28%
14	Sucre	\$3.944.359.271	27%
15	Montería	\$3.106.259.698	27%

- Del top 15 de Licitación pública, el 60% son contralorías municipales

TERRITORIAL

Contratos: 61.654 – Valor: \$2.042.369.019.997

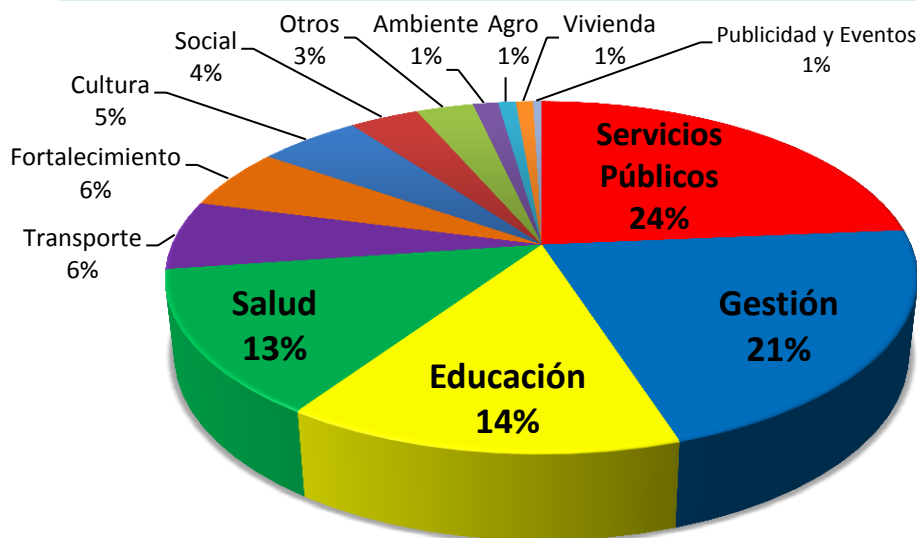
CLASIFICACIÓN CONTRATATISTA



Las ESAL contrataron un total de \$215.554 (11%) millones, correspondientes a 3.227 contratos.

- PRIVADA
- CONSORCIOS Y UNIONES TEMPORALES
- SIN ANIMO DE LUCRO
- PUBLICICO

SECTORES



- Los principales sectores son servicios públicos \$482 mil millones y Gestión por \$436 mil millones.

TERRITORIAL

Contratos: 61.654 – Valor: \$2.042.369.019.997

TOP CONTRATISTAS

NOMBRE COMPLETO DEL CONTRATISTA	No. CONTRATOS	VALOR	%
CONSORCIO HUBER - SCHRADER	1	\$151.374.881.852	7,4%
UNIÓN TEMPORAL ARROYOS 2016	1	\$124.700.881.245	6,1%
HMV INGENIEROS LTDA	4	\$86.425.071.554	4,2%
CONSORCIO BATEAS 2016	1	\$62.917.667.136	3,1%
ELECTRICAS DE MEDELLIN- COMERCIAL S.A.	3	\$45.457.285.542	2,2%
INTERGLOBAL SEGURIDAD Y VIGILANCIA LTDA	2	\$27.473.999.289	1,3%
INMEL INGENIERIA S.A.S	2	\$26.885.008.792	1,3%
SP INGENIEROS S.A.S.	1	\$24.438.358.096	1,2%
COLVISEG COLOMBIANA DE VIGILANCIA Y SEGURIDAD LTDA	1	\$23.327.426.192	1,1%
MAGDALENA ESCOLAR 2016	1	\$20.546.487.382	1,0%
UNION TEMPORAL TRANSPORTANDO NUESTRO FUTURO 2017	1	\$17.401.181.391	0,9%
INGEOMEGA S.A.	2	\$16.513.230.406	0,8%
CONSTRUYAMOS COLOMBIA	3	\$15.643.004.880	0,8%
EMPRESTUR SA	2	\$12.507.350.000	0,6%
CONSORCIO CATERING II	1	\$10.962.149.040	0,5%
UNION TEMPORAL CAPITALIÑOS CESAR	1	\$10.691.672.544	0,5%
ESTRADA NAVARRO S.A.S	3	\$9.523.105.652	0,5%
ENECON S.A.S	1	\$8.661.919.999	0,4%
HOSPITAL MARIA INMACULADA EMPRESA SOCIAL DEL ESTADO	2	\$8.405.085.000	0,4%
JAZMINE MARTINEZ DIAZ	2	\$7.969.656.451	0,4%
UNION TEMPORAL ZIRUMA 2016	1	\$7.103.756.884	0,3%
LABORAMOS S.A.S	3	\$6.229.650.060	0,3%
FUNDACION UNIDAD SOCIAL BARRIO ADENTRO -FUSBA	2	\$6.057.713.675	0,3%
UNIÓN TEMPORAL ASEGURAMIENTO META	1	\$5.725.637.249	0,3%
POLO INGENIERIA Y CONSTRUCCIONES S.A-POLOINGSA	1	\$5.687.819.030	0,3%
ASOCIACIÓN GREMIAL ESPECIALIZADA EN SALUD DEL OCCIDENTE AGESOC	46	\$5.573.392.000	0,3%
ESTUDIOS Y MONTAJES INGENIEROS S.A.S.	1	\$5.515.208.650	0,3%
CONSORCIO ACUEDUCTO CONCORDIA 2016	1	\$5.013.787.763	0,2%
FUNDACION VIVE COLOMBIA	11	\$4.957.367.791	0,2%
CONSTRUCTORA DURAN OCAMPO	2	\$4.848.000.000	0,2%
TOTAL	91	\$768.537.755.545	37,6%

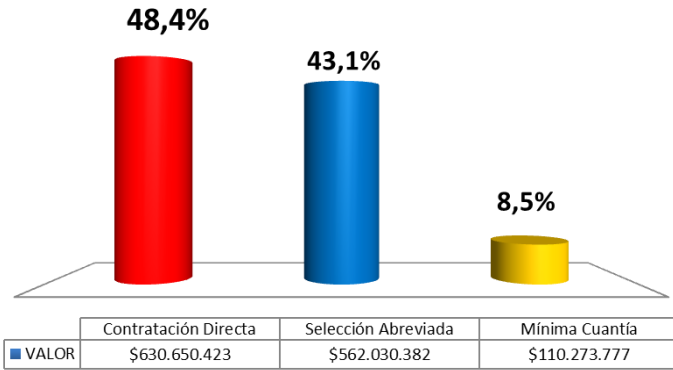
El Top 30 de contratistas concentra el 38%, correspondiente a 93 contratos por valor de \$780 mil millones.



Contraloría General de la República

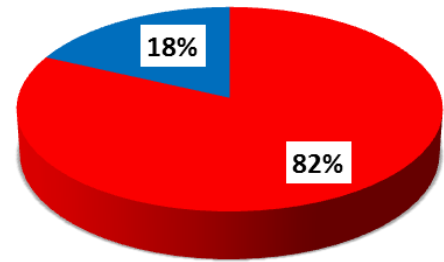
Contratos: 38 – Valor: \$1.302.954.582

MODALIDAD DE CONTRATACIÓN



No se suscribieron contratos bajo la modalidad de Licitación Pública.

CLASIFICACIÓN CONTRATISTA



■ PRIVADA ■ SIN ANIMO DE LUCRO

Las ESAL contrataron un total de \$236 mil millones (18%), correspondiente a 1 contrato.

TOP CONTRATISTAS

NOMBRE COMPLETO DEL CONTRATISTA	No. CONTRATOS	VALOR	%
PONTIFICIA UNIVERSIDAD JAVERIANA	1	\$236.000.000	18,1%
OPENLINK SISTEMAS DE REDES DE DATOS S.A.S.	1	\$208.452.000	16,0%
SALUD VITAL Y RIESGOS PROFESIONALES IPS S.A.S	1	\$92.078.650	7,1%
SEGURIDAD EL PENTAGONO COLOMBIANO LIMITADA SEPECOL LTDA.	1	\$81.368.484	6,2%
KIOS S.A.S	1	\$71.995.920	5,5%
SERVAGRO LTDA	1	\$69.434.441	5,3%
JUAN MANUEL CORTES FRANCO	1	\$60.000.000	4,6%
RUBIOLA DE JESUS MELENDES VARGAS	1	\$59.200.000	4,5%
LUIS FRANCISCO GAITAN PUENTES	1	\$59.200.000	4,5%
FRANCISCO JAVIER FARFAN MOLINA	1	\$56.800.000	4,4%
TOTAL	10	\$994.529.495	76,3%

El Top 10 de contratistas concentra el 76,3% correspondiente a 10 contratos por valor de \$994,5 millones



Contraloría Departamental de Amazonas

Contratos: 43 – Valor: \$1.594.264.867

MODALIDAD DE CONTRATACIÓN

89,9%



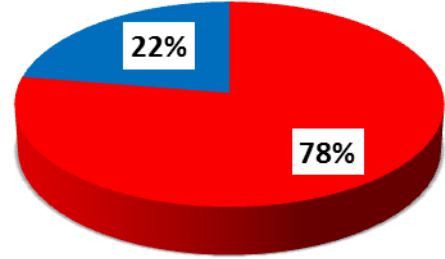
10,1%



	Contratación Directa	Mínima Cuantía
■ VALOR	\$1.433.910.292	\$160.354.575

No se suscribieron contratos bajo la modalidad de Licitación Pública.

CLASIFICACIÓN CONTRATISTA



■ PRIVADA ■ SIN ANIMO DE LUCRO

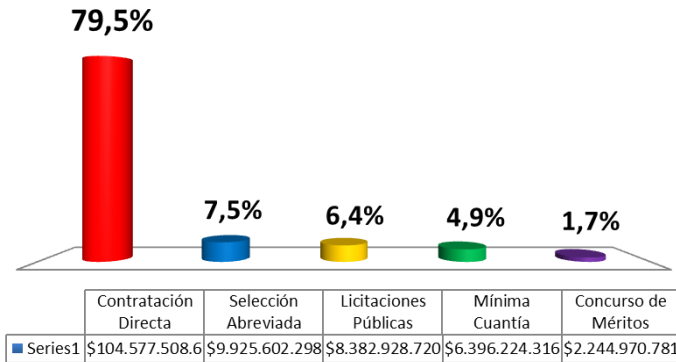
Las ESAL contrataron un total de \$358 millones (22%), correspondientes a 2 contratos.

TOP CONTRATISTAS

NOMBRE COMPLETO DEL CONTRATISTA	No. CONTRATOS	VALOR	%
HOSPITAL SAN RAFAEL DE LETICIA	1	\$700.000.000	44,4%
SINDICATO GREMIAL DE TRABAJADORES DE LA SALUD DEL AMAZONAS - SINDISALUD	2	\$357.598.000	22,7%
JAIME YOANI GALLEG0 TEJADA	1	\$98.260.220	6,2%
MARLEY SIERRA MIRANDA	1	\$35.000.000	2,2%
SEGUNDO HIPOLITO ARCENTALES VARGAS	1	\$29.965.000	1,9%
WEST ARMY SECURITY LTDA	1	\$26.695.696	1,7%
LUIS ARTURO PAYARES QUESSEP	1	\$25.200.000	1,6%
DORA LILIANA CUELLAR CUELLAR	1	\$19.302.500	1,2%
EVANDRO AMARAL JORDAN	1	\$19.300.000	1,2%
PERSY CARYHUASARY MURAYARY	1	\$19.296.565	1,2%
TOTAL	11	\$1.330.617.981	84,5%

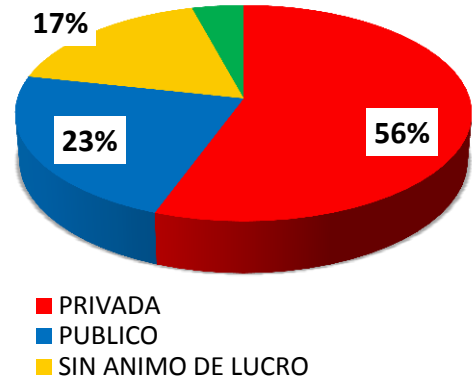
El Top 10 de contratistas concentra el 84,5% correspondiente a 11 contratos por valor de \$1.331 millones

MODALIDAD DE CONTRATACIÓN



La Contratación Directa supera la Licitación Pública en \$96.195 millones.

CLASIFICACIÓN CONTRATISTA



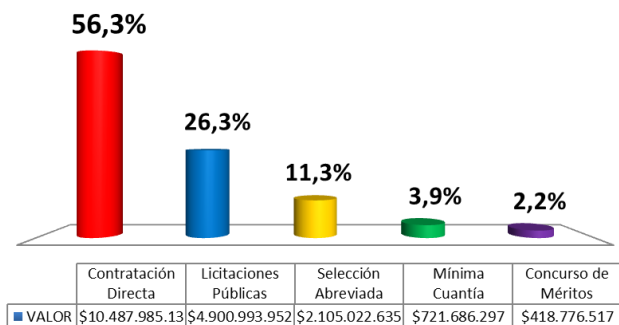
Las ESAL contrataron un total de \$22.906 millones, correspondientes a 665 contratos.

TOP CONTRATISTAS

NOMBRE COMPLETO DEL CONTRATISTA	No. CONTRATOS	VALOR	%
Municipios Asociados Del Altiplano Y Oriente Antioqueno - Masora-	10	\$4.287.873.954	3,3%
GRUPO AFIN FARMACEUTICA S.A.S.	1	\$4.257.000.000	3,3%
CONSORCIO GIRARDOTA	1	\$3.322.627.165	2,5%
EMPRESA DE DESARROLLO SOCIAL DEL ORIENTE EDESO	5	\$3.107.110.697	2,4%
CORANTIOQUIA	1	\$2.760.000.000	2,1%
Soluciones Mecánicas Globales S.A	2	\$2.730.023.580	2,1%
POLITECNICO COLOMBIANO JAIME ISAZA	1	\$2.600.835.216	2,0%
ADMINISTRACIÓN MUNICIPAL	2	\$2.101.767.466	1,6%
TECNOLÓGICO DE ANTIOQUIA	3	\$1.969.304.452	1,5%
PLAZA MAYOR MEDELLÍN S.A.	1	\$1.871.035.077	1,4%
TOTAL	27	\$29.007.577.607	22,2%

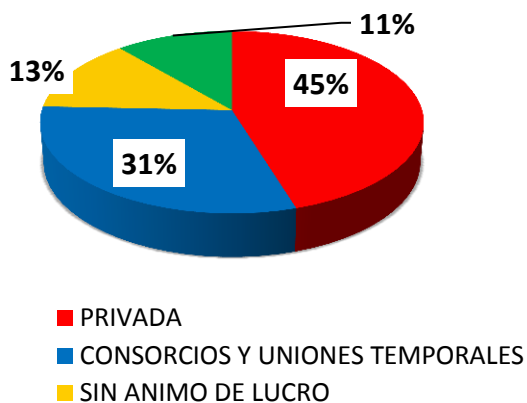
El Top 10 de contratistas concentra el 22,2% correspondiente a 27 contratos por valor de \$29.008 millones

MODALIDAD DE CONTRATACIÓN



La Contratación Directa supera la Licitación Pública en \$5.587 millones.

CLASIFICACIÓN CONTRATISTA



Las ESAL contrataron un total de \$2.436 millones, correspondientes a 27 contratos.

TOP CONTRATISTAS

NOMBRE COMPLETO DEL CONTRATISTA	No. CONTRATOS	VALOR	%
UNIÓN TEMPORAL TRANSPORTE ESCOLAR MUNICIPIO DE ARAUCA 2016	1	\$2.531.737.650	13,7%
CAMARA DE COMERCIO DE ARAUCA	2	\$1.370.000.000	7,4%
FUNDACIÓN PARA LA CREACIÓN, ORGANIZACIÓN Y DESARROLLO DE PROYECTOS SOCIALES ALFA Y OMEGA E.S.A.L. O.N.	1	\$1.319.919.420	7,2%
UNION TEMPORAL TRANSESCOLAR BCTDC ARAUCA	1	\$1.159.238.458	6,3%
CUMARE S.A E.S.P	1	\$1.000.000.000	5,4%
EMPRESA MUNICIPAL DE SERVICIOS PUBLICOS DE ARAUCA	1	\$887.919.860	4,8%
EMSERPA E.I.C.E E.S.P	1	\$512.479.699	2,8%
UNIÓN TEMPORAL PROTECCIÓN ADULTO MAYOR 2016	1	\$457.046.000	2,5%
LUIS DOMINGUEZ CANTOR	2	\$450.000.000	2,4%
FUNDACION ARCO	1	\$380.886.012	2,1%
ARIOS INGENIERIA S.A.S.	1		
TOTAL	12	\$10.069.227.099	54,5%

El Top 10 de contratistas concentra el 54,5% correspondiente a 12 contratos por valor de \$10.069 millones



Contraloría Municipal de Armenia

Contratos: 607 – Valor: \$4.643.683.887

MODALIDAD DE CONTRATACIÓN

97,5%



2,5%

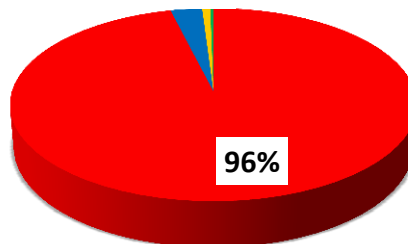


	Contratación Directa	Mínima Cuantía
■ VALOR	\$4.527.032.561	\$116.651.326

No se suscribieron contratos bajo la modalidad de Licitación Pública.

CLASIFICACIÓN CONTRATISTA

3,0%



96%

- PRIVADA
- SIN ANIMO DE LUCRO

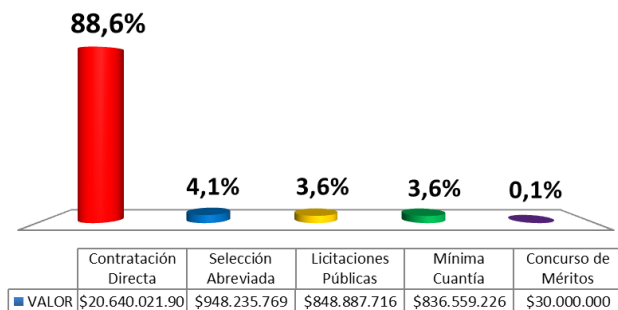
Las ESAL contrataron un total de \$133 millones, correspondientes a 15 contratos.

TOP CONTRATISTAS

NOMBRE COMPLETO DEL CONTRATISTA	No. CONTRATOS	VALOR	%
ACCESORIOS Y SISTEMAS S A	1	\$485.317.845	10,5%
JAIRO IVAN CASTILLO CASTILLO	1	\$299.660.928	6,5%
ANGELA MARIA BALLEEN OSORIO	1	\$202.614.326	4,4%
Bioelectronica Jiag S.a.s., /representante Legal Juan Pablo Agudelo Vargas	1	\$155.796.207	3,4%
A&A RADIOCOMUNICACIONES SAS	1	\$121.616.000	2,6%
OG COMUNICACION PUBLICITARIA SAS	1	\$83.300.482	1,8%
CENTRO CULTURAL COLOMBO FRANCÉS	1	\$39.744.000	0,9%
UNION TEMPORAL W&K	1	\$34.550.446	0,7%
ASOCIACIÓN DE DIRECTIVOS DOCENTES DEL QUINDIO	1	\$30.000.000	0,6%
ASESORIAS Y SERVICIOS INTEGRALES DAKAR EAT	1	\$30.000.000	0,6%
TOTAL	10	\$1.482.600.234	31,9%

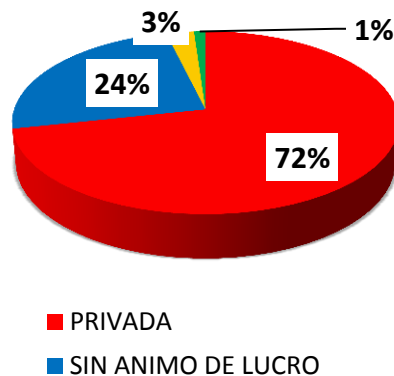
El Top 10 de contratistas concentra el 31,9% correspondiente a 10 contratos por valor de \$1.483 millones

MODALIDAD DE CONTRATACIÓN



La Contratación Directa supera la Licitación Pública en \$19.791 millones.

CLASIFICACIÓN CONTRATISTA



Las ESAL contrataron un total de \$5.726 millones, correspondientes a 48 contratos.

TOP CONTRATISTAS

NOMBRE COMPLETO DEL CONTRATISTA	No. CONTRATOS	VALOR	%
SINDICATO GESTION EMPRESARIAL EMPRESARIAL DE COLOMBIA	2	\$1.680.000.000	7,2%
DIANA MAERCELA AYALA LASTRA	1	\$1.045.723.801	4,5%
SUMINISTROS Y DOTACIONES COLOMBIA S.A "SYD"	3	\$1.020.000.000	4,4%
EQUIPTECH S.A.S.	1	\$978.600.000	4,2%
UNIPLES S.A	1	\$848.887.716	3,6%
LA FUNDACIÓN SOCIAL FORMACIÓN AL FUTURO SIGLA FUNDAFORO	1	\$770.000.000	3,3%
DISTRITO ESPECIAL INDUSTRIAL Y PORTUARIO DE BARRANQUILLA	1	\$618.647.914	2,7%
THOMAS GREG & SONS DE COLOMBIA S.A	1	\$510.000.000	2,2%
BANCO DE COMERCIO EXTERIOR DE COLOMBIA S.A- BANCOLDEX	1	\$500.000.000	2,1%
SALUD GRUPAL IPS LIMITADA	1	\$495.000.000	2,1%
TOTAL	13	\$8.466.859.431	36,3%

El Top 10 de contratistas concentra el 36,3% correspondiente a 13 contratos por valor de \$8.466,9 millones

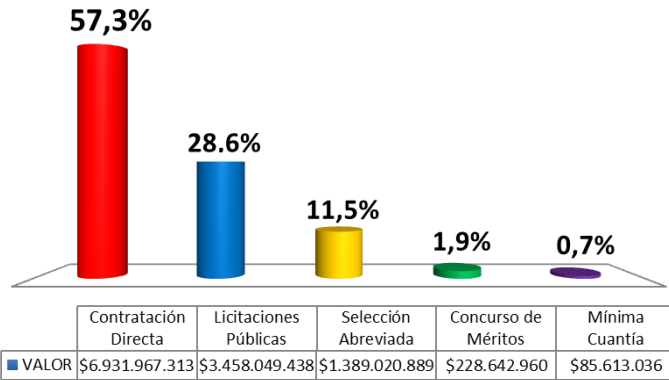


"Control Fiscal,
Con Efectividad y Transparencia"

Contraloría Municipal de Barrancabermeja

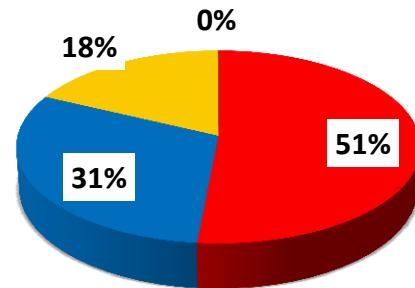
Contratos: 386 – Valor: \$12.093.293.636

MODALIDAD DE CONTRATACIÓN



La Contratación Directa supera la Licitación Pública en \$3.474 millones.

CLASIFICACIÓN CONTRATISTA



■ PRIVADA
■ SIN ANIMO DE LUCRO

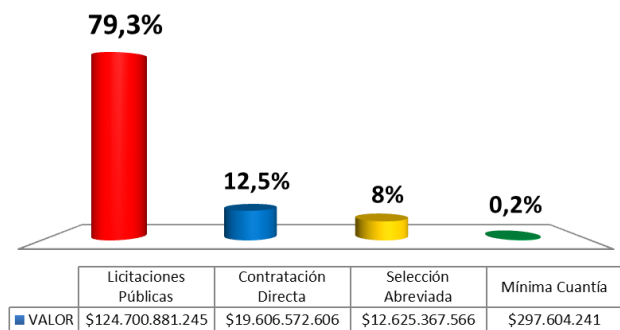
Las ESAL contrataron un total de \$3.695 millones, correspondientes a 19 contratos.

TOP CONTRATISTAS

NOMBRE COMPLETO DEL CONTRATISTA	No. CONTRATOS	VALOR	%
COPERATIVA DE CHOFERES DE BARRANCABERMEJA LTDA	1	\$1.993.827.842	16,5%
UNION TEMPORAL ALCANTARILLADOS VARIOS 2015	1	\$1.721.110.475	14,2%
LA FUNDACIÓN FORJAR COLOMBIA	2	\$1.280.000.000	10,6%
GIGA INGENERIA Y CONSTRUCCIONES SAS	1	\$974.880.334	8,1%
UNIÓN TEMPORAL URBANISMO DEL NORTE FASE 2	1	\$762.058.629	6,3%
CARLOS ENRIQUE GALÁN PRADA	1	\$494.997.566	4,1%
ALBLINCAR SAS	1	\$253.199.600	2,1%
HONORIO VILLANOVA NUÑEZ	1	\$200.000.000	1,7%
CONSORCIO MULTIPARQUES	1	\$189.890.056	1,6%
SENSOMATIC DEL ORIENTE SAS	1	\$177.900.000	1,5%
TOTAL	11	\$8.047.864.502	66,5%

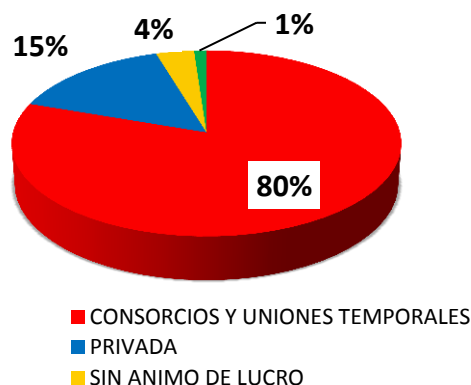
El Top 10 de contratistas concentra el 67% correspondiente a 11 contratos por valor de \$8.047,9 millones

MODALIDAD DE CONTRATACIÓN



La Licitaciones Públicas supera la Contratación Directa en \$105 mil millones.

CLASIFICACIÓN CONTRATISTA



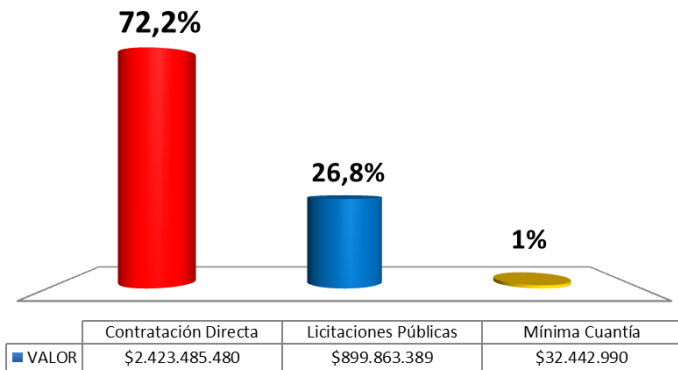
Las ESAL contrataron un total de \$5.563 millones, correspondientes a 10 contratos.

TOP CONTRATISTAS

NOMBRE COMPLETO DEL CONTRATISTA	No. CONTRATOS	VALOR	%
UNIÓN TEMPORAL ARROYOS 2016	1	\$124.700.881.245	79,3%
ESTRADA NAVARRO S.A.S	2	\$9.388.105.652	6,0%
FUNDACION URBE FUTURO	1	\$3.750.000.000	2,4%
GENERACION COLOMBIA S.A	1	\$2.471.513.904	1,6%
FINANCIERA DE DESARROLLO NACIONAL F	1	\$2.116.200.000	1,3%
SOCIEDAD DE ACUEDUCTOS, ALCANTARILLADO Y ASEO DE BARRANQUILLA – TRIPLE A S.A. E.S.P	1	\$1.808.355.200	1,2%
UNION TEMPORAL CUSA-HMD	1	\$1.434.105.842	0,9%
INGENIERIA Y CONSULTORIA FARO S.A.S	1	\$1.194.800.000	0,8%
PUERTA DE ORO EMPRESA DE DESARROLLO CARIBE SAS	1	\$836.333.787	0,5%
AUSCULTAR S.A.S.	1	\$743.656.819	0,5%
TOTAL	11	\$148.443.952.449	94,4%

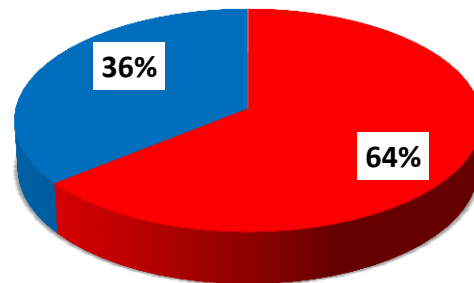
El Top 10 de contratistas concentra el 94,4% correspondiente a 11 contratos por valor de \$148.444 millones

MODALIDAD DE CONTRATACIÓN



La Contratación Directa supera la Licitación Pública en \$1.524 millones.

CLASIFICACIÓN CONTRATISTA



■ PRIVADA ■ SIN ANIMO DE LUCRO

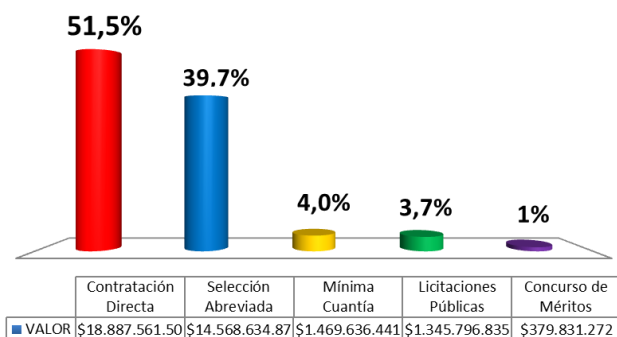
Las ESAL contrataron un total de \$1.204 millones, correspondientes a 13 contratos.

TOP CONTRATISTAS

NOMBRE COMPLETO DEL CONTRATISTA	No. CONTRATOS	VALOR	%
Asociación de Ligas Deportivas de Antioquia FEDELIAN	1	\$1.030.183.218	30,7%
LUFEMACO S.A.S.	1	\$899.863.389	26,8%
COMERCIALIZADORA MONIMAR S.A.S	2	\$222.764.025	6,6%
CORPORACION BALBOA	1	\$118.500.000	3,5%
Distribuciones Medife S.A.S.	14	\$94.210.782	2,8%
ADVISING TECHNOLOGY S.A	2	\$90.429.200	2,7%
C.I CABALLERO S.A.S	1	\$78.797.000	2,3%
GALAXIA SEGURIDAD LIMITADA	1	\$39.944.528	1,2%
CAJA DE COMPENSACIÓN FAMILIAR DE ANTIOQUIA COMFAMA	2	\$27.538.436	0,8%
COMERCIALIZADORA JORGE LONDOÑO S.A.S	7	\$27.471.554	0,8%
TOTAL	32	\$2.629.702.132	78,4%

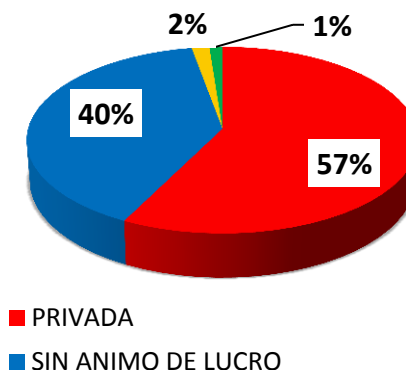
El Top 10 de contratistas concentra el 78,4% correspondiente a 32 contratos por valor de \$2.629 millones

MODALIDAD DE CONTRATACIÓN



La Contratación Directa supera la Licitación Pública en \$17.542 millones.

CLASIFICACIÓN CONTRATISTA



Las ESAL contrataron un total de \$14.558 millones, correspondientes a 45 contratos.

TOP CONTRATISTAS

NOMBRE COMPLETO DEL CONTRATISTA	No. CONTRATOS	VALOR	%
ECOALIMENTOS S.A.S	1	\$3.760.476.392	10,3%
COOPERATIVA PARA EL DESARROLLO DE LAS COMUNIDADES "CODECOM"	1	\$2.827.172.856	7,7%
COOPERATIVA DE SUMINISTROS DE ALIMENTOS DE COLOMBIA	1	\$2.749.042.460	7,5%
FUNDACIÓN NIÑEZ MUJER Y FAMILIA	1	\$2.448.985.216	6,7%
SUMINISTRADORA DE MEDICAMENTOS DEL CARIBE S.A.- SUMECAR S.A.	1	\$1.967.500.000	5,4%
EMPRESA COOPERATIVA DE SERVICIOS NACIONALES	1	\$1.717.253.206	4,7%
DISTRIBUCIONES VIA MEDICAL DE LA COSTA S.A.S	2	\$1.262.827.225	3,4%
SODIMAC DE COLOMBIA SA	1	\$1.103.388.128	3,0%
CORPORACION ALIANZA	1	\$1.075.000.000	2,9%
ASOCIACION TRANSPÓRCOL	1	\$739.434.635	2,0%
TOTAL	11	\$19.651.080.118	53,7%

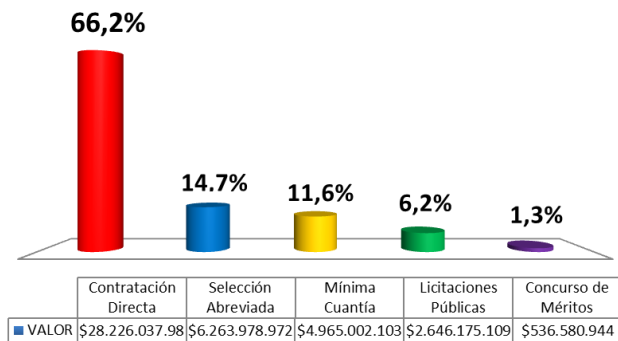
El Top 10 de contratistas concentra el 53,7% correspondiente a 11 contratos por valor de \$19.651 millones.



Contraloría General de Boyacá

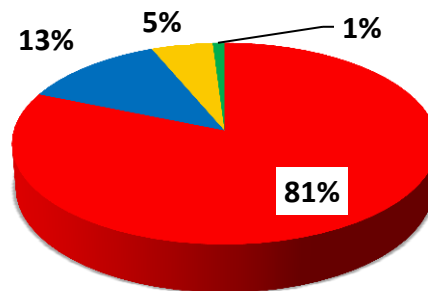
Contratos: 2.647 – Valor: \$42.637.775.115

MODALIDAD DE CONTRATACIÓN



La Contratación Directa supera la Licitación Pública en \$25.580 millones.

CLASIFICACIÓN CONTRATISTA



PRIVADA
SIN ANIMO DE LUCRO

Las ESAL contrataron un total de \$5.299 millones, correspondientes a 161 contratos.

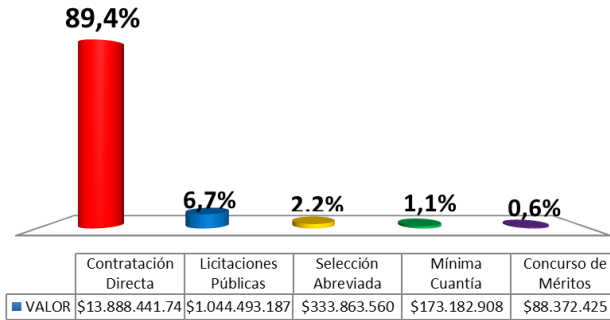
TOP CONTRATISTAS

NOMBRE COMPLETO DEL CONTRATISTA	No. CONTRATOS	VALOR	%
LABORAMOS S.A.S	3	\$6.229.650.060	14,9%
FONDO MIXTO PARA LA PROMOCION DE LA CULTURA Y LAS ARTES DE BOYACA	4	\$1.338.797.030	3,2%
DISTRIBUIDORA NISSAN S.A.	1	\$847.887.000	2,0%
ALFONSO MOLINA DIAZ	6	\$586.704.620	1,4%
LA PREVISORA S.A. COMPAÑÍA DE SEGUROS-SEGUROS DE VIDA DEL ESTADO	10	\$536.857.824	1,3%
A&S TURISTICOS S.A.S.	1	\$500.000.000	1,2%
FUNDACION DE DESARROLLO Y BIENESTAR SOCIAL ESPERANZA DE VIDA	3	\$370.526.025	0,9%
AUTOSERVICIO MECANICO	1	\$333.700.000	0,8%
SEGURIDAD CENTRAL LTDA	1	\$317.396.850	0,8%
INVERSIONES CARCONDOR S.A.S.	1	\$315.000.000	0,8%
TOTAL	31	\$11.376.519.409	27,2%

El Top 10 de contratistas concentra el 27% correspondiente a 31 contratos por valor de \$11.377 millones.

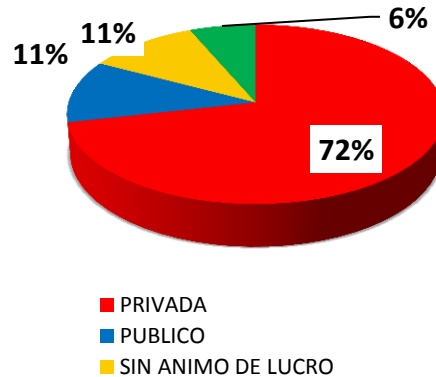


MODALIDAD DE CONTRATACIÓN



La Contratación Directa supera la Licitación Pública en \$12.844 millones.

CLASIFICACIÓN CONTRATISTA



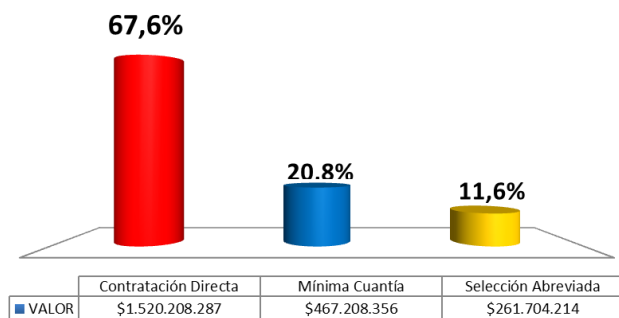
Las ESAL contrataron un total de \$1.679 millones, correspondientes a 38 contratos.

TOP CONTRATISTAS

NOMBRE COMPLETO DEL CONTRATISTA	No. CONTRATOS	VALOR	%
EMPRESA DE ASEO DE BUCARAMANGA EMAB SA ESP	1	\$1.697.855.824	10,9%
UNION TEMPORAL PONAL METROPOLITANA	1	\$1.000.727.512	6,4%
ECR STUDIO S.A.S	1	\$780.682.320	5,0%
CENTRO DE FERIAS EXPOSICIONES Y CONVENCIONES DE BUCARAMANGA	1	\$700.000.000	4,5%
CENFER S.A.	1	\$700.000.000	4,5%
PRADA ARQUITECTOS S.A.S	1	\$669.320.000	4,3%
CONTRAPUNTO TALLER DE ARQUITECTURA	1	\$488.843.954	3,1%
ASILO DE ANCIANOS DE SAN RAFAEL	2	\$370.531.236	2,4%
SERVICOOPRESER SAS	4	\$310.029.007	2,0%
COOPERATIVA MULTIACTIVA DE RECICLADORES BELLO RENACER	4	\$296.387.376	1,9%
TOTAL	17	\$7.014.377.229	45,2%

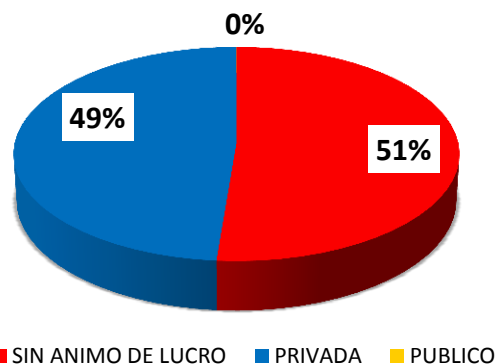
El Top 10 de contratistas concentra el 45,2% correspondiente a 17 contratos por valor de \$7.014 millones

MODALIDAD DE CONTRATACIÓN



No se suscribieron contratos bajo la modalidad de Licitación Pública.

CLASIFICACIÓN CONTRATISTA



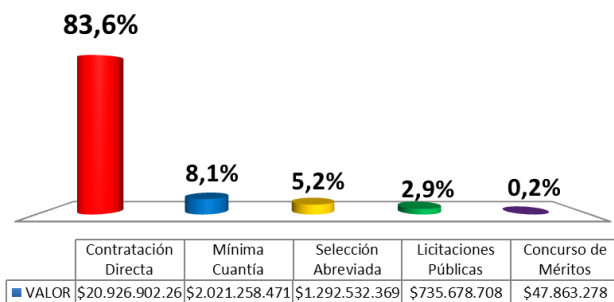
Las ESAL contrataron un total de \$1,153 millones, correspondientes a 8 contratos.

TOP CONTRATISTAS

NOMBRE COMPLETO DEL CONTRATISTA	No. CONTRATOS	VALOR	%
FUNDASER DEL PACIFICO	2	\$508.500.000	22,6%
FUNDACIÓN ITALOCOLOMBIANA DEL MONTE TABOR	1	\$490.000.000	21,8%
SOCIEDAD CONSTRUCTORA Y CONSULTORA ALIANZA PACIFICO S.A.S	1	\$179.704.214	8,0%
CASA URBANA CONSTRUCCIONES LIMITADA	1	\$82.000.000	3,6%
FUNDACION VIDA MEJOR	2	\$77.602.400	3,5%
TRANSPORTES VELASCO GONZALEZ S.A.S	1	\$44.500.000	2,0%
SERVICENTRO DEL 14 LTDA	1	\$44.386.686	2,0%
LA PREVISORA S.A. COMPAÑÍA DE SEGUROS-SEGUROS DE VIDA DEL ESTADO	1	\$44.000.000	2,0%
JUNTA DE DEFENSA CIVIL BUENAVENTURA INDEPENDENCIA	1	\$43.970.000	2,0%
JOSE VICENTE ARANA ARANGO	1	\$43.500.000	1,9%
TOTAL	12	\$1.558.163.300	69,3%

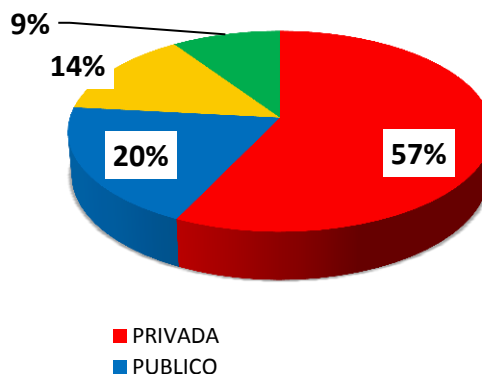
El Top 10 de contratistas concentra el 69,3% correspondiente a 12 contratos por valor de \$1.558 millones.

MODALIDAD DE CONTRATACIÓN



La Contratación Directa supera la Licitación Pública en \$20.191 millones.

CLASIFICACIÓN CONTRATISTA



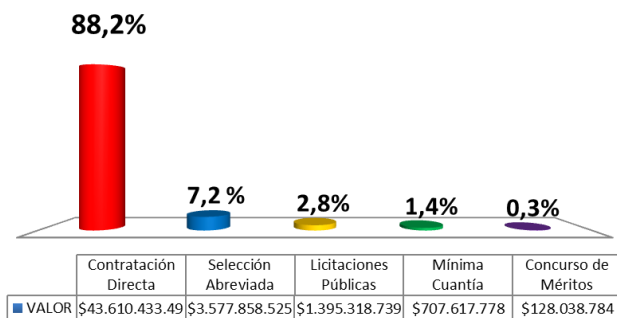
Las ESAL contrataron un total de \$2.368 millones (9%), correspondientes a 69 contratos.

TOP CONTRATISTAS

NOMBRE COMPLETO DEL CONTRATISTA	No. CONTRATOS	VALOR	%
Union Temporal Premaaxa	1	\$3.395.475.590	13,6%
EMPRESA DE TELECOMUNICACIONES DE POPAYAN EMTEL S.A. E.S.P.	1	\$1.661.501.992	6,6%
Municipios asociados del altiplano del oriente antioqueño - masora	1	\$766.367.857	3,1%
UNIVERSIDAD DE MANIZALES	1	\$732.982.050	2,9%
EXCURSIONES AMISTAD S.A.S. Y/O ADESCUBRIR TRAVEL & ADVENTURE S.A.S	1	\$707.043.708	2,8%
Municipio De Belalcazar	3	\$613.200.000	2,5%
HOSPITAL SAN FELIX DE LA DORADA	1	\$588.000.000	2,3%
Sociedad Data 3000 S.a.	1	\$529.624.000	2,1%
SERVICIOS POSTALES NACIONALES S.A	1	\$500.000.000	2,0%
CaNas Duque Abelardo	1	\$335.469.000	1,3%
TOTAL	12	\$9.829.664.197	39,3%

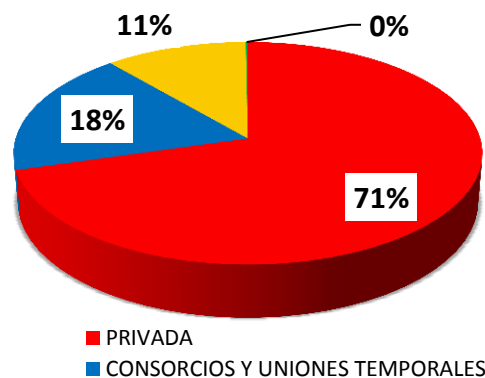
El Top 10 de contratistas concentra el 39,3% correspondiente a 12 contratos por valor de \$9.830 millones

MODALIDAD DE CONTRATACIÓN



La Contratación Directa supera la Licitación Pública en \$42215,1 mil millones.

CLASIFICACIÓN CONTRATISTA



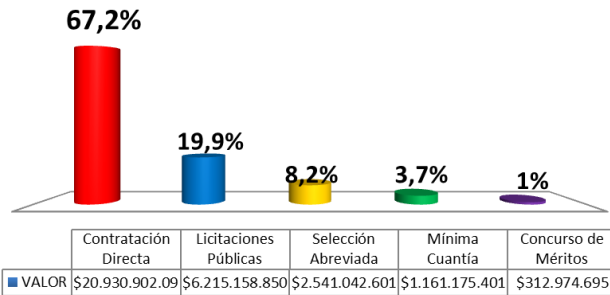
Las ESAL contrataron un total de \$5,5 millones, correspondientes a 143 contratos.

TOP CONTRATISTAS

NOMBRE COMPLETO DEL CONTRATISTA	No. CONTRATOS	VALOR	%
POLO INGENIERIA Y CONSTRUCCIONES S.A-POLOINGSA	1	\$5.687.819.030	11,5%
UNIÓN TEMPORAL GESTIÓN EFICAZ EMCALI	1	\$3.223.697.930	6,5%
ASOCIACIÓN GREMIAL ESPECIALIZADA EN SALUD DEL OCCIDENTE AGESOC	45	\$2.573.392.000	5,2%
UNION TEMPORAL WMI-ORMUS	1	\$2.047.093.069	4,1%
ASIC S.A.	2	\$1.928.164.754	3,9%
SINDICATO ASOCIACION DE SERVIDORES DEL SECTOR SALUD ASSS	37	\$1.718.091.838	3,5%
PREVENFUTURO	5	\$1.507.281.737	3,0%
CONSORCIO FUGAS Y REPARACIONES 2016	1	\$1.430.534.290	2,9%
ZTE CORPORATION SUCURSAL COLOMBIA	1	\$1.359.164.048	2,8%
CONSORCIO MEJORAMIENTO DE VIVIENDA 2016	1	\$1.275.635.739	2,6%
TOTAL	95	\$22.750.874.435	46,0%

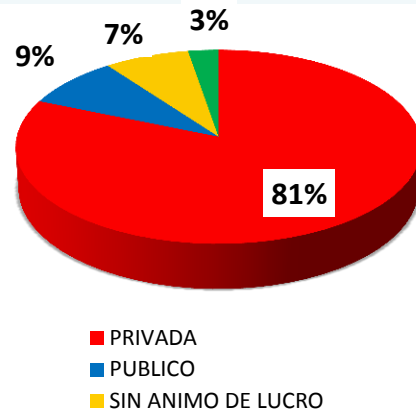
El Top 10 de contratistas concentra el 46,0% correspondiente a 95 contratos por valor de \$22.751 millones.

MODALIDAD DE CONTRATACIÓN



La Contratación Directa supera la Licitación Pública en \$14.716 millones.

CLASIFICACIÓN CONTRATISTA



Las ESAL contrataron un total de \$2.335 millones, correspondientes a 41 contratos.

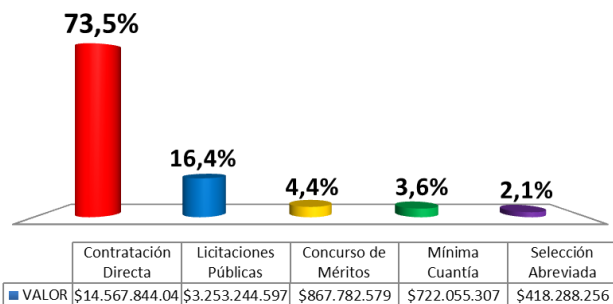
TOP CONTRATISTAS

NOMBRE COMPLETO DEL CONTRATISTA	No. CONTRATOS	VALOR	%
HOSPITAL MARIA INMACULADA EMPRESA SOCIAL DEL ESTADO	2	\$8.405.085.000	27,1%
CONSTRUYAMOS COLOMBIA	1	\$5.143.156.500	16,6%
EMPRESA SOCIAL DEL ESTADO HOSPITAL COMUNAL MALVINAS	1	\$1.579.158.656	5,1%
CARLOS ARTURO LLANOS TORRES	2	\$1.314.389.954	4,2%
FUNDACIÓN DE LA AMAZONIA	1	\$878.243.802	2,8%
CONSORCIO REDES AP	1	\$798.948.670	2,6%
EMPRESA SOCIAL DEL ESTADO FABIO JARAMILLO LONDOÑO	1	\$726.300.000	2,3%
GRUPO HERMERCOS S.A.S	2	\$408.950.962	1,3%
JOSE IGNACIO BERMEO CASTRO	2	\$339.412.818	1,1%
FUNDACION PARA EL FOMENTO DE LA SALUD EN EL CAQUETA SANTA TERESITA	1	\$339.000.000	1,1%
TOTAL	14	\$19.932.646.362	64,3%

El Top 10 de contratistas concentra el 64% correspondiente a 14 contratos por valor de \$19.932.646.362 pesos

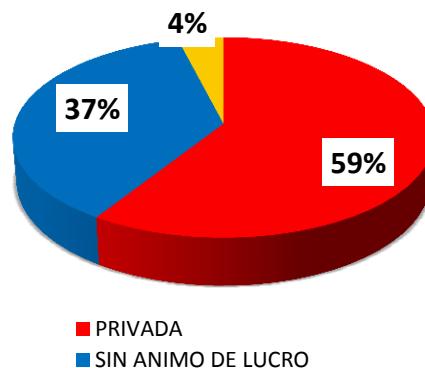


MODALIDAD DE CONTRATACIÓN



La Contratación Directa supera la Licitación Pública en \$11.315 millones.

CLASIFICACIÓN CONTRATISTA



Las ESAL contrataron un total de \$7.333 millones, correspondientes a 52 contratos.

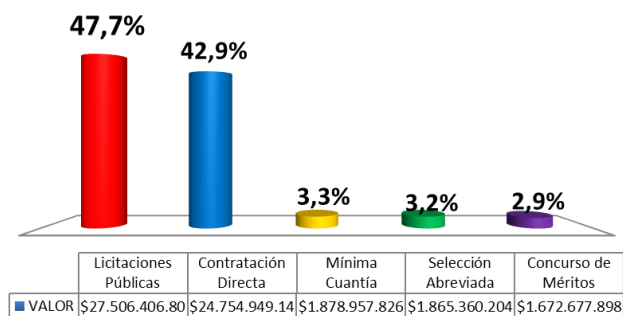
TOP CONTRATISTAS

NOMBRE COMPLETO DEL CONTRATISTA	No. CONTRATOS	VALOR	%
FUNDACION EMPRESARIAL DE NUEVAS TECNOLOGIAS DE LA INFORMACION DE COLOMBIA (FUNTICS)	1	\$1.434.952.480	7,2%
MANUEL GENITH NARVAEZ	1	\$1.030.999.313	5,2%
ESE HOSPITAL LOCAL DE CARTAGENA	1	\$968.530.292	4,9%
FUNDACION COLOMBIA EMPRNDE	1	\$906.000.000	4,6%
CORPORACION UNIFICADA DE EDUCACION SUPERIOR CUN	1	\$855.962.732	4,3%
UNIÓN TEMPORAL CONSORCIO PLATINO	5	\$787.292.804	4,0%
FUNDACION NUEVA VIDA	1	\$598.942.800	3,0%
INSTITUTO NACIONAL PENITENCIARIO Y CARCELARIO INPEC	1	\$500.000.000	2,5%
ASOCIACION PARA LA REEDUCACION DE LOS MENORES DEL DEPARTAMENTO DE BOLIVAR.	1	\$450.000.000	2,3%
ASOCIACION COMUNITARIA Y MICROEMPRESARIAL DE PARAISO 1 - ASOCOMP	1	\$317.222.155	1,6%
TOTAL	14	\$7.849.902.576	39,6%

El Top 10 de contratistas concentra el 39,6% correspondiente a 14 contratos por valor de \$7.850 millones.

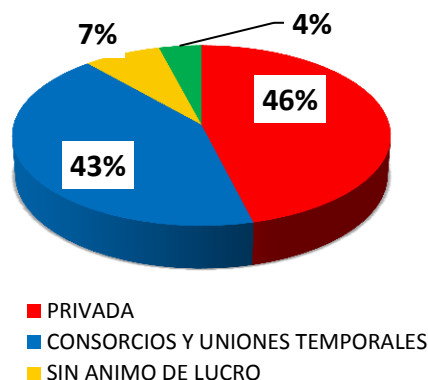


MODALIDAD DE CONTRATACIÓN



La Licitación Pública supera la Contratación Directa en \$2.751 millones.

CLASIFICACIÓN CONTRATISTA



Las ESAL contrataron un total de \$4.279 millones, correspondientes a 32 contratos.

TOP CONTRATISTAS

NOMBRE COMPLETO DEL CONTRATISTA	No. CONTRATOS	VALOR	%
UNION TEMPORAL TRANSPORTANDO NUESTRO FUTURO 2017	1	\$17.401.181.391	30,6%
UNION TEMPORAL VIAS SAN LUIS DE PALENQUE 2016	1	\$3.509.657.098	6,2%
UNIÓN TEMPORAL ARCOSERVICES 2017	1	\$1.923.507.800	3,4%
CORPORACION SOCIAL Y ECOLOGICA LA CAÑADA	1	\$1.807.506.612	3,2%
WILSON EFREN SALAZAR WILCHES	1	\$1.654.995.273	2,9%
PEDRO REY APONTE CORREA	1	\$1.573.363.114	2,8%
CONSTRUCCIONES Y MONTAJES ENERGY LTDA	1	\$1.350.294.093	2,4%
FUNDACION EMPRENDEDORES SOCIALES	1	\$1.000.000.000	1,8%
LA PREVISORA S.A. COMPAÑÍA DE SEGUROS-SEGUROS DE VIDA DEL ESTADO	3	\$826.070.331	1,5%
ALVARO OROZCO	1	\$818.621.513	1,4%
TOTAL	12	\$31.865.197.225	56,0%

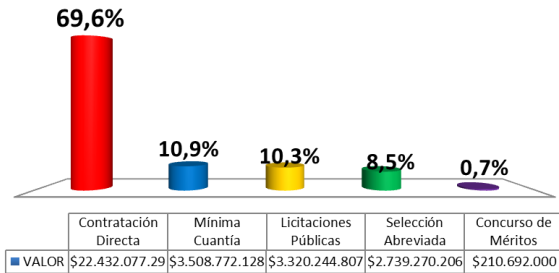
El Top 10 de contratistas concentra el 56,0% correspondiente a 12 contratos por valor de \$31.865 millones



Contraloría General del Cauca

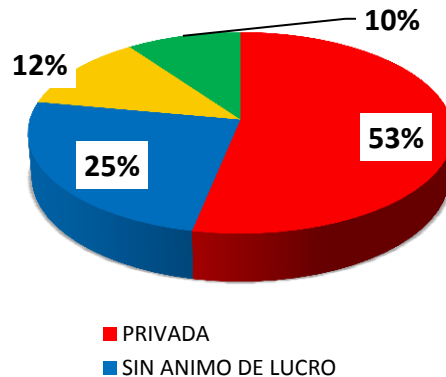
Contratos: 1.409 – Valor: \$32.211.056.437

MODALIDAD DE CONTRATACIÓN



La Contratación Directa supera la Licitación Pública en \$19.112 millones.

CLASIFICACIÓN CONTRATISTA



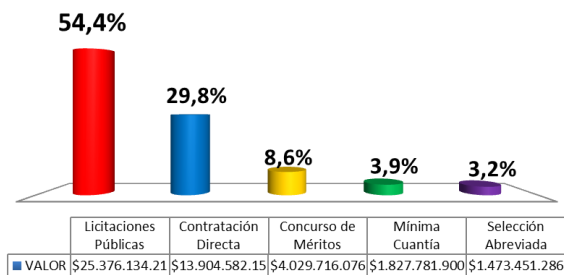
Las ESAL contrataron un total de \$7.952 millones, correspondientes a 125 contratos.

TOP CONTRATISTAS

NOMBRE COMPLETO DEL CONTRATISTA	No. CONTRATOS	VALOR	%
ASOCIACIÓN GREMIAL ESPECIALIZADA EN SALUD DEL OCCIDENTE AGESOC	1	\$3.000.000.000	9,4%
UNION TEMPORAL CAUCA 2016	1	\$2.825.242.230	8,8%
JUAN FERNANDO GONZALEZ ROA	1	\$1.170.000.000	3,7%
SOLUCIONES EFECTIVAS TEMPORALMENTE SAS ARMENIA	1	\$600.000.000	1,9%
FUNDACION PARA LA COMUNICACION POPULAR "FUNCOP"	1	\$574.800.000	1,8%
CONSTRUCIVILES OSPIMED S.A.S	2	\$461.430.331	1,4%
EMPRESA SOCIAL DEL ESTADO SUR ORIENTE	2	\$431.449.063	1,3%
EMPRESA SOCIAL DEL ESTADO E.S.E POPAYAN	2	\$420.674.057	1,3%
EMPRESA SOCIAL DEL ESTADO CENTRO 1	1	\$378.712.735	1,2%
SINDICATO DE TRABAJADORES DE LA SALUD DEL CAUCA SINTRASALUDCAUCA	3	\$352.943.256	1,1%
TOTAL	15	\$10.215.251.672	31,9%

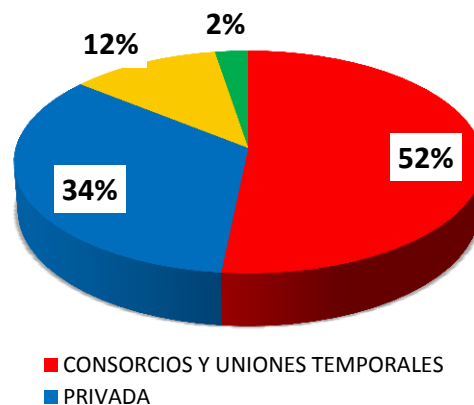
El Top 10 de contratistas concentra el 31,9% correspondiente a 15 contratos por valor de \$10.215 millones

MODALIDAD DE CONTRATACIÓN



La Licitación Pública supera la Contratación Directa en \$11.471 millones.

CLASIFICACIÓN CONTRATISTA



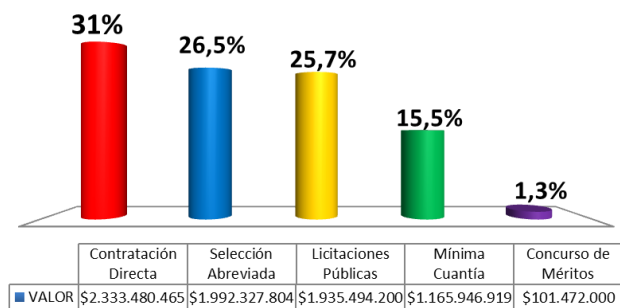
Las ESAL contrataron un total de \$5,412 millones, correspondientes a 67 contratos.

TOP CONTRATISTAS

NOMBRE COMPLETO DEL CONTRATISTA	No. CONTRATOS	VALOR	%
CONSORCIO CATERING II	1	\$10.962.149.040	23,6%
UNION TEMPORAL CAPITALIÑOS CESAR	1	\$10.691.672.544	23,0%
GRUPO EMPRESARIAL DE INFRAESTRUCTURA DE COLOMBIA - GEICOL S.A.S.	1	\$3.673.859.200	7,9%
UNIÓN TEMPORAL ADULTO MAYOR BECERRIL	1	\$1.534.919.716	3,3%
CELSO MORENO BORRERO	1	\$506.235.128	1,1%
FUNDACION VISIONANDO COMPROMISO SOCIAL	1	\$500.000.000	1,1%
INGENIERÍA SOFTWARE & COMPUTADORES LTDA	1	\$420.497.103	0,9%
FUNDESARROLLO DE LA JAGUA	2	\$407.147.980	0,9%
UNIÓN TEMPORAL BANCO DE MAQUINARIA LA JAGUA 2016	1	\$399.979.090	0,9%
ASOCIACION DE TRABAJADORES DEL SECTOR DE SERVICIOS ORGANIZACIONALES, INSTITUCIONALES Y DE FOMENTO EMPRESARIAL "GESTION INTEGRAL AT"	2	\$385.120.272	0,8%
TOTAL	12	\$29.481.580.073	63,5%

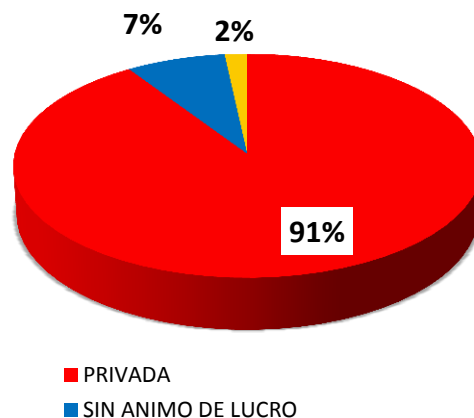
El Top 10 de contratistas concentra el 63,5% correspondiente a 12 contratos por valor de \$29.482 millones.

MODALIDAD DE CONTRATACIÓN



La Contratación Directa supera la Licitación Pública en \$398 millones.

CLASIFICACIÓN CONTRATISTA



Las ESAL contrataron un total de \$573 millones, correspondientes a 20 contratos.

TOP CONTRATISTAS

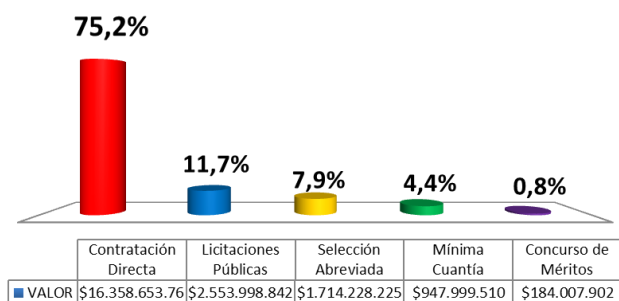
NOMBRE COMPLETO DEL CONTRATISTA	No. CONTRATOS	VALOR	%
GELSOMINAS	2	\$1.372.191.947	18,7%
CONSTRUCCIONES Y CONSULTORIA R.R LTDA	2	\$470.168.874	6,4%
JUAN CARLOS PONCE CABEZA	1	\$457.971.453	6,3%
ORTIZ GUTIERREZ & ASOCIADOS LTDA ABOGADOS Y CONSULTORES JURIDICOS	1	\$288.000.000	3,9%
UNISANAR	2	\$234.959.161	3,2%
YERSON HINESTROZA PALACIOS	2	\$218.740.300	3,0%
JAMES ANTONIO MENESES COPETE	1	\$190.085.038	2,6%
JACKSON DANIEL MOSQUERA PEREA	1	\$188.908.304	2,6%
HEBBER ANTONIO LUNA SANCHEZ	1	\$174.965.620	2,4%
DISTRIBUCIONES Y TECNOLOGIAS SM S.A.S	1	\$172.115.000	2,4%
TOTAL	14	\$3.768.105.697	51,5%

El Top 10 de contratistas concentra el 51,5% correspondiente a 14 contratos por valor de \$3.768 millones

Contraloría Departamental de Córdoba

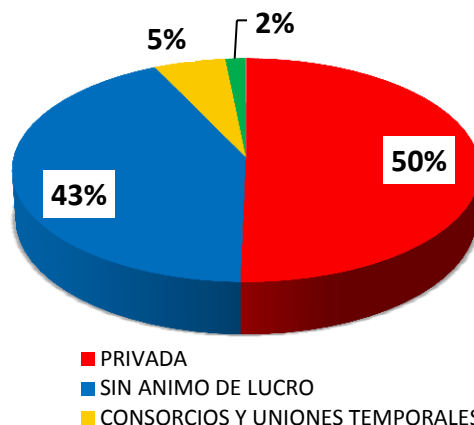
Contratos: 642 – Valor: \$21.758.888.245

MODALIDAD DE CONTRATACIÓN



La Contratación Directa supera la Licitación Pública en \$13.805 millones

CLASIFICACIÓN CONTRATISTA



Las ESAL contrataron un total de \$9,3 mil millones, correspondientes a 87 contratos.

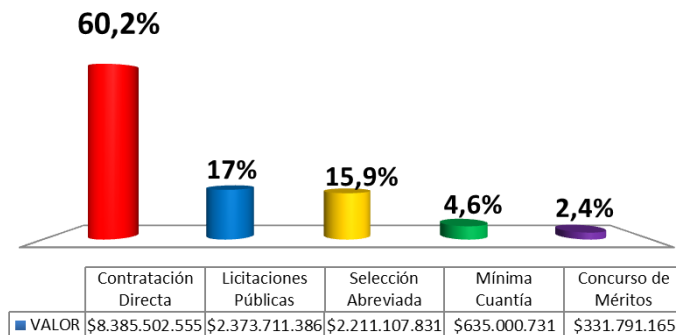
TOP CONTRATISTAS

NOMBRE COMPLETO DEL CONTRATISTA	No. CONTRATOS	VALOR	%
ASOCIACIÓN DE MUNICIPIOS DE CÓRDOBA-"AMUCORDOBA"	1	\$1.800.368.187	8,3%
SINDICATO DE GREMIO DE LA SALUD SINTRACORP	3	\$1.634.913.985	7,5%
FUNDACIÓN SOCIAL ALTA GRACIA	1	\$826.941.710	3,8%
EFFECTIVA EST LTDA	2	\$728.709.650	3,4%
NASLY BENITEZ Y/ O DROGUERIA OLIMPIA	1	\$700.000.000	3,2%
HUGO YUNIOR VERGARA SOTELO	1	\$575.888.961	2,7%
TEMPLEAMOS S.A.S	2	\$538.203.057	2,5%
UNION TEMPORAL ALOJAMIENTOS AM RL MANUEL FRANCISCO PAEZ AVILA	1	\$499.634.665	2,3%
UNION TEMPORAL CANALES TIERRALTA 2016 RL ARCENIO ANTONIO MORENO RODRIGUEZ	1	\$458.197.160	2,1%
KONEKTA TEMPORAL LIMITADA	1	\$404.931.945	1,9%
TOTAL	14	\$8.167.789.320	37,6%

El Top 10 de contratistas concentra el 37,6% correspondiente a 14 contratos por valor de \$8.168 millones

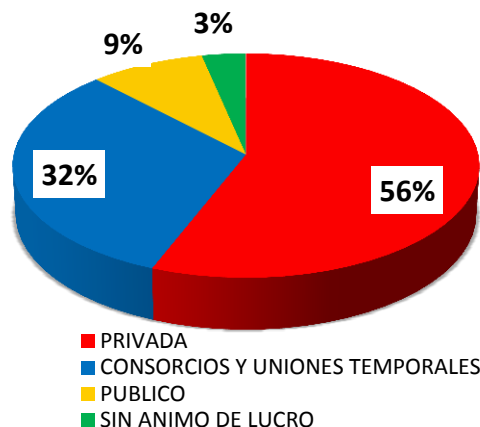


MODALIDAD DE CONTRATACIÓN



La Contratación Directa supera la Licitación Pública en \$6.012 millones.

CLASIFICACIÓN CONTRATISTA



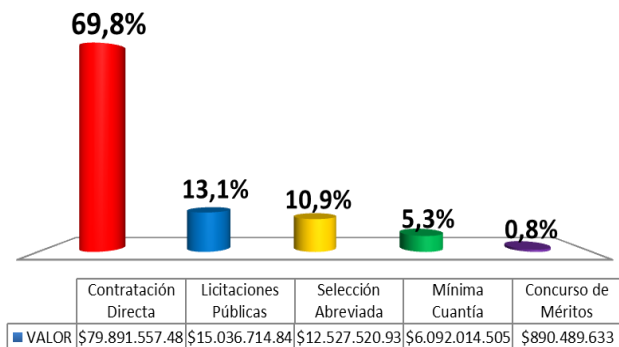
Las ESAL contrataron un total de \$468 millones, correspondientes a 6 contratos.

TOP CONTRATISTAS

NOMBRE COMPLETO DEL CONTRATISTA	No. CONTRATOS	VALOR	%
UNION TEMPORAL CERRO LAS CRUCES	1	\$1.394.662.024	10,0%
EMPRESA CONSULTORA Y AUDITORA DE SERVICIOS DE SALUD Y MEDICINA MEDICONTROL S.A.S	1	\$1.040.000.000	7,5%
UNIÓN TEMPORAL CANAL PIZARRO 2016	1	\$929.049.362	6,7%
EMPRESA SOCIAL DEL ESTADO E.S E IMSALUD	1	\$898.805.692	6,4%
UNIÓN TEMPORAL SUMUNISTRO CANAL PIZARRO	1	\$889.128.400	6,4%
POLICÍA NACIONAL	1	\$700.000.000	5,0%
CALIDAD TOTAL SAS	1	\$599.999.910	4,3%
UNION TEMPORAL PARQUES M.A	1	\$549.699.891	3,9%
UNION TEMPORAL VIAL SEÑALIZACIÓN VIAL	1	\$499.967.000	3,6%
I.M.R.D INSTITUTO MUNICIPAL PARA RECREACION Y EL DEPORTE	1	\$324.500.000	2,3%
TOTAL	10	\$7.825.812.279	56,2%

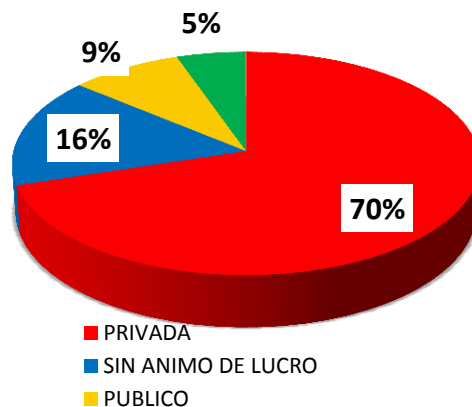
El Top 10 de contratistas concentra el 56,2% correspondiente a 10 contratos por valor de \$7.826 millones

MODALIDAD DE CONTRATACIÓN



La Contratación Directa supera la Licitación Pública en \$64.855 millones.

CLASIFICACIÓN CONTRATISTA



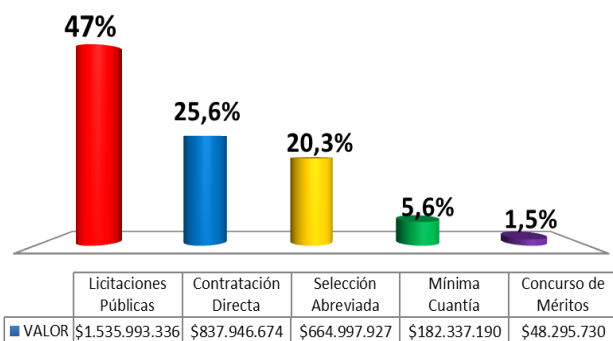
Las ESAL contrataron un total de \$18 millones, correspondientes a 244 contratos.

TOP CONTRATISTAS

NOMBRE COMPLETO DEL CONTRATISTA	No. CONTRATOS	VALOR	%
JAZMINE MARTINEZ DIAZ	2	\$7.969.656.451	7,2%
FUNDACION VIVE COLOMBIA	11	\$4.957.367.791	4,5%
MUNICIPIO DE TENA	2	\$4.376.000.000	4,0%
THOMAS GREG & SONS DE COLOMBIA S.A.	1	\$3.619.305.616	3,3%
E-COMERCE GLOBAL SAS	1	\$3.606.837.160	3,3%
CONSORCIO INGEOBRAS 2016	1	\$1.573.883.199	1,4%
CUERPO DE BOMBEROS VOLUNTARIOS DE CHIA	1	\$1.200.000.000	1,1%
LIBERTY SEGUROS S.A	3	\$924.632.964	0,8%
UNIVERSIDAD NACIONAL DE COLOMBIA	2	\$899.840.000	0,8%
CENTRO CULTURAL BACATA DE FUNZA	1	\$886.000.000	0,8%
TOTAL	25	\$30.013.523.181	27,2%

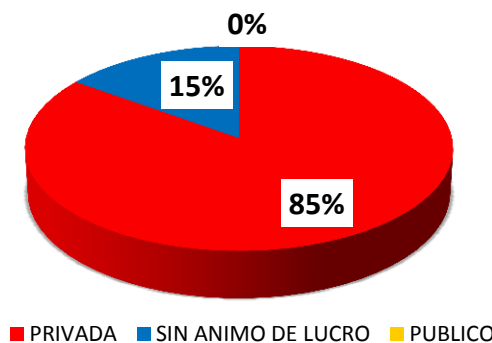
El Top 10 de contratistas concentra el 27,2% correspondiente a 25 contratos por valor de \$30.014 millones

MODALIDAD DE CONTRATACIÓN



La Licitaciones Públicas supera la contratación directa en \$698 millones.

CLASIFICACIÓN CONTRATISTA



Las ESAL contrataron un total de \$492 millones, correspondientes a 8 contratos.

TOP CONTRATISTAS

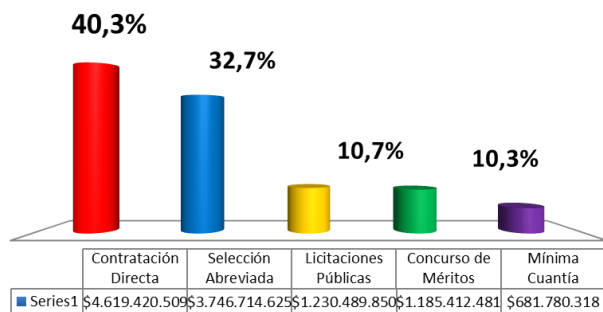
NOMBRE COMPLETO DEL CONTRATISTA	No. CONTRATOS	VALOR	%
TRAN-ESPECIALES JOMAR CAFE ORIENTE SAS	2	\$1.035.993.336	32,0%
LA GRAN FERRETERIA LIMITADA	1	\$500.000.000	15,5%
ASOCIACIÓN LIDERES COMUNITARIO SEMILLA	2	\$355.349.927	11,0%
JVC S.A.S	1	\$120.000.000	3,7%
DOMINA ENTREGA TOTAL S.A.S	1	\$117.000.000	3,6%
FUNDACION PARA EL DESARROLLO DE RISARALDA	1	\$90.000.000	2,8%
CRISALLTEX S.A.	1	\$72.648.000	2,2%
FUNDACION HOGARES CLARET	1	\$53.728.133	1,7%
INTI LIMITADA	1	\$48.295.730	1,5%
FUNDACION SOCIAL Y JUVENTUD ELITE	2	\$37.034.730	1,1%
TOTAL	13	\$2.430.049.856	75,1%

El Top 10 de contratistas concentra el 75,1% correspondiente a 13 contratos por valor de \$2.430 millones.

Contraloría Municipal de Envigado

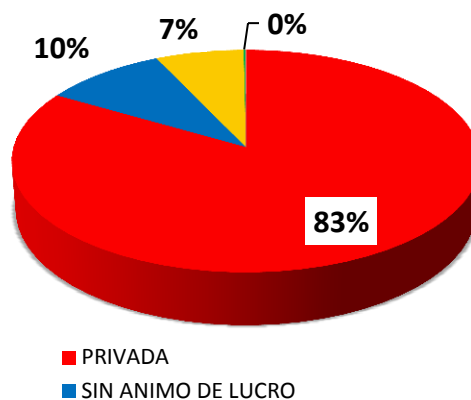
Contratos: 193– Valor: \$ \$11.463.817.783

MODALIDAD DE CONTRATACIÓN



La Contratación Directa supera la Licitación Pública en \$3.389 millones.

CLASIFICACIÓN CONTRATISTA



Las ESAL contrataron un total de \$1.096 mil millones, correspondientes a 23 contratos.

TOP CONTRATISTAS

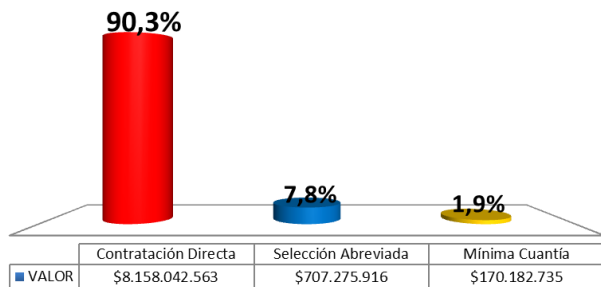
NOMBRE COMPLETO DEL CONTRATISTA	No. CONTRATOS	VALOR	%
TRAFISA CONSTRUCCION Y MEDIO AMBIENTE S.A	1	\$1.230.489.850	10,8%
CONSULTORIA INTERVENTORIA TECNICAS CIVILES S.A - CONINTEC S.A.S	1	\$1.185.412.481	10,4%
SVAIT LTDA	2	\$708.861.875	6,2%
SUMIMAS S.A.S.	1	\$680.000.000	6,0%
Escuela Superior Tecnologica de Artes Debora Arango	2	\$608.708.160	5,3%
MATALLANA TORO JUAN ALEJANDRO	1	\$556.331.507	4,9%
COMERCIALIZADORA MUNDIAL FERRETERA S.A	1	\$524.998.000	4,6%
POLICIA NACIONAL METROPOLITANA DEL VALLE DE ABURRA	1	\$500.000.000	4,4%
INDUSTRIAS IVOR SA CASA INGLESA	1	\$486.000.000	4,3%
INDUSTRIAS FERRA	1	\$445.058.904	3,9%
TOTAL	12	\$6.925.860.777	60,7%

El Top 10 de contratistas concentra el 60,7% correspondiente a 12 contratos por valor de \$6.926 millones

Contraloría Municipal de Floridablanca

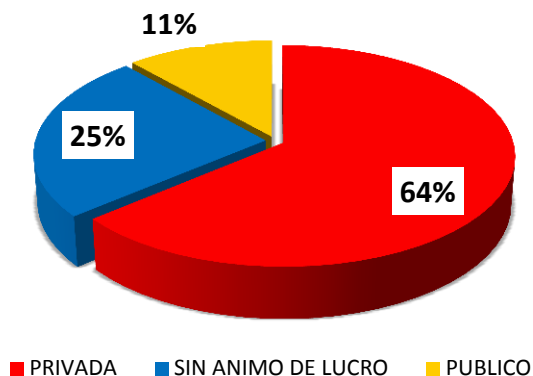
Contratos: 599 – Valor: \$9.035.501.214

MODALIDAD DE CONTRATACIÓN



No se suscribieron contratos bajo la modalidad de Licitación Pública.

CLASIFICACIÓN CONTRATISTA



Las ESAL contrataron un total de \$2,2 mil millones, correspondientes a 16 contratos.

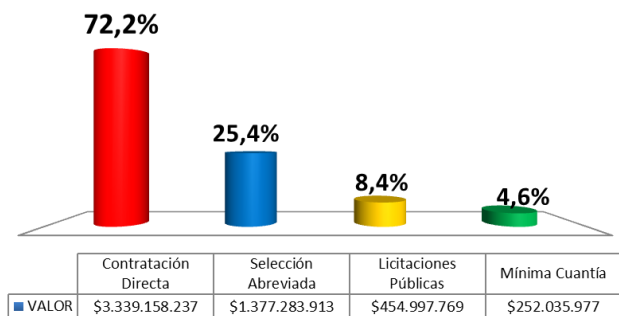
TOP CONTRATISTAS

NOMBRE COMPLETO DEL CONTRATISTA	No. CONTRATOS	VALOR	%
FUNDACION DE PROFESIONALES AL SERVICIO DE LA SEGURIDAD ALIMENTARIA DE COLOMBIA	1	\$1.714.643.290	19,2%
E.S.E. CLINICA GUANE	1	\$1.044.642.646	11,7%
G.G.INGENIERIA S.A.S	1	\$301.210.587	3,4%
FUNDACION AMOR Y VIDA	1	\$227.910.760	2,6%
LOPEZ MARTINEZ LAURA MILENA	1	\$174.271.290	2,0%
MESA SEPULVEDA LUIS ARTURO	1	\$145.324.609	1,6%
CENTRO BIENESTAR SEÑOR DE LA MISERICORDIA	1	\$140.630.980	1,6%
JAIRO OSORIO CABALLERO	2	\$116.819.656	1,3%
CONTROLES EMPRESARIALES LTDA	1	\$107.807.650	1,2%
CORPORACION EDUCATIVA SOCIAL Y COMUNICACIONES PRENSA LIBRE	1	\$105.000.000	1,2%
TOTAL	11	\$4.078.261.468	45,7%

El Top 10 de contratistas concentra el 45,7% correspondiente a 11 contratos por valor de \$4.078 millones

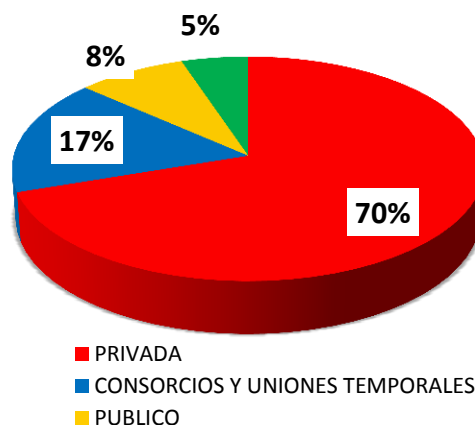


MODALIDAD DE CONTRATACIÓN



La Contratación Directa supera la Licitación Pública en \$2.884 millones.

CLASIFICACIÓN CONTRATISTA



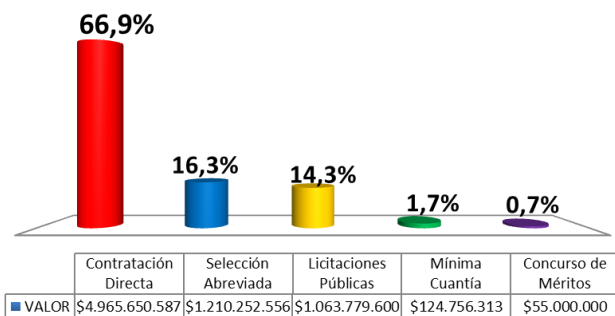
Las ESAL contrataron un total de \$278 mil millones, correspondientes a 1 contrato.

TOP CONTRATISTAS

NOMBRE COMPLETO DEL CONTRATISTA	No. CONTRATOS	VALOR	%
UNION TEMPORAL ARCHIVOS GUAINIA AG	1	\$650.000.000	14,2%
CONTRUCCIONES MAR AZUL S.A.S	1	\$454.997.769	10,0%
HOSPITAL DEPARTAMENTAL DE VILLAVICENCIO	1	\$400.000.000	8,8%
FUNDACION COOTREGUA	1	\$278.000.000	6,1%
UNION TEMPORAL TONERS GG-2016	1	\$253.768.413	5,6%
GUAINIA TOURS S.A.S.	2	\$133.207.500	2,9%
WILMER TORRES GARCIA	1	\$110.034.000	2,4%
ANDREA ARDILA QUINTERO	3	\$103.856.731	2,3%
MCI SOLUCIONES INTEGRALES S.A.S	1	\$89.000.000	1,9%
EMPRESA DE ENERGIA DEL GUAINIA LA CEIBA S.A. E.S.P.	1	\$53.374.484	1,2%
TOTAL	13	\$2.526.238.897	55,3%

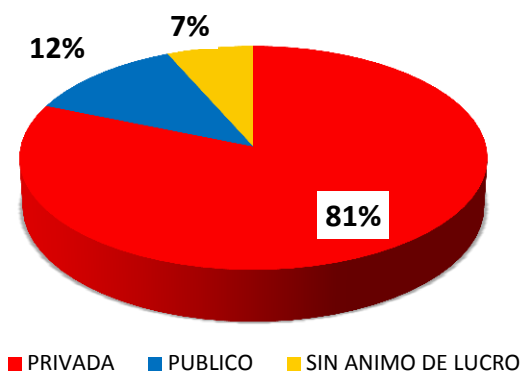
El Top 10 de contratistas concentra el 55,3% correspondiente a 13 contratos por valor de \$2.526 millones

MODALIDAD DE CONTRATACIÓN



La Contratación Directa supera la Licitación Pública en \$3.902 millones.

CLASIFICACIÓN CONTRATISTA



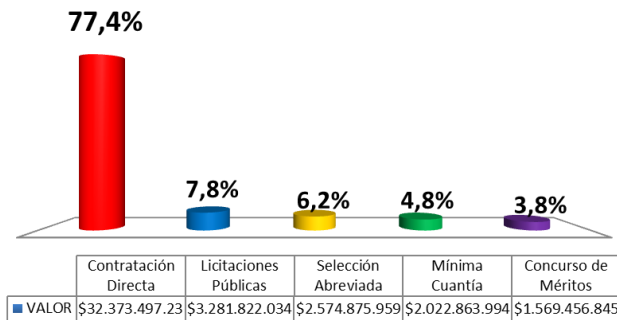
Las ESAL contrataron un total de \$490 mil millones, correspondientes a 4 contratos.

TOP CONTRATISTAS

NOMBRE COMPLETO DEL CONTRATISTA	No. CONTRATOS	VALOR	%
ADIEL CALDERON VACA	1	\$1.063.779.600	15,1%
E.S.E RED DE SERVICIOS DE SALUD DE PRIMER NIVEL	1	\$587.065.186	8,4%
LA PREVISORA S.A. COMPAÑÍA DE SEGUROS-SEGUROS DE VIDA DEL ESTADO	1	\$404.999.627	5,8%
AVIZOR SEGURIDAD LTDA.	2	\$284.491.291	4,0%
COOPERATIVA DE TRANSPORTADORES DEL GUAVIARE "COOTRANSQUAVIARE	1	\$266.275.499	3,8%
MUNICIPIO DE SAN JOSE DEL GUAVIARE	2	\$252.997.141	3,6%
CORPORACION COMUNIDAD DE VIDA	1	\$145.671.200	2,1%
CORPORACIÓN PARA EL DESARROLLO SOCIAL Y DEL MEDIO AMBIENTE COLORES DE VIDA	1	\$143.000.000	2,0%
MARIA RUBIELA GOMEZ DE MOLANO	1	\$74.000.000	1,1%
ATX ALTA TECNOLOGIA ELECTRONICA LTDA	1	\$70.630.660	1,0%
TOTAL	12	\$3.292.910.204	46,9%

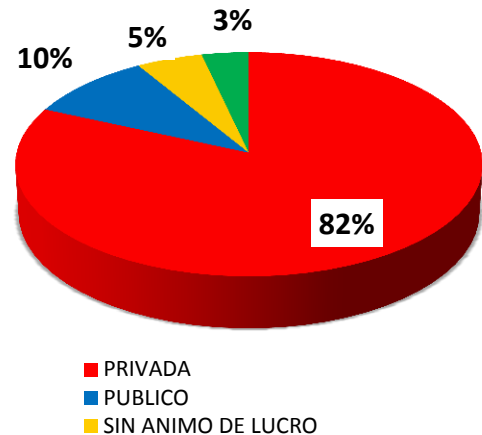
El Top 10 de contratistas concentra el 46,9% correspondiente a 12 contratos por valor de \$3.293 millones

MODALIDAD DE CONTRATACIÓN



La Contratación Directa supera la Licitación Pública en \$29.092 millones.

CLASIFICACIÓN CONTRATISTA



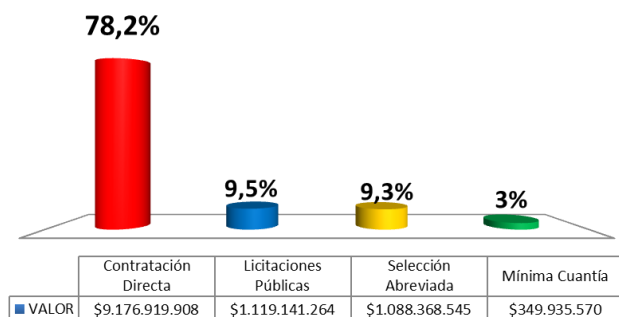
Las ESAL contrataron un total de \$2,1 mil millones, correspondientes a 63 contratos.

TOP CONTRATISTAS

NOMBRE COMPLETO DEL CONTRATISTA	No. CONTRATOS	VALOR	%
ANGEL IVAN MONTALEGRE PERDOMO	1	\$10.803.636.100	26,0%
EMPRESA MUNICIPAL DE VAIS - EMVIAS	1	\$1.414.246.695	3,4%
MARIA LUISA BERMEO TORRES Y OTROS	1	\$1.378.423.900	3,3%
LIBARDO VILLAREAL CHARRY	3	\$1.206.119.371	2,9%
CONSORCIO VÍAS ACEVEDO	1	\$1.046.727.494	2,5%
EMPRESAS PÚBLICAS DE PALERMO E.S.P.	1	\$696.747.021	1,7%
FONDO MIXTO DE CULTURA Y TURISMO DEL HUILA FOMCULCULTURA	5	\$680.982.426	1,6%
ANIBAL LOSADA QUINTERO	1	\$600.000.000	1,4%
CARDISOVAL S.A.S.	3	\$596.000.000	1,4%
DIEGO ARMANDO PERDOMO FERNANDEZ	1	\$573.524.206	1,4%
TOTAL	18	\$18.996.407.213	45,8%

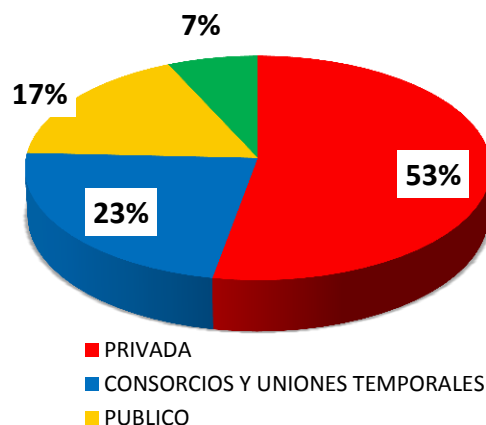
El Top 10 de contratistas concentra el 45,8% correspondiente a 18 contratos por valor de \$18.996 millones

MODALIDAD DE CONTRATACIÓN



La Contratación Directa supera la Licitación Pública en \$8.058 millones.

CLASIFICACIÓN CONTRATISTA



Las ESAL contrataron un total de \$804 mil millones, correspondientes a 9 contratos.

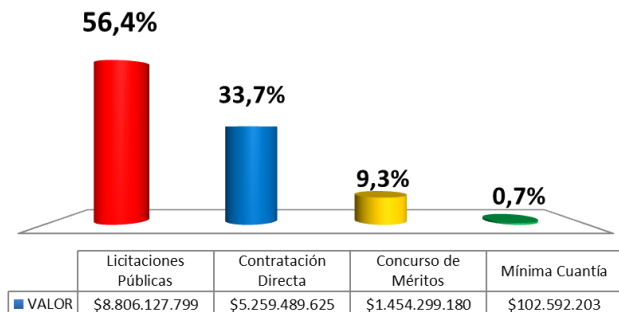
TOP CONTRATISTAS

NOMBRE COMPLETO DEL CONTRATISTA	No. CONTRATOS	VALOR	%
CONSORCIO EMERGENCIAS ALCANTARILLADO IBAL 2016	1	\$1.450.643.972	12,4%
EJERCITO NACIONAL-CENTRAL ADMINISTRATIVA Y CONTABLE ESPECIALIZADA DE INGENIEROS	1	\$1.085.056.805	9,2%
CONSORCIO EL MOLINO	1	\$923.595.664	7,9%
POLICIA METROPOLITANA DE IBAGUE	1	\$750.000.000	6,4%
LEON GRAFICAS LIMITADA	1	\$575.660.000	4,9%
CORRIENTE ALTERNA LTDA	1	\$405.004.434	3,5%
ANDRES PRADO MEZA	1	\$374.599.275	3,2%
IBAGUE CONVENTIONS AND VISITOURS BUREAU	1	\$239.473.000	2,0%
EMPRESA PRESTADORA DEL SERVICIO PUBLICO DE ASEO DE IBAGUE S.A E.S.P - IBAGUE LIMPIA S.A. E.S.P	1	\$210.000.000	1,8%
CORPORACION DE CUENCAS DEL TOLIMA - CORCUENCAS	1	\$200.000.000	1,7%
TOTAL	10	\$6.214.033.150	53,0%

El Top 10 de contratistas concentra el 53,0% correspondiente a 10 contratos por valor de \$6.214 millones

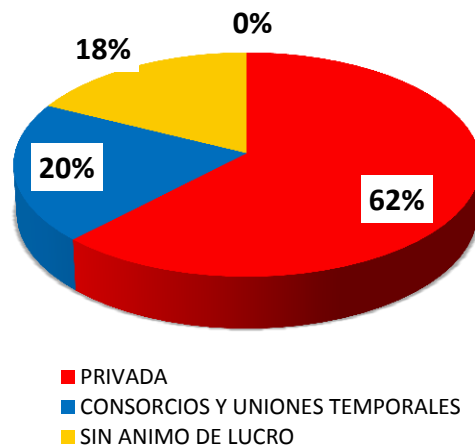


MODALIDAD DE CONTRATACIÓN



La Licitación Pública supera la contratación directa en \$3,546 millones.

CLASIFICACIÓN CONTRATISTA



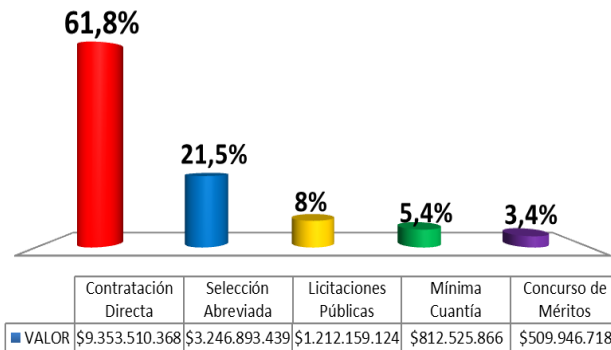
Las ESAL contrataron un total de \$2,8 mil millones, correspondientes a 5 contratos.

TOP CONTRATISTAS

NOMBRE COMPLETO DEL CONTRATISTA	No. CONTRATOS	VALOR	%
CONSORCIO MALLA VIAL ITAGUI	1	\$3.150.119.352	20,2%
SEGURIDAD RECORD DE COLOMBIA LTDA	1	\$3.039.955.147	19,5%
SERVICIOS DE ENERGIA Y TELECOMUNICACIONES LTDA-SENTEL LTDA	1	\$1.916.053.300	12,3%
UNIVERSIDAD EAFIT	1	\$1.699.999.999	10,9%
UNE EPM TELECOMUNICACIONES S.A.	6	\$1.066.739.720	6,8%
PROYECTOS CATASTRALES Y OBRAS CIVILES S.A-PCC S.A	1	\$932.869.900	6,0%
RAMIREZ GOMEZ LUIS FERNANDO	1	\$700.000.000	4,5%
AGENCIA DE DESARROLLO LOCAL DE ITAGUI	2	\$500.000.001	3,2%
FUNDACION NAL. PARA EL ARTE Y LA CU	1	\$488.000.000	3,1%
RAMIREZ RESTREPO JORGE IVAN	1	\$348.000.000	2,2%
TOTAL	16	\$13.841.737.419	88,6%

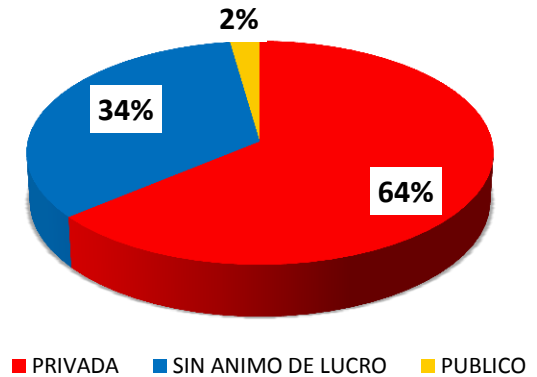
El Top 10 de contratistas concentra el 88,6% correspondiente a 16 contratos por valor de \$13.842 millones

MODALIDAD DE CONTRATACIÓN



La Contratación Directa supera la Licitación Pública en \$8.141 mil millones.

CLASIFICACIÓN CONTRATISTA



Las ESAL contrataron un total de \$5,1 mil millones, correspondientes a 48 contratos.

TOP CONTRATISTAS

NOMBRE COMPLETO DEL CONTRATISTA	No. CONTRATOS	VALOR	%
COOPERATIVA MULTIACTIVA DE RIOHACHA - COOMUTRARI	1	\$964.470.000	6,5%
SOCIETY PROTECTION TECHNICS COLOMBIS LTDA	1	\$764.186.520	5,1%
TRANSPORTES RELATURG	4	\$665.712.470	4,5%
ASOCIACION SINDICAL DE PROFESIONALES MEDICOS Y EJECUTORES DE LA SALUD DEL CESAR Y LA GUAJIRA "ASPESALUD"	1	\$567.496.000	3,8%
CENTRO DE GESTION COMUNITARIA CEGESCOM	1	\$509.946.718	3,4%
FUNDACION EMPRESARIAL DE NUEVAS TECNOLOGIAS DE LA INFORMACION DE COLOMBIA (FUNTICS)	1	\$447.972.604	3,0%
FUNDACION SOCIAL CRECIENDO	1	\$405.680.000	2,7%
RADIO DIFUSION COLOMBIANA	1	\$384.890.172	2,6%
I.P.S.I. SUMUYWAJAT	1	\$373.184.878	2,5%
SUMINISTROS Y CONSTRUCCIONES SANDOVAL	1	\$257.245.095	1,7%
TOTAL	13	\$5.340.784.457	36,0%

El Top 10 de contratistas concentra el 36,0% correspondiente a 13 contratos por valor de \$5.341 millones



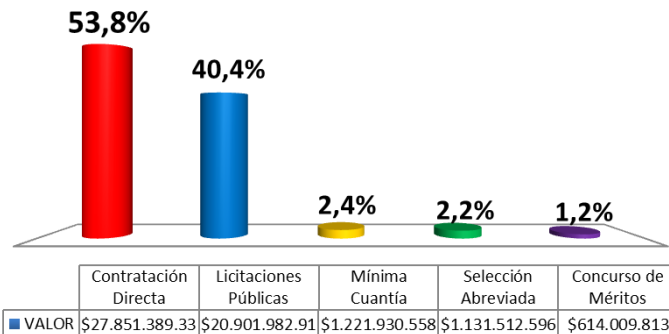
Contraloría General del Departamento de Magdalena

CONTROL FISCAL SERIO Y TRANSPARENTE DE LA MANO CON LA GENTE

Contraloría de General del Departamento de Magdalena

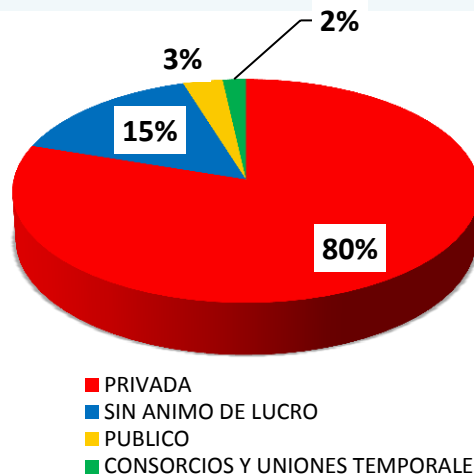
Contratos: 1.573 – Valor: \$51.720.825.222

MODALIDAD DE CONTRATACIÓN



La Contratación Directa supera la Licitación Pública en \$6.949 mil millones.

CLASIFICACIÓN CONTRATISTA



Las ESAL contrataron un total de \$7,8 mil millones, correspondientes a 42 contratos.

TOP CONTRATISTAS

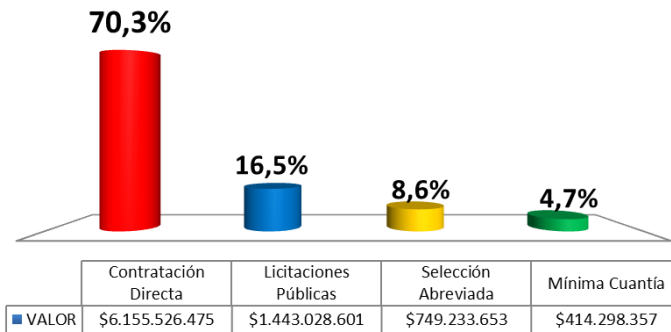
NOMBRE COMPLETO DEL CONTRATISTA	No. CONTRATOS	VALOR	%
MAGDALENA ESCOLAR 2016	1	\$20.546.487.382	39,8%
FUNDACION UNIDAD SOCIAL BARRIO ADENTRO -FUSBA	1	\$5.711.873.630	11,1%
SALUD POR EL MAGDALENA	1	\$2.571.772.942	5,0%
ESTRATEGIA Y OBEJTIVOS PARA EL DESARROLLO ESODE LTDA	1	\$1.784.000.000	3,5%
EMPRESA DE TELECOMUNICACIONES E.R.T.	1	\$1.370.395.656	2,7%
ASEOS COLOMBIANOS ASEOCOLBA S.A.	1	\$1.092.000.000	2,1%
TU SALUD MAGDALENA	1	\$1.068.749.200	2,1%
ING-CONSULTORIA S.A.S.	1	\$1.000.000.000	1,9%
E.S.E. HOSPITAL SAN CRISTOBAL DE CIENAGA	1	\$851.709.638	1,6%
CONSORCIO EDUCACIÓN INTEGRAL	1	\$614.009.813	1,2%
TOTAL	10	\$36.610.998.261	70,8%

El Top 10 de contratistas concentra el 70,8% correspondiente a 10 contratos por valor de \$36.611 millones

Contraloría General del Municipio de Manizales

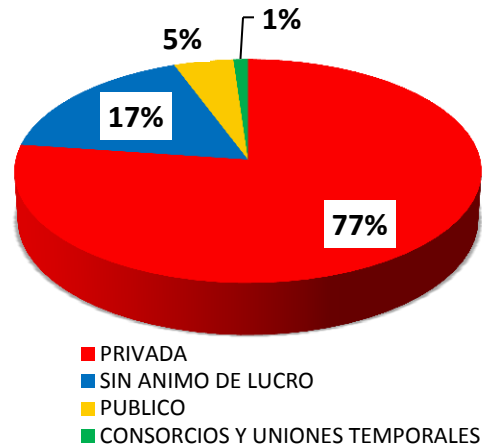
Contratos: 611 – Valor: \$8.762.087.086

MODALIDAD DE CONTRATACIÓN



La Contratación Directa supera la Licitación Pública en \$4.712 mil millones.

CLASIFICACIÓN CONTRATISTA



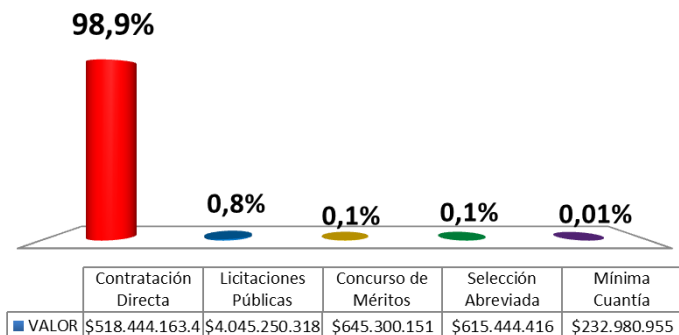
Las ESAL contrataron un total de \$1,9 mil millones, correspondientes a 25 contratos.

TOP CONTRATISTAS

NOMBRE COMPLETO DEL CONTRATISTA	No. CONTRATOS	VALOR	%
FESCO	1	\$671.988.000	7,7%
PEOPLE CONTACT S.A.S.	2	\$651.000.000	7,4%
HERON COLOMBIA SAS	1	\$614.892.613	7,0%
BIOSERVICIOS SAS	3	\$499.204.848	5,7%
Policia Metropolitana De Manizales	1	\$400.000.000	4,6%
FUNDACION PROMOTORA DE BIENESTAR SOCIAL COLOMBIA POSITIVA FUNPROBS	1	\$329.508.452	3,8%
INSTITUTO DE CULTURA Y TURISMO DE MANIZALES	1	\$245.000.000	2,8%
MUNDIVALLAS	1	\$227.815.475	2,6%
FUNDACION FESCO	2	\$197.650.000	2,3%
CORPORACIÓN AUTÓNOMA REGIONAL DE CALDAS - CORPOCALDAS	1	\$195.000.000	2,2%
TOTAL	14	\$4.032.059.388	46,0%

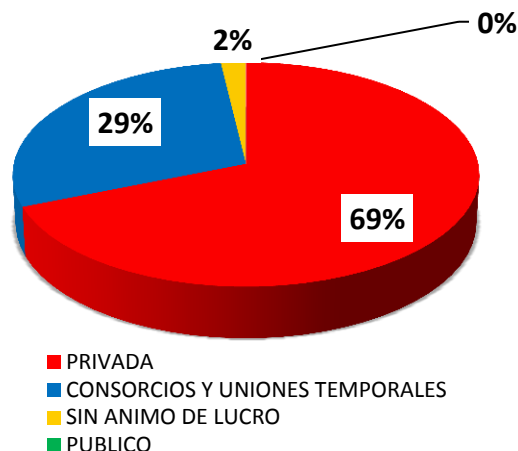
El Top 10 de contratistas concentra el 46,0% correspondiente a 14 contratos por valor de \$4.032 millones

MODALIDAD DE CONTRATACIÓN



La Contratación Directa supera la Licitación Pública en \$514.399 mil millones.

CLASIFICACIÓN CONTRATISTA



Las ESAL contrataron un total de \$9.812 millones, correspondientes a 140 contratos.

TOP CONTRATISTAS

NOMBRE COMPLETO DEL CONTRATISTA	No. CONTRATOS	VALOR	%
CONSORCIO HUBER - SCHRADER	1	\$151.374.881.852	28,9%
HMV INGENIEROS LTDA	4	\$86.425.071.554	16,5%
ELECTRICAS DE MEDELLIN- COMERCIAL S.A.	3	\$45.457.285.542	8,7%
INTERGLOBAL SEGURIDAD Y VIGILANCIA LTDA	1	\$27.220.217.571	5,2%
INMEL INGENIERIA S.A.S	2	\$26.885.008.792	5,1%
SP INGENIEROS S.A.S.	1	\$24.438.358.096	4,7%
COLVISEG COLOMBIANA DE VIGILANCIA Y SEGURIDAD LTDA	1	\$23.327.426.192	4,5%
INGEOMEGA S.A.	2	\$16.513.230.406	3,2%
EMPRESTUR SA	1	\$12.500.000.000	2,4%
ENECON S.A.S	1	\$8.661.919.999	1,7%
TOTAL	17	\$422.803.400.004	80,7%

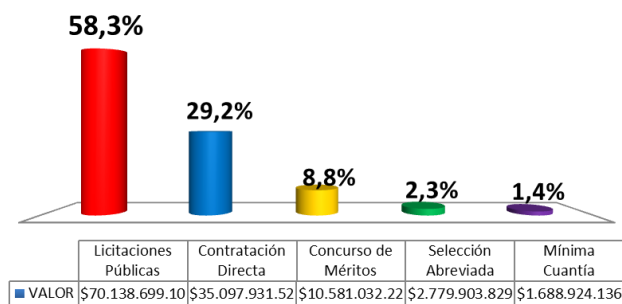
El Top 10 de contratistas concentra el 80,7% correspondiente a 17 contratos por valor de \$422.803 millones.



Contraloría Departamental del Meta

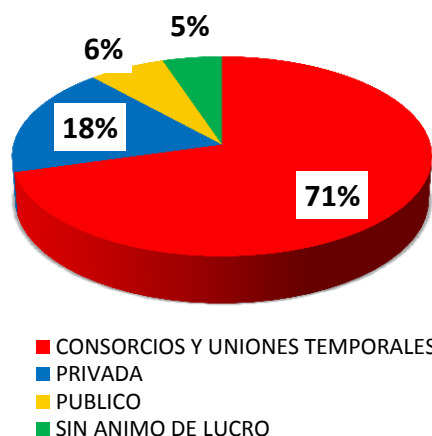
Contratos: 1.555 – Valor: \$120.286.490.812

MODALIDAD DE CONTRATACIÓN



La Licitación Pública supera la contratación directa en \$35 mil millones.

CLASIFICACIÓN CONTRATISTA



Las ESAL contrataron un total de \$6,2 millones, correspondientes a 52 contratos.

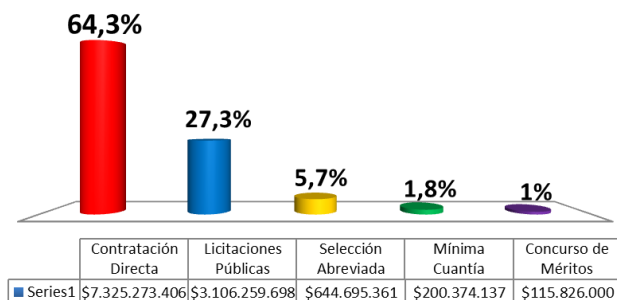
TOP CONTRATISTAS

NOMBRE COMPLETO DEL CONTRATISTA	No. CONTRATOS	VALOR	%
CONSORCIO BATEAS 2016	1	\$62.917.667.136	52,4%
UNIÓN TEMPORAL ASEGURAMIENTO META	1	\$5.725.637.249	4,8%
CONSORCIO ACUEDUCTO CONCORDIA 2016	1	\$5.013.787.763	4,2%
SERVICIOS, MAQUINARIA Y CONSTRUCCIONES SAS	1	\$4.123.999.963	3,4%
UNIÓN TEMPORAL LA CUMARERA	1	\$2.978.609.454	2,5%
UNIÓN TEMPORAL INTERVENTORÍA PDA META	1	\$2.500.000.000	2,1%
FUNDACIÓN EPISTEME	1	\$1.999.255.299	1,7%
CONSORCIO PLUVIAL LOZADA	1	\$1.328.747.236	1,1%
PABLO ALBERTO GRANADOS ABAUNZA	1	\$1.265.289.437	1,1%
CONSORCIO INTERVENTORIA BATEA 2016	1	\$1.145.170.560	1,0%
TOTAL	10	\$88.998.164.097	74,2%

El Top 10 de contratistas concentra el 74,2% correspondiente a 10 contratos por valor de \$88.998 millones.

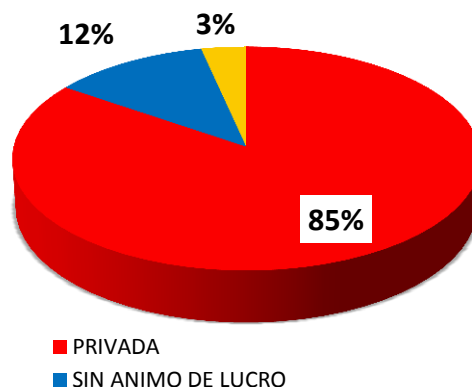


MODALIDAD DE CONTRATACIÓN



La Contratación Directa supera la Licitación Pública en \$4.219 millones.

CLASIFICACIÓN CONTRATISTA



Las ESAL contrataron un total de \$1.362 mil millones, correspondientes a 23 contratos.

TOP CONTRATISTAS

NOMBRE COMPLETO DEL CONTRATISTA	No. CONTRATOS	VALOR	%
KONEKTA TEMPORAL LIMITADA	1	\$1.781.510.726	15,6%
VICTOR HUGO HERNANDEZ SOTO	1	\$1.422.260.632	12,5%
MISION PERSONAL LTDA	1	\$1.381.733.539	12,1%
SOPROAS SA	1	\$1.100.000.000	9,7%
PYSIC SAS	1	\$583.999.066	5,1%
FUNDACION SOCIAL COLOMBIA SEGURA	1	\$550.000.000	4,8%
SUMINISTROS Y DOTACIONES DE LA COSTA	2	\$503.259.600	4,4%
FUNDACION REDES DE AMOR Y ESPERANZA	1	\$500.000.000	4,4%
JORGE ELIECER OTERO PACHECO (PARDO EDITORES)	1	\$450.696.000	4,0%
MONICA MARIA SEVERICHE NUÑEZ	1	\$314.206.250	2,8%
TOTAL	11	\$8.587.665.813	75,4%

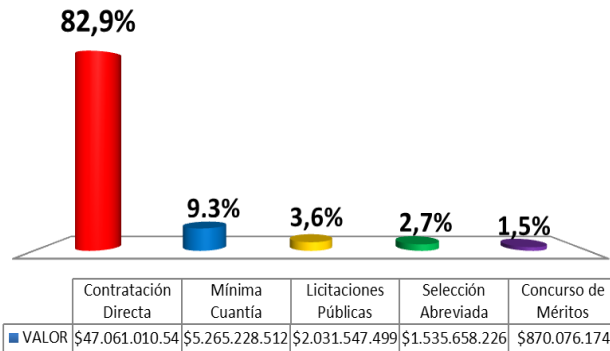
El Top 10 de contratistas concentra el 75,4% correspondiente a 11 contratos por valor de \$8.588 millones.



Contraloría Departamental de Nariño

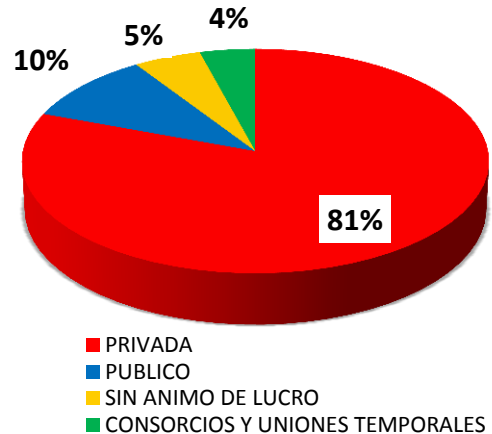
Contratos: 4.553 – Valor: \$56.763.520.955

MODALIDAD DE CONTRATACIÓN



La Contratación Directa supera la Licitación Pública en \$45.029 millones.

CLASIFICACIÓN CONTRATISTA



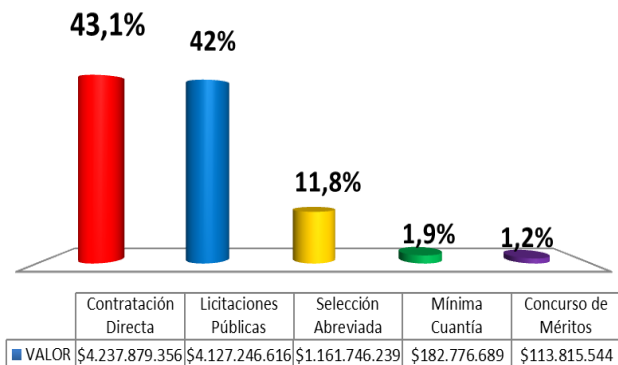
Las ESAL contrataron un total de \$2,9 mil millones, correspondientes a 162 contratos.

TOP CONTRATISTAS

NOMBRE COMPLETO DEL CONTRATISTA	No. CONTRATOS	VALOR	%
JERSON ORLANDO ARANGO HOLAYA	1	\$10.916.667.000	19,4%
UNIMOS EMPRESA MUNICIPAL DE TELECOMUNICACIONES DE IPIALES SA ESP	1	\$3.307.528.880	5,9%
INDUSTRIA LICORERA DE CALDAS	1	\$2.699.390.688	4,8%
UNION TEMPORAL PANAMA	1	\$1.721.547.499	3,1%
EMPRESA EDITORA DE NARIÑO EDINAR	3	\$896.760.000	1,6%
EMSSANAR	1	\$691.788.800	1,2%
SOLINSA G.C. S.A.S.	8	\$374.739.383	0,7%
UNION TEMPORAL F&E	3	\$352.181.511	0,6%
TRANSPORTES ESPECIALES ACAR LTDA	1	\$332.491.600	0,6%
HAROLD ERNESTO ORDOÑEZ AGREDA	1	\$310.000.000	0,6%
TOTAL	21	\$21.603.095.361	38,4%

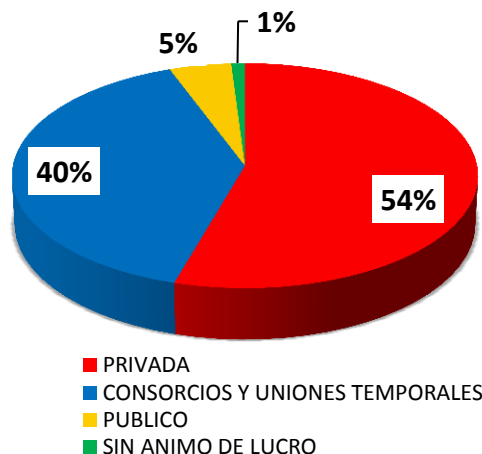
El Top 10 de contratistas concentra el 38,4% correspondiente a 21 contratos por valor de \$21.603 millones.

MODALIDAD DE CONTRATACIÓN



La Contratación Directa supera la Licitación Pública en \$111 millones.

CLASIFICACIÓN CONTRATISTA



Las ESAL contrataron un total de \$101 mil millones, correspondientes a 4 contratos.

TOP CONTRATISTAS

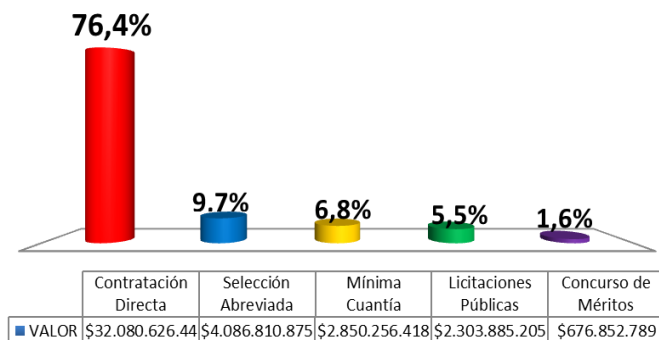
NOMBRE COMPLETO DEL CONTRATISTA	No. CONTRATOS	VALOR	%
CONSORCIO MULTILAGO NEIVA	1	\$3.000.000.000	30,5%
BMC BOLSA MERCANTIL DE COLOMBIA S.A.	2	\$947.133.289	9,6%
UNION TEMPORAL LA PREVISORA S.A. COMPAÑÍA DE SEGUROS - LIBERTY SEGUROS S.A.	1	\$795.146.616	8,1%
CONSULTAS Y SOLUCIONES JURIDICAS S.A.S.	1	\$593.409.600	6,0%
FONDO MIXTO DE CULTURA Y TURISMO DEL HUILA FOMCULTURA	2	\$460.000.000	4,7%
ACCOUNTING CONTROL ADVISERS S.A.S	1	\$435.000.000	4,4%
POSITIVA COMPAÑÍA DE SEGUROS S.A	1	\$332.100.000	3,4%
TRANSSERVICIOS	1	\$303.180.000	3,1%
QUEST S.A.S.	3	\$184.336.950	1,9%
DATUM INGENIERIA SAS	1	\$137.000.000	1,4%
TOTAL	14	\$7.187.306.455	73,2%

El Top 10 de contratistas concentra el 73,2% correspondiente a 14 contratos por valor de \$7.187 millones

Contraloría General del Departamento de Norte de Santander

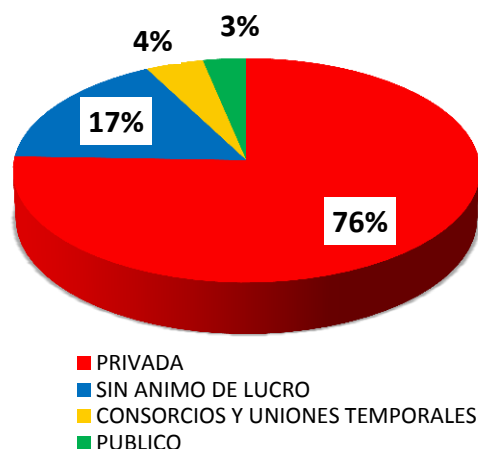
Contratos: 2.942 – Valor: \$41.998.431.734

MODALIDAD DE CONTRATACIÓN



La Contratación Directa supera la Licitación Pública en \$29.777 millones.

CLASIFICACIÓN CONTRATISTA



Las ESAL contrataron un total de \$7,1 mil millones, correspondientes a 101 contratos.

TOP CONTRATISTAS

NOMBRE COMPLETO DEL CONTRATISTA	No. CONTRATOS	VALOR	%
FUNDACIÓN EMPRESARIAL DE NUEVAS TECNOLOGÍAS DE LA INFORMACIÓN DE COLOMBIA - FUNTICS	1	\$2.590.109.553	6,2%
CAFESALUD	2	\$1.095.000.000	2,6%
UNION TEMPORAL AGUALASAL - PUERTO LEÓN	1	\$890.039.850	2,1%
CORPORACIÓN CULTURAL BIBLIOTECA PÚBLICA JULIO PÉREZ FERRERO	3	\$770.882.000	1,9%
OSCAR LEONARDO URIBE SILVA	1	\$752.865.480	1,8%
PAEZ SANCHEZ JOSE ALBERTO	1	\$671.758.842	1,6%
J.A.R.I.C.O. INTERVENTORIA Y CONSTRUCCIONES S.A.S	2	\$578.946.075	1,4%
FUNDACIÓN IPS UNIVERSIDAD DE PAMPLONA	1	\$558.663.906	1,3%
ALPHA CONSORCIO BANCO DE LA REPUBLICA	1	\$440.624.130	1,1%
CLINICA NORTE S.A	1	\$423.421.317	1,0%
TOTAL	14	\$8.772.311.153	21,1%

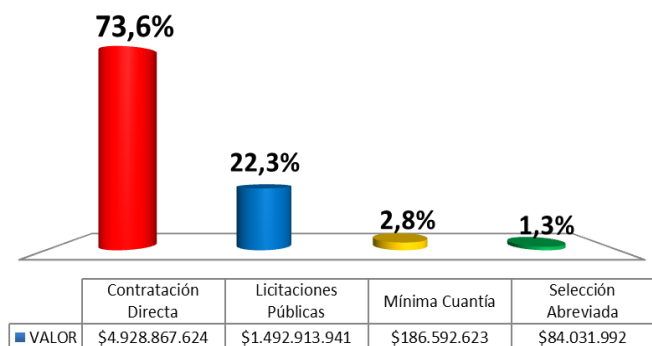
El Top 10 de contratistas concentra el 21,1% correspondiente a 14 contratos por valor de \$8.772 millones



Contraloría de Palmira

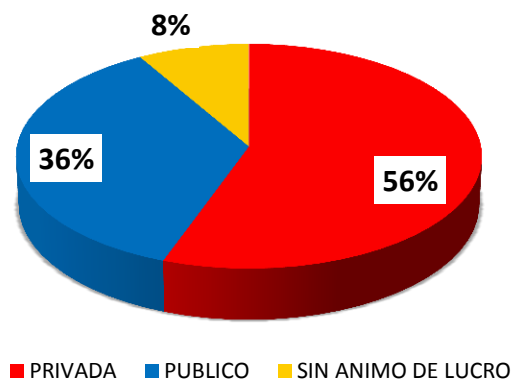
Contratos: 323– Valor: \$6.692.406.180

MODALIDAD DE CONTRATACIÓN



La Contratación Directa supera la Licitación Pública en \$3.436 millones.

CLASIFICACIÓN CONTRATISTA



Las ESAL contrataron un total de \$564,3 mil millones, correspondientes a 13 contratos.

TOP CONTRATISTAS

NOMBRE COMPLETO DEL CONTRATISTA	No. CONTRATOS	VALOR	%
HOSPITAL RAUL OREJUELA BUENO ESE	2	\$2.413.283.467	36,1%
CONSTRUCCIONES ARQUITECTONICAS INGENIERIA S.A.	1	\$1.492.913.941	22,3%
LOS TRES EDITORES S.A.S	1	\$302.791.968	4,5%
FUNDACION UNIVERSIDAD DEL VALLE PALMIRA	1	\$285.600.000	4,3%
MORENO SERVICIOS LEGALES S.A.S.	1	\$150.000.000	2,2%
FUNDACION PROGRESAMOS	1	\$100.000.000	1,5%
TRANSPORTES ESPECIALES ACAR LTDA	1	\$84.031.992	1,3%
FUNDACION COLOMBIANA PARA EL DESARROLLO Y PARTICIPACION CIUDADANA - FUNDACED	1	\$65.000.000	1,0%
SERVILAVADO INDUSTRIAL S.A.S	1	\$48.000.000	0,7%
ACADEMIA DE FORMACION INTEGRAL EN SEGURIDAD Y DESARROLLO EMPRESARIAL LTDA.	1	\$40.000.000	0,6%
TOTAL	11	\$4.981.621.368	74,4%

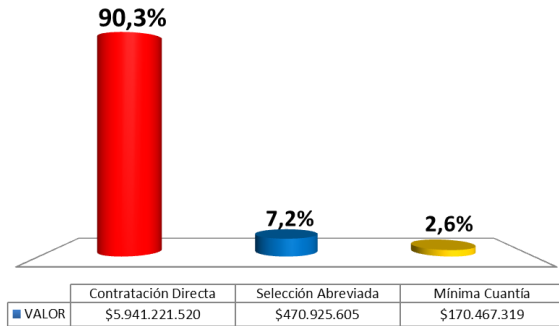
El Top 10 de contratistas concentra el 74,4% correspondiente a 11 contratos por valor de \$4.982 millones.



Contraloría Municipal de Pasto

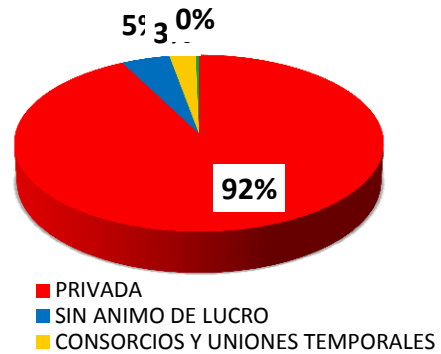
Contratos: 592 – Valor: \$6.582.614.444

MODALIDAD DE CONTRATACIÓN



La contratación directa es del 90,1%. No se suscribieron contratos por Licitación Pública.

CLASIFICACIÓN CONTRATISTA



Las ESAL contrataron un total de \$310 mil millones, correspondientes a 13 contratos.

TOP CONTRATISTAS

NOMBRE COMPLETO DEL CONTRATISTA	No. CONTRATOS	VALOR	%
ALBERTO FOLLECO ERASO	1	\$265.629.293	4,0%
ELIANA KARINA TELLEZ SALAS	1	\$242.198.400	3,7%
ZULMA PATRICIA GUERRERO TELLO	1	\$205.000.000	3,1%
CAMARA DE COMERCIO	1	\$200.000.000	3,0%
UNION TEMPORAL TRANSPORTES NACIONALES	1	\$168.300.000	2,6%
ANDRES MAURICIO MEZA FRANCO	1	\$165.172.739	2,5%
FUNDACIÓN SAN JUAN APOSTOL	1	\$157.894.737	2,4%
FENIX MEDIA GROUP LTDA	1	\$147.631.645	2,2%
MILTON JESUS BOLAÑOS DELGADO	1	\$134.836.988	2,1%
ASESORES LEGALES DE EMPRESAS Y NEGOCIOS SAS	1	\$115.000.000	1,8%
TOTAL	10	\$1.801.663.802	27,4%

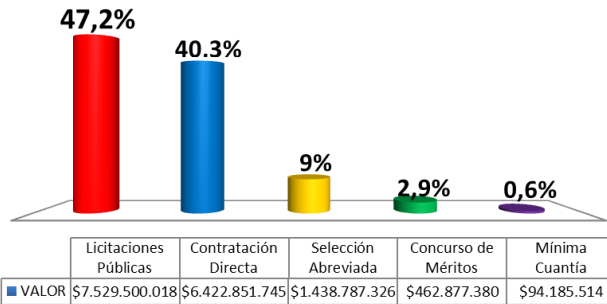
El Top 10 de contratistas concentra el 27,4% correspondiente a 10 contratos por valor de \$1.802 millones.



Contraloría Municipal de Pereira

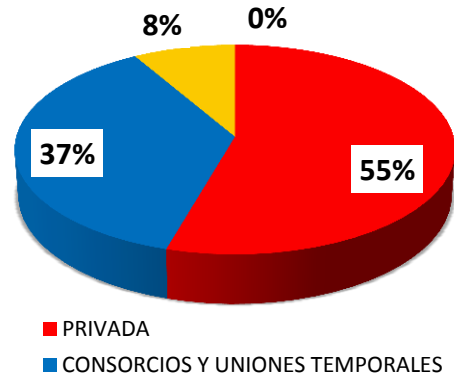
Contratos: 363 – Valor: \$12.725.815.328

MODALIDAD DE CONTRATACIÓN



La Licitación Pública supera la contratación directa en \$1,106 millones.

CLASIFICACIÓN CONTRATISTA



Las ESAL contrataron un total de \$1,3 mil millones, correspondientes a 36 contratos.

TOP CONTRATISTAS

NOMBRE COMPLETO DEL CONTRATISTA	No. CONTRATOS	VALOR	%
CONSORCIO PEREIRA	1	\$4.768.556.015	29,9%
MAURICIO RAFAEL PABA PINZON	1	\$2.206.256.551	13,8%
FABIO ANDRES PATIÑO ALZATE	1	\$435.352.502	2,7%
JAIRO CARDENAS GARCIA	1	\$408.442.450	2,6%
UNIÓN TEMPORAL ALLIANZ SEGUROS S.A, AIG SEGUROS COLOMBIA S.A	1	\$335.901.205	2,1%
NASE COLOMBIA S.A.S	1	\$327.165.188	2,1%
ASOCIACION PROGRESAR PEREIRA	1	\$320.000.000	2,0%
TRITURADOS Y CONCRETOS LIMITADA	1	\$300.000.000	1,9%
FUNDACION FESTIVAL DE MUSICA INTERNACIONAL DEL CAFE	2	\$280.000.000	1,8%
CONSORCIO DULCERA AGUA XXI ALZATE	1	\$275.019.760	1,7%
TOTAL	11	\$9.656.693.671	60,6%

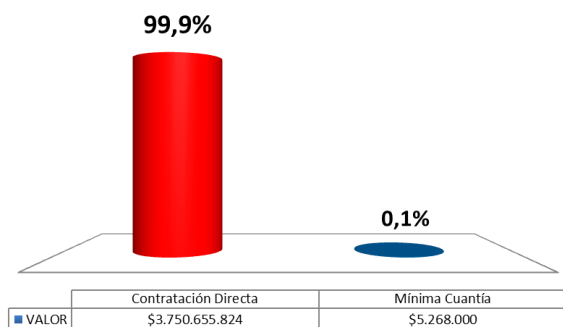
El top 10 de contratistas concentra el 62,3% correspondiente a 10 contratos por valor de \$7.933.746.104 millones.



Contraloría Municipal de Popayán

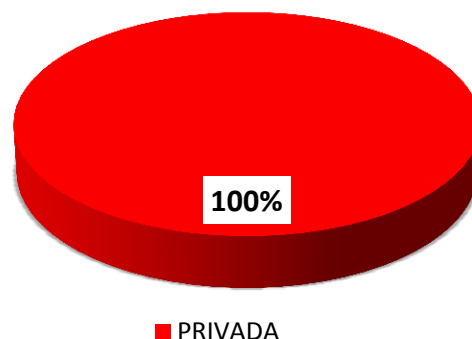
Contratos: 139 – Valor: \$3.755.923.824

MODALIDAD DE CONTRATACIÓN



La contratación directa es del 99,9%. No se suscribieron contratos por Licitación Pública

CLASIFICACIÓN CONTRATISTA



El total de la contratación realizada fue con entidades privadas

TOP CONTRATISTAS

NOMBRE COMPLETO DEL CONTRATISTA	No. CONTRATOS	VALOR	%
DROGUERIAS ALIANZA DE OCCIDENTE S.A.	3	\$827.594.972	22,0%
COBO & ASOCIADOS S.A.S	4	\$599.417.966	16,0%
PUNTO MEDICO DISTRIBUCIONES DE COLOMBIA S.A.S.	2	\$154.433.269	4,1%
BIO DIAGNOSTICOS LIMITADA	1	\$130.145.812	3,5%
ARNULFO OROBIO QUIÑONES	1	\$124.215.167	3,3%
MACCOB TECNOLOGIA LTDA	1	\$120.000.000	3,2%
SOCIEDAD COMERCIALIZADORA INTERNACIONAL BIO-SERVICE COLOMBIA S.A.	1	\$95.032.200	2,5%
INTERCOMERCIAL MEDICA LTDA	2	\$91.036.380	2,4%
POWERSEAL S.A.	1	\$83.274.958	2,2%
JOSE ANTONIO ERASO RIVAS	2	\$81.914.263	2,2%
TOTAL	18	\$2.307.064.987	61,4%

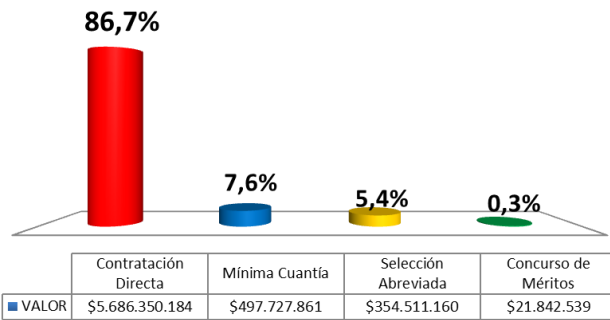
El Top 10 de contratistas concentra el 61,4% correspondiente a 18 contratos por valor de \$2.307 millones.



Contraloría General del Departamento de Putumayo

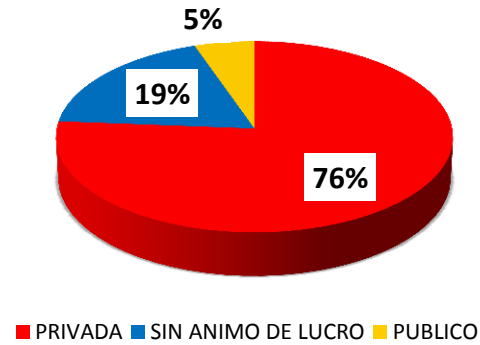
Contratos: 695 – Valor: \$6.560.431.744

MODALIDAD DE CONTRATACIÓN



La contratación directa es del 86,7%. No se suscribieron contratos por Licitación Pública

CLASIFICACIÓN CONTRATISTA



Las ESAL contrataron un total de \$1,2 mil millones, correspondientes a 26 contratos.

TOP CONTRATISTAS

NOMBRE COMPLETO DEL CONTRATISTA	No. CONTRATOS	VALOR	%
ASOCIACION DE AUTORIDADES TRADICIONALES DE MESA PERMANENTE DE TRABAJO POR EL PUEBLO COFAN Y CABILDOS INDIGENAS PERTENECIENTES A LOS PUEBLOS AWA NASA KICHWA, EMBERA CHAMI	1	\$603.705.122	9,5%
E.S.E HOSPITAL DE ORITO	1	\$335.000.000	5,2%
VENACIO JESUS CAGUA	1	\$233.852.666	3,7%
ARTÍCULOS CROMADOS ARCRON EU	1	\$167.500.000	2,6%
DISTRIBUCIONES Y SERVICIOS EL LAGO S.A.S.	1	\$154.613.230	2,4%
JACKELINE PEÑA PARRA	3	\$152.999.221	2,4%
MONICA DANIELA GONZALEZ ROSERO	1	\$150.000.000	2,4%
FUNDACION PRESERVARTE	2	\$137.028.000	2,1%
FUNDACION TIERRA ESPERANZA	1	\$134.255.000	2,1%
FUNDACIÓN SUR PROGRESO	7	\$118.725.000	1,9%
TOTAL	19	\$2.187.678.239	34,3%

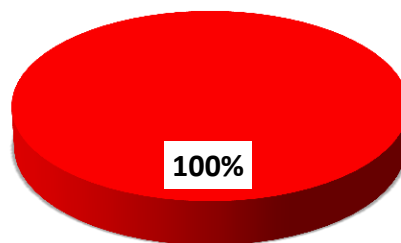
El Top 10 de contratistas concentra el 34,3% correspondiente a 19 contratos por valor de \$2.188 millones

MODALIDAD DE CONTRATACIÓN



La contratación directa es del 100%. No se suscribieron contratos por Licitación Pública

CLASIFICACIÓN CONTRATISTA



■ PRIVADA

El total de la contratación realizada fue con entidades privadas

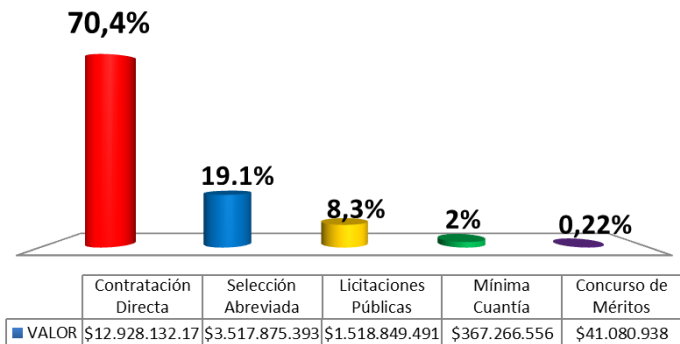
TOP CONTRATISTAS

NOMBRE COMPLETO DEL CONTRATISTA	No. CONTRATOS	VALOR	%
LEONSRDO EMILIO GONZALEZ LOPEZ	1	\$42.792.120	1,9%
OLGA MILENA TELLEZ BERNAL	1	\$41.263.992	1,8%
Oscar Augusto Ruiz Ambra	1	\$38.207.400	1,7%
YIMMY DIAZ GUIO	1	\$33.622.512	1,5%
Dora Lilia Mejia Arbelaez	2	\$27.364.560	1,2%
ARQUITECISOFT SAS	1	\$25.000.000	1,1%
DIEGO ANDRES DIAZ GUIO	1	\$21.396.144	0,9%
Olga Lucia Lopez Moncada	2	\$20.603.904	0,9%
Bohorquez Martinez Luis Leonardo	1	\$16.374.534	0,7%
Graciela Lasso Herrera	1	\$14.165.184	0,6%
TOTAL	12	\$280.790.350	12,3%

El Top 10 de contratistas concentra el 12,3% correspondiente a 12 contratos por valor de \$281 millones.

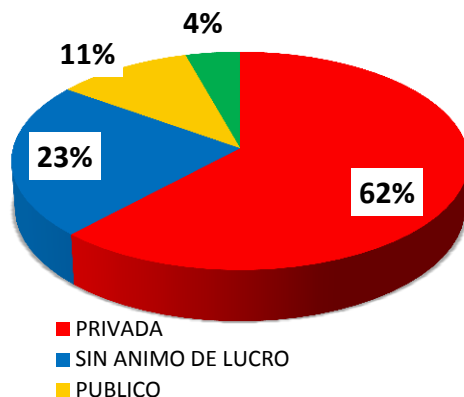


MODALIDAD DE CONTRATACIÓN



La Contratación Directa supera la Licitación Pública en \$11.409 millones.

CLASIFICACIÓN CONTRATISTA



Las ESAL contrataron un total de \$4.222 mil millones, correspondientes a 66 contratos.

TOP CONTRATISTAS

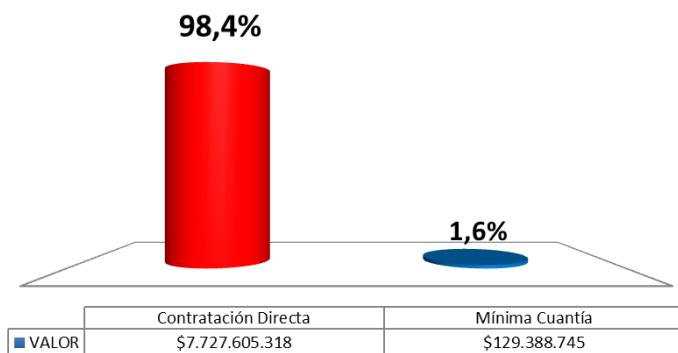
NOMBRE COMPLETO DEL CONTRATISTA	No. CONTRATOS	VALOR	%
EMPRESA DE EMPLEOS TEMPORALES PROSPEREMOS SAS	3	\$1.012.684.500	5,6%
FUNDACIÓN CONSTRUYAMOS COLOMBIA	1	\$1.000.000.000	5,5%
AGUAS YA SEO DE RISARALDA S.A ESP	1	\$944.000.000	5,2%
EMPRESA DE OBRAS SANITARIAS DE SANTA ROSA DE CABAL EMPOCABAL ESP EICE	1	\$906.997.575	5,0%
RESULTADOS Y BENEFICIOS TEMPORALES SAS	3	\$795.367.202	4,4%
AM INGENIERIA Y PROYECTOS SAS	1	\$792.595.050	4,4%
CENTRO DE EMPLEOS TEMPORALES DE COLOMBIA S.A.S ETEMCO S.A.S	2	\$687.420.190	3,8%
TEMPOEFICAZ S.A.S	1	\$686.282.475	3,8%
AGROAGUAS S.A.S	1	\$669.089.044	3,7%
INSTITUTO DE FOMENTO PARA EL DESARROLLO DE RISARALDA-INFIDER	1	\$666.249.994	3,7%
TOTAL	15	\$8.160.686.030	44,9%

El Top 10 de contratistas concentra el 44,9% correspondiente a 15 contratos por valor de \$8.161 millones.

Contraloría General del Departamento de San Andrés, Providencia y Santa Catalina

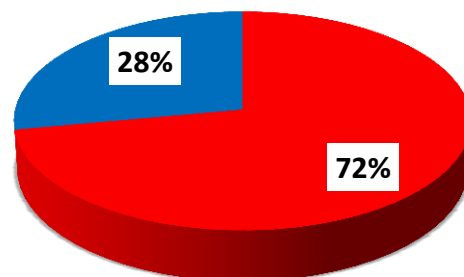
Contratos: 335 – Valor: \$7.856.994.063

MODALIDAD DE CONTRATACIÓN



La contratación directa es del 98%. No se suscribieron contratos por Licitación Pública

CLASIFICACIÓN CONTRATISTA



PRIVADA SIN ANIMO DE LUCRO

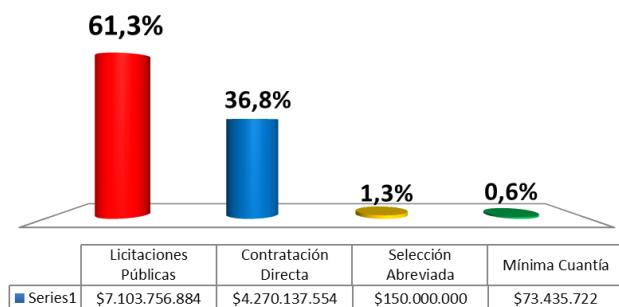
Las ESAL contrataron un total de \$2,2 mil millones, correspondientes a 10 contratos.

TOP CONTRATISTAS

NOMBRE COMPLETO DEL CONTRATISTA	No. CONTRATOS	VALOR	%
ESCUELA INTEGRAL DE COSMETOLOGIA Y ESTETICA DEL CARIBE S.A.S	1	\$1.300.000.000	16,6%
CORPORACION NACIONAL DE BIBLIOTECAS PARA LA INVESTIGACION Y EL DESARROLLO -BIBLIOPOLIS	1	\$999.551.360	12,7%
ROOTS ISLAND FOUNDATION	1	\$484.000.000	6,2%
DAIRO JOSE MIELES SUAREZ	1	\$424.718.740	5,4%
CAJA DE COMPENSACION FAMILIAR DE SAN ANDRES Y PROVIDENCIA- CAJASAI	2	\$420.000.000	5,4%
FUNDACION LIVING IN ENGLISH CORPORATION	1	\$250.000.000	3,2%
FUNDACION FUTBOL INSULAR	1	\$181.160.393	2,3%
JULIE ESPINOSA JAY	1	\$127.720.000	1,6%
ASOCIACION DE PROPIETARIOS Y ASOCIADOS DE ESTABLECIMIENTOS DE COMERCIO JOHNNY CAY	1	\$121.250.000	1,5%
FUNDACION BLACK & WHITE SOUND	1	\$120.000.000	1,5%
TOTAL	11	\$4.428.400.493	56,4%

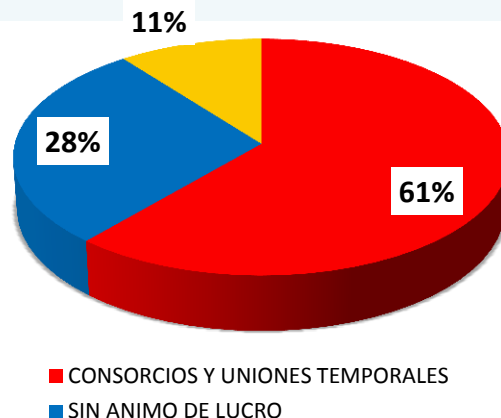
El Top 10 de contratistas concentra el 56,4% correspondiente a 11 contratos por valor de \$4.428 millones.

MODALIDAD DE CONTRATACIÓN



La Licitación Pública supera la Contratación directa en \$2,833 millones.

CLASIFICACIÓN CONTRATISTA



Las ESAL contrataron un total de \$89 millones, correspondientes a 2 contratos.

TOP CONTRATISTAS

NOMBRE COMPLETO DEL CONTRATISTA	No. CONTRATOS	VALOR	%
UNION TEMPORAL ZIRUMA 2016	1	\$7.103.756.884	61,3%
CORPORACION UNIGLOBAL TECNOLOGICA DE BUCARAMANGA -UTB-	1	\$2.703.310.000	23,3%
UNIVERSIDAD NACIONAL DE COLOMBIA	1	\$580.000.000	5,0%
CRUZ ROJA COLOMBIANA SECCIONAL MAGDALENA	1	\$358.031.006	3,1%
MADELSA INVERSIONES LIMITADA	1	\$150.000.000	1,3%
LA PREVISORA S.A. COMPAÑÍA DE SEGUROS-SEGUROS DE VIDA DEL ESTADO	3	\$42.620.304	0,4%
FABIO DE JESUS VILLA RODRIGUEZ	1	\$30.000.000	0,3%
JUAN CARLOS OROZCO HERNANDEZ	1	\$30.000.000	0,3%
INGENTEL S.A.S	1	\$28.431.600	0,2%
JAVIER FERNEY MENESES BERNAL	1	\$27.000.000	0,2%
TOTAL	12	\$11.053.149.794	95,3%

El Top 10 de contratistas concentra el 95,3% correspondiente a 12 contratos por valor de \$11.053 millones.

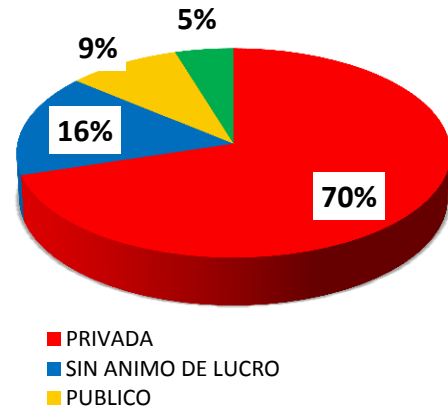
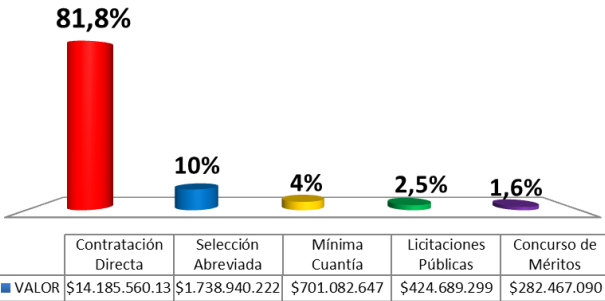


Contraloría General de Santander

Contratos: 1.186 – Valor: \$17.332.739.396

MODALIDAD DE CONTRATACIÓN

CLASIFICACIÓN CONTRATISTA



La Contratación Directa supera la Licitación Pública en \$13.761 millones.

Las ESAL contrataron un total de \$2,7 mil millones, correspondientes a 80 contratos.

TOP CONTRATISTAS

NOMBRE COMPLETO DEL CONTRATISTA	No. CONTRATOS	VALOR	%
CORPORACIÓN INTEGRAL DE SERVICIOS PROFESIONALES - RED MODERNA	1	\$1.080.748.526	6,3%
CASTRO ARQUITECTOS-DISEÑO, ARQUITECTURA Y CIUDAD SAS	1	\$763.894.800	4,5%
CONSORCIO SUPROCOM	1	\$712.894.307	4,2%
GOMEZ SUAREZ JOSE ALEJANDRO	1	\$529.747.420	3,1%
CURVILCO DEL ORIENTE SAS	1	\$400.000.000	2,3%
CONSTRUCCIONES OCA S.A.S	1	\$350.507.299	2,1%
ESE HOSPITAL SAN JUAN DE DIOS DE BETULIA	1	\$281.789.000	1,7%
MIGUEL ROBERTO PORRAS MATEUS	2	\$239.950.400	1,4%
SINTRASACOL- SINDICATO DE TRABAJADORES DEL SECTOR SALUD EN COLOMBIA	1	\$196.000.000	1,1%
ANXIOMA INGENIERA S.A.S	1	\$187.823.869	1,1%
TOTAL	11	\$4.743.355.621	27,8%

El Top 10 de contratistas concentra el 27,8% correspondiente a 11 contratos por valor de \$4.743 millones

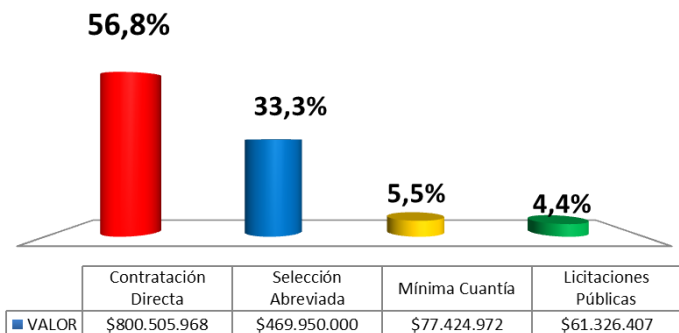


CONTRALORÍA MUNICIPAL DE SOACHA

Contraloría Municipal de Soacha

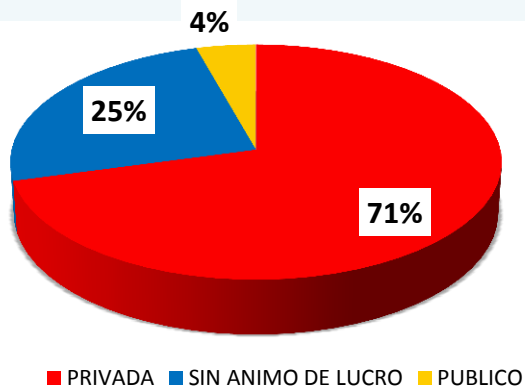
Contratos: 105 – Valor: \$1.409.207.347

MODALIDAD DE CONTRATACIÓN



La Contratación Directa supera la Licitación Pública en \$739 millones.

CLASIFICACIÓN CONTRATISTA



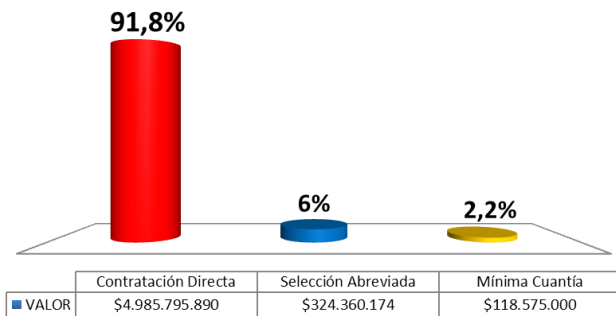
Las ESAL contrataron un total de \$350 millones, correspondientes a 3 contratos.

TOP CONTRATISTAS

NOMBRE COMPLETO DEL CONTRATISTA	No. CONTRATOS	VALOR	%
CORPORACION HUMANISTA	2	\$349.850.000	24,8%
MR ESPECIALISTA EN SUMINISTROS SAS	1	\$62.500.000	4,4%
MUNDOLIMPIEZA S.A.S.	1	\$61.326.407	4,4%
ETB ESP	1	\$61.227.747	4,3%
SASO S.A.	1	\$57.600.000	4,1%
CARLOS ALONSO RUIS HERNANDEZ	1	\$39.552.600	2,8%
SOFTLINE INTERNATIONAL DE COLOMBIA S.A.S	1	\$29.354.832	2,1%
JOSE ABELARDO RODRIGUEZ MARTINEZ	1	\$22.650.000	1,6%
ULDARICO SOTO ROJAS	1	\$21.375.500	1,5%
MARLON ALONSO SUAREZ MEZA	1	\$19.444.500	1,4%
TOTAL	11	\$724.881.586	51,4%

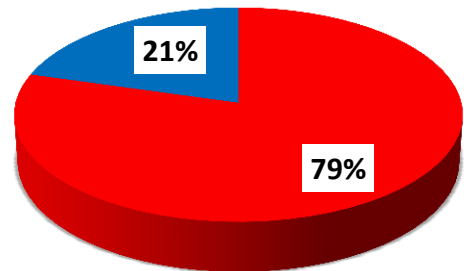
El Top 10 de contratistas concentra el 51,4% correspondiente a 11 contratos por valor de \$725 millones.

MODALIDAD DE CONTRATACIÓN



La contratación directa es del 91,8%. No se suscribieron contratos por Licitación Pública

CLASIFICACIÓN CONTRATISTA



■ PRIVADA ■ SIN ANIMO DE LUCRO

Las ESAL contrataron un total de \$1,1 mil millones, correspondientes a 5 contratos.

TOP CONTRATISTAS

NOMBRE COMPLETO DEL CONTRATISTA	No. CONTRATOS	VALOR	%
RICARDO CHAMS & CIA SIGNO 21 SOCIEDAD POR ACCIONES SIMPLIFICADAS	1	\$900.000.000	16,6%
FUNDACION LAMBDA	1	\$443.203.543	8,2%
FUNDACIÓN GREMIO INDUSTRIAL Y EMPRESARIAL DEL ATLÁNTICO	1	\$437.800.000	8,1%
MEDIA COMMERCE PARTNERS S A S	1	\$324.360.174	6,0%
JOSE LUIS MARZOLA LOBO	1	\$231.675.817	4,3%
CONSULTORIA PARA EL DESARROLLO INTEGRAL LEYCOL ASESORES S.A.S	1	\$180.000.000	3,3%
LAS FUNDACION NUEVOS HORIZONTES EL SOL	1	\$160.000.000	2,9%
FUNDACIÓN PRO-GUAJIRA POSITIVA	1	\$155.200.000	2,9%
SIN FILTRO S.A.S	3	\$135.254.376	2,5%
REPRESENTACIONES GUILLERMO GIL ROSADO S.A.S	3	\$119.825.356	2,2%
TOTAL	14	\$3.087.319.266	56,9%

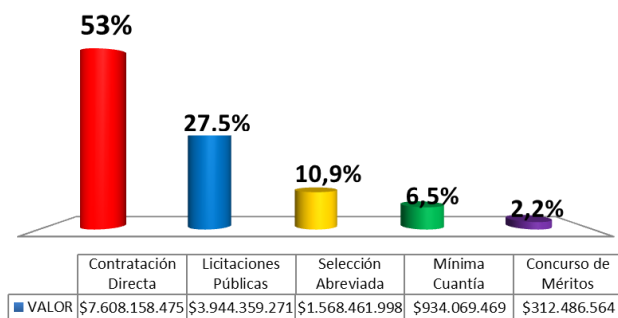
El Top 10 de contratistas concentra el 56,9% correspondiente a 14 contratos por valor de \$3.087 millones.



Contraloría General del Departamento de Sucre

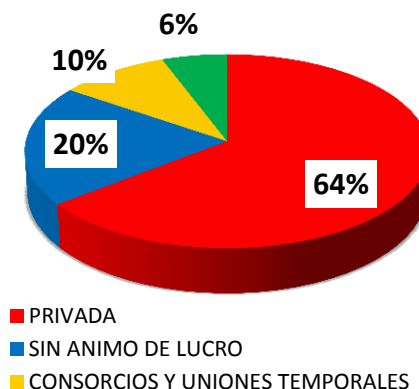
Contratos: 653 – Valor: \$14.367.535.777

MODALIDAD DE CONTRATACIÓN



La Contratación Directa supera la Licitación Pública en \$3.664 millones.

CLASIFICACIÓN CONTRATISTA



Las ESAL contrataron un total de \$2,9 mil millones, correspondientes a 54 contratos.

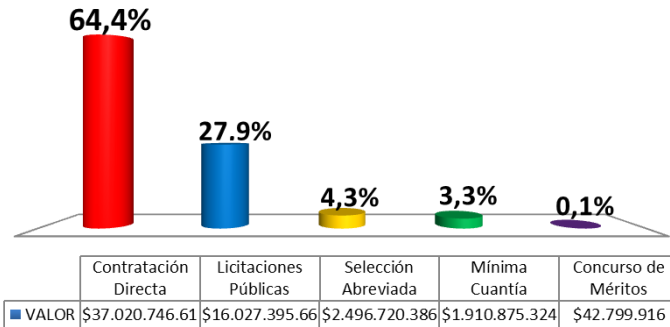
TOP CONTRATISTAS

NOMBRE COMPLETO DEL CONTRATISTA	No. CONTRATOS	VALOR	%
CONSORCIO PLACA HUELLA PALMAS DE VINO 2016	1	\$1.110.825.616	7,7%
JUAN JOSE DE JESUS BAUTISTA KARDEUS	1	\$858.676.910	6,0%
ANA BELISA GARCIA SANCHEZ	1	\$708.823.500	4,9%
EMPRESA DE SERVICIOS PUBLICOS DE GALERAS S.A. E.S.P. - EMPAGAL-	1	\$527.331.109	3,7%
RODRIGO ENRIQUE ESCOBAR MARSIGLIA	1	\$386.649.456	2,7%
FUNDACION PARA EL DESARROLLO AMBIENTAL Y COMUNITARIO COLOMBIANO	1	\$329.436.614	2,3%
E.S.E. HOSPITAL LOCAL NUESTRA SEÑORA DEL SOCORRO DE SINCÉ	1	\$299.775.954	2,1%
FUNDACION PARA EL DESARROLLO SOCIAL AMOR Y PAZ	1	\$299.223.308	2,1%
CONSORCIO PAVIMENTOS JJ	1	\$284.682.175	2,0%
MILAGRO DEL CARMEN PEÑA LEGUIA- R/L CONTRAFUEGOS DE COLOMBIA EXTINTORES	1	\$269.945.000	1,9%
TOTAL	10	\$5.075.369.642	35,4%

El Top 10 de contratistas concentra el 35,4% correspondiente a 10 contratos por valor de \$5.075 millones.

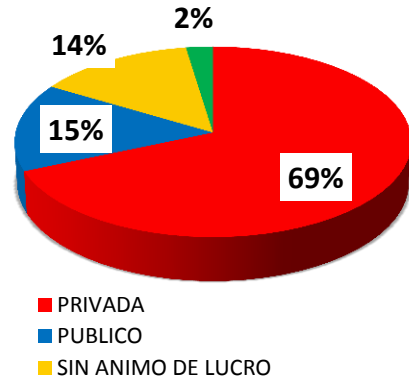


MODALIDAD DE CONTRATACIÓN



La Contratación Directa supera la Licitación Pública en \$20.993 millones.

CLASIFICACIÓN CONTRATISTA



Las ESAL contrataron un total de \$8,1 mil millones, correspondientes a 134 contratos.

TOP CONTRATISTAS

NOMBRE COMPLETO DEL CONTRATISTA	No. CONTRATOS	VALOR	%
CONSTRUYAMOS COLOMBIA	2	\$10.499.848.380	18,4%
MUNICIPIO DE PLANADAS	2	\$2.887.297.920	5,1%
FUNDACION EMPRESARIAL DE NUEVAS TECNOLOGIAS DE LA INFORMACION DE COLOMBIA (FUNTICS)	1	\$2.103.564.880	3,7%
CAJA DE COMPENSACIÓN FAMILIAR DEL TOLIMA COMFATOLIMA	4	\$1.504.838.223	2,6%
JCG INVERSIONES SAS	2	\$1.009.625.000	1,8%
MUNICIPIO DE RIOBLANCO	2	\$957.103.520	1,7%
IOLAVORANDO SAS	2	\$877.400.000	1,5%
DESARROLLO HUMANO Y ORGANIZACIONAL S.A.S.	3	\$813.000.000	1,4%
ADMINISTRACION COOPERATIVA DE ENTIDADES DE SALUD DEL TOLIMA	21	\$754.221.190	1,3%
DATALASER S.A.S	1	\$745.416.000	1,3%
TOTAL	40	\$22.152.315.113	38,9%

El Top 10 de contratistas concentra el 38,9% correspondiente a 40 contratos por valor de \$22.152 millones

MODALIDAD DE CONTRATACIÓN

97,3%



2,7%

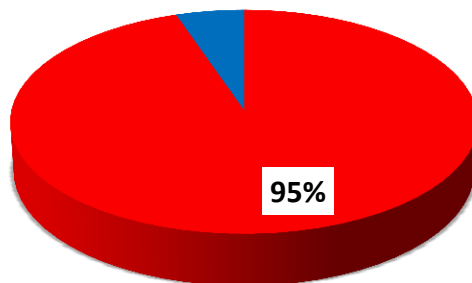


	Contratación Directa	Mínima Cuantía
■ VALOR	\$5.988.477.579	\$164.250.519

La contratación directa es del 97,3%. No se suscribieron contratos por Licitación Pública.

CLASIFICACIÓN CONTRATISTA

5%



■ PRIVADA ■ SIN ANIMO DE LUCRO

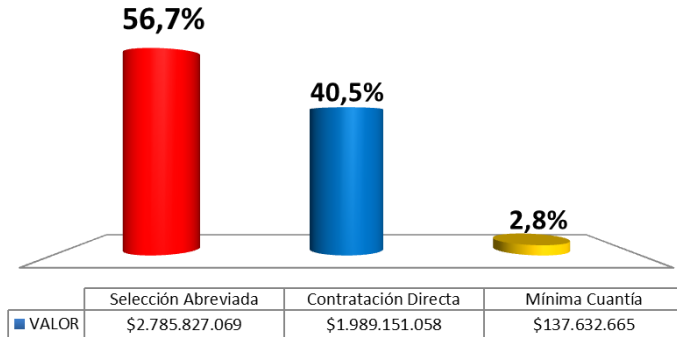
Las ESAL contrataron un total de \$321 millones, correspondientes a 16 contratos.

TOP CONTRATISTAS

NOMBRE COMPLETO DEL CONTRATISTA	No. CONTRATOS	VALOR	%
AGREMIACION SINDICAL DE PRESTADORES DE SERVICIOS GENERALES Y SALUD ASPRESSA	1	\$2.984.944.938	48,5%
ANDRES FELIPE SILVA OSPINA-PCS & PORTATILES	2	\$592.253.400	9,6%
INSTITUCION UNIVERSITARIA ANTONIO JOSE CAMACHO	1	\$180.000.000	2,9%
SMART TMT SA	1	\$150.000.000	2,4%
PRODONTO U SAS/NELSY AMPARO MARTELO CORDOBA	1	\$120.000.000	2,0%
FUNDACION VISIONARIAS	2	\$103.600.200	1,7%
CORPORACIÓN PARA LA GESTIÓN PÚBLICA Y EL DESARROLLO SOCIAL PROYECTAR PAÍS	1	\$78.182.680	1,3%
UPS Y REDES S.A.S.	1	\$52.513.200	0,9%
DIAGNOSTICOS BIOMEDICOS S.A.S.	1	\$41.800.000	0,7%
FUNDACION CULTURAL LOS CHAGUALOS	3	\$39.945.000	0,6%
TOTAL	14	\$4.343.239.418	70,6%

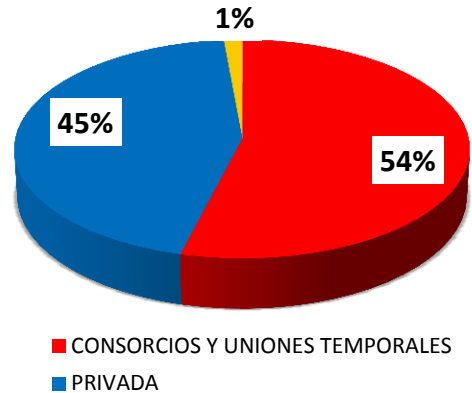
El Top 10 de contratistas concentra el 70,6% correspondiente a 14 contratos por valor de \$4.343 millones

MODALIDAD DE CONTRATACIÓN



La contratación directa es del 56,7%. No se suscribieron contratos por Licitación Pública

CLASIFICACIÓN CONTRATISTA



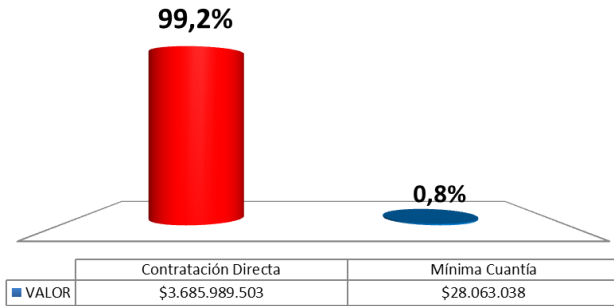
Las ESAL contrataron un total de \$70 millones, correspondientes a 10 contratos.

TOP CONTRATISTAS

NOMBRE COMPLETO DEL CONTRATISTA	No. CONTRATOS	VALOR	%
UNION TEMPORAL TUNJA SOMOS TODOS 2016	1	\$2.445.691.866	49,8%
CONSORCIO GALEZ PAREDON	1	\$150.631.999	3,1%
AXA COLPATRIA SEGUROS S.A.	1	\$119.503.204	2,4%
JORGE ORLANDO SOTO BARRERA	2	\$92.140.000	1,9%
DISTRQUIMICOS ALDIR S.A.S	1	\$55.005.416	1,1%
FRANCISCO JAVIER CRISTANCHO SALAMANCA	1	\$46.000.000	0,9%
UNION TEMPORAL ALLIANZ SEGUROS SA ASEGURADORA SOLIDARIA DE COLOMBIA	1	\$30.664.331	0,6%
UNION TEMPORAL DE BIENES Y SERVCIOS III FESTIVAL DE BANDAS MARCIALES TUNJA 2016	1	\$24.840.000	0,5%
ASOCIACION DEPARTAMENTAL DE ARBITROS DE FUTBOL DE SALON	1	\$20.778.000	0,4%
COLEGIO DE ARBITROS DE FUTBOL DE BOYACA	1	\$19.715.000	0,4%
TOTAL	11	\$3.004.969.816	61,2%

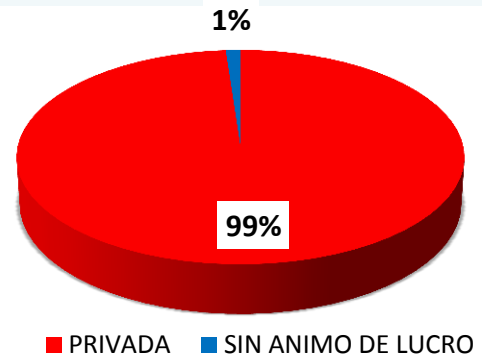
El Top 10 de contratistas concentra el 61,2% correspondiente a 11 contratos por valor de \$3.005 millones

MODALIDAD DE CONTRATACIÓN



La contratación directa es del 99,2%. No se suscribieron contratos por Licitación Pública

CLASIFICACIÓN CONTRATISTA



Las ESAL contrataron un total de \$43 millón, correspondientes a 6 contrato.

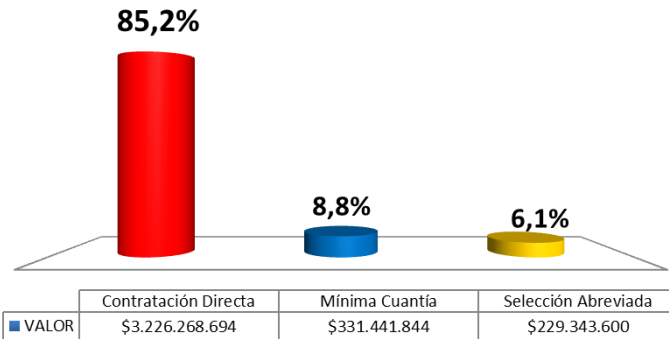
TOP CONTRATISTAS

NOMBRE COMPLETO DEL CONTRATISTA	No. CONTRATOS	VALOR	%
SOLUCIONES EFECTIVAS TEMPORALMENTE SAS ARMENIA	1	\$600.000.000	90,1%
UNIVERSIDAD LIBRE SECCIONAL PEREIRA	1	\$32.000.000	4,8%
AVANZAR ASOCIADOS SAS	1	\$8.700.000	1,3%
UNIVERSIDAD PONTIFICIA BOLIVARIANA	1	\$5.000.000	0,8%
JOSE MILLER RIASCOS	1	\$3.999.000	0,6%
JULES ALBERT VEGA PELAEZ	1	\$3.628.480	0,5%
COBO HERNANDEZ RUBEN DARIO	1	\$3.500.000	0,5%
Maria Cecilia Giraldo Osorio	1	\$3.450.000	0,5%
F&C CONSULTORES SAS	1	\$1.910.000	0,3%
MUNERA PARRA CARLOS ANDRES	1	\$1.500.000	0,2%
TOTAL	10	\$663.687.480	99,7%

El Top 10 de contratistas concentra el 99,7% correspondiente a 10 contratos por valor de \$664 millones.

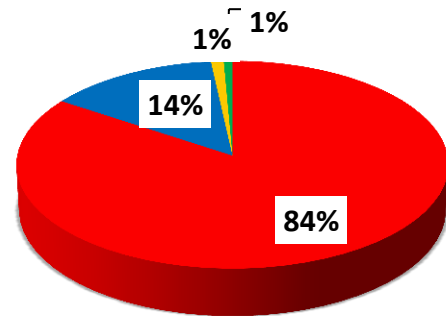
Contratos: 159 – Valor: \$3.787.054.138

MODALIDAD DE CONTRATACIÓN



La contratación directa es del 85,2%. No se suscribieron contratos por Licitación Pública

CLASIFICACIÓN CONTRATISTA



■ PRIVADA
■ SIN ANIMO DE LUCRO
■ CONSORCIOS Y UNIONES TEMPORALES

Las ESAL contrataron un total de \$527 millones, correspondientes a 9 contratos.

TOP CONTRATISTAS

NOMBRE COMPLETO DEL CONTRATISTA	No. CONTRATOS	VALOR	%
JOSE GREGORIO GONZALEZ PARRAO	1	\$250.000.000	6,6%
HVF CONSTRUCCIONES & DISEÑOS S.A.S. "H.V.F. C&D S.A.S."	1	\$248.200.000	6,6%
COMERCIALIZADORA NEGREIRA S.A.S.	1	\$229.986.578	6,1%
LUIS ENRIQUE MORALES NIEVE	1	\$199.995.600	5,3%
FUNDACION BIOTECNOLOGICA AMBIENTAL Y TECNICA DEL CESAR BIOAMTEC	1	\$197.055.000	5,2%
EMPRESA DE EMPLEOS TEMPORALES MALUC'S S.A.S	2	\$148.327.758	3,9%
VICTOR ALBERTO ROJAS ALVAREZ	1	\$140.469.164	3,7%
KANKUAMA IPS	1	\$137.749.248	3,7%
FUNDACIÓN EMPRESARIAL BETEL ONG	1	\$134.000.000	3,6%
EFFECTIVO LTDA	1	\$120.000.000	3,2%
TOTAL	11	\$1.805.783.348	47,9%

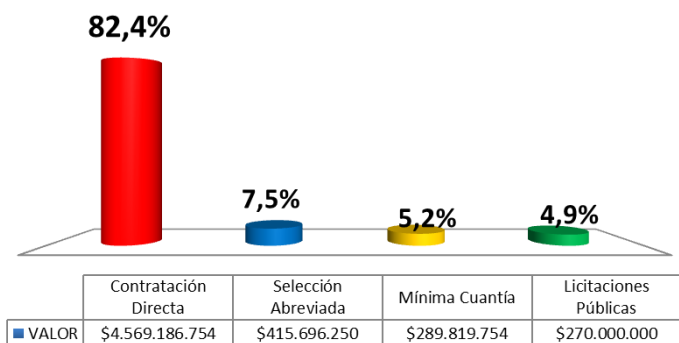
El Top 10 de contratistas concentra el 47,9% correspondiente a 11 contratos por valor de \$1.806 millones.



Contraloría Departamental del Vaupés

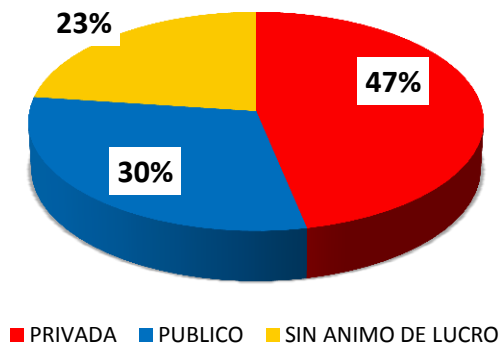
Contratos: 150 – Valor: \$5.544.702.758

MODALIDAD DE CONTRATACIÓN



La Contratación Directa supera la Licitación Pública en \$4.299 millones.

CLASIFICACIÓN CONTRATISTA



Las ESAL contrataron un total de \$1,3 mil millones, correspondientes a 13 contratos.

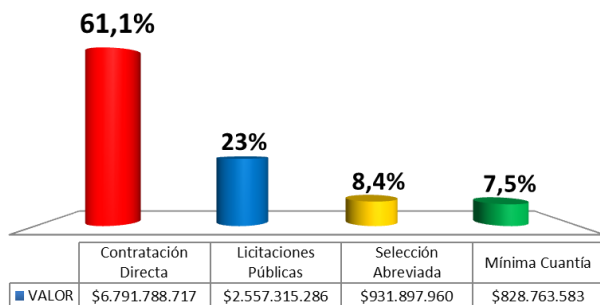
TOP CONTRATISTAS

NOMBRE COMPLETO DEL CONTRATISTA	No. CONTRATOS	VALOR	%
E.S.E.HOSPITAL SAN ANTONIO DE MITÚ	1	\$903.606.015	16,4%
EMPRESA SOCIAL DEL ESTADO HOSPITAL SAN ANTONIO	1	\$779.730.000	14,2%
ASOCIACION DE AUTORIDADES INDIGENAS TRADICIONALES DEL RIO PIRA PARANA-VAUPES "ACAIFI"	1	\$528.425.943	9,6%
DICHCOL SAS	2	\$284.294.112	5,2%
DISTRIBUCIONES LA PEDRERA SAS	1	\$270.000.000	4,9%
ASOCIACION DE AUTORIDADES TRADICIONALES INDIGENAS DE YAPU-ASATRICY	1	\$226.693.420	4,1%
FUNDACIÓN PARA EL DESARROLLO ECOLÓGICO DEL VAUPES - ECOVAUPES	1	\$165.025.697	3,0%
ASOCIACION DE AUTORIDADES TRADICIONALES INDIGENAS DE QUERARI-ASATIQ	1	\$155.824.307	2,8%
WILLIAM DE JESUS AMAYA GIL	3	\$154.163.750	2,8%
EDGAR VARGAS CUELLAR	3	\$115.083.058	2,1%
TOTAL	15	\$3.582.846.302	65,1%

El Top 10 de contratistas concentra el 65,1% correspondiente a 15 contratos por valor de \$3.583 millones.

Contratos: 283 – Valor: \$11.109.765.546

MODALIDAD DE CONTRATACIÓN



La Contratación Directa supera la Licitación Pública en \$4.234 millones.

CLASIFICACIÓN CONTRATISTA



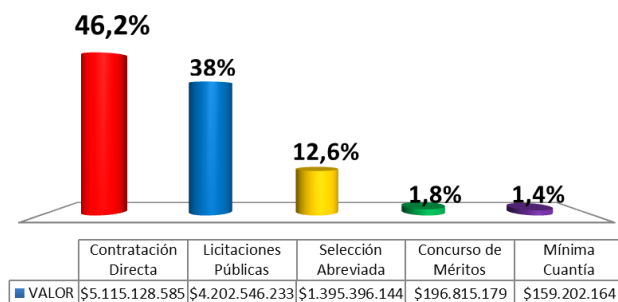
Las ESAL contrataron un total de \$280 millones, correspondientes a 9 contratos.

TOP CONTRATISTAS

NOMBRE COMPLETO DEL CONTRATISTA	No. CONTRATOS	VALOR	%
CAROLINA MORA FERNANDEZ	1	\$3.494.906.598	31,6%
FULBERTO GUEVARA	4	\$2.510.052.876	22,7%
ELIAS PEREZ NARANJO	1	\$1.304.944.309	11,8%
ORLANDO DUCON ALDANA	8	\$266.507.770	2,4%
OBRAS Y PROYECTOS ELECTRICOS Y CIVILES S.A.S OPREC S.A.S	1	\$229.298.000	2,1%
JAVIER GIRALDO HERNANDEZ	4	\$209.998.400	1,9%
JULIAN STITH MELO MANRIQUE	2	\$183.877.600	1,7%
SERVICIOS SIN LIMITE DEL VICHADA EU	1	\$160.860.000	1,5%
LEONIDAS LOPEY HERRAN / CORPORACIÓN UNIVERSITARIA MINUTO DE DIOS - UNIMINUTO	1	\$150.000.000	1,4%
NAYIBE YULIMA ESTRADA	1	\$124.992.500	1,1%
TOTAL	24	\$8.635.438.053	78,0%

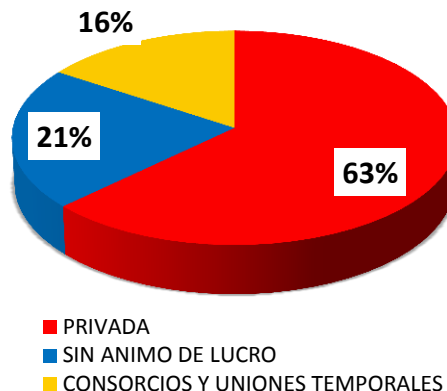
El Top 10 de contratistas concentra el 78,0% correspondiente a 24 contratos por valor de \$8.635 millones.

MODALIDAD DE CONTRATACIÓN



La Contratación Directa supera la Licitación Pública en \$913 millones.

CLASIFICACIÓN CONTRATISTA



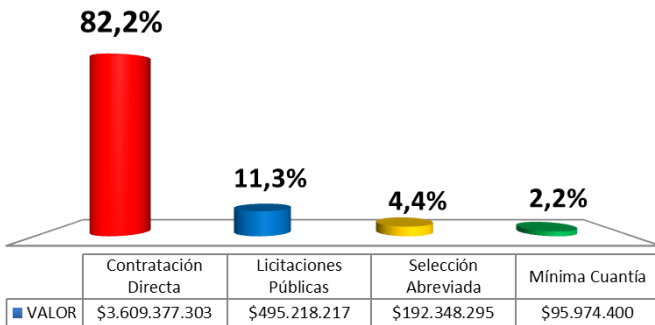
Las ESAL contrataron un total de \$2,4 mil millones, correspondientes a 22 contratos.

TOP CONTRATISTAS

NOMBRE COMPLETO DEL CONTRATISTA	No. CONTRATOS	VALOR	%
CORPORACION SOCIAL Y CULTURAL Y DEPORTIVA DE LA ORINOQUIA, CORSOCULDEORINOQUIA	1	\$1.998.195.500	18,1%
UNION TEMPORAL TECNO AMERITEC 2016	1	\$1.740.249.400	15,7%
EMPRESA DE TRANSPORTE DE SERVICIO ESPECIAL Y ESCOLAR ESCOTURS S.A.S.	1	\$1.202.214.216	10,9%
SEGURIDAD JANO LTDA	1	\$1.002.136.517	9,1%
EQUIPOS CONSTRUCCIONES Y OBRAS S.A.	1	\$952.478.000	8,6%
CONSTRUPOZOS S.A.S.	1	\$438.582.080	4,0%
JESUS ENRIQUE DIAZ ZAMBRANO	2	\$163.600.000	1,5%
INGENIERIA E INFRAESTRUCTURA DE COLOMBIA SAS	1	\$122.958.144	1,1%
CENTRO COMERCIAL UNICENTRO VILLAVICENCIO	2	\$118.694.224	1,1%
JULIAN ANDRES VARGAS ALVAREZ	1	\$116.190.282	1,0%
TOTAL	12	\$7.855.298.363	71,0%

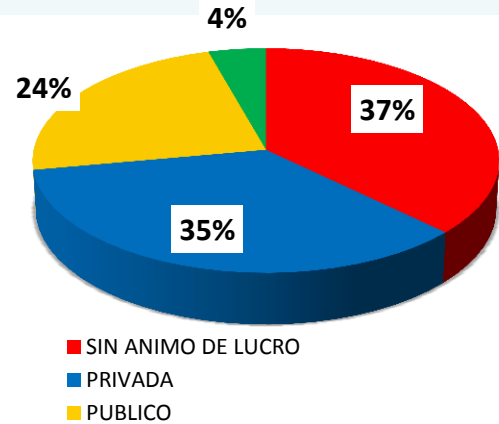
El Top 10 de contratistas concentra el 71,0% correspondiente a 12 contratos por valor de \$7.855 millones.

MODALIDAD DE CONTRATACIÓN



La Contratación Directa supera la Licitación Pública en \$3.114 millones.

CLASIFICACIÓN CONTRATISTA



Las ESAL contrataron un total de \$1.634 millones, correspondientes a 26 contratos.

TOP CONTRATISTAS

NOMBRE COMPLETO DEL CONTRATISTA	No. CONTRATOS	VALOR	%
FUNDACION EMPRESARIAL PARA ELDESARROLLO DE YUMBO "FEDY"	1	\$765.000.000	17,4%
ROBERTO SÁNCHEZ HERNÁNDEZ	1	\$495.218.217	11,3%
EMPRESA OFICIAL DE SERVICIOS PUBLICOS DE YUMBO S.A-ESPY S.A	1	\$393.769.782	9,0%
HOSPITAL LA BUENA ESPERANZA DE YUMBO ESE	1	\$386.755.920	8,8%
FUNDACION PENSADORES	1	\$329.040.000	7,5%
IMPRESA DEPARTAMENTAL SOLUCIONES INTEGRALES Y DE LAS TECNOLOGIAS DE LA INFORMACION Y COMUNICACIONES -IMPRETICS	1	\$250.000.000	5,7%
CONSORCIO IMCY 2016	1	\$192.348.295	4,4%
HUMBERTO DE JESUS MENESES PANIAGUA	1	\$135.000.000	3,1%
FUNDACIÓN RECURSO HUMANO POSITIVO	2	\$128.768.000	2,9%
SERVICIOS TRANSPORTE Y LOGISTICA	1	\$74.110.670	1,7%
TOTAL	11	\$3.150.010.884	71,7%

El Top 10 de contratistas concentra el 71,7% correspondiente a 11 contratos por valor de \$3.150 millones.

Mapa de Riesgos

- De un total reportado para el período de Agosto de (\$2.0 B), las contralorías con mayores valores reportados son Medellín (523MM), Barranquilla (157MM) y Antioquia (131MM), a su vez las contralorías con reportes mas bajos son Amazonas (1.500 M), Soacha (1.400 M) y la general (1.300 M).

MODALIDAD CONTRATACIÓN

- El 69% de la contratación a nivel territorial en el mes de Agosto se realizó de manera directa, correspondientes a \$1,4 billones, superando la licitación pública en \$ 1 billón con tal solo el 20% del total.
- En las contralorías de Popayán y Quindío para este periodo el 100% se contrato mediante la modalidad de contratación directa, seguidas sucesivamente por Medellín, San Andrés, Tuluá, Armenia, Valle del Cauca, quienes reportaron mas del 95% de la contratación mediante esta modalidad.

Mapa de Riesgos

CLASIFICACIÓN CONTRATISTA

- EL 24% de la contratación del período se realizó con Consorcios y Uniones Temporales lo cual incrementa los riesgos de monopolizar la contratación en manos de unos pocos.
- Un 11% de lo reportado se contrató con ESAL que corresponde a 215 mil millones que corresponde a 3.227 contratos, de los cuales 2221 un 83% se contrataron por la modalidad de contratación directa; se evidencia que a pesar de contar con un régimen especial y beneficiarse tributariamente, los sujetos vigilados contratan en su mayoría de manera directa lo cual desvirtúa por completo el concepto de libre competencia y reafirma la inequidad existente en la contratación.
- La contraloría departamental de Antioquia reportó el mayor valor contratado con ESAL por un valor de 22 mil millones; la contraloría departamental de Buenaventura presentó el mayor porcentaje de reporte con ESAL un total de 51% por 1.153 millones.