



RENDICIÓN MENSUAL
SIA OBSERVA
DICIEMBRE 2016

CORTE AL 31-12-16
GRUPO GIA

TABLA DE CONTENIDO

Cifras Consolidadas Nivel Territorial	4
Contraloría General De La República	8
Contraloría Departamental De Amazonas	9
Contraloría General De Antioquia.....	10
Contraloría Departamental De Arauca	11
Contraloría Municipal De Armenia.....	12
Contraloría Departamental Del Atlántico	13
Contraloría Municipal De Barrancabermeja	14
Contraloría Distrital De Barranquilla	15
Contraloría Municipal De Bello	16
Contraloría Departamental De Bolívar	17
Contraloría General De Boyacá	18
Contraloría Del Municipio De Bucaramanga	19
Contraloría Distrital De Buenaventura.....	20
Contraloría General De Caldas	21
Contraloría General De Santiago De Cali	22
Contraloría Departamental De Caquetá	23
Contraloría Distrital de Cartagena	24
Contraloría Departamental Del Casanare.....	25
Contraloría General Del Cauca	26
Contraloría General del Departamental Del Cesar.....	27
Contraloría Departamental De Chocó	28
Contraloría General Del Departamento De Cordoba	29
Contraloría Municipal De Cúcuta	30
Contraloría Departamental De Cundinamarca	31
Contraloría Municipal De Dosquebradas	32
Contraloría Municipal De Envigado	33
Contraloría Municipal De Floridablanca	34
Contraloría Departamental Del Guainía	35
Contraloría Departamental Del Guaviare	36
Contraloría Departamental Del Huila	37
Contraloría Municipal De Ibagué	38

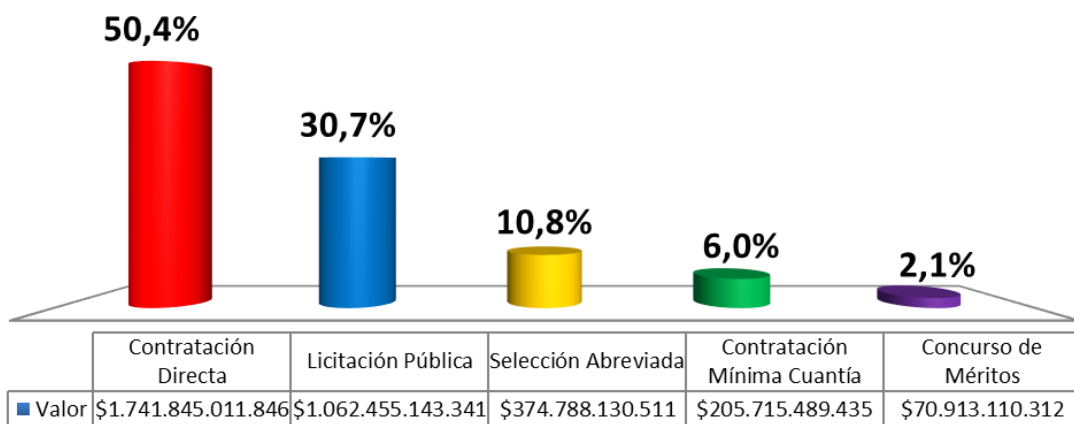
TABLA DE CONTENIDO

Contraloría Municipal De Itagüí	39
Contraloría Departamental De La Guajira.....	40
Contraloría General Del Magdalena	41
Contraloría General Del Municipio De Manizales	42
Contraloría General De Medellín.....	43
Contraloría Departamental Del Meta.....	44
Contraloría Municipal De Montería.....	45
Contraloría Departamental De Nariño.....	46
Contraloría Municipal De Neiva.....	47
Contraloría General Del Departamento Norte De Santander.....	48
Contraloría Municipal De Palmira	49
Contraloría Municipal De Pasto.....	50
Contraloría Municipal De Pereira	51
Contraloría Municipal De Popayán.....	52
Contraloría General Departamental Del Putumayo.....	53
Contraloría Departamental De Quindío.....	54
Contraloría Departamental De Risaralda	55
Contraloría Departamental De San Andrés, Providencia Y Santa Catalina	56
Contraloría Distrital De Santa Marta	57
Contraloría General De Santander	58
Contraloría Municipal De Sincelejo	59
Contraloría Municipal De Soacha	60
Contraloría Municipal De Soledad	61
Contraloría Departamental De Sucre	62
Contraloría Departamental del Tolima.....	63
Contraloría Municipal De Tuluá	64
Contraloría Municipal De Tunja	65
Contraloría Departamental Del Valle del Cauca.....	66
Contraloría Municipal De Valledupar	67
Contraloría Departamental De Vaupés	68
Contraloría Departamental Del Vichada.....	69
Contraloría Municipal De Villavicencio.....	70
Contraloría Municipal De Yumbo.....	71
Mapa de riesgos.....	72

TERRITORIAL

Contratos: 64.935 – Valor: \$3.455.716.885.445

MODALIDAD DE CONTRATACIÓN



La Contratación Directa supera la Licitación Pública en \$679.390 millones que corresponde a un 164%.

TOP CONTRATACIÓN

TOP 15 CONTRATACIÓN DIRECTA			
#	CONTRALORIA	VALOR	%
1	Cundinamarca	11.212.586.147	97,14%
2	Medellín	672.205.211	94,18%
3	Antioquia	23.266.106.023	91,92%
4	Cali	339.416.974.263	90,79%
5	Caldas	3.851.317.454	88,99%
6	Barranquilla	13.847.461.292	82,75%
7	Boyacá	258.354.363.822	81,36%
8	Arauca	13.059.502.741	81,10%
9	Nariño	4.717.248.393	80,92%
10	Casanare	5.115.031.825	78,08%
11	Cesar	15.016.401.118	75,94%
12	Cauca	19.035.425.619	73,97%
13	Norte de Santander	24.264.665.036	65,85%
14	Cartagena	4.212.142.629	64,68%
15	Santa Marta	28.025.908.896	64,61%

En el Top 15 de la contratación directa todas las contralorías contratan mas de un 64% bajo esta modalidad.

TERRITORIAL

Contratos: 64.935 – Valor: \$3.455.716.885.445

TOP CONTRATACIÓN

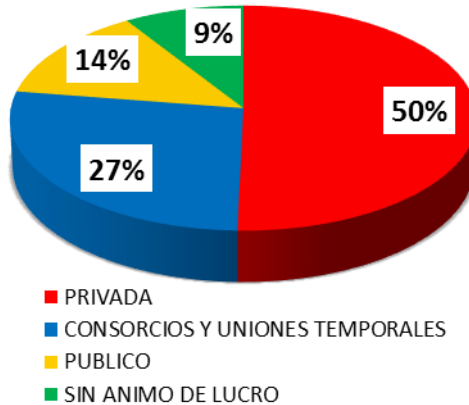
TOP 15 LICITACIÓN PÚBLICA			
#	CONTRALORIA	VALOR	%
1	Barranquilla	126.727.260.259	93,93%
2	Santa Marta	46.924.883.290	88,61%
3	Caldas	138.237.918.536	83,80%
4	Sincelejo	15.378.224.779	82,79%
5	Cesar	55.497.951.148	68,35%
6	Yumbo	5.941.973.818	63,36%
7	Palmira	3.793.330.014	52,81%
8	Villavicencio	23.349.095.373	52,24%
9	Cali	134.808.831.472	50,96%
10	Envigado	2.190.799.375	48,61%
11	Arauca	40.398.101.268	46,90%
12	Atlántico	22.219.473.385	43,03%
13	Bolívar	20.002.712.675	42,49%
14	Valledupar	3.537.486.975	41,93%
15	Guaviare	17.861.607.314	40,70%

En el Top 15 muestra que las contralorías continúan contratando principalmente de manera directa.

TERRITORIAL

Contratos: 64.935 – Valor: \$3.455.716.885.445

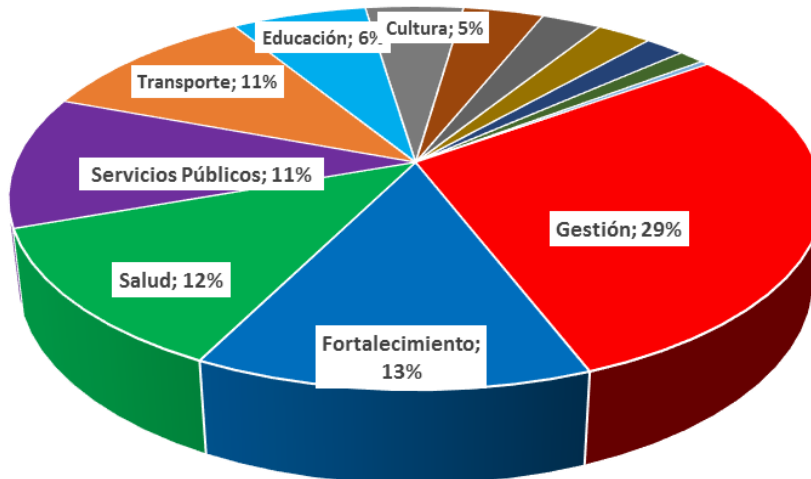
CLASIFICACIÓN CONTRATISTA



La contratación con entidades privadas corresponde a todas aquellas contrataciones que no se hacen parte de entidades públicas, consorcios, uniones temporales o entidades sin ánimo de lucro.

Las ESAL contrataron un total de \$312.718 millones, correspondientes a 5.363 contratos.

SECTORES



El sector Gestión encabeza la contratación territorial con 688.947 millones (29%).

TERRITORIAL

Contratos: 64.935 – Valor: \$3.455.716.885.445

TOP CONTRATISTAS

TERRITORIAL				
NOMBRE COMPLETO DEL CONTRATISTA	No. CONTRATOS	VALOR	%	
CONSORCIO LA CAPILLA	1	\$128.890.680.800	3,7%	
UNION TEMPORAL ARROYOS BARRANQUILLA	1	\$123.004.386.348	3,6%	
SAINC INGENIEROS CONSTRUCTORES SA	2	\$91.075.833.196	2,6%	
EMPRESA DE DESARROLLO SOCIAL DEL ORIENTE EDESO	16	\$80.756.351.859	2,3%	
CASALIMPIA S.A.	2	\$45.905.535.229	1,3%	
CONSORCIO AMBIENTAL CHIA	1	\$33.407.911.280	1,0%	
CONSORCIO INFRAESTRUCTURA MIO	1	\$31.730.990.064	0,9%	
CONSORCIO EQUIOBRAS CESAR	1	\$26.216.923.615	0,8%	
CONSORCIO PLAN VIAL DEL CESAR	1	\$24.913.471.460	0,7%	
INSTITUTO PARA EL DESARROLLO DE ANTIOQUIA IDEA	4	\$23.601.174.802	0,7%	
CONSORCIO CORREDOR ECOLOGICO	1	\$23.349.095.373	0,7%	
AGENCIA DE EDUCACIÓN SUPERIOR DE MEDELLIN - SAPIENCIA	1	\$22.097.029.998	0,6%	
CONSORCIO THZ	1	\$19.078.118.217	0,6%	
MILLICOM SPAIN, S.L.	3	\$18.958.382.703	0,5%	
ALMACÉN GENERAL DE DEPÓSITOS S.A. ALPOPULAR S.A	3	\$18.573.174.333	0,5%	
PROGRAMA DE LAS NACIONES UNIDAS PARA EL DESARROLLO PANUD	3	\$18.370.000.000	0,5%	
MAYERLINE TRIANA ESCOBAR	3	\$18.087.491.320	0,5%	
FUNDACIÓN SEMBRANDO FUTURO	8	\$18.075.279.051	0,5%	
SEGURIDAD ATLAS LTDA	2	\$18.010.850.630	0,5%	
UNION TEMPORAL OBRAS ESPECIALES COLISEOS	1	\$17.757.063.000	0,5%	
HUAWEI TECHNOLOGIES COLOMBIA S.A.S	3	\$17.377.208.883	0,5%	
CORPORACIÓN EDUCATIVA Y CIENTIFICA COSMOS	1	\$15.506.029.964	0,4%	
FONDECUN	10	\$15.203.003.710	0,4%	
CONSORCIO CENTRO AMABLE	1	\$15.153.123.798	0,4%	
ALIANZA FIDUCIARIA S.A. FIDEICOMISOS	13	\$14.606.389.157	0,4%	
CONSORCIO PIEDEMONTE	1	\$13.971.578.090	0,4%	
UNION TEMPORAL SGFT-CUNDINAMARCA	1	\$13.490.000.000	0,4%	
CONSORCIO PAVIMENTO 16	1	\$13.401.008.751	0,4%	
CONSORCIO PARQUE ACUATICO	1	\$13.181.110.000	0,4%	
CONSORCIO DEPORTIVO BOLIVARIANO 11-11	1	\$13.066.966.000	0,4%	

El Top 30 de contratistas concentra el 27% correspondiente a 89 contratos por valor de \$946.816 millones.



Contraloría General de la República

Contratos: 50 – Valor: \$11.542.214.467

MODALIDAD DE CONTRATACIÓN

97,1%



2,1%

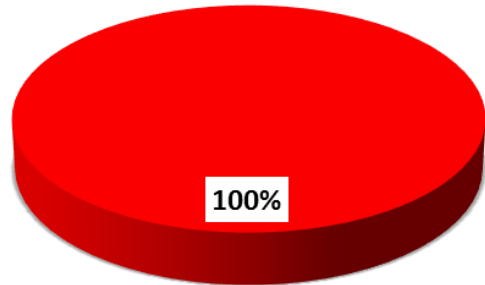
0,8%

	Contratación Directa	Contratación Mínima Cuantía	Selección Abreviada
■ Valor	\$11.212.586.147	\$238.516.536	\$91.111.784

La Contratación Directa es del 97.1%. **No se suscribieron contratos por Licitación Pública**

CLASIFICACIÓN CONTRATISTA

0%



100%

■ PRIVADA

■ PUBLICO

No se suscribieron contratos con ESAL.

TOP CONTRATISTAS

NOMBRE COMPLETO DEL CONTRATISTA	No. CONTRATOS	VALOR	%
AGENCIA NACIONAL INMOBILIARIA VIRGILIO BARCO VARGAS	1	\$10.889.800.000	94,3%
DIGITAL WARE S.A.	1	\$263.898.147	2,3%
DGERARD MG SAS	1	\$91.111.784	0,8%
INTERNET SOLUTIONS S.A.S.	1	\$40.021.160	0,3%
ARCHIVO GENERAL DE LA NACION	1	\$36.964.000	0,3%
ETIBARRAS LTDA	1	\$26.755.400	0,2%
SGS COLOMBIA S.A.S	1	\$21.924.000	0,2%
DIEGO IVAN HIDALGO ERAZO	1	\$20.085.242	0,2%
E&SCOMPUTADORES LTDA	1	\$13.722.800	0,1%
VICTOR HUGO RAMIREZ ERAZO	1	\$10.268.125	0,1%

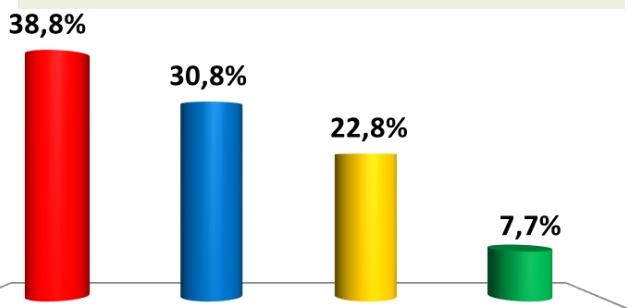
El Top 10 de contratistas concentra el 98,9% correspondiente a 10 contratos por valor de \$11.415 millones.



Contraloría Departamental de Amazonas

Contratos: 163 – Valor: \$4.817.147.690

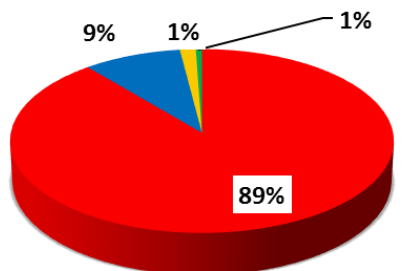
MODALIDAD DE CONTRATACIÓN



	Contratación Directa	Contratación Mínima Cuantía	Selección Abreviada	Licitación Pública
■ Valor	\$1.867.267.218	\$1.483.137.308	\$1.097.037.709	\$369.705.455

La licitación pública supera la contratación directa en \$815 millones.

CLASIFICACIÓN CONTRATISTA



- PRIVADA
- SIN ANIMO DE LUCRO
- CONSORCIOS Y UNIONES TEMPORALES
- PUBLICO

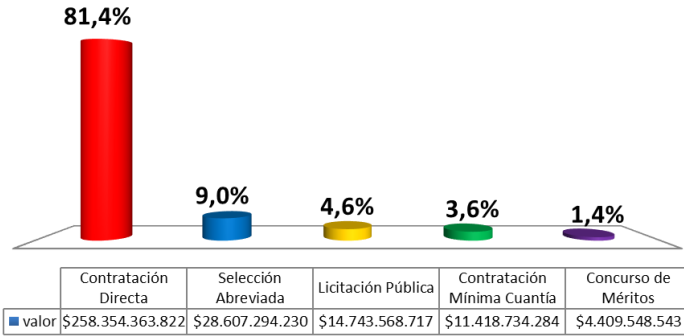
Las ESAL contrataron un total de \$434 millones, correspondientes a 3 contratos.

TOP CONTRATISTAS

NOMBRE COMPLETO DEL CONTRATISTA	No. CONTRATOS	VALOR	%
SEGUNDO HIPOLITO ARCENTALES VARGAS	3	\$47.673.600	1,0%
JUAN GUTIERREZ FERREIRA	4	\$32.720.000	0,7%
INVERSIONES JUNIN DEL AMAZONAS S.A.S	2	\$9.979.900	0,2%
CESAR TORRES GRANDEZ	2	\$49.802.119	1,0%
MEDICAM Y SUM. HOSPITALARIOS SAS	1	\$2.221.950	0,0%
ANTONIO LOPEZ SUAREZ	1	\$18.892.120	0,4%
JIMMY ALEXANDER PARENTE RODRIGUEZ	4	\$112.095.255	2,3%
JUAN CARLOS TORRES ZAPATA	2	\$26.884.300	0,6%
EVANDRO AMARAL JORDAN	4	\$30.889.507	0,6%
SINDICATO GREMIAL DE TRABAJADORES DE LA SALUD DEL AMAZONAS - SINDISALUD	3	\$434.499.045	9,0%

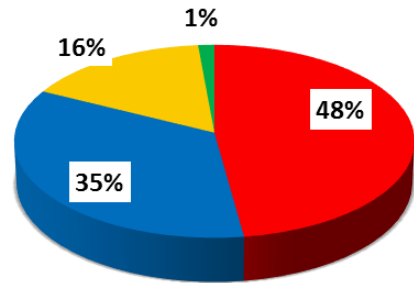
El Top 10 de contratistas concentra el 15,9% correspondiente a 26 contratos por valor de \$766 millones.

MODALIDAD DE CONTRATACIÓN



La Contratación Directa supera la Licitación Pública en \$243.611 millones.

CLASIFICACIÓN CONTRATISTA



■ PUBLICO
■ PRIVADA
■ SIN ANIMO DE LUCRO
■ CONSORCIOS Y UNIONES TEMPORALES

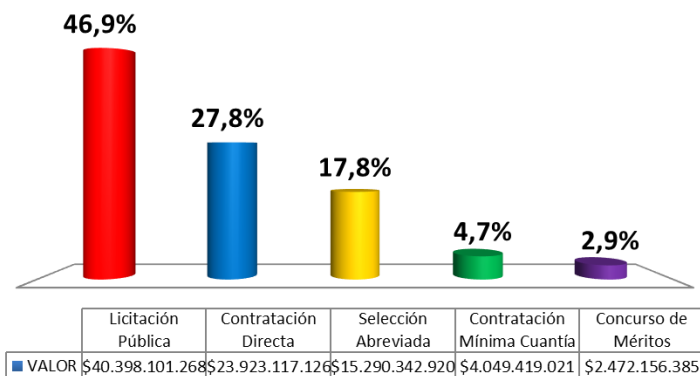
Las ESAL contrataron un total de \$51.366 millones, correspondientes a 1.122 contratos.

TOP CONTRATISTAS

NOMBRE COMPLETO DEL CONTRATISTA	No. CONTRATOS	VALOR	%
EMPRESA DE DESARROLLO SOCIAL DEL ORIENTE EDESO	16	\$80.756.351.859	25,4%
AGENCIA DE EDUCACIÓN SUPERIOR DE MEDELLIN - SAPIENCIA	1	\$22.097.029.998	7,0%
EMPRESA DE VIVIENDA DE ANTIOQUIA VIVA	3	\$12.629.987.500	4,0%
ADMINISTRACIÓN MUNICIPAL	3	\$10.045.262.432	3,2%
GUALA CLOSURES DE COLOMBIA LTDA	1	\$8.646.009.768	2,7%
ASOCIACION DE MUNICIPIOS DEL ALTO SINU Y SAN JORGE TVP MUNICIPIOS	2	\$6.176.913.290	1,9%
SOCIEDAD VALOR + S.A.S.	4	\$6.005.656.460	1,9%
ADMON GIRARDOTA	1	\$4.706.778.918	1,5%
FUNDACION LAS GOLONDRINAS	1	\$4.322.311.510	1,4%
CORPOURABA	1	\$4.066.036.090	1,3%

El Top 10 de contratistas concentra el 50,2% correspondiente a 33 contratos por valor de \$159.452 millones.

MODALIDAD DE CONTRATACIÓN



La Licitación Pública supera la Contratación directa en \$16.474 millones.

CLASIFICACIÓN CONTRATISTA



Las ESAL contrataron un total de \$2.619 millones, correspondientes a 50 contratos.

TOP CONTRATISTAS

NOMBRE COMPLETO DEL CONTRATISTA	No. CONTRATOS	VALOR	%
CONSORCIO PAVIMENTACION 8K	1	\$7.619.047.619	8,8%
CONSORCIO ITIBANA 2016	1	\$4.687.262.850	5,4%
CONSORCIO VIAL LOS ALCARAVANES	1	\$3.809.533.809	4,4%
CONSORCIO INVETCO 2016	1	\$2.999.019.384	3,5%
ETCO SOLUCIONES S.A.S	1	\$2.549.182.552	3,0%
DUSARD S.A.S	18	\$2.410.653.002	2,8%
CONSORCIO INDUSTRIAL ELMDD 2016	1	\$2.350.000.000	2,7%
JMC SERVICIOS INTEGRADOS SAS	3	\$2.119.402.748	2,5%
CONSORCIO VIA CLARINETERO	1	\$1.983.896.284	2,3%
CONSORCIO BARRANCONES	1	\$1.939.661.915	2,3%

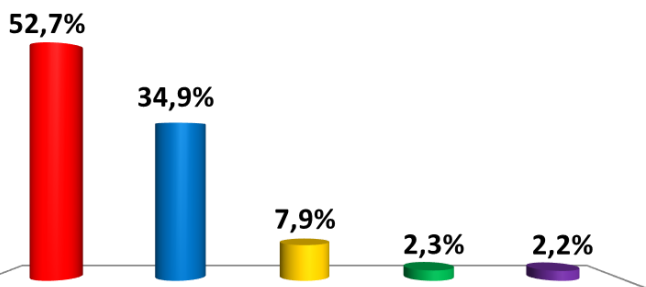
El Top 10 de contratistas concentra el 37,7% correspondiente a 29 contratos por valor de \$32.468 millones.



Contraloría Municipal de Armenia

Contratos: 437 – Valor: \$21.949.323.166

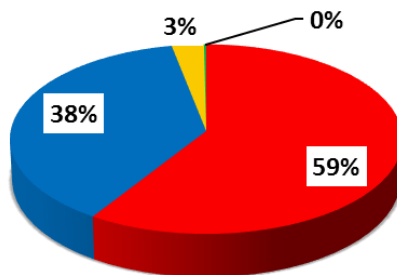
MODALIDAD DE CONTRATACIÓN



	Contratación Directa	Licitación Pública	Selección Abreviada	Concurso de Méritos	Contratación Mínima Cuantía
■ Valor	\$11.565.954.73	\$7.668.152.013	\$1.731.751.776	\$503.623.084	\$479.841.560

La Contratación Directa supera la Licitación Pública en \$3.898 millones.

CLASIFICACIÓN CONTRATISTA



- PRIVADA
- CONSORCIOS Y UNIONES TEMPORALES
- SIN ANIMO DE LUCRO
- PUBLICO

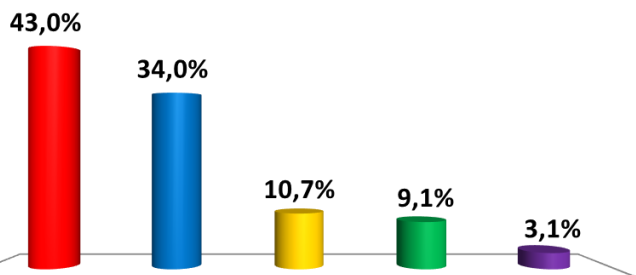
Las ESAL contrataron un total de \$632 millones, correspondientes a 23 contratos.

TOP CONTRATISTAS

Contraloría Municipal De Armenia				
NOMBRE COMPLETO DEL CONTRATISTA	No. CONTRATOS	VALOR	%	
CONSORCIO CALLE 21 ARMENIA	1	\$7.631.319.195	34,8%	
FUREL S.A	1	\$5.132.380.000	23,4%	
FERNANDO ARTURO ANGEL PELAEZ	1	\$943.727.683	4,3%	
CONSORCIO TANQUES JC	1	\$893.807.802	4,1%	
CONSORCIO VÍAS ARMENIA	1	\$503.623.084	2,3%	
AMBIENTES Y ESTRUCTURAS SOCIEDAD LIMITADA	1	\$502.810.423	2,3%	
INDUSTRIAS BUFALO S.A.S.	1	\$494.999.840	2,3%	
JVC S.A.S	1	\$488.475.758	2,2%	
HUGO EVER ERAZO CARDENAS	1	\$421.696.488	1,9%	
ERNESTO HERNANDEZ RIVERA	1	\$345.256.305	1,6%	

El Top 10 de contratistas concentra el 79,1% correspondiente a 10 contratos por valor de \$17.358 millones

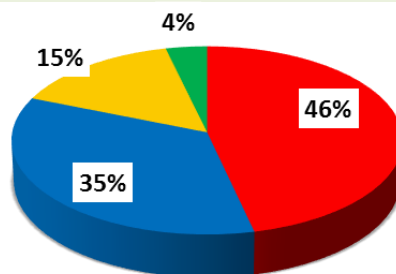
MODALIDAD DE CONTRATACIÓN



	Licitación Pública	Contratación Directa	Selección Abreviada	Contratación Mínima Cuantía	Concurso de Méritos
■ VALOR	\$22.219.473.385	\$17.560.801.619	\$5.546.617.393	\$4.700.288.874	\$1.614.359.019

La Licitación Pública supera la Contratación directa en \$4.658 millones.

CLASIFICACIÓN CONTRATISTA



- PRIVADA
- CONSORCIOS Y UNIONES TEMPORALES
- SIN ANIMO DE LUCRO
- PUBLICO

Las ESAL contrataron un total de \$7.830 millones, correspondientes a 103 contratos.

TOP CONTRATISTAS

Contraloría Departamental Del Atlántico			
NOMBRE COMPLETO DEL CONTRATISTA	No. CONTRATOS	VALOR	%
CONSORCIO PAVIURBANO 20-16.	1	\$7.467.995.847	14,5%
CONSORCIO HIDROVIAS	1	\$4.666.131.089	9,0%
UNION TEMPORAL ACEDI	3	\$2.946.525.026	5,7%
METROPOLITANA DE TELECOMUNICACIONES SOCIEDAD ANONIMA, EMPRESA DE SERVICIOS PUBLICOS	1	\$1.848.322.530	3,6%
INVERSIONES PERTUZ DURAN S.A.S.	2	\$1.781.783.337	3,5%
BAJO CERO SAS	1	\$1.653.080.620	3,2%
FSCR INGENIERIA SAS	1	\$1.396.381.576	2,7%
UNIVERSIDAD AUTONOMA DEL CARIBE	1	\$1.100.000.000	2,1%
JOSE ANDRES CARDENAS ANGARITA	1	\$999.920.000	1,9%
CONSORCIO ELECTRICAS EL LIMON	1	\$823.172.507	1,6%

El Top 10 de contratistas concentra el 47,8% correspondiente a 13 contratos por valor de \$24.683,3 millones

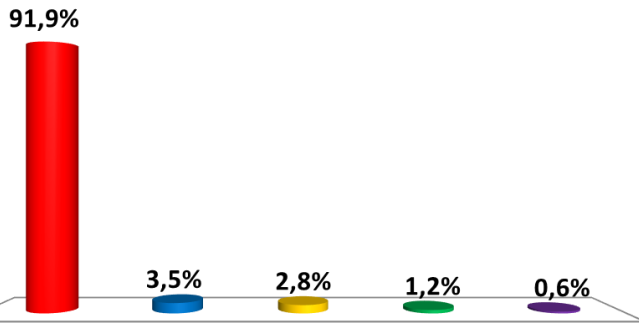


"Control Fiscal,
Con Efectividad y Transparencia"

Contraloría Municipal de Barrancabermeja

Contratos: 210 – Valor: \$25.311.608.053

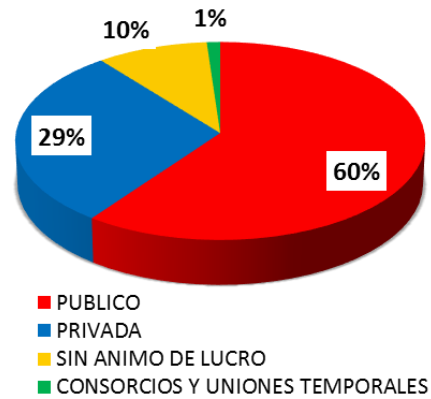
MODALIDAD DE CONTRATACIÓN



	Contratación Directa	Selección Abreviada	Licitación Pública	Contratación Mínima Cuantía	Concurso de Méritos
■ Valor	\$23.266.106.023	\$884.741.975	\$710.596.616	\$292.986.772	\$157.176.667

La Contratación Directa supera la Licitación Pública en \$22.556 millones.

CLASIFICACIÓN CONTRATISTA



Las ESAL contrataron un total de \$2.406 millones, correspondientes a 32 contratos.

TOP CONTRATISTAS

NOMBRE COMPLETO DEL CONTRATISTA	No. CONTRATOS	VALOR	%
EMPRESA SOCIAL DEL ESTADO BARRANCABER	2	\$10.880.252.709	43,0%
JAIRO OREJARENA APONTE	1	\$3.597.063.297	14,2%
GOBERNACIÓN DE SANTANDER	1	\$2.500.000.000	9,9%
FINDETER	1	\$1.000.000.000	4,0%
FOCUS INGENIERIA S.A.S.	1	\$710.596.616	2,8%
CORPORACION INTEGRAL PARA EL DESARROLLO EMPRESARIAL CULTURAL Y SOCIAL DE COLOMBIA-CORPOEMPRESOL	3	\$594.051.000	2,3%
FONDO FINANCIERO DE PROYECTOS DE DESARROLLO – FONADE	1	\$407.111.000	1,6%
BANCO AGRARIO DE COLOMBIA	1	\$400.000.000	1,6%
RVO IPS SAS	1	\$379.957.746	1,5%
FUNDACION LIDERAR Y EMPRENDER	1	\$370.290.000	1,5%

El Top 10 de contratistas concentra el 82% correspondiente a 13 contratos por valor de \$20.839,3 millones.

MODALIDAD DE CONTRATACIÓN

93,9%

4,2%

1,5%

0,3%

	Licitación Pública	Contratación Directa	Selección Abreviada	Contratación Mínima Cuantía
■ Valor	\$126.727.260.259	\$5.682.590.029	\$2.051.477.904	\$450.349.941

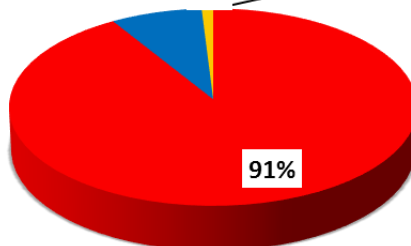
La Licitación Pública supera la Contratación directa en \$121.044 millones.

CLASIFICACIÓN CONTRATISTA

8%

1%

0%



- CONSORCIOS Y UNIONES TEMPORALES
- PRIVADA
- SIN ANIMO DE LUCRO
- PUBLICO

Las ESAL contrataron un total de \$1.322 millones, correspondientes a 10 contratos.

TOP CONTRATISTAS

NOMBRE COMPLETO DEL CONTRATISTA	No. CONTRATOS	VALOR	%
UNION TEMPORAL ARROYOS BARRANQUILLA	1	\$123.004.386.348	91,2%
DONADO ARCE CIA S.A.S	1	\$3.722.873.911	2,8%
EAGLE COMMERCIAL SOCIEDAD ANONIMA	1	\$2.116.858.480	1,6%
AUTOMAYOR S.A	4	\$1.163.091.714	0,9%
METROPOLITANA DE TELECOMUNICACIONES SOCIEDAD ANONIMA, EMPRESA DE SERVICIOS PUBLICOS	1	\$1.124.809.672	0,8%
FUNDACION HUELLAS CON FUTURO	1	\$680.003.900	0,5%
SOFASA	2	\$307.679.626	0,2%
LUIS RESTREPO PELAEZ S.A.S.	1	\$301.100.000	0,2%
AGENCIA DISTRITAL DE INFRAESTRUCTURA DEL DISTRITO DE BARRANQUILLA- ADI	1	\$250.000.000	0,2%
ROBOTICA COLOMBIA SAS	1	\$154.943.288	0,1%

El Top 10 de contratistas concentra el 98,5% correspondiente a 14 contratos por valor de \$132.826 millones.



Contraloría Municipal de Bello - Antioquia

Contratos: 132 – Valor: \$713.746.328

MODALIDAD DE CONTRATACIÓN

94,2%



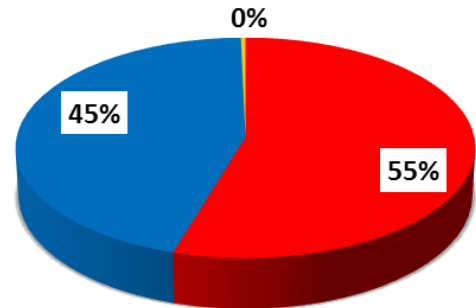
5,8%



	Contratación Directa	Contratación Mínima Cuantía
■ Valor	\$672.205.211	\$41.541.117

La Contratación Directa es del 94.2%. **No se suscribieron contratos por Licitación Pública**

CLASIFICACIÓN CONTRATISTA



■ PRIVADA ■ SIN ANIMO DE LUCRO ■ PUBLICO

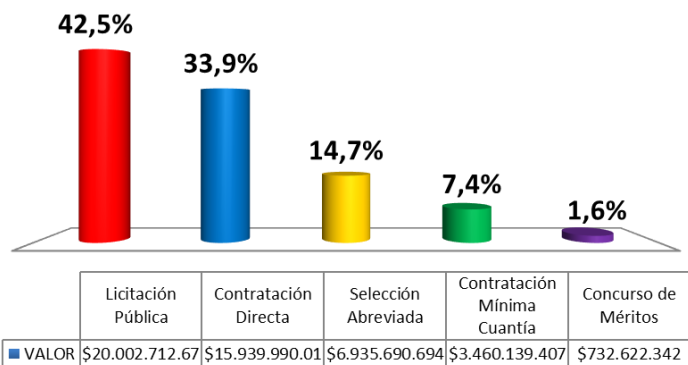
Las ESAL contrataron un total de \$321 millones, correspondientes a 34 contratos.

TOP CONTRATISTAS

NOMBRE COMPLETO DEL CONTRATISTA	No. CONTRATOS	VALOR	%
CORPORACIÓN BOCHICA	1	\$200.000.000	28,0%
CORPORACION WILSON ZORA	2	\$65.250.000	9,1%
BIOSPORT SALUD I.P.S.	2	\$58.835.000	8,2%
DISTRIBUCIONES MEDIFE S.A.S.	10	\$33.614.978	4,7%
DISPOMEDICAS S.A.S	6	\$31.203.312	4,4%
MUNOZ LOBO RUBEN DARIO	1	\$27.809.427	3,9%
TRANSPORTES HATOVIEJO SA	1	\$26.488.000	3,7%
COOPERATIVA DE HOSPITALES DE ANTIOQUIA COHAN	26	\$24.004.888	3,4%
CREACIONES HOSPITALARIAS LTDA.	2	\$22.000.000	3,1%
ADA S.A.S	1	\$20.700.000	2,9%

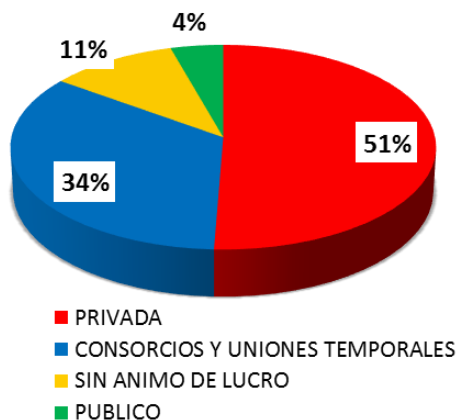
El Top 10 de contratistas concentra el 71,4% correspondiente a 52 contratos por valor de \$509,9 millones.

MODALIDAD DE CONTRATACIÓN



La Licitación Pública supera la Contratación directa en \$4.062 millones.

CLASIFICACIÓN CONTRATISTA



Las ESAL contrataron un total de \$5.012 millones, correspondientes a 88 contratos.

TOP CONTRATISTAS

NOMBRE COMPLETO DEL CONTRATISTA	No. CONTRATOS	VALOR	%
CONSORCIO VIAS DE PROSPERIDAD 2	1	\$5.606.076.152	11,9%
CONSORCIO FORESTAL	1	\$4.746.381.532	10,1%
CONSORCIO LA LINEA 2016	1	\$3.398.043.677	7,2%
CONSTRUCCIONES TAFUR SANCHEZ S.A.S	1	\$1.334.807.012	2,8%
COMERCIALIZADORA SUPERMARKET DE LA SALUD	1	\$1.114.153.298	2,4%
EMPRESA DE SERVICIOS PÚBLICOS Y DOMICILIARIOS DE ACUEDUCTO Y ALCANTARILLADO DE EL CARMEN DE BOLÍVAR S.A E.S.P.	1	\$950.000.000	2,0%
ESE HOSPITAL UNIVERSITARIO DEL CARIBE	1	\$911.208.272	1,9%
CONSORCIO AGUAS CASCAJAL 2016	1	\$849.265.879	1,8%
CORPORACION INDIA CATALINA	1	\$847.423.693	1,8%
AREMCA	2	\$752.230.199	1,6%

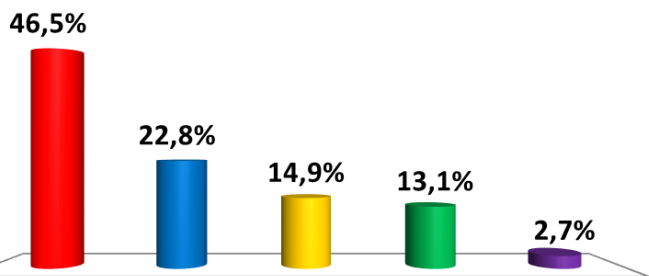
El Top 10 de contratistas concentra el 43,6% correspondiente a 11 contratos por valor de \$20.510 millones.



Contraloría General de Boyacá

Contratos: 3516 – Valor: \$115.077.066.421

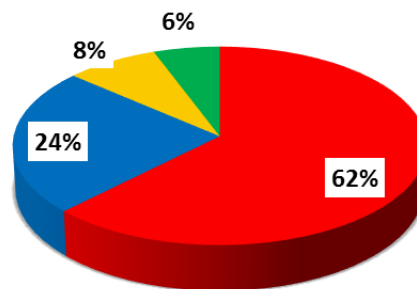
MODALIDAD DE CONTRATACIÓN



	Contratación Directa	Selección Abreviada	Contratación Mínima Cuantía	Licitación Pública	Concurso de Méritos
■ VALOR	\$53.487.576.20	\$26.235.778.73	\$17.173.362.51	\$15.062.354.74	\$3.117.994.221

La Contratación Directa supera la Licitación Pública en \$38.425 millones.

CLASIFICACIÓN CONTRATISTA



- PRIVADA
- SIN ANIMO DE LUCRO
- PUBLICO
- CONSORCIOS Y UNIONES TEMPORALES

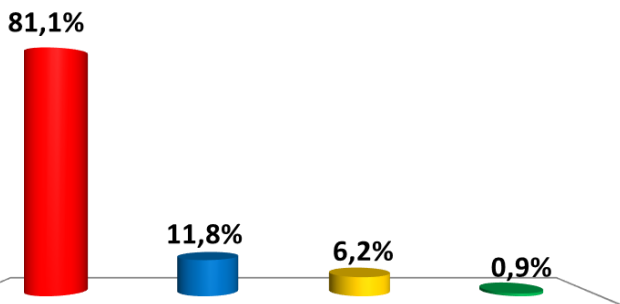
Las ESAL contrataron un total de \$27.550 millones, correspondientes a 293 contratos.

TOP CONTRATISTAS

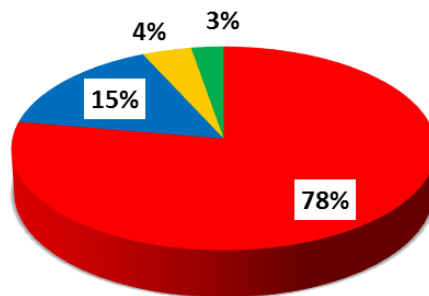
NOMBRE COMPLETO DEL CONTRATISTA	No. CONTRATOS	VALOR	%
FUNDACIÓN SEMBRANDO FUTURO	8	\$18.075.279.051	15,7%
GENERAL DE EQUIPOS DE COLOMBIA S.A. GECOLSA	3	\$2.001.672.271	1,7%
DOSMOPAR S.A.S	1	\$2.000.000.000	1,7%
CREACIONES MONALISA LTDA	2	\$1.525.085.259	1,3%
ALBORAUTOS	3	\$1.364.867.572	1,2%
MUNICIPIO DE GUATEQUE BOYACA	4	\$1.268.706.409	1,1%
CONCORCIO REMODELAR 2016	1	\$1.221.131.993	1,1%
CCOINTSECOL SAS OMPAÑIA INTEGRAL DE SERVICIOS PARA COLOMBIA SAS /	3	\$1.114.036.995	1,0%
NO REPORTADO POR ENTID	51	\$1.073.568.077	0,9%
DISTRIBUIDORA NISSAN S.A.	6	\$1.022.863.005	0,9%

El Top 10 de contratistas concentra el 27% correspondiente a 82 contratos por valor de \$30.667 millones.

MODALIDAD DE CONTRATACIÓN



CLASIFICACIÓN CONTRATISTA



La Contratación Directa es del 81.1%. **No se suscribieron contratos por Licitación Pública**

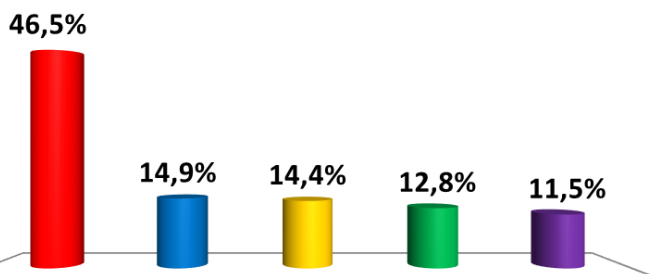
Las ESAL contrataron un total de \$2.490 millones, correspondientes a 35 contratos.

TOP CONTRATISTAS

NOMBRE COMPLETO DEL CONTRATISTA	No. CONTRATOS	VALOR	%
ALLIANZ SEGUROS DE VIDA S.A	1	\$3.466.173.942	21,5%
SEGURIDAD ACROPOLIS LTDA	1	\$2.443.592.716	15,2%
CAJA DE COMPENSACION FAMILIAR COMFENALCO SANTANDER	5	\$1.129.978.600	7,0%
DOTAESCOL LTDA	1	\$619.172.253	3,8%
ASILO DE ANCIANOS DE SAN RAFAEL	2	\$561.417.137	3,5%
ESE INSTITUTO DE SALUD DE BUCARAMANGA	1	\$509.616.000	3,2%
CENFER S.A.	2	\$496.246.699	3,1%
YUBARTA S.A.S	2	\$353.345.460	2,2%
JAIME ALBERTO GALAN VILLAMIZAR	2	\$282.007.678	1,8%
ADTECH S.A.	1	\$267.337.933	1,7%

El Top 10 de contratistas concentra el 62,9% correspondiente a 18 contratos por valor de \$10.129 millones

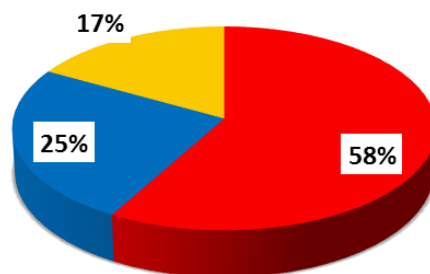
MODALIDAD DE CONTRATACIÓN



	Selección Abreviada	Concurso de Méritos	Contratación Mínima Cuantía	Licitación Pública	Contratación Directa
■ Valor	\$5.254.843.137	\$1.682.358.537	\$1.622.857.878	\$1.449.698.772	\$1.296.286.341

La Selección Abreviada supera la Licitación Pública en \$3.805 millones.

CLASIFICACIÓN CONTRATISTA



- PRIVADA
- SIN ANIMO DE LUCRO
- CONSORCIOS Y UNIONES TEMPORALES

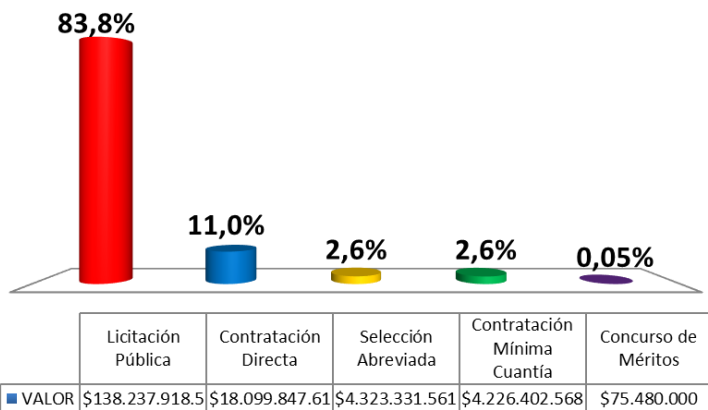
Las ESAL contrataron un total de \$2.828 millones, correspondientes a 37 contratos.

TOP CONTRATISTAS

NOMBRE COMPLETO DEL CONTRATISTA	No. CONTRATOS	VALOR	%
MIÑER STEINER LOANGO HURTADO	3	\$1.079.706.756	9,5%
UNION TEMPORAL EL PAILON 2016	1	\$999.972.775	8,8%
FUNDACION LA CARIDAD	1	\$591.000.000	5,2%
SOCIEDAD CONSTRUCTORA S.A.S	3	\$501.931.943	4,4%
FUNDACION VIDA PAZ Y LIBERTAD	2	\$489.800.000	4,3%
UNION TEMPORAL BUENAVENTURA	1	\$442.258.537	3,9%
OBRAS CIVILES Y CONSTRUCCIONES -OCYCLUN SAS	1	\$430.000.000	3,8%
FUNDACION PARA EL DESARROLLO CULTURAL DE BUENAVENTURA FUNDACULTURA	1	\$419.000.000	3,7%
VARIEDADES CHOMA.	1	\$414.118.000	3,7%
EDINSON CHRISTOFER ANGULO ANGULO	2	\$364.100.000	3,2%

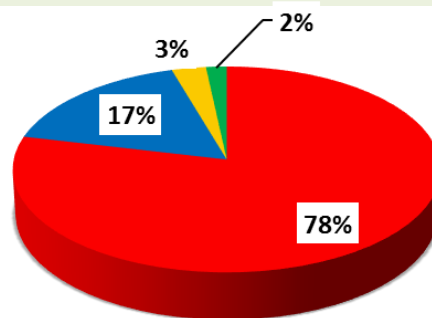
El Top 10 de contratistas concentra el 50,7% correspondiente a 16 contratos por valor de \$5.732 millones

MODALIDAD DE CONTRATACIÓN



La Licitación Pública supera la Contratación directa en \$120.138 millones.

CLASIFICACIÓN CONTRATISTA



- CONSORCIOS Y UNIONES TEMPORALES
- PRIVADA
- PUBLICO
- SIN ANIMO DE LUCRO

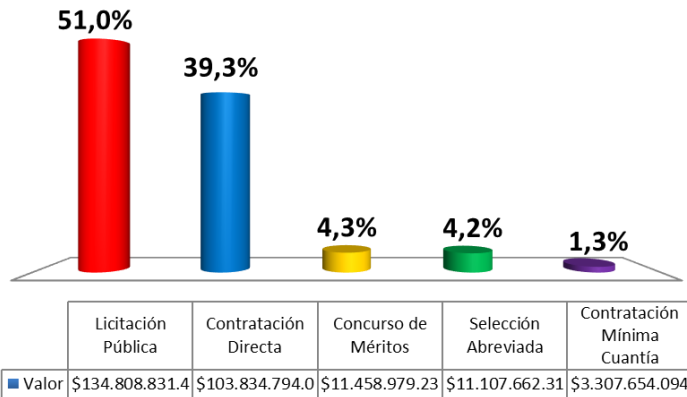
Las ESAL contrataron un total de \$2.824 millones, correspondientes a 87 contratos..

TOP CONTRATISTAS

NOMBRE COMPLETO DEL CONTRATISTA	No. CONTRATOS	VALOR	%
CONSORCIO LA CAPILLA	1	\$128.890.680.800	78,1%
BORTOLIN KEMO S.P.A	1	\$4.500.000.000	2,7%
GRUPO BERTOLASO S.A.P	1	\$3.081.000.000	1,9%
ANDRES BERNAL VILLEGAS	1	\$1.043.480.000	0,6%
EMPRESA DE VIVIENDA DE ANTIOQUIA- VIVA	1	\$947.238.141	0,6%
EMPRESA MUNICIPAL DE VIAS-EMVIAS	1	\$873.400.000	0,5%
EMPRESA MUNICIPAL DE VAIS - EMVIAS	1	\$873.400.000	0,5%
CONSORCIO LICORES DE CALDAS	1	\$804.000.000	0,5%
INSTITUTO DE CULTURA Y TURISMO DE MANIZALES	1	\$698.000.000	0,4%
DIOMAR GARCIA EVENTOS S.A.S	1	\$638.000.000	0,4%

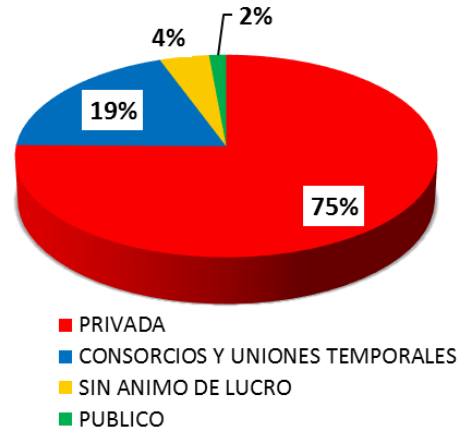
El Top 10 de contratistas concentra el 86,3% correspondiente a 10 contratos por valor de \$142.349 millones

MODALIDAD DE CONTRATACIÓN



La Licitación Pública supera la Contratación directa en \$30.974 millones.

CLASIFICACIÓN CONTRATISTA



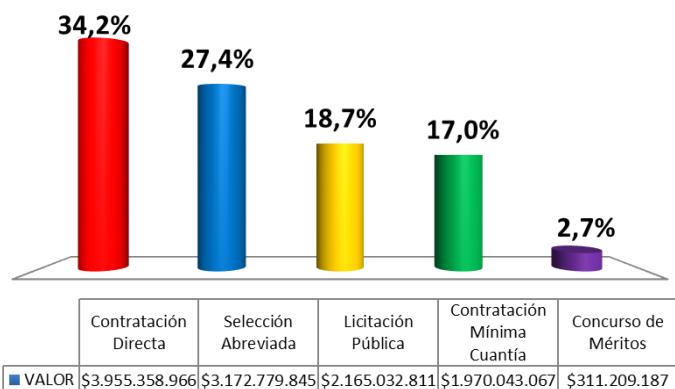
Las ESAL contrataron un total de \$11.026 millones, correspondientes a 242 contratos.

TOP CONTRATISTAS

NOMBRE COMPLETO DEL CONTRATISTA	No. CONTRATOS	VALOR	%
SAINC INGENIEROS CONSTRUCTORES SA	2	\$91.075.833.196	34,4%
CONSORCIO INFRAESTRUCTURA MIO	1	\$31.730.990.064	12,0%
HELICENTRO S.A.S	1	\$5.729.390.378	2,2%
IMCOMELEC INGENIEROS LTDA	1	\$5.216.359.537	2,0%
ZTE CORPORATION SUCURSAL COLOMBIA	1	\$4.643.091.466	1,8%
FONDO ADAPTACION	1	\$4.410.000.000	1,7%
EQUIPOS Y HERRAMIENTAS INDUSTRIALES SAS	2	\$4.227.895.300	1,6%
INDUSTRIA ELECTRICA DEL CAUCA SAS	2	\$3.692.526.152	1,4%
INTERDISEÑOS INTERNACIONAL S.A.S	1	\$3.480.653.694	1,3%
BOYRA S.A.	1	\$3.239.941.480	1,2%

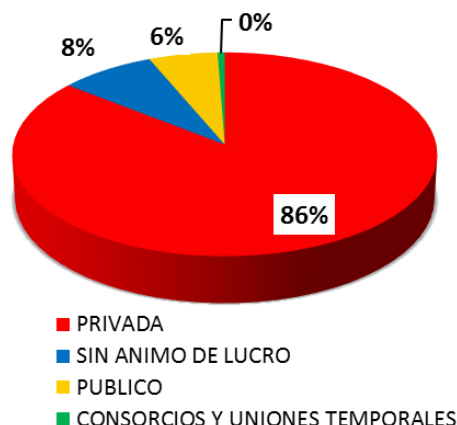
El Top 10 de contratistas concentra el 59,5% correspondiente a 13 contratos por valor de \$157.447 millones.

MODALIDAD DE CONTRATACIÓN



La Contratación Directa supera la Licitación Pública en \$1.790 millones.

CLASIFICACIÓN CONTRATISTA



Las ESAL contrataron un total de \$925 millones, correspondientes a 31 contratos.

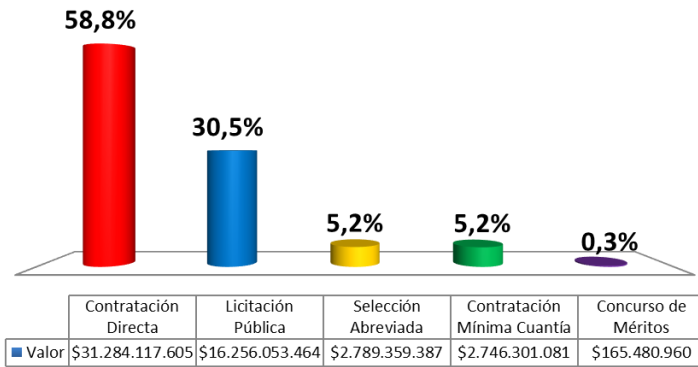
TOP CONTRATISTAS

NOMBRE COMPLETO DEL CONTRATISTA	No. CONTRATOS	VALOR	%
JAIRO LEON CHAVES CADENA HONDA MAQUINAGRO	1	\$944.099.999	8,2%
INGENIERÍA PARA LA AMAZONIA	1	\$537.300.423	4,6%
SENSORICA E INGENIERÍA S.A.S.	5	\$495.758.417	4,3%
ALCALDIA MUNICIPAL DE DONCELLO	1	\$400.000.000	3,5%
JARLINSON HURTADO SALAS	1	\$362.611.448	3,1%
GRUPO HERMERCOS S.A.S	2	\$331.765.025	2,9%
ANTHONY CUELLAR FLOREZ	1	\$321.020.941	2,8%
DISTRISALUD JV S.A.S	6	\$312.447.230	2,7%
CARLOS ARTURO LLANOS TORRES	3	\$295.162.580	2,6%
NEGOCIOS FAMILIARES INTEGRADOS S.A.S "NEFIN S.A.S"	1	\$272.236.108	2,4%

El Top 10 de contratistas concentra el 37% correspondiente a 22 contratos por valor de \$4.272.402.171 pesos

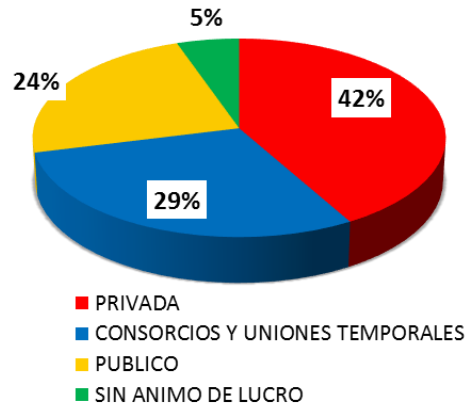


MODALIDAD DE CONTRATACIÓN



La Contratación Directa supera la Licitación Pública en \$15.028 millones.

CLASIFICACIÓN CONTRATISTA



Las ESAL contrataron un total de \$2.853 millones, correspondientes a 22 contratos.

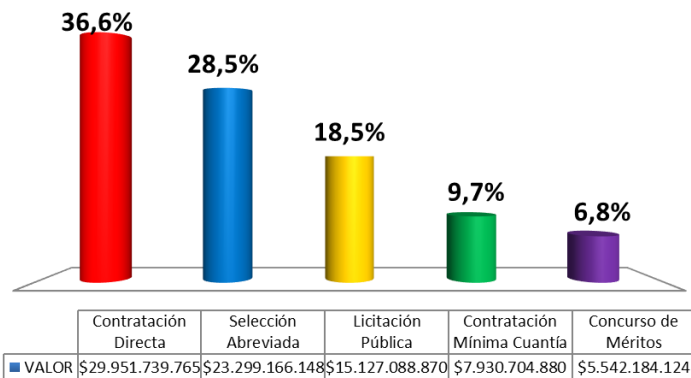
TOP CONTRATISTAS

NOMBRE COMPLETO DEL CONTRATISTA	No. CONTRATOS	VALOR	%
AGUAS DE CARTAGENA S.A. E.S.P -ACUACAR	4	\$12.237.961.554	23,0%
CONSORCIO CANAL RICARTE MMXVI	1	\$11.862.900.268	22,3%
ALIANZA FIDUCIARIA S.A. FIDEICOMISOS	1	\$9.500.000.000	17,8%
USA AQUA INNOVATION SAS	1	\$2.943.199.700	5,5%
UNION TEMPORAL PARQUES URBANOS	1	\$2.800.243.038	5,3%
COLOMBIANA DE TEMPORALES S.A. COLTEMPORA S.A	1	\$1.477.161.093	2,8%
AIRES COSTA LTDA	1	\$1.356.963.314	2,5%
INSTITUTO COLOMBIANO DE CRÉDITO EDUCATIVO Y ESTUDIOS TÉCNICOS EN EL EXTERIOR — ICETEX	1	\$973.872.058	1,8%
LILIBETH NAYIBE ARIZA VEGA	3	\$629.441.857	1,2%
COMERCIALIZADORA JOSE ESCAF Y CIA LTDA	1	\$465.491.450	0,9%

El Top 10 de contratistas concentra el 83,1% correspondiente a 15 contratos por valor de \$44.247 millones

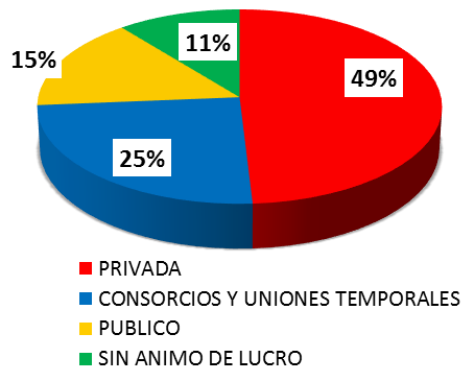


MODALIDAD DE CONTRATACIÓN



La Contratación Directa supera la Licitación Pública en \$14.825 millones.

CLASIFICACIÓN CONTRATISTA



Las ESAL contrataron un total de \$8.865 millones, correspondientes a 118 contratos.

TOP CONTRATISTAS

NOMBRE COMPLETO DEL CONTRATISTA	No. CONTRATOS	VALOR	%
CONSTRUCCIONES Y MONTAJES ENERGY LTDA	2	\$4.623.253.416	5,6%
EMPRESA DE ENERGIA DE CASANARE ENERCA SA ESP	3	\$4.510.130.929	5,5%
CONSORCIO SALUD YOPAL	1	\$4.508.374.410	5,5%
EMPRESA SOCIAL DEL ESTADO HOSPITAL YOPAL	1	\$2.752.227.506	3,4%
MOTOMART S.A.	1	\$2.211.757.233	2,7%
PROYECTOS CONSULTORÍA E INGENIERÍA S.A.S	2	\$1.781.073.018	2,2%
UNION TEMPORAL SEMBRANDO FUTURO 2016	1	\$1.694.242.334	2,1%
CROWE HORWATH CO SA	1	\$1.489.840.129	1,8%
CONSORCIO VIAS TAURAMENA	1	\$1.409.374.651	1,7%
UNION TEMPORAL PAVIMENTACION VILLA MARIANA	1	\$1.339.216.438	1,6%

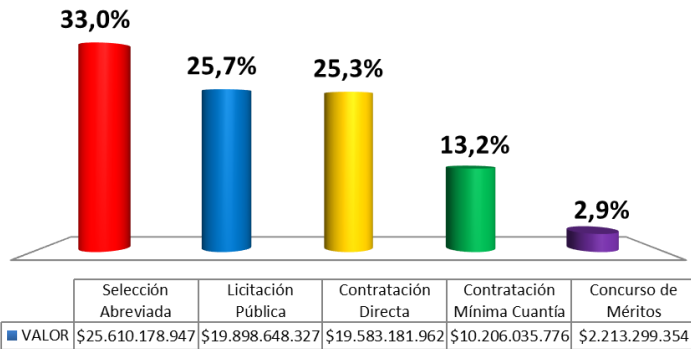
El Top 10 de contratistas concentra el 32,2% correspondiente a 14 contratos por valor de \$26.319 millones



Contraloría General del Cauca

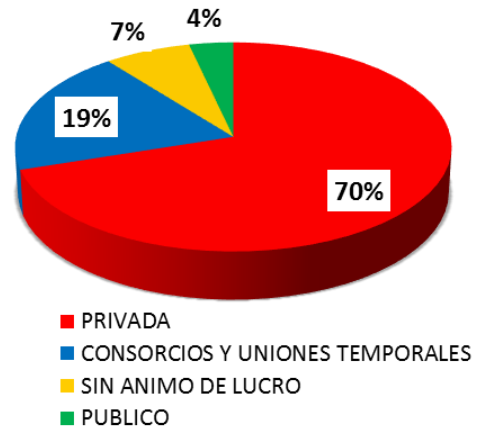
Contratos: 2.028 – Valor: \$77.511.344.366

MODALIDAD DE CONTRATACIÓN



La Selección Abreviada supera la Licitación Pública en \$5.712 millones.

CLASIFICACIÓN CONTRATISTA



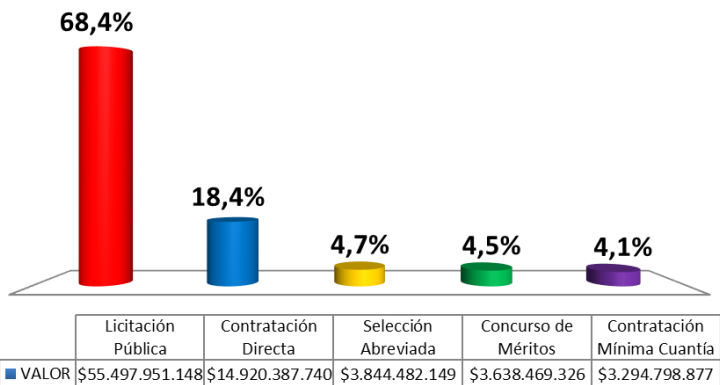
Las ESAL contrataron un total de \$5.466 millones, correspondientes a 199 contratos.

TOP CONTRATISTAS

NOMBRE COMPLETO DEL CONTRATISTA	No. CONTRATOS	VALOR	%
CONSORCIO CALOTO ACP	1	\$4.725.563.612	6,1%
CONSORCIO VIAS JAMBALO	1	\$4.170.387.031	5,4%
NO REPORTADO POR ENTID	35	\$3.758.809.425	4,8%
ELIZABETH CRISTINA MUÑOZ / FERROESTACION	30	\$2.608.276.846	3,4%
YAQUELINE ORDOÑEZ HERNANDEZ	6	\$2.474.539.259	3,2%
LUIS FERNANDO MUÑOZ BALCAZAR	1	\$1.576.999.919	2,0%
COMERCIALIZADORA FERRETERA DEL CAUCA	5	\$1.049.040.629	1,4%
CONSORCIO TORO	1	\$1.022.023.780	1,3%
ASOCIACIÓN GREMIAL ESPECIALIZADA EN SALUD DEL OCCIDENTE AGESOC	1	\$1.020.000.000	1,3%
JAIRO ARMANDO ROSERO DAZA	1	\$1.008.970.054	1,3%

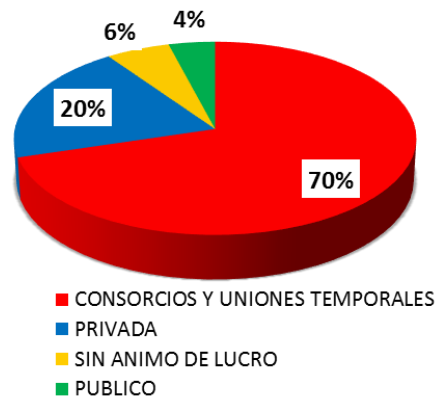
El Top 10 de contratistas concentra el 30,2% correspondiente a 82 contratos por valor de \$23.415 millones.

MODALIDAD DE CONTRATACIÓN



La Licitación Pública supera la Contratación directa en \$40.577 millones.

CLASIFICACIÓN CONTRATISTA



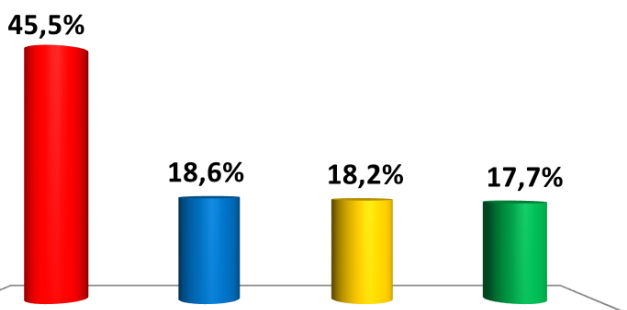
Las ESAL contrataron un total de \$4.583 millones, correspondientes a 108 contratos.

TOP CONTRATISTAS

NOMBRE COMPLETO DEL CONTRATISTA	No. CONTRATOS	VALOR	%
CONSORCIO EQUIOBRAS CESAR	1	\$26.216.923.615	32,3%
CONSORCIO PLAN VIAL DEL CESAR	1	\$24.913.471.460	30,7%
CONSORCIO TECNI PLAN VIAL CESAR	1	\$2.892.341.680	3,6%
AGUAS DEL CESAR S.A, E.S.P.	1	\$2.344.124.537	2,9%
LEONOR ESTHER MUSSA LEMUS	1	\$1.930.000.000	2,4%
ALFONSO OROZCO MARTINEZ	1	\$1.100.000.000	1,4%
VD Y B INGENIERIA LTDA	1	\$1.074.770.682	1,3%
EDUARDO LAINO RODRIGUEZ	2	\$975.789.973	1,2%
AVANTIKA COLOMBIA S.A.S	2	\$806.985.987	1,0%
UNION TEMPORAL CUBIERTA AL	1	\$688.230.408	0,8%

El Top 10 de contratistas concentra el 77,5% correspondiente a 12 contratos por valor de \$62.943 millones.

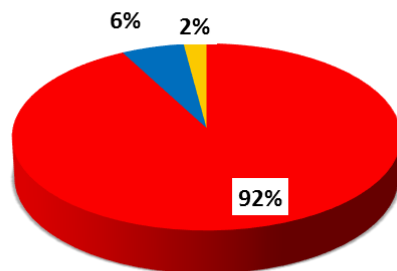
MODALIDAD DE CONTRATACIÓN



	Contratación Mínima Cuantía	Selección Abreviada	Contratación Directa	Licitación Pública
■ Valor	\$3.394.842.938	\$1.384.146.991	\$1.354.950.563	\$1.319.946.517

La Contratación Mínima Cuantía supera la Licitación Pública en \$2.075 millones.

CLASIFICACIÓN CONTRATISTA



■ PRIVADA ■ SIN ANIMO DE LUCRO ■ PUBLICO

Las ESAL contrataron un total de \$427 millones, correspondientes a 19 contratos.

TOP CONTRATISTAS

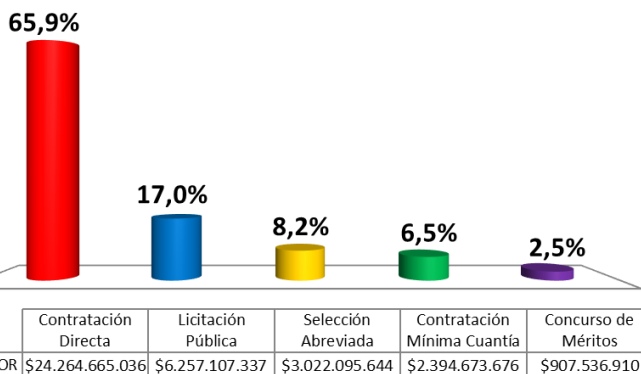
NOMBRE COMPLETO DEL CONTRATISTA	No. CONTRATOS	VALOR	%
FRANKLIN DAVID LOZANO CÓRDOBAD	2	\$427.744.653	5,7%
WILMAR RUIZ PALACIOS	1	\$425.558.436	5,7%
JUAN CARLOS PONCE CABEZA	2	\$371.698.109	5,0%
MARIO EMILIO MARTINEZ	1	\$335.517.910	4,5%
CONSTRUCTORA WILER S A S	1	\$279.878.096	3,8%
NELSON SAMIR MENA CUCALON	1	\$170.525.603	2,3%
JHON FREDY PEREA MOSQUERA	1	\$165.841.387	2,2%
LEYMAN SEGUNDO MOSQUERA VIAFARA	8	\$148.336.500	2,0%
UNIDAD DE SALUD SANTA MONICA	1	\$135.000.000	1,8%
ALIRIO PALACIOS ROMAÑA	1	\$119.771.388	1,6%

El Top 10 de contratistas concentra el 34,6% correspondiente a 19 contratos por valor de \$2.580 millones

Contraloría Departamental de Córdoba

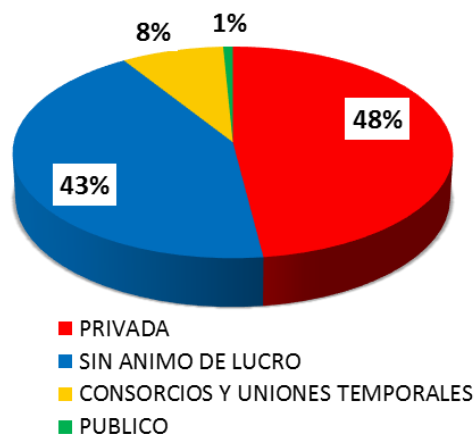
Contratos: 849 – Valor: \$36.846.078.603

MODALIDAD DE CONTRATACIÓN



La Contratación Directa supera la Licitación Pública en \$18.008 millones.

CLASIFICACIÓN CONTRATISTA



Las ESAL contrataron un total de \$15.839 millones, correspondientes a 136 contratos.

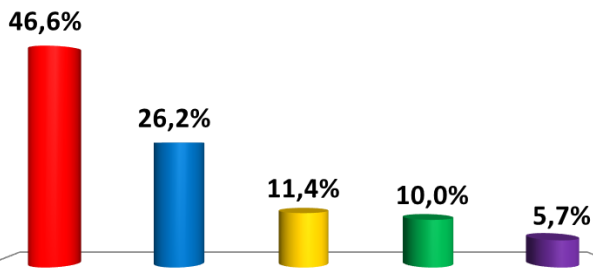
TOP CONTRATISTAS

NOMBRE COMPLETO DEL CONTRATISTA	No. CONTRATOS	VALOR	%
ASOCIACION DE MUNICIPIOS DEL ALTO SINU Y SAN JORGE TVP MUNICIPIOS	3	\$4.644.674.807	12,6%
CARLOS MANUEL VERGARA BARVO	1	\$2.710.233.217	7,4%
CONSORCIO VIAL CHINU 2016	1	\$1.873.460.537	5,1%
FUNDACION PROFESIONALES COACH	6	\$1.564.291.092	4,2%
IRIS IRENE WIEDMAN PUERTA	1	\$1.514.264.000	4,1%
ASOCIACION DE MUNICIPIOS DE LOS DEPARTAMENTOS DE CORDOBA Y SUCRE	1	\$1.479.503.731	4,0%
FUNDACIÓN INTEGRAL PARA DAR	2	\$1.079.037.025	2,9%
INTEGRAL FCB S.A.S	1	\$829.877.150	2,3%
JAIRO BENJAMIN CORCHO PEREZ	1	\$700.000.000	1,9%
CRISTIAN MIGUEL VILLADIEGO ANAYA	1	\$600.000.000	1,6%

El Top 10 de contratistas concentra el 46,1% correspondiente a 18 contratos por valor de \$16.995 millones.



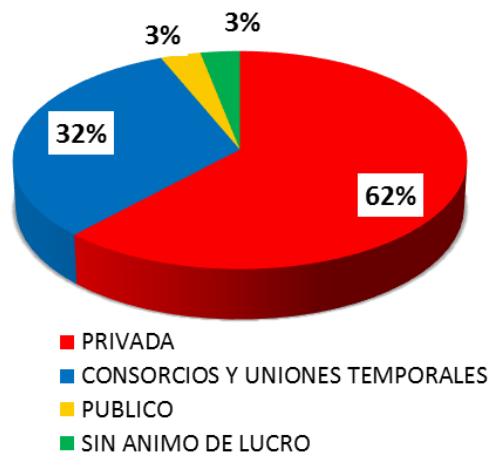
MODALIDAD DE CONTRATACIÓN



	Selección Abreviada	Contratación Directa	Licitación Pública	Contratación Mínima Cuantía	Concurso de Méritos
■ VALOR	\$5.218.441.389	\$2.935.008.066	\$1.279.999.999	\$1.121.346.559	\$639.362.534

La Selección Abreviada supera la Licitación Pública en \$3.938 millones.

CLASIFICACIÓN CONTRATISTA



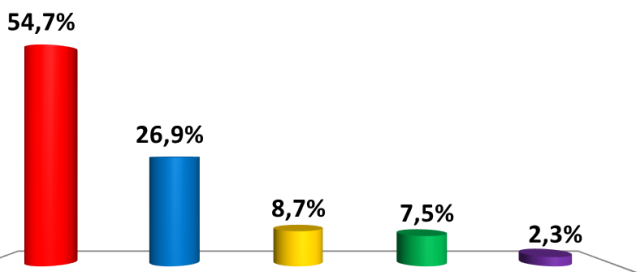
Las ESAL contrataron un total de \$344 millones, correspondientes a 6 contratos.

TOP CONTRATISTAS

NOMBRE COMPLETO DEL CONTRATISTA	No. CONTRATOS	VALOR	%
GRUPO CONSTRUCTOR INGTRICON S.A.S	1	\$1.249.999.999	11,2%
JUAN GABRIEL MEDINA RAMIREZ	1	\$799.150.000	7,1%
UNION TEMPORAL CASD - AGUA CLARA CUCUTA	1	\$737.699.273	6,6%
RUBEN DARIO BELLOSO RAMIREZ	1	\$689.454.000	6,2%
OMAR ENRIQUE PAREDES CARRERO	1	\$689.454.000	6,2%
ONSORCIO ADECUACIONES COLEGIOS CUCUTAC	1	\$583.262.017	5,2%
UNION TEMPORAL COMEDOR ESCOLAR CARLOS RAMIREZ PARIS	1	\$501.067.871	4,5%
TRITURADORA LA ROCA	1	\$499.565.231	4,5%
UNIÓN TEMPORAL CONSTRUCCIÓN Y/O MANTENIMIENTO DE LA INFRAESTRUCTURA FISICA DE LAS INSTITUCIONES EDUCATIVAS EN SAN JOSE DE CÚCUTA 2016	1	\$402.997.553	3,6%
UNION TEMPORAL BV	1	\$399.889.607	3,6%

El Top 10 de contratistas concentra el 58,5% correspondiente a 10 contratos por valor de \$6.553 millones

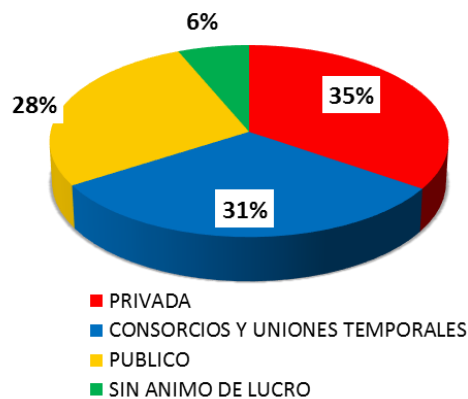
MODALIDAD DE CONTRATACIÓN



	Contratación Directa	Licitación Pública	Selección Abreviada	Contratación Mínima Cuantía	Concurso de Méritos
■ VALOR	\$328.135.172.735	\$161.293.112.138	\$51.937.740.141	\$44.780.567.770	\$13.670.946.234

La Contratación Directa supera la Licitación Pública en \$166.842 millones.

CLASIFICACIÓN CONTRATISTA



Las ESAL contrataron un total de \$38.096 millones, correspondientes a 559 contratos.

TOP CONTRATISTAS

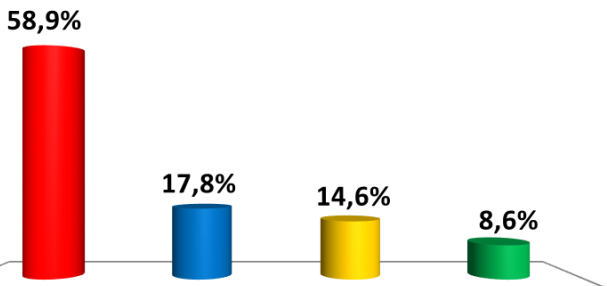
NOMBRE COMPLETO DEL CONTRATISTA	No. CONTRATOS	VALOR	%
CONSORCIO AMBIENTAL CHIA	1	\$33.407.911.280	5,6%
CONSORCIO THZ	1	\$19.078.118.217	3,2%
MAYERLINE TRIANA ESCOBAR	3	\$18.087.491.320	3,0%
FONDECUN	10	\$15.203.003.710	2,5%
CONSORCIO PIEDEMONTE	1	\$13.971.578.090	2,3%
UNION TEMPORAL SGFT-CUNDINAMARCA	1	\$13.490.000.000	2,2%
UNION TEMPORAL POLIDEPORTIVO NISPERO LA PAZ	1	\$11.451.601.412	1,9%
PROJECT AND BUSINESS MANAGEMENT SAS	1	\$9.974.598.901	1,7%
CONSORCIO PTAR MOSQUERA	1	\$8.829.607.342	1,5%
INSTITUTO DE INFRAESTRUCTURA Y CONCESIONES DE CUNDINAMARCA ICCU	1	\$8.500.000.000	1,4%

El Top 10 de contratistas concentra el 25,3% correspondiente a 21 contratos por valor de \$151.994 millones

Contraloría Municipal de Dosquebradas

Contratos: 179 – Valor: \$5.375.428.732

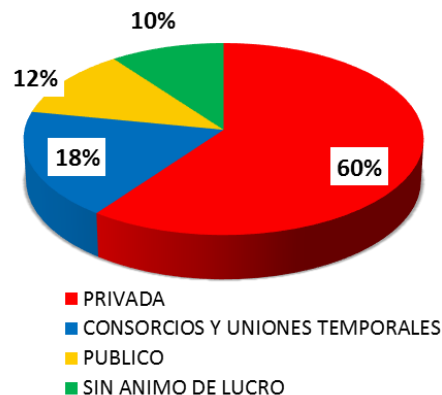
MODALIDAD DE CONTRATACIÓN



	Contratación Directa	Licitación Pública	Contratación Mínima Cuantía	Selección Abreviada
■ VALOR	\$3.166.702.777	\$959.199.314	\$786.593.920	\$462.932.721

La Contratación Directa supera la Licitación Pública en \$2.208 millones.

CLASIFICACIÓN CONTRATISTA



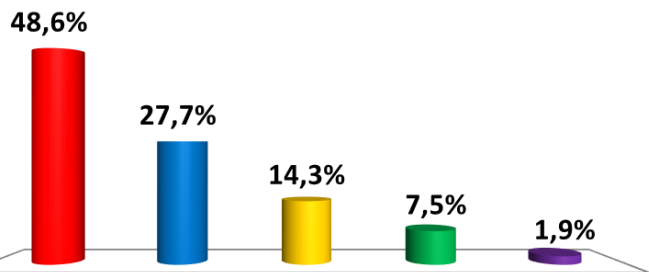
Las ESAL contrataron un total de \$545 millones, correspondientes a 20 contratos.

TOP CONTRATISTAS

NOMBRE COMPLETO DEL CONTRATISTA	No. CONTRATOS	VALOR	%
CONSORCIO CENTRO VIDA	1	\$887.689.799	16,5%
FONDO MIXTO CULTURA Y ARTES DEP QUINDIO	1	\$628.060.000	11,7%
IVAN SANCHEZ ROJAS	1	\$525.909.183	9,8%
ANDRES FELIPE LEON GOMEZ	2	\$383.993.555	7,1%
CONSULTORES Y CONSTRUCTORES DE OCCIDENTE S.A.S	1	\$250.958.053	4,7%
ASOCIACIÓN LIDERES COMUNITARIO SEMILLA	7	\$214.890.917	4,0%
P&C DISEÑO Y CONSTRUCCIONES S.A.S	1	\$167.037.256	3,1%
CARLOS EMILIO SANCHEZ ARBELAEZ	1	\$154.364.954	2,9%
IMPORTADORA MAZLUV S.A	1	\$138.000.000	2,6%
JULIO CESAR MORALES ARANGO	2	\$103.483.623	1,9%

El Top 10 de contratistas concentra el 64,3% correspondiente a 18 contratos por valor de \$3.454 millones

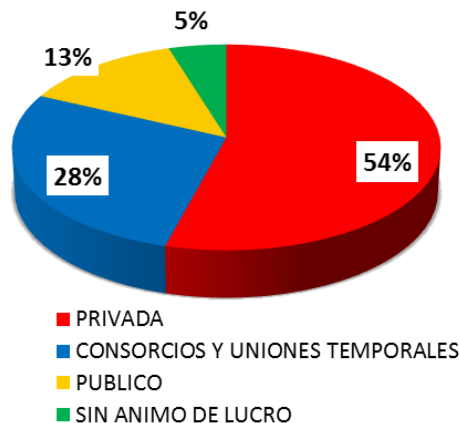
MODALIDAD DE CONTRATACIÓN



	Licitación Pública	Selección Abreviada	Contratación Directa	Contratación Mínima Cuantía	Concurso de Méritos
■ Valor	\$2.190.799.375	\$1.247.089.393	\$642.969.272	\$340.032.513	\$85.656.609

La Licitación Pública supera la Contratación Directa en \$944 millones.

CLASIFICACIÓN CONTRATISTA



Las ESAL contrataron un total de \$215 millones, correspondientes a 7 contratos.

TOP CONTRATISTAS

NOMBRE COMPLETO DEL CONTRATISTA	No. CONTRATOS	VALOR	%
CONSORCIO RIMA	1	\$1.251.031.664	27,8%
CONVIAS S.A.S	1	\$939.767.711	20,9%
UNE EPM TELECOMUNICACIONES S.A.	1	\$598.399.920	13,3%
COLOMBIANA DE SOFTWARE Y HARDWARE COLSOF S.A.	1	\$479.151.000	10,6%
ID LINK S.A.S	1	\$150.000.000	3,3%
FACTORIAS ANDINAS S.A.S.	1	\$121.557.783	2,7%
CONSULTORIA INTERVENTORIA TECNICAS CIVILES S.A - CONINTEC S.A.S	1	\$85.656.609	1,9%
CORPORACION GESTION ENPROT	2	\$84.174.650	1,9%
GAIA SERVICIOS AMBIENTALES S.A.S	1	\$79.964.288	1,8%
UNIVERSIDAD PONTIFICIA BOLIVARIANA	1	\$69.999.999	1,6%

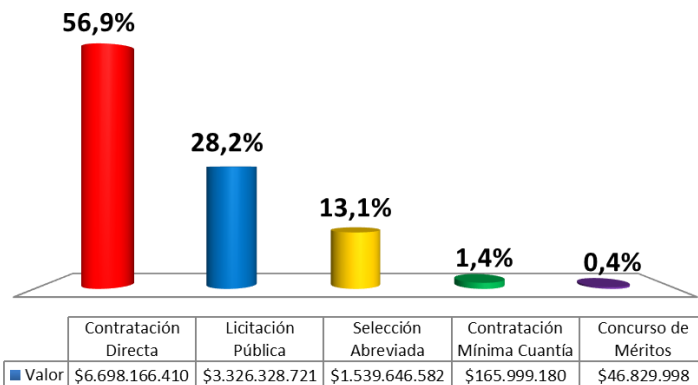
El Top 10 de contratistas concentra el 85,6% correspondiente a 11 contratos por valor de \$3.860 millones



Contraloría Municipal de Floridablanca

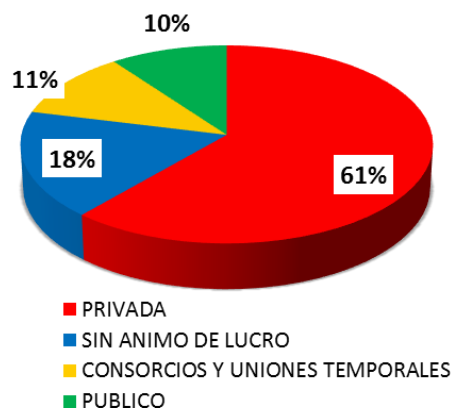
Contratos: 146 – Valor: \$11.776.970.891

MODALIDAD DE CONTRATACIÓN



La Subasta supera la Contratación directa en \$654 millones.

CLASIFICACIÓN CONTRATISTA



Las ESAL contrataron un total de \$2.061 millones, correspondientes a 9 contratos

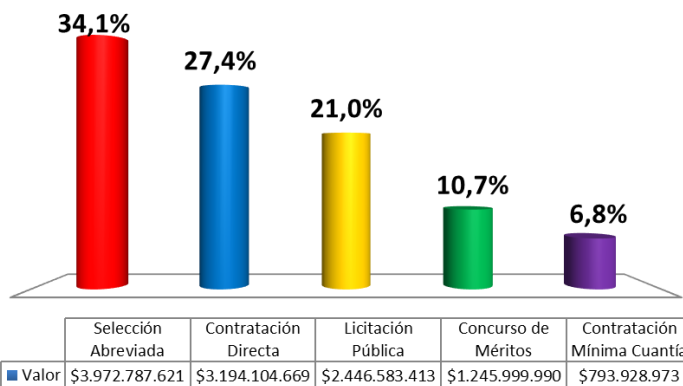
TOP CONTRATISTAS

NOMBRE COMPLETO DEL CONTRATISTA	No. CONTRATOS	VALOR	%
SEGURIDAD ACROPOLIS LTDA	1	\$2.939.341.296	25,0%
FULHERS SERVICE & COMPAÑIA LTDA	1	\$2.659.108.931	22,6%
CORPORACION AUTONOMA REGIONAL PARA LA DEFENSA DE LA MESETA DE BUCARAMANGA CDMB	1	\$1.300.000.000	11,0%
EMPRESA MUNICIPAL DE ASEO DE FLORIDABLANCA	2	\$1.090.305.614	9,3%
UNION TEMPORAL REFORESTAR FLORIDABLANCA	1	\$667.219.790	5,7%
CONSORCIO DOTACION SEGURIDAD FLORIDABLANCA 2016	1	\$521.520.000	4,4%
FUNDACIÓN PAÍS FELIZ	1	\$404.743.274	3,4%
ELECTRIFICADORA DE SANTANDER	1	\$360.281.827	3,1%
HARDWARE ASESORIAS SOFTWARE LTDA	1	\$349.999.942	3,0%
ORGANIZACIÓN FEMENINA POPULAR	1	\$240.000.000	2,0%

El Top 10 de contratistas concentra el 89,4% correspondiente a 11 contratos por valor de \$10.533 millones

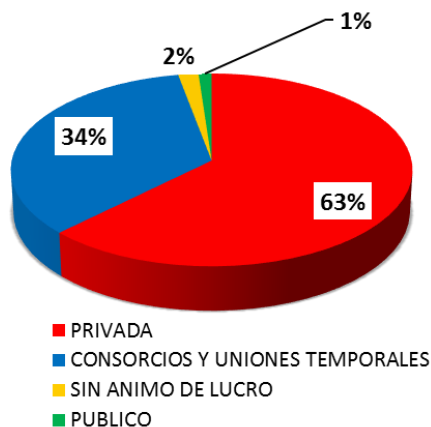


MODALIDAD DE CONTRATACIÓN



La Selección Abreviada supera la Licitación Pública en \$1.526 millones.

CLASIFICACIÓN CONTRATISTA



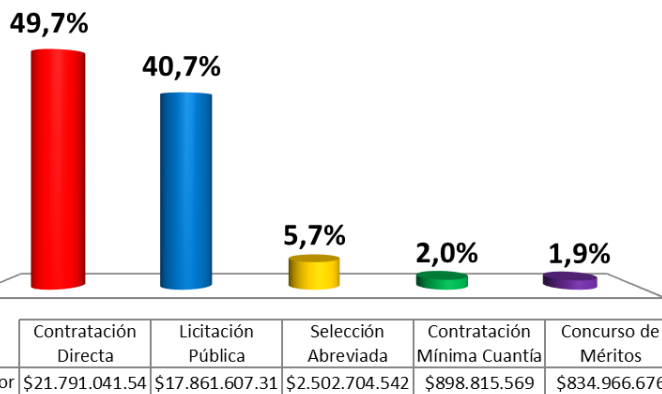
Las ESAL contrataron un total de \$208 millones, correspondientes a 2 contratos

TOP CONTRATISTAS

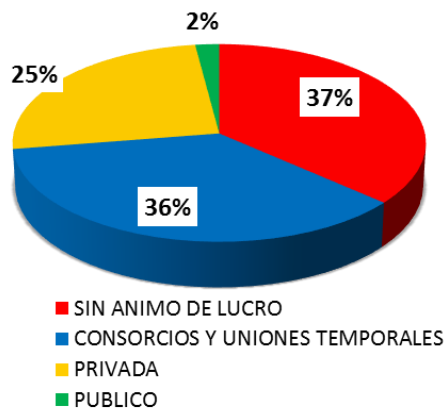
NOMBRE COMPLETO DEL CONTRATISTA	No. CONTRATOS	VALOR	%
CORPORACION SOCIAL DE COLOMBIA	1	\$1.590.000.000	13,6%
UNION TEMPORAL 13 CASAS	1	\$1.094.084.000	9,4%
UNION TEMPORAL ADECUACIÓN SALA SIES Y CCTV DE INIRIDA U.T.	1	\$985.631.902	8,5%
UNION TEMPORAL III FASE SEDE EMELCE	1	\$792.337.569	6,8%
MX3 SOLUTIONS SAS	2	\$749.611.314	6,4%
WILMER TORRES GARCIA	5	\$646.443.849	5,5%
LILIA FANNY GUEVARA PARRADO	1	\$497.759.596	4,3%
S&CONAL S.A.S	1	\$491.526.627	4,2%
RAFAEL SANDOVAL PASSOS	6	\$425.605.800	3,7%
CONSORCIO DISEÑO DEPORTIVO	1	\$380.000.000	3,3%

El Top 10 de contratistas concentra el 65,7% correspondiente a 20 contratos por valor de \$7.653 millones

MODALIDAD DE CONTRATACIÓN



CLASIFICACIÓN CONTRATISTA



La Contratación Directa supera la Licitación Pública en \$3.929 millones.

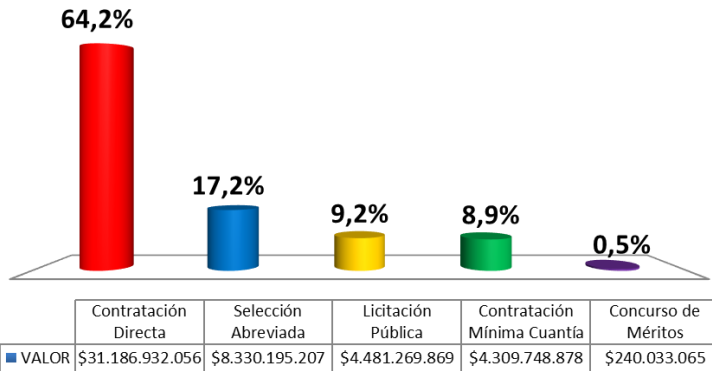
Las ESAL contrataron un total de \$16.027 millones, correspondientes a 8 contratos.

TOP CONTRATISTAS

NOMBRE COMPLETO DEL CONTRATISTA	No. CONTRATOS	VALOR	%
CORPORACIÓN EDUCATIVA Y CIENTIFICA COSMOS	1	\$15.506.029.964	35,3%
CONSORCIO PAVIMENTO 16	1	\$13.401.008.751	30,5%
AM ENERGY SAS	1	\$1.014.322.299	2,3%
CONSORCIO HOGAMI 2016	1	\$982.043.586	2,2%
ENERGUAVIARE	1	\$962.420.712	2,2%
NURY SOLANLLY LONDOÑO ORTEGA	6	\$804.727.572	1,8%
EMPRESA SOCIAL DEL ESTADO HOSPITAL SAN JOSE DEL GUAVLARE	1	\$800.000.000	1,8%
BLU GROUP INTEGRAL SERVICES SAS	3	\$652.600.000	1,5%
JHON DIEGO FERNANDO PULIDO	1	\$593.627.100	1,4%
AVIZOR SEGURIDAD LTDA.	1	\$538.949.645	1,2%

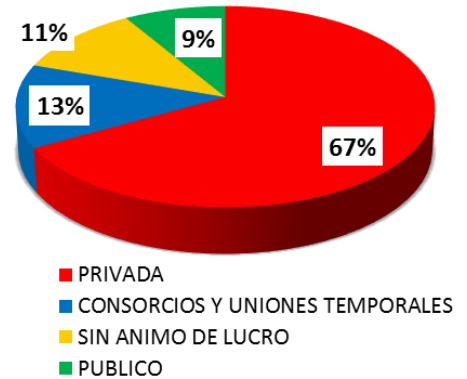
El Top 10 de contratistas concentra el 80,3% correspondiente a 17 contratos por valor de \$35.256 millones

MODALIDAD DE CONTRATACIÓN



La Contratación Directa supera la Licitación Pública en \$26.706 millones.

CLASIFICACIÓN CONTRATISTA



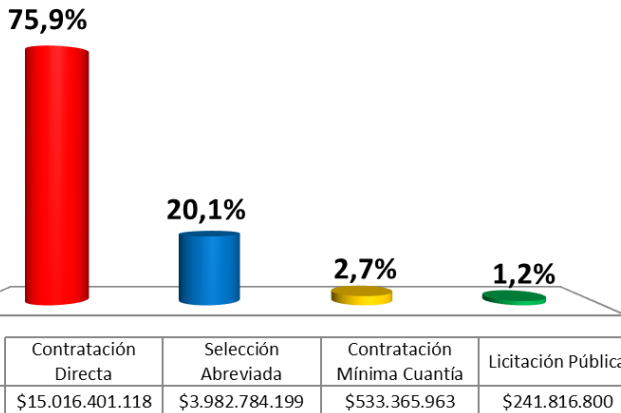
Las ESAL contrataron un total de \$5.381 millones, correspondientes a 129 contratos.

TOP CONTRATISTAS

NOMBRE COMPLETO DEL CONTRATISTA	No. CONTRATOS	VALOR	%
UNION TEMPORAL SPEEDWI-VITACOM 2016	1	\$2.641.116.730	5,4%
CONSORCIO PTAR GUADALUPE 2016	1	\$1.706.826.083	3,5%
EMPRESA DE SERVICIOS PUBLICOS , DEL MUNICIPIO DE PITALITO EMPITALITO ESP;	1	\$1.235.103.880	2,5%
INDUSTRIAS METAL MADERA INMEMA LTDA	1	\$1.045.036.704	2,2%
FONDO MIXTO DE CULTURA Y TURISMO DEL HUILA FOMCULCULTURA	10	\$1.031.472.433	2,1%
AGREMIACIÓNSINDICALPROACTIVA	8	\$935.564.237	1,9%
DIEGO FERNANDEZ MEDINA	1	\$815.833.320	1,7%
CIRCULO DE TRIUNFADORES S.A.S	1	\$800.000.000	1,6%
CORPORACION POR EL DESARROLLO SOSTENIBLE SOMOS COLOMBIA	1	\$736.814.999	1,5%
SOFASA	2	\$710.777.502	1,5%

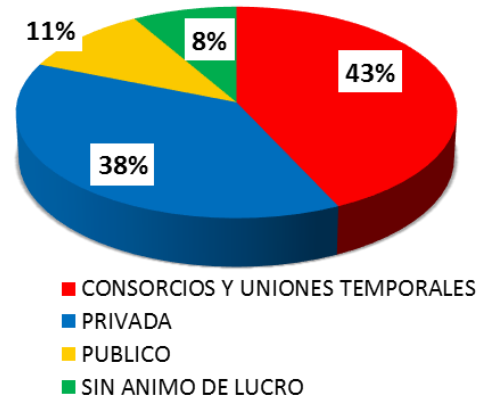
El Top 10 de contratistas concentra el 24,0% correspondiente a 27 contratos por valor de \$11.659 millones

MODALIDAD DE CONTRATACIÓN



La Contratación Directa supera la Licitación Pública en \$14.775 millones.

CLASIFICACIÓN CONTRATISTA



Las ESAL contrataron un total de \$1.661 millones, correspondientes a 17 contratos.

TOP CONTRATISTAS

NOMBRE COMPLETO DEL CONTRATISTA	No. CONTRATOS	VALOR	%
CONSORCIO COLECTORES 2016	1	\$6.253.939.106	31,6%
EJERCITO NACIONAL-CENTRAL ADMINISTRATIVA Y CONTABLE ESPECIALIZADA DE INGENIEROS	1	\$825.132.198	4,2%
CORPORACION AUTONOMA REGIONAL DEL TOLIMA - CORTOLIMA	1	\$820.000.000	4,1%
CONSORCIO CONCRETOS IBAGUE	1	\$780.000.000	3,9%
SAUFER SOLUCIONES LIMITADA	1	\$681.493.040	3,4%
INSTITUTO GEOGRAFICO AGUSTIN CODAZZI	1	\$613.922.275	3,1%
MIGUEL FERNANDO CASTILLO ZABALA	1	\$611.071.566	3,1%
FONDO FINANCIERO DE PROYECTOS DE DESARROLLO – FONADE	1	\$538.413.966	2,7%
CARLOS EDUARDO BENITEZ MOLANO	1	\$441.829.115	2,2%
AGROBOLSA S.A. COMISIONISTA DE BOLSA	1	\$415.161.508	2,1%

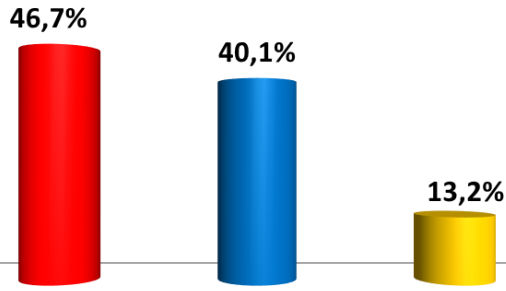
El Top 10 de contratistas concentra el 60,6% correspondiente a 10 contratos por valor de \$11.981 millones



Contraloría Municipal de Itagüí

Contratos: 35– Valor: \$986.007.831

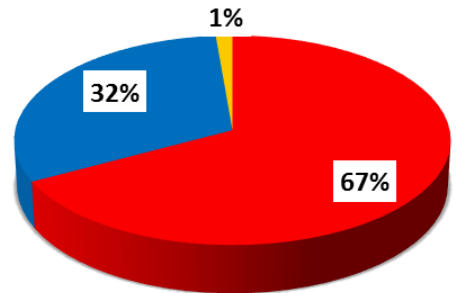
MODALIDAD DE CONTRATACIÓN



	Contratación Directa	Selección Abreviada	Contratación Mínima Cuantía
■ Valor	\$460.675.044	\$395.528.460	\$129.804.327

La Contratación Directa es del 46.7%. **No se suscribieron contratos por Licitación Pública**

CLASIFICACIÓN CONTRATISTA



- PRIVADA
- SIN ANIMO DE LUCRO
- CONSORCIOS Y UNIONES TEMPORALES

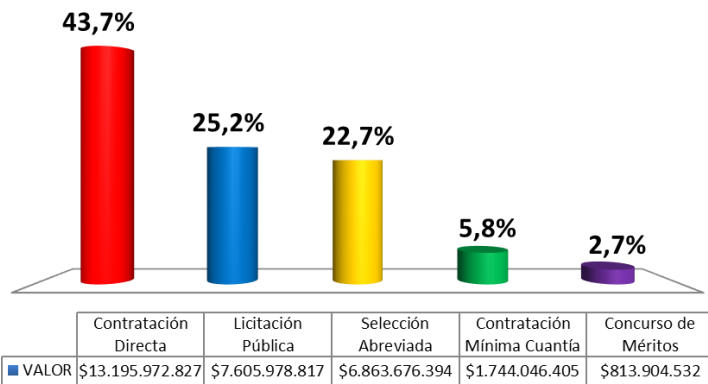
Las ESAL contrataron un total de \$311 millones, correspondientes a 4 contratos.

TOP CONTRATISTAS

NOMBRE COMPLETO DEL CONTRATISTA	No. CONTRATOS	VALOR	%
COMERCIALIZADORA HOYOS Y OROZCO LTDA	1	\$253.790.600	25,7%
CORPORACION INCLUSION COLOMBIA	1	\$225.000.000	22,8%
ALMACEN EL DEPORTISTA S.A.S	2	\$134.750.205	13,7%
INVERSIONES CARCONDOR S.A.S.	1	\$51.335.000	5,2%
CAJA DE COMPENSACION FAMILIAR COMFENALCO ANTIOQUIA	1	\$50.726.962	5,1%
ESTACIÓN CREATIVAS SAS	1	\$48.000.000	4,9%
UNIVERSIDAD NACIONAL DE COLOMBIA	1	\$35.000.000	3,5%
F&C CONSULTORES SAS	1	\$25.200.000	2,6%
ACABADOS JB MANTENIMIENTO Y CONSTRUCCIONES CIVILES	1	\$25.169.599	2,6%
HC INTELIGENCIA DE NEGOCIOS S.A.S	1	\$19.522.800	2,0%

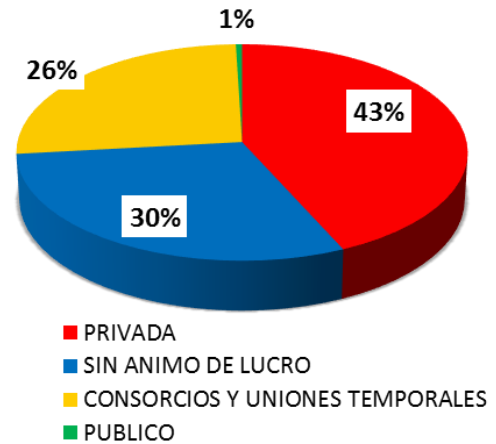
El Top 10 de contratistas concentra el 88,1% correspondiente a 11 contratos por valor de \$868 millones

MODALIDAD DE CONTRATACIÓN



La Contratación Directa supera la Licitación Pública en \$5.590 millones.

CLASIFICACIÓN CONTRATISTA



Las ESAL contrataron un total de \$9.063 millones, correspondientes a 81 contratos.

TOP CONTRATISTAS

NOMBRE COMPLETO DEL CONTRATISTA	No. CONTRATOS	VALOR	%
CONSORCIO PARA EL PROGRESO DE LA ALTA Y MEDIA GUAJIRA	1	\$3.928.602.124	13,0%
FUNDACIÓN ANATAS WAYUU	3	\$3.299.785.749	10,9%
FUNDACION AVANCE SOCIAL INTEGRAL	1	\$1.989.109.468	6,6%
CONSORCIO PARQUE PAPAYAL	1	\$1.563.117.213	5,2%
FUNDACIÓN PARA SOLUCIONES ENERGETICAS RURALES "SERSOLAR"	1	\$1.273.847.960	4,2%
EDEL BRITO CHOLES	2	\$1.017.515.280	3,4%
CONSORCIO SAN PEDRO 2016	2	\$1.005.594.473	3,3%
ORGANIZACION GONAWINDUA TAYRONA OGT	1	\$734.792.144	2,4%
UNION TEMPORAL MOBILIARIO URIBIA 2016	1	\$664.958.400	2,2%
ASOCIACION SINDICAL DE PROFESIONALES MEDICOS Y EJECUTORES DE LA SALUD DEL CESAR Y LA GUAJIRA ASPESALUD	1	\$566.800.000	1,9%

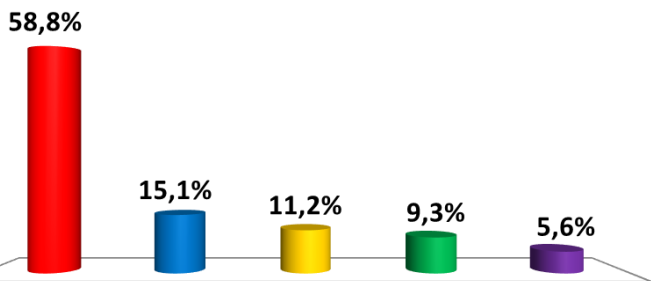
El Top 10 de contratistas concentra el 53,1% correspondiente a 14 contratos por valor de \$16.044 millones



Contraloría de General del Departamento de Magdalena

Contratos: 1.535 – Valor: \$17.887.806.349

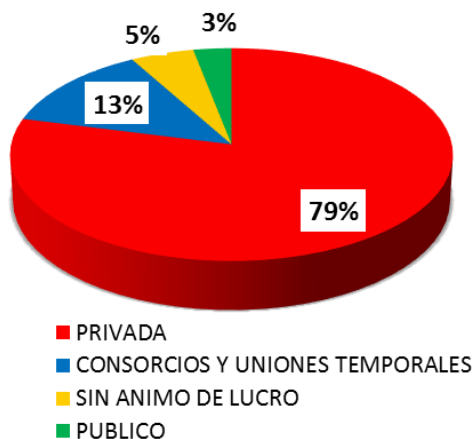
MODALIDAD DE CONTRATACIÓN



	Contratación Directa	Selección Abreviada	Contratación Mínima Cuantía	Concurso de Méritos	Licitación Pública
■ Valor	\$10.516.253.028	\$2.704.418.122	\$1.997.352.456	\$1.663.678.612	\$1.006.104.131

La Contratación Directa supera la Licitación Pública en \$9.510 millones.

CLASIFICACIÓN CONTRATISTA



Las ESAL contrataron un total de \$909 millones, correspondientes a 38 contratos.

TOP CONTRATISTAS

NOMBRE COMPLETO DEL CONTRATISTA	No. CONTRATOS	VALOR	%
CESAR TABARES & COMPAÑIA LTDA	2	\$1.840.025.891	10,3%
CONSORCIO G&C CONSULTORIA	1	\$1.179.604.000	6,6%
INDUSTRIAS BICICLETAS MILAN S.A.	1	\$574.000.000	3,2%
ECO OBRAS DE COLOMBIA S.A.S	1	\$533.625.862	3,0%
IMLD S.A.S.	2	\$512.630.396	2,9%
SUMINISTROS Y DOTACIONES COLOMBIA S.A. SYD COLOMBIA S.A.	10	\$439.523.693	2,5%
UNION TEMPORAL SERVICIOS LOGISTICOS ELECCIONES ATIPICAS	1	\$433.264.000	2,4%
CONSORCIO MAGDALENA 2016	1	\$271.208.000	1,5%
BIG PASS S.A.S	1	\$259.981.549	1,5%
GRUPO J&L CARIBE S.A.S.	1	\$249.625.000	1,4%

El Top 10 de contratistas concentra el 35,2% correspondiente a 21 contratos por valor de \$6.293 millones

MODALIDAD DE CONTRATACIÓN

CLASIFICACIÓN CONTRATISTA

82,8%

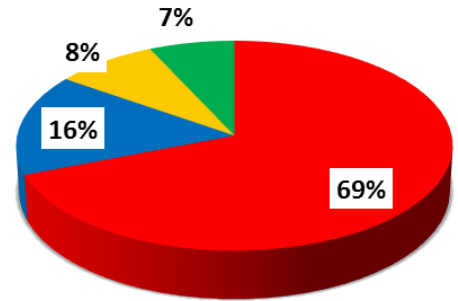
10,7%

3,5%

3,1%

	Contratación Directa	Selección Abreviada	Contratación Mínima Cuantía	Licitación Pública
■ Valor	\$13.847.461.292	\$1.787.843.158	\$578.620.442	\$520.000.000

La Contratación Directa supera la Licitación Pública en \$13.327 millones.



- PRIVADA
- PUBLICO
- CONSORCIOS Y UNIONES TEMPORALES
- SIN ANIMO DE LUCRO

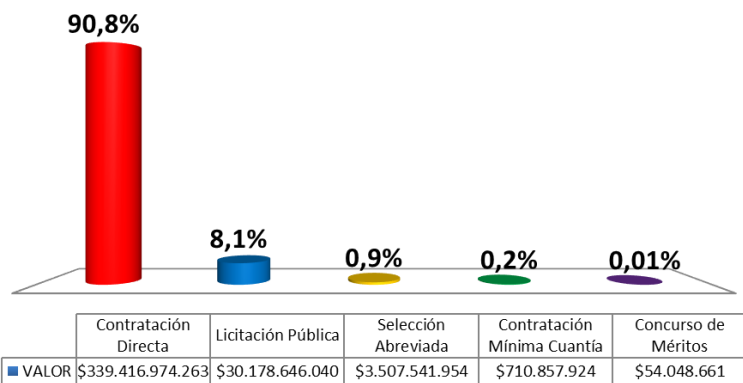
Las ESAL contrataron un total de \$1.162 millones, correspondientes a 21 contratos.

TOP CONTRATISTAS

NOMBRE COMPLETO DEL CONTRATISTA	No. CONTRATOS	VALOR	%
AGUAS DE MANIZALES S.A. E.S.P.	3	\$2.016.886.287	12,1%
EMSA LOTERIA DE MANIZALES	1	\$1.364.070.583	8,2%
INGENIERIA DE CABLES DEL QUINDIO SA	4	\$697.405.411	4,2%
MUNICIPIO DE MANIZALES	1	\$600.000.000	3,6%
FRANCIA LILIANA CALDERON	2	\$600.000.000	3,6%
UNION TEMPORAL ALIMENTAR	1	\$512.500.000	3,1%
SEMINTAL S.A.S	1	\$444.024.056	2,7%
CONSORCIO ALPACA	1	\$435.266.414	2,6%
TECNOTURBINES S.L.	1	\$432.777.463	2,6%
HERMAN ELIECER LLANEZ CATAÑO	1	\$393.280.838	2,4%

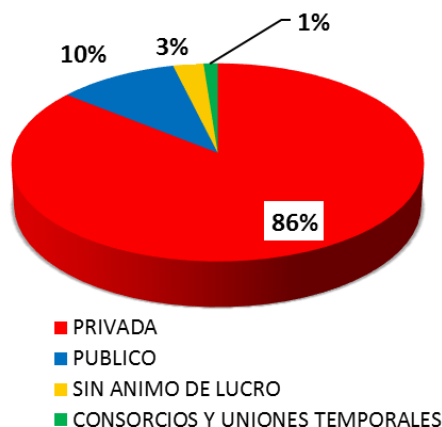
El Top 10 de contratistas concentra el 44,8% correspondiente a 16 contratos por valor de \$7.496 millones

MODALIDAD DE CONTRATACIÓN



La Contratación Directa supera la Licitación Pública en \$309.238 millones.

CLASIFICACIÓN CONTRATISTA



Las ESAL contrataron un total de \$9.785 millones, correspondientes a 218 contratos.

TOP CONTRATISTAS

NOMBRE COMPLETO DEL CONTRATISTA	No. CONTRATOS	VALOR	%
CASALIMPIA S.A.	2	\$45.905.535.229	12,3%
INSTITUTO PARA EL DESARROLLO DE ANTIOQUIA IDEA	1	\$22.097.029.998	5,9%
MILLICOM SPAIN, S.L.	3	\$18.958.382.703	5,1%
ALMACÉN GENERAL DE DEPÓSITOS S.A. ALPOPULAR S.A	3	\$18.573.174.333	5,0%
SEGURIDAD ATLAS LTDA	1	\$18.010.739.686	4,8%
PROGRAMA DE LAS NACIONES UNIDAS PARA EL DESARROLLO PANUD	1	\$18.000.000.000	4,8%
HUAWEI TECHNOLOGIES COLOMBIA S.A.S	2	\$16.625.212.752	4,4%
EMPRESAS PUBLICAS DE MEDELLIN ESP	40	\$10.691.554.885	2,9%
INSTELEC S.A	1	\$10.135.871.205	2,7%
SANEAR S.A.	1	\$7.975.952.296	2,1%

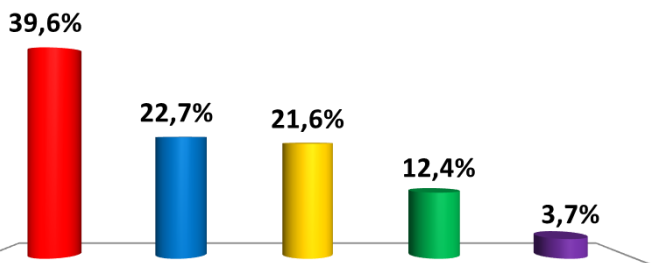
El Top 10 de contratistas concentra el 50,0% correspondiente a 55 contratos por valor de \$186.973 millones



Contraloría Departamental del Meta

Contratos: 1.321 – Valor: \$51.691.314.716

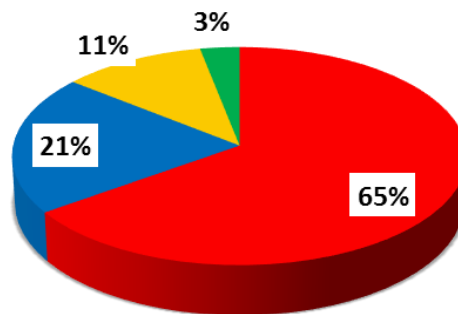
MODALIDAD DE CONTRATACIÓN



Modalidad	VALOR
Contratación Directa	\$20.476.775.278
Selección Abreviada	\$11.757.666.696
Licitación Pública	\$11.144.769.009
Contratación Mínima Cuantía	\$6.405.386.536
Concurso de Méritos	\$1.906.717.197

La Contratación Directa supera la Licitación Pública en \$9.332 millones.

CLASIFICACIÓN CONTRATISTA



- PRIVADA
- CONSORCIOS Y UNIONES TEMPORALES
- SIN ANIMO DE LUCRO
- PUBLICO

Las ESAL contrataron un total de \$5.784 millones, correspondientes a 134 contratos.

TOP CONTRATISTAS

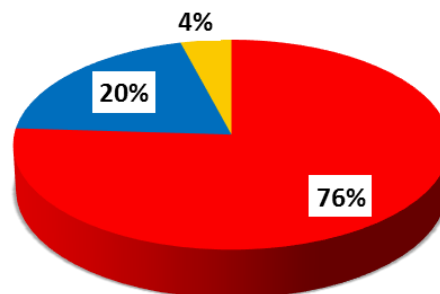
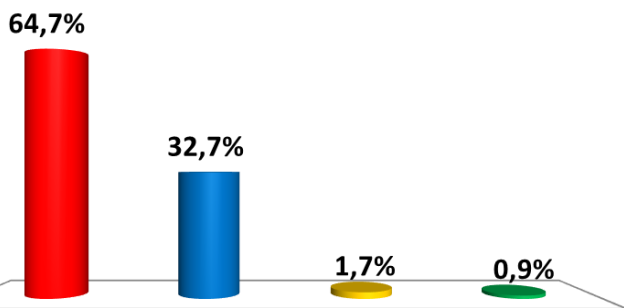
NOMBRE COMPLETO DEL CONTRATISTA	No. CONTRATOS	VALOR	%
SERVICIOS MAQUINARIA Y CONSTRUCCIONES SAS	1	\$5.755.581.225	11,1%
PORSALUD LTDA	1	\$3.692.561.350	7,1%
UNION TEMPORAL REFORESTAR AUDINCO 2016	1	\$1.549.501.590	3,0%
UNION TEMPORAL COLEGIOS 2016	1	\$1.283.813.020	2,5%
UNION TEMPORAL CLAUSURA 2016 ACACIAS	1	\$1.190.420.136	2,3%
HOSPITAL MUNICIPAL ACACIAS EMPRESA SOCIAL DEL ESTADO	1	\$1.150.000.000	2,2%
ALGARRA PRODUCCIONES S.A.S	4	\$1.104.628.315	2,1%
CORPORACION DE VIDA Y CULTURA	14	\$1.086.328.665	2,1%
ILUMINACION JAIME DUSSAN S.A.S	1	\$1.077.547.632	2,1%
CONSORCIO CIC SAN JUAN	1	\$881.464.269	1,7%

El Top 10 de contratistas concentra el 36,3% correspondiente a 26 contratos por valor de \$18.772 millones



MODALIDAD DE CONTRATACIÓN

CLASIFICACIÓN CONTRATISTA



	Contratación Directa	Licitación Pública	Contratación Mínima Cuantía	Selección Abreviada
■ Valor	\$4.212.142.629	\$2.132.053.278	\$111.606.822	\$56.562.730

La Contratación Directa supera la Licitación Pública en \$2.080 millones.

Las ESAL contrataron un total de \$269 millones, correspondientes a 4 contratos.

TOP CONTRATISTAS

NOMBRE COMPLETO DEL CONTRATISTA	No. CONTRATOS	VALOR	%
NO REPORTADO POR ENTID	1	\$1.148.052.212	17,6%
CONSORCIO PUENTE MEGACOLEGIO EL DORADO	1	\$984.001.066	15,1%
KONEKTA TEMPORAL LIMITADA	1	\$953.512.630	14,6%
MISION PERSONAL LTDA	1	\$806.874.018	12,4%
EFFECTIVA EST LTDA	2	\$751.773.324	11,5%
CONSORCIO LABORATORIOS ASOCIADOS	1	\$312.422.958	4,8%
GRAFICAS DEL CARIBE S.A.S	1	\$250.000.000	3,8%
FUNDACION REVIVIR SUEÑOS REP. LEGAL HERNANDO DAVID GONZALEZ JIMENEZ	1	\$200.000.000	3,1%
EMPLEARTE DEL SINU LTDA	1	\$162.373.437	2,5%
DANNY FRANCISCO GONZALEZ RAMOS - DF & G	1	\$116.016.445	1,8%

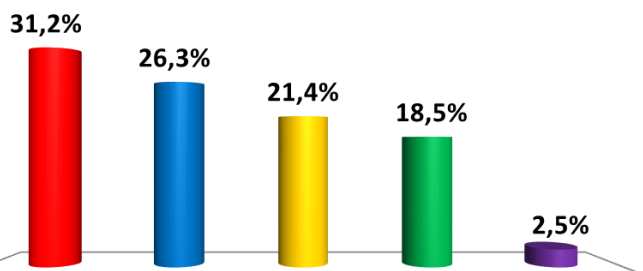
El Top 10 de contratistas concentra el 87,3% correspondiente a 11 contratos por valor de \$5.685 millones.



Contraloría Departamental de Nariño

Contratos: 4.191 – Valor: \$84.233.028.765

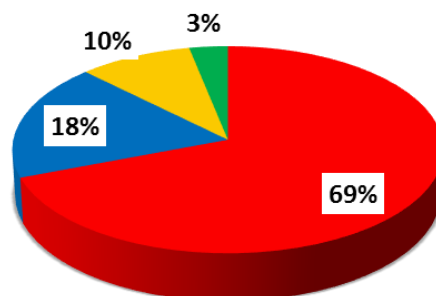
MODALIDAD DE CONTRATACIÓN



	Contratación Directa	Selección Abreviada	Licitación Pública	Contratación Mínima Cuantía	Concurso de Méritos
■ VALOR	\$26.269.131.371	\$22.159.872.282	\$18.067.912.606	\$15.606.871.453	\$2.129.241.053

La Contratación Directa supera la Licitación Pública en \$8.201 millones.

CLASIFICACIÓN CONTRATISTA



- PRIVADA
- CONSORCIOS Y UNIONES TEMPORALES
- SIN ANIMO DE LUCRO
- PUBLICO

Las ESAL contrataron un total de \$7.887 millones, correspondientes a 246 contratos.

TOP CONTRATISTAS

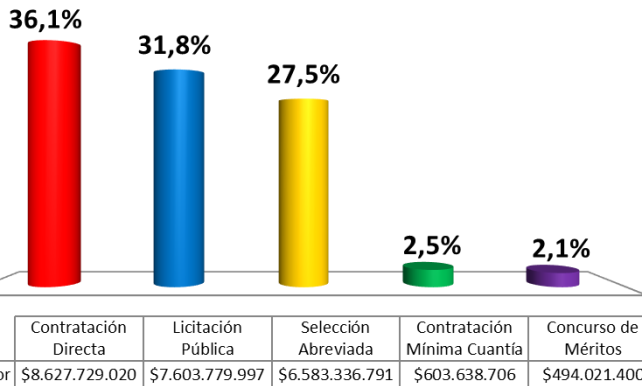
NOMBRE COMPLETO DEL CONTRATISTA	No. CONTRATOS	VALOR	%
CONSORCIO CONCRETOS DE NARIÑO SA	1	\$9.963.824.832	11,8%
PABLO EMILIO ROSALES	2	\$2.027.000.000	2,4%
UNIÓN TEMPORAL R Y E	2	\$1.887.926.542	2,2%
FONDO MIXTO PARA LA PROMOCIN DE LA CULTURA Y DE ACTIVIDADES ARTSTICAS DEL SUR	7	\$1.852.304.000	2,2%
JOSE HUMBERTO LOPEZ SANTOS	2	\$1.639.780.294	1,9%
MAURICIO ALEXANDER QUINTERO BONILLA	11	\$1.485.040.625	1,8%
SYSCO S.A.S	1	\$1.405.290.000	1,7%
GUSTAVO ADOLFO CERON ORTEGA	3	\$1.383.275.759	1,6%
EMSSANAR	2	\$1.373.971.052	1,6%
JOSE MESIAS BASTIDAS BASTIDAS	2	\$1.362.753.122	1,6%

El Top 10 de contratistas concentra el 28,9% correspondiente a 33 contratos por valor de \$24.381 millones

Contraloría Municipal de Neiva

Contratos: 717 – Valor: \$23.912.505.914

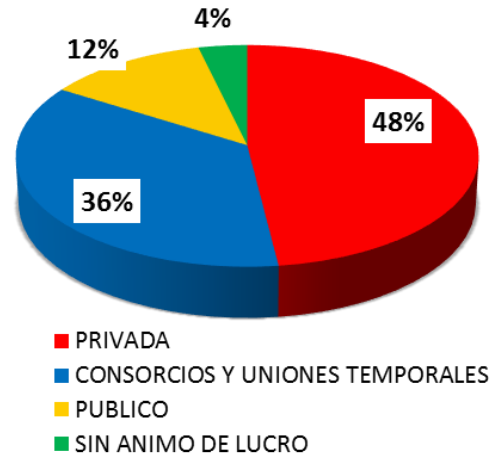
MODALIDAD DE CONTRATACIÓN



	Contratación Directa	Licitación Pública	Selección Abreviada	Contratación Mínima Cuantía	Concurso de Méritos
■ Valor	\$8.627.729.020	\$7.603.779.997	\$6.583.336.791	\$603.638.706	\$494.021.400

La Contratación Directa supera la Licitación Pública en \$1.024 millones.

CLASIFICACIÓN CONTRATISTA



Las ESAL contrataron un total de \$891 millones, correspondientes a 22 contratos.

TOP CONTRATISTAS

NOMBRE COMPLETO DEL CONTRATISTA	No. CONTRATOS	VALOR	%
UNION TEMPORAL ESTE	1	\$5.020.789.037	21,0%
EMPRESAS PUBLICAS DE NEIVA	3	\$2.349.789.383	9,8%
BMC BOLSA MERCANTIL DE COLOMBIA S.A.	1	\$1.989.079.428	8,3%
UNION TEMPORAL NEIVA 2016	1	\$1.351.872.665	5,7%
CONSORCIO CD 004	1	\$1.231.118.295	5,1%
NANCY GUEVARA TOLEDO	2	\$504.600.000	2,1%
CONSTRUCCIONES LAGO LTDA	1	\$500.000.000	2,1%
JPM INGENIERIA EMPRESA UNIPERSONAL	1	\$465.428.385	1,9%
CONSORCIO VEG	1	\$419.155.000	1,8%
FUNDACION COLOMBIANA DE APOYO A COMUNIDADES VULNERABLES	1	\$410.843.970	1,7%

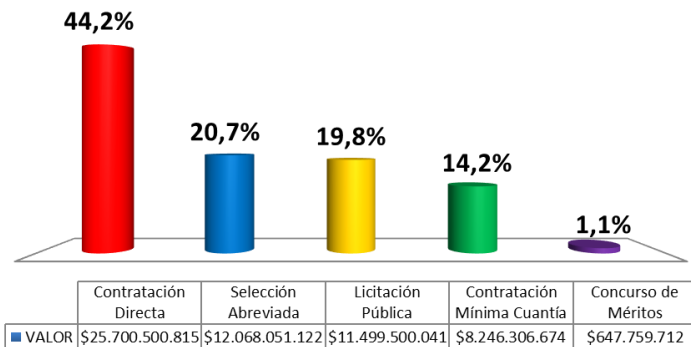
El Top 10 de contratistas concentra el 59,6% correspondiente a 13 contratos por valor de \$14.243 millones



Contraloría General del Departamento de Norte de Santander

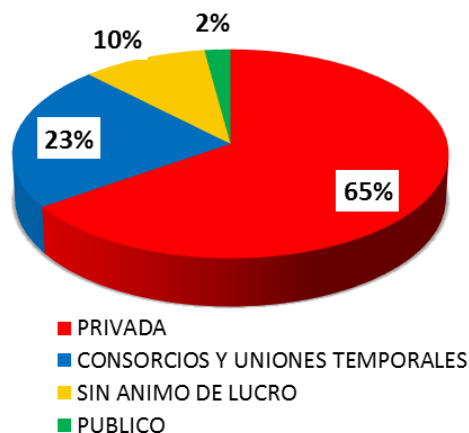
Contratos: 1.945 – Valor: \$58.162.118.364

MODALIDAD DE CONTRATACIÓN



La Contratación Directa supera la Licitación Pública en \$14.201 millones.

CLASIFICACIÓN CONTRATISTA



Las ESAL contrataron un total de \$5.931 millones, correspondientes a 152 contratos.

TOP CONTRATISTAS

NOMBRE COMPLETO DEL CONTRATISTA	No. CONTRATOS	VALOR	%
UNION TEMPORAL CORNEJO	1	\$7.469.275.479	12,8%
FOCUS INGENIERIA S.A.S	1	\$1.699.762.435	2,9%
SAID ARIAS PICÓN	1	\$1.298.687.226	2,2%
CONSORCIO CIC OCAÑA	1	\$952.420.255	1,6%
COINOC LTDA	3	\$745.303.279	1,3%
MAQUISERVIT E.I.C.E.	1	\$743.999.973	1,3%
CORPORACIÓN PAZ VIDA Y DESARROLLO SOCIAL	1	\$700.000.000	1,2%
DEPOSITO COMERCIALIZADORA RJJ	1	\$675.074.700	1,2%
BARRERA MONSALVE OSCAR GERARDO	1	\$673.430.732	1,2%
HOSPICLINIC DE COLOMBIA S.A.S	4	\$666.865.116	1,1%

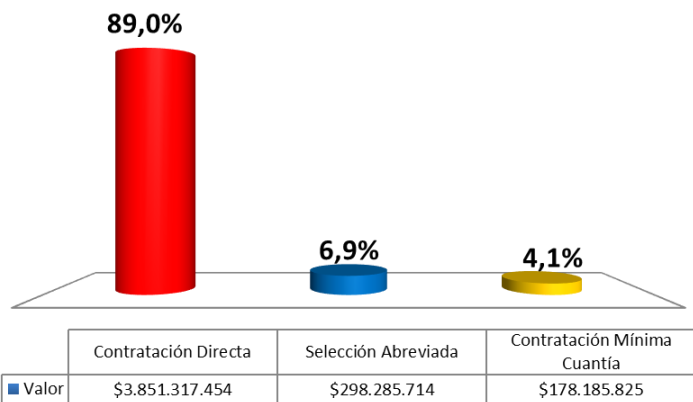
El Top 10 de contratistas concentra el 26,9% correspondiente a 15 contratos por valor de \$15.625 millones



Contraloría de Palmira

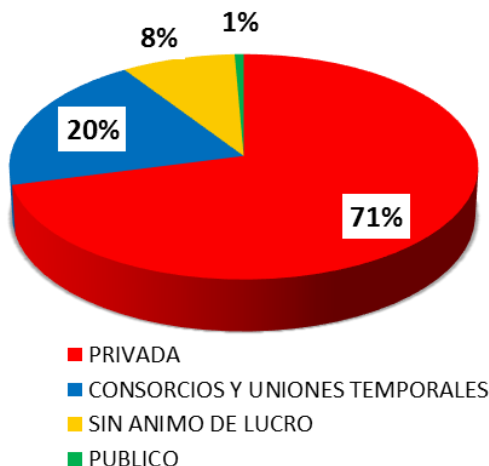
Contratos: 172 – Valor: \$4.327.788.993

MODALIDAD DE CONTRATACIÓN



La Contratación Directa es del 89.0%. No se suscribieron contratos por Licitación Pública.

CLASIFICACIÓN CONTRATISTA



Las ESAL contrataron un total de \$619 millones, correspondientes a 13 contratos.

TOP CONTRATISTAS

NOMBRE COMPLETO DEL CONTRATISTA	No. CONTRATOS	VALOR	%
CASTIPAL SAS	1	\$2.590.837.584	36,1%
CONSORCIO SEGURIDAD VIAL PALMIRA	1	\$701.097.731	9,8%
LUZ Y DECORACIÓN S.A.S	1	\$580.303.770	8,1%
UNION TEMPORAL PALMIRA 2017	1	\$450.000.000	6,3%
JIKKOSOFTWARE S.A.S	1	\$348.000.000	4,8%
FUNDACIÓN PASOS HACIA EL DESARROLLO SOCIAL	2	\$305.600.000	4,3%
UNION TEMPORAL INTERVIAS PALMIRA	1	\$269.936.060	3,8%
DICONSULTORIA S.A	1	\$259.995.440	3,6%
MARIA LUZ DARY VALENCIA RAMIREZ	2	\$201.888.660	2,8%
FUNDACION CENTRO DE SERVICIOS INTEGRALES YANGUAS	1	\$104.600.000	1,5%

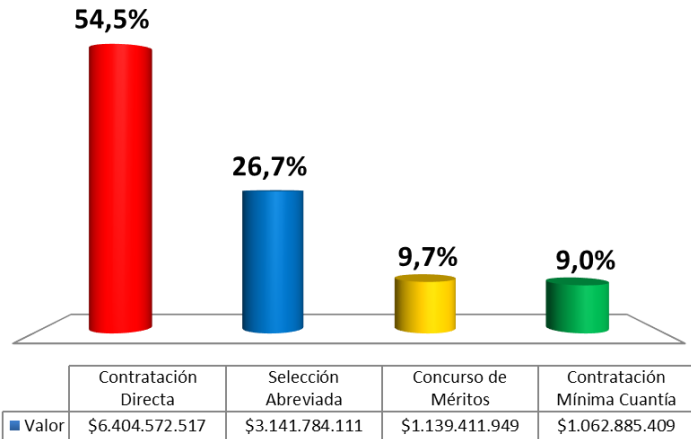
El Top 10 de contratistas concentra el 80,9% correspondiente a 12 contratos por valor de \$5.812 millones



Contraloría Municipal de Pasto

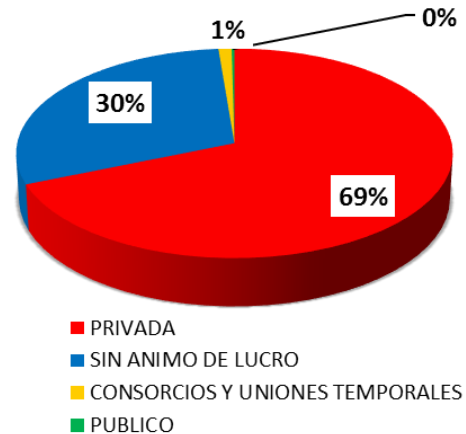
Contratos: 222 – Valor: \$11.748.653.986

MODALIDAD DE CONTRATACIÓN



La Contratación Directa es del 54.5%. **No se suscribieron contratos por Licitación Pública**

CLASIFICACIÓN CONTRATISTA



Las ESAL contrataron un total de \$3.519 millones, correspondientes a 33 contratos

TOP CONTRATISTAS

NOMBRE COMPLETO DEL CONTRATISTA	No. CONTRATOS	VALOR	%
UNIVERSIDAD DE NARIÑO	3	\$1.372.616.250	11,7%
CIDETER SAS	1	\$1.139.411.949	9,7%
CORPORACIONDELCAVALDENEGROSYBLANCOSCOP OCARNAVAL	4	\$1.017.676.000	8,7%
ESCALA INGENIERÍA Y PROYECTOS LTDA	1	\$817.882.128	7,0%
SUMIMAS S.A.S.	1	\$685.000.000	5,8%
LIBARDO ERASO HIDALGO	1	\$443.106.768	3,8%
SODEXO SERVICIOS DE BENEFICIOS E INCENTIVOS COLOMBIA S. A.	1	\$387.756.841	3,3%
RAUL POVEDA ORTEGA	1	\$348.347.419	3,0%
DARIO FERNANDO BUCHELY MUOZ	1	\$326.928.322	2,8%
GASG HOLDING EMPRESARIAL SAS	4	\$321.763.943	2,7%

El Top 10 de contratistas concentra el 58,4% correspondiente a 18 contratos por valor de \$6.860 millones



Contraloría Municipal de Pereira

Contratos: 172 – Valor: \$4.327.788.993

MODALIDAD DE CONTRATACIÓN

89,0%



6,9%



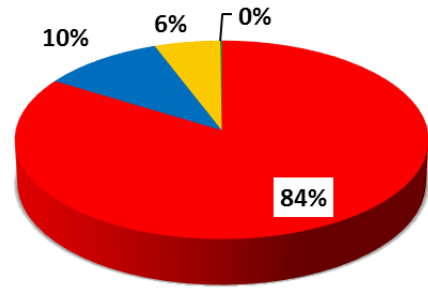
4,1%



	Contratación Directa	Selección Abreviada	Contratación Mínima Cuantía
■ Valor	\$3.851.317.454	\$298.285.714	\$178.185.825

La Contratación Directa es del 89.0%. No se suscribieron contratos por Licitación Pública

CLASIFICACIÓN CONTRATISTA



- PRIVADA
- CONSORCIOS Y UNIONES TEMPORALES
- SIN ANIMO DE LUCRO
- PUBLICO

Las ESAL contrataron un total de \$244 millones, correspondientes a 7 contratos.

TOP CONTRATISTAS

NOMBRE COMPLETO DEL CONTRATISTA	No. CONTRATOS	VALOR	%
LUISA FERNANDA ZAPATA	1	\$344.700.000	8,0%
CONSULTORES Y CONSTRUCTORES S.A.S	1	\$268.260.377	6,2%
ARCILA OSORIO HERNANDO	1	\$250.000.000	5,8%
JAIRO ENRIQUE ARRUBLA RENDON	1	\$199.523.400	4,6%
INNOVATIVE EDUCATION: SERVICES AND SOLUTIONS SAS	1	\$198.290.400	4,6%
DELTEC S.A.	1	\$193.489.560	4,5%
SMARTY COLOMBIA SAS	1	\$178.285.714	4,1%
SPYGA PROYECTOS S.A.S.	1	\$158.788.966	3,7%
FUNDACION JUGAMOS TODOS	1	\$139.825.000	3,2%
MISION PLUS S.A.S	1	\$127.568.576	2,9%

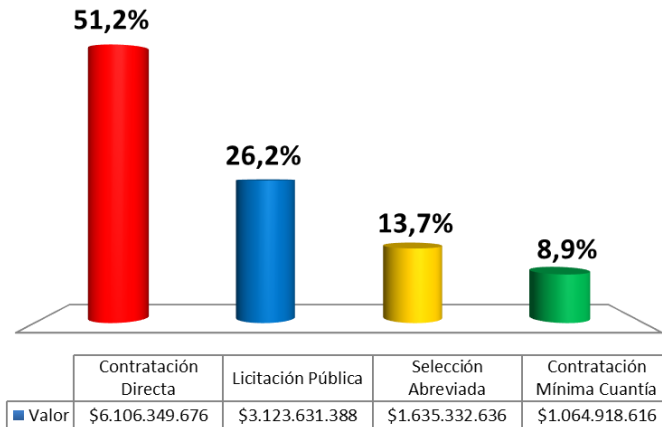
El Top 10 de contratistas concentra el 47,6% correspondiente a 10 contratos por valor de \$2.059 millones



Contraloría Municipal de Popayán

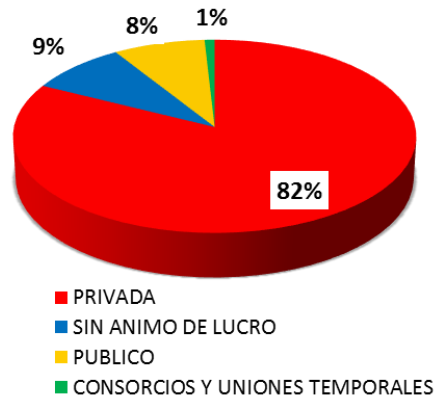
Contratos: 234 – Valor: \$11.930.232.316

MODALIDAD DE CONTRATACIÓN



La Contratación Directa supera la Licitación Pública en \$2.983 millones.

CLASIFICACIÓN CONTRATISTA



Las ESAL contrataron un total de \$1.029 millones, correspondientes a 25 contratos.

TOP CONTRATISTAS

NOMBRE COMPLETO DEL CONTRATISTA	No. CONTRATOS	VALOR	%
NO REPORTADO POR ENTID	7	\$1.161.764.715	9,7%
SERVAGRO LTDA	1	\$1.042.751.042	8,7%
LA PREVISORA S.A. COMPAA DE SEGUROS	1	\$1.038.129.304	8,7%
DROGUERIAS ALIANZA DE OCCIDENTE S.A.	4	\$713.107.057	6,0%
SERVICIOS Y NEGOCIOS DEL CAUCA S.A.S	1	\$446.590.000	3,7%
MICRONET S.A.S	1	\$436.560.000	3,7%
FUNDACION TUCANO	2	\$405.088.000	3,4%
COBO & ASOCIADOS S.A.S	4	\$401.877.218	3,4%
LUIS MARTINEZ OSPINA	1	\$356.896.000	3,0%
E.S.E HOSPITAL UNIVERSITARIO SAN JOSE	1	\$333.283.148	2,8%

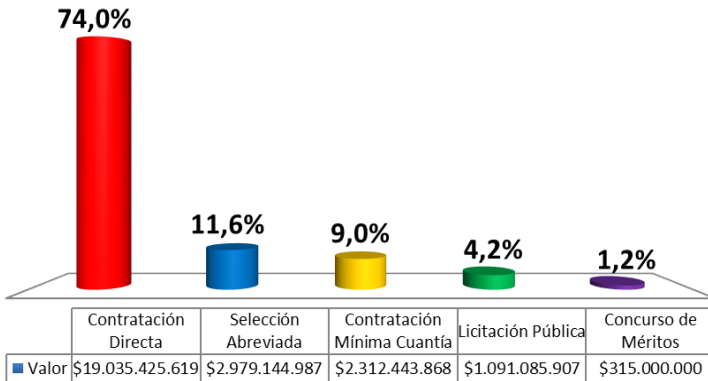
El Top 10 de contratistas concentra el 53,1% correspondiente a 23 contratos por valor de \$6.336 millones



Contraloría General del Departamento de Putumayo

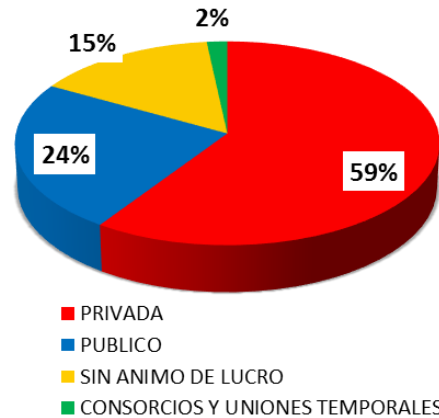
Contratos: 683 – Valor: \$25.733.100.381

MODALIDAD DE CONTRATACIÓN



La Contratación Directa supera la Licitación Pública en \$17.944 millones.

CLASIFICACIÓN CONTRATISTA



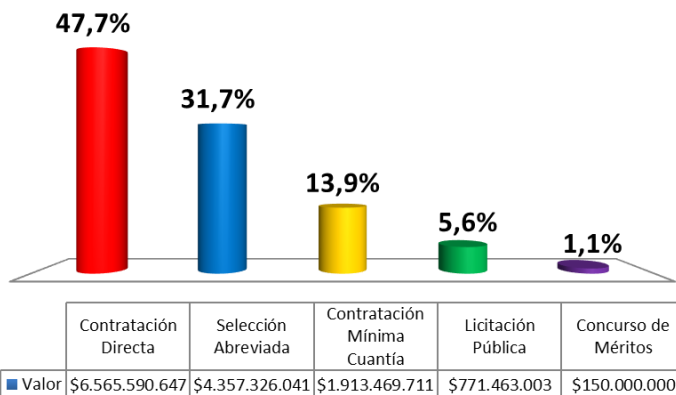
Las ESAL contrataron un total de \$3.893 millones, correspondientes a 84 contratos

TOP CONTRATISTAS

NOMBRE COMPLETO DEL CONTRATISTA	No. CONTRATOS	VALOR	%
RESGUARDO INDIGENA NASA KIWNASCXHAB ALTO LORENZO	1	\$1.499.287.396	5,8%
VC INGENIEROS S.A.S.	2	\$1.489.846.377	5,8%
E.S.E HOSPITAL DE ORITO	4	\$1.252.095.777	4,9%
CARLOS ALBERTO TORRES VENEGAS	1	\$1.236.842.600	4,8%
CARLOS FREDY MELO CASTRO	1	\$1.197.000.000	4,7%
E.S.E. HOSPITAL JOSE MARIA HERNANDEZ	2	\$1.194.555.258	4,6%
E.S.E.HOSPITALSAGRADOCORAZONDEJESUS	1	\$938.750.000	3,6%
SINALSALUD	2	\$754.096.969	2,9%
MELQUI NIVALDO BRAVO ROJAS	2	\$659.806.330	2,6%
HOSPITAL PIO XII	1	\$600.000.000	2,3%

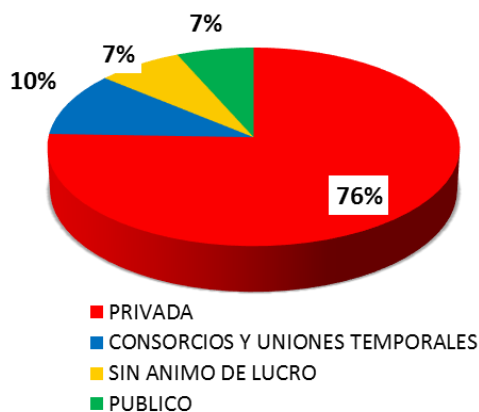
El Top 10 de contratistas concentra el 42,1% correspondiente a 17 contratos por valor de \$10.822 millones

MODALIDAD DE CONTRATACIÓN



La Contratación Directa supera la Licitación Pública en \$5.794 millones.

CLASIFICACIÓN CONTRATISTA



Las ESAL contrataron un total de \$1.011 millones, correspondientes a 69 contratos.

TOP CONTRATISTAS

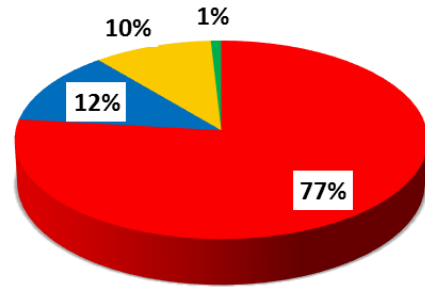
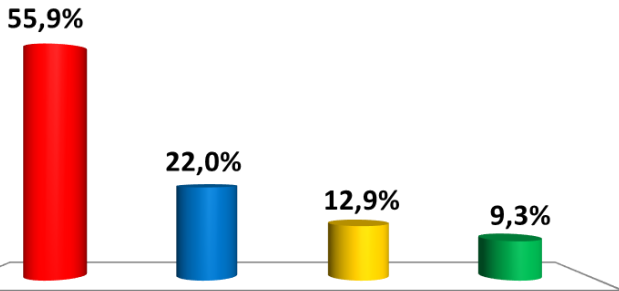
NOMBRE COMPLETO DEL CONTRATISTA	No. CONTRATOS	VALOR	%
CONSORCIO TECNO QUINDIO 2016	1	\$1.131.014.509	8,2%
SOLUCIONES EFECTIVAS TEMPORAL S.A.S	5	\$894.154.615	6,5%
EMPRESA SOCIAL DEL ESTADO HOSPITAL SAGRADO CORAZON DE JESUS DE CALARCA	1	\$600.000.000	4,4%
JHON JAIME CATAÑO HENAO	1	\$382.661.473	2,8%
INVERSIONES BLUCHER SAS	2	\$331.200.020	2,4%
OSCAR LEON ORTIZ/CONFECCIONES PANTERA	7	\$323.620.800	2,4%
EQUIFERSEG S.A.S.	2	\$320.000.000	2,3%
CONSORCIO NUEVE	1	\$303.820.095	2,2%
JAIRO IVAN CASTILLO CASTILLO	3	\$300.978.722	2,2%
AGROINDUSTRIAL DEL QUINDIO COOPERATIVA	1	\$260.357.656	1,9%

El Top 10 de contratistas concentra el 35,2% correspondiente a 24 contratos por valor de \$4.848 millones



MODALIDAD DE CONTRATACIÓN

CLASIFICACIÓN CONTRATISTA



	Contratación Directa	Licitación Pública	Selección Abreviada	Contratación Mínima Cuantía
■ Valor	\$10.771.049.193	\$4.234.630.650	\$2.476.282.552	\$1.784.198.286

La Contratación Directa supera la Licitación Pública en \$6.536 millones.

Las ESAL contrataron un total de \$2.336 millones, correspondientes a 112 contratos.

TOP CONTRATISTAS

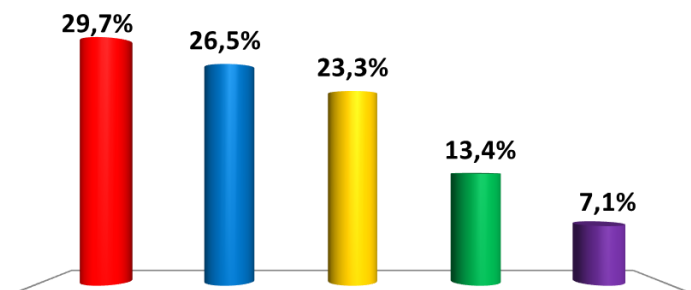
NOMBRE COMPLETO DEL CONTRATISTA	No. CONTRATOS	VALOR	%
CESAR AUGUSTO GOMEZ GIRALDO	1	\$2.414.174.110	12,5%
OFIARCHIVO S.A.S	1	\$1.763.956.540	9,2%
AVANTIKA COLOMBIA S.A.S	1	\$652.683.790	3,4%
FONDO EDITORIAL DEL DEPARTAMENTO FEDER	1	\$585.623.065	3,0%
CAMARA DE COMERCIO DE PEREIRA	1	\$500.000.000	2,6%
JHON JAIRO GOMEZ CASTAÑO	2	\$448.845.019	2,3%
EMPRESAS PUBLICAS MUNICIPALES DE QUINCHIA	4	\$412.827.390	2,1%
SERVICIOS TEMPORALES EMPACAMOS S.A	5	\$318.899.896	1,7%
EMPRESAS PÚBLICAS MUNICIPALES DE APIA	1	\$306.660.756	1,6%
E.S.P/CONSUELO RUIZ MARTÍNEZ	1	\$297.755.902	1,5%

El Top 10 de contratistas concentra el 40,0% correspondiente a 18 contratos por valor de \$7.701 millones

Contraloría General del Departamento de San Andrés, Providencia y Santa Catalina

Contratos: 192 – Valor: \$9.932.146.174

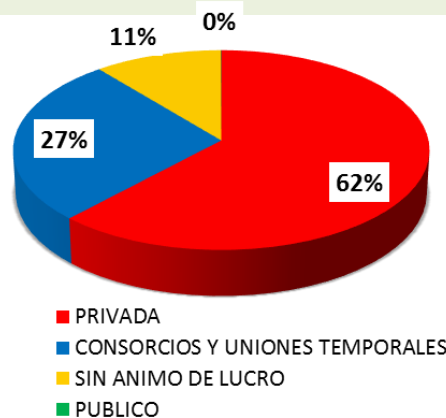
MODALIDAD DE CONTRATACIÓN



	Licitación Pública	Selección Abreviada	Contratación Directa	Contratación Mínima Cuantía	Concurso de Méritos
Valor	\$2.952.562.037	\$2.633.363.155	\$2.311.838.525	\$1.326.704.457	\$707.678.000

La Licitación Pública supera la Selección Abreviada en \$319 millones.

CLASIFICACIÓN CONTRATATISTA



Las ESAL contrataron un total de \$1.081 millones, correspondientes a 10 contratos.

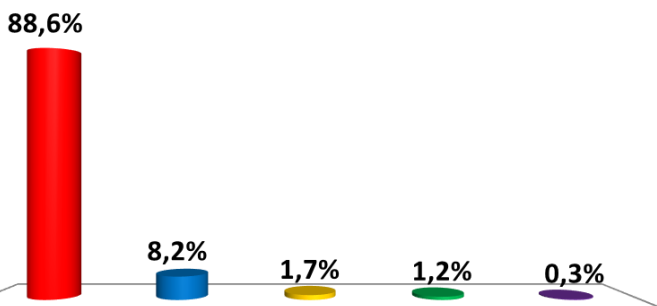
TOP CONTRATISTAS

NOMBRE COMPLETO DEL CONTRATISTA	No. CONTRATOS	VALOR	%
CONSORCIO PEATONAL VOLADIZO TOWN	1	\$1.738.617.288	17,5%
RICARDO ROBINSON BENT	1	\$665.038.772	6,7%
ASPRESEG S.A.S.	1	\$665.000.000	6,7%
DIEGO CHOW BRYAN	4	\$553.916.716	5,6%
CONSORCIO AMOS DUFFIS 2017	1	\$548.905.977	5,5%
DIOMEDEZ PIZAERO BARCASNEGRA	1	\$444.548.886	4,5%
RAUL HUFFINGTON DAVIS	20	\$410.506.918	4,1%
CONSORCIO VIAL SAN ANDRES XVI	1	\$409.310.000	4,1%
CAMARA DE COMERCIO DE SAN ANDRES Y PROVIDENCIA ISLAS	1	\$333.000.000	3,4%
FUNDACION ALIANZA POR LA PAZY EL PROGRESO - FUNDALIPRO (ENTIDAD SIN ANIMO DE LUCRO)	1	\$326.488.006	3,3%

El Top 10 de contratistas concentra el 61,4% correspondiente a 32 contratos por valor de \$6.095 millones

Contratos: 291 – Valor: \$52.957.921.945

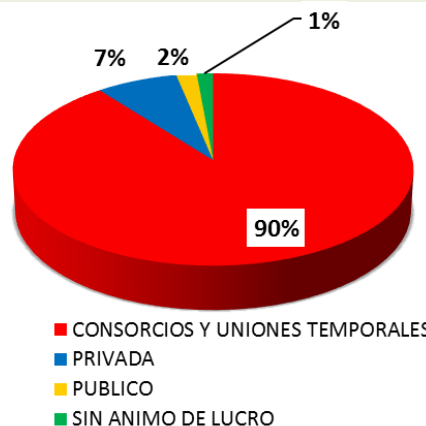
MODALIDAD DE CONTRATACIÓN



	Licitación Pública	Contratación Directa	Selección Abreviada	Contratación Mínima Cuantía	Concurso de Méritos
■ Valor	\$46.924.883.290	\$4.353.824.550	\$913.655.043	\$609.243.262	\$156.315.800

La Licitación Pública supera la Contratación Directa en \$42.571 millones.

CLASIFICACIÓN CONTRATISTA



Las ESAL contrataron un total de \$763 millones, correspondientes a 11 contratos.

TOP CONTRATISTAS

NOMBRE COMPLETO DEL CONTRATISTA	No. CONTRATOS	VALOR	%
UNION TEMPORAL OBRAS ESPECIALES COLISEOS	1	\$17.757.063.000	33,5%
CONSORCIO PARQUE ACUATICO	1	\$13.181.110.000	24,9%
CONSORCIO DEPORTIVO BOLIVARIANO 11-11	1	\$13.066.966.000	24,7%
CONSORCIO CDV 2016	1	\$2.919.744.290	5,5%
EMPRESA DE RECURSOS TECNOLOGICOS ERT S.A. ESP	1	\$888.000.000	1,7%
SERVISALUD DEL CARIBE S.A.S	1	\$646.026.490	1,2%
EMPRESA ASOCIATIVA DE TRABAJO PARA LOS SERVICIOS INTEGRALES DE LA SALUD E.A.T. Y/O FACTURAS Y PROCESOS DE LA COSTA E.A.T.	2	\$373.064.722	0,7%
FUNDACION ARTE PARA EL DESARROLLO -FUNDARTED	1	\$348.500.000	0,7%
CONSORCIO LA CASTELLANA	1	\$313.220.076	0,6%
DEPORTIVAS PONNY LTDA	1	\$245.245.000	0,5%

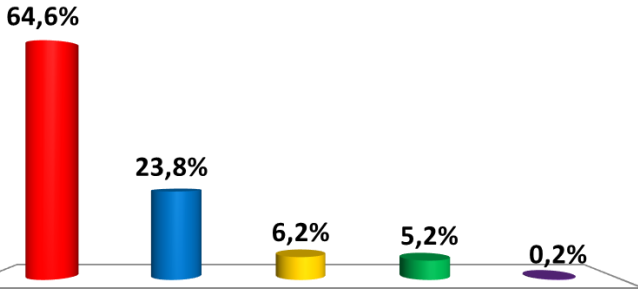
El Top 10 de contratistas concentra el 93,9% correspondiente a 11 contratos por valor de \$49.739 millones



Contraloría General de Santander

Contratos: 810 – Valor: \$43.376.851.298

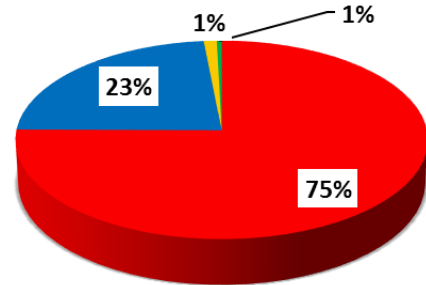
MODALIDAD DE CONTRATACIÓN



	Contratación Directa	Licitación Pública	Selección Abreviada	Contratación Mínima Cuantía	Concurso de Méritos
■ VALOR	\$28.025.908.896	\$10.342.294.951	\$2.673.739.044	\$2.257.908.407	\$77.000.000

La Contratación Directa supera la Licitación Pública en \$17.684 millones.

CLASIFICACIÓN CONTRATISTA



- PRIVADA
- SIN ANIMO DE LUCRO
- CONSORCIOS Y UNIONES TEMPORALES
- PUBLICO

Las ESAL contrataron un total de \$10.124 millones, correspondientes a 93 contratos.

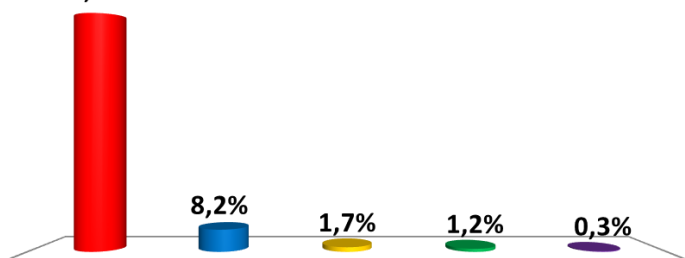
TOP CONTRATISTAS

NOMBRE COMPLETO DEL CONTRATISTA	No. CONTRATOS	VALOR	%
OTACC	1	\$9.322.237.156	21,5%
CBA FUNDACION ESPERANZA Y VIDA	1	\$7.719.784.810	17,8%
BANCO DE BOGOTÁ	1	\$5.000.000.000	11,5%
BANCO DE OCCIDENTE	1	\$5.000.000.000	11,5%
SANGUINO JACOME LILIANA	1	\$1.279.992.720	3,0%
BARBOSA DE CHAVARRO TEOFILDE	1	\$639.000.000	1,5%
INDUSTRIAL DE ACCESORIOS LTDA	1	\$423.822.153	1,0%
COOPERATIVA DE TRABAJO ASOCIADO PEOPLE WORK	1	\$410.000.000	0,9%
CONSORCIO TECNICAS CREATIVAS	1	\$340.743.780	0,8%
PROYMELEC INGENIERIA S.A.S.	5	\$247.711.996	0,6%

El Top 10 de contratistas concentra el 55,8% correspondiente a 11 contratos por valor de \$59.061 millones

MODALIDAD DE CONTRATACIÓN

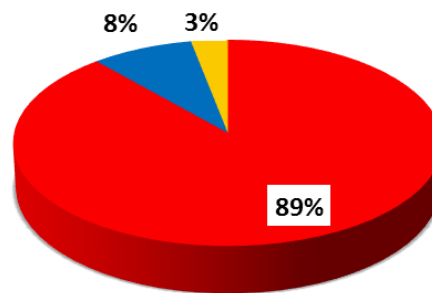
88,6%



	Licitación Pública	Contratación Directa	Selección Abreviada	Contratación Mínima Cuantía	Concurso de Méritos
■ Valor	\$46.924.883.290	\$4.353.824.550	\$913.655.043	\$609.243.262	\$156.315.800

La Contratación directa supera la Licitación Pública en \$356 millones.

CLASIFICACIÓN CONTRATISTA



- CONSORCIOS Y UNIONES TEMPORALES
- PRIVADA
- SIN ANIMO DE LUCRO

Las ESAL contrataron un total de \$564 millones, correspondientes a 10 contratos.

TOP CONTRATISTAS

NOMBRE COMPLETO DEL CONTRATISTA	No. CONTRATOS	VALOR	%
CONSORCIO CENTRO AMABLE	1	\$15.153.123.798	81,6%
CONSORCIO INTERSETP SINCELEJO 2016	1	\$1.069.740.400	5,8%
FUNDACIÓN EMPRENDER CON CORAZÓN	2	\$340.014.007	1,8%
AB SEÑALIZACION S.A.S	1	\$333.500.000	1,8%
PEDRO JOSÉ GARZÓN MONROY	1	\$272.000.000	1,5%
JMG CONSULTORES S.A.S CENTRO DE ENSEÑANZA AUTOMOVILISTICA	2	\$247.950.000	1,3%
CONSORCIO VERSALLES	1	\$225.100.981	1,2%
LEONARDO FABIO PERALTA VILLEGAS	1	\$149.279.700	0,8%
FUNDACIÓN GESTORES DE EXITO	2	\$88.433.500	0,5%
PROSEGUR VIGILANCIA Y SEGURIDAD PRIVADA LTDA	1	\$74.051.912	0,4%

El Top 10 de contratistas concentra el 96,6% correspondiente a 13 contratos por valor de \$17.953 millones

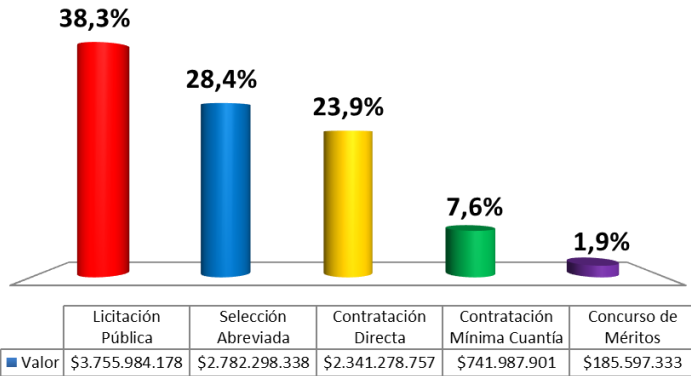


CONTRALORÍA MUNICIPAL DE SOACHA

Contraloría Municipal de Soacha

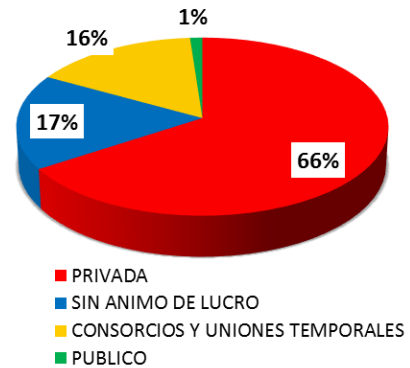
Contratos: 133 – Valor: \$9.807.146.507

MODALIDAD DE CONTRATACIÓN



La Licitación Pública supera la Selección Abreviada en \$973 millones.

CLASIFICACIÓN CONTRATISTA



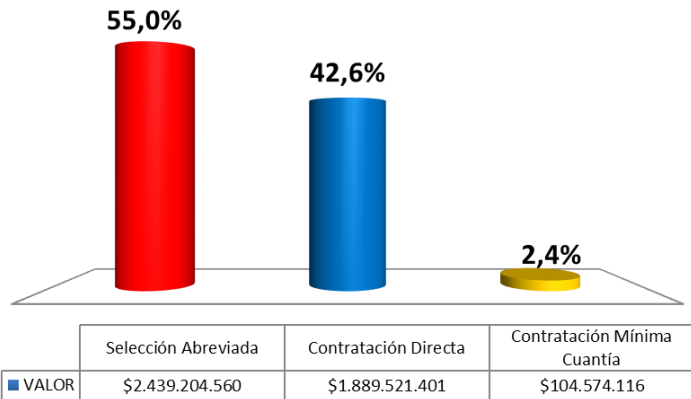
Las ESAL contrataron un total de \$1.697 millones, correspondientes a 9 contratos.

TOP CONTRATISTAS

Contraloría Municipal De Soacha			
NOMBRE COMPLETO DEL CONTRATISTA	No. CONTRATOS	VALOR	%
CONSORCIO GEV	1	\$1.365.989.066	13,9%
SEGURIDAD NAPOLES LIMITADA	1	\$987.057.112	10,1%
UNIVERSIDAD NACIONAL DE COLOMBIA	3	\$814.232.769	8,3%
APRENDIZAJE INTERACTIVO LTDA	2	\$805.600.000	8,2%
CONTROL ONLINE SAS	1	\$652.938.000	6,7%
ASOCIACION DE PRIMERAS DAMAS DE COLOMBIA ASODAMAS	1	\$510.000.000	5,2%
SOUNDWAVE EVENTOS Y PRODUCCIONES SAS	1	\$444.777.554	4,5%
TÉCNICA SOTA LTDA	1	\$385.675.537	3,9%
DIANA MILENA LEGUIZAMON	1	\$328.403.218	3,3%
CENTRO INTEGRAL DE MANTENIMIENTO AUTOCAR SAS	1	\$315.000.000	3,2%

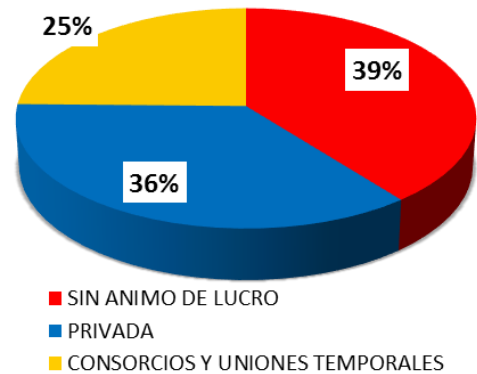
El Top 10 de contratistas concentra el 67,4% correspondiente a 13 contratos por valor de \$6.610 millones

MODALIDAD DE CONTRATACIÓN



La Contratación Directa es del 42.6%. **No se suscribieron contratos por Licitación Pública**

CLASIFICACIÓN CONTRATISTA



Las ESAL contrataron un total de \$1.747 millones, correspondientes a 4 contratos.

TOP CONTRATISTAS

NOMBRE COMPLETO DEL CONTRATISTA	No. CONTRATOS	VALOR	%
FUNDACION SEMILLAS DE PROSPERIDAD FUNSEP	1	\$1.200.000.000	27,1%
UNION TEMPORAL FDS VILLAZON	1	\$1.095.604.560	24,7%
FUNDACION PODER CIUDADANO	1	\$256.700.000	5,8%
FUNDACION INTEGRAL DE ATENCION DE SECTORES VULNERABLES-FIDASVU	1	\$200.000.000	4,5%
DEPORBOL DEPORTES BOLIVAR Y CIA LTDA	1	\$143.600.000	3,2%
GODASPG S.A.S.	1	\$92.244.318	2,1%
FUNDACION INTEGRAL PARA EL DESARROLLO SOCIAL FUNDIDES	1	\$90.000.000	2,0%
JORGE ALBERTO MORENO IBAÑEZ	1	\$74.000.000	1,7%
ARNOVIS SARMIENTO SALAS	1	\$65.000.000	1,5%
INNOVA ELECTRIC SAS	4	\$57.766.420	1,3%

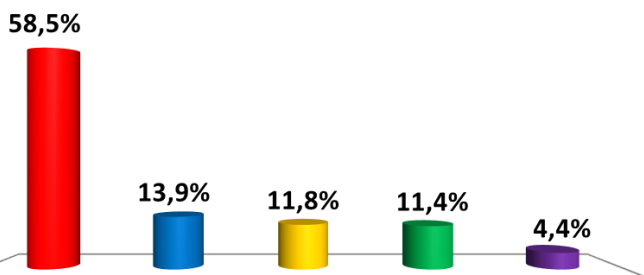
El Top 10 de contratistas concentra el 73,9% correspondiente a 13 contratos por valor de \$3.275 millones



Contraloría General del Departamento de Sucre

Contratos: 489 – Valor: \$17.891.554.535

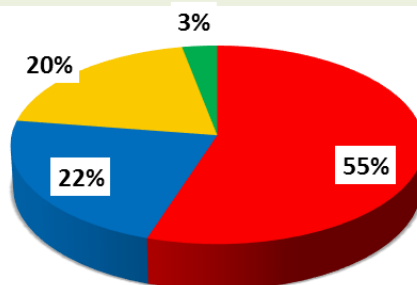
MODALIDAD DE CONTRATACIÓN



	Contratación Directa	Selección Abreviada	Contratación Mínima Cuantía	Licitación Pública	Concurso de Méritos
■ VALOR	\$10.469.797.434	\$2.486.527.852	\$2.108.989.466	\$2.042.595.426	\$783.644.357

La Contratación Directa supera la Licitación Pública en \$8.427 millones.

CLASIFICACIÓN CONTRATISTA



- PRIVADA
- SIN ANIMO DE LUCRO
- PUBLICO
- CONSORCIOS Y UNIONES TEMPORALES

Las ESAL contrataron un total de \$4.007 millones, correspondientes a 61 contratos.

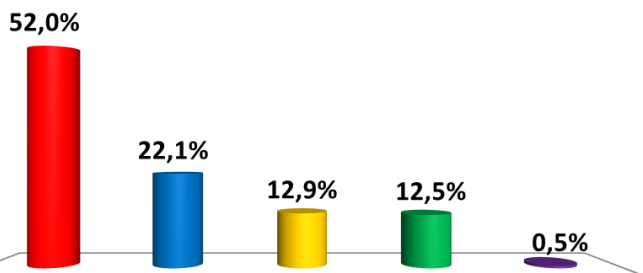
TOP CONTRATISTAS

NOMBRE COMPLETO DEL CONTRATISTA	No. CONTRATOS	VALOR	%
EMPRESA DE SERVICIOS PUBLICOS DOMICILIARIOS AGUAS DE MORROA S.A. E.S.P.	2	\$2.428.984.955	13,6%
FUNDACIÓN NO CALLES	1	\$1.791.450.705	10,0%
QUESSEP DE FERNANDEZ Y COMPAÑIA S EN C	2	\$1.551.090.167	8,7%
CONSORCIO VIAL TOLU	1	\$1.522.351.668	8,5%
EVER JOSE PATERNINA BALETA	1	\$707.271.832	4,0%
INTERAMERICAN PRESS DE COLOMBIA LTDA	1	\$360.000.001	2,0%
GESTIÓN Y RESULTADOS SAS	1	\$329.788.000	1,8%
AMBIELAB LTDA	1	\$300.000.000	1,7%
JORGE NOGUERA CASTRO	1	\$290.425.239	1,6%
FUNDACION MUJERES DEJANDO HUELLAS	2	\$264.308.482	1,5%

El Top 10 de contratistas concentra el 53,4% correspondiente a 13 contratos por valor de \$9.546 millones



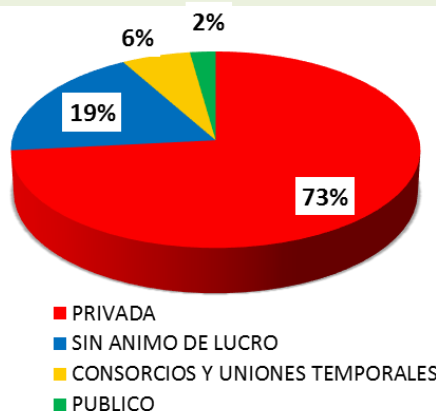
MODALIDAD DE CONTRATACIÓN



	Contratación Directa	Selección Abreviada	Contratación Mínima Cuantía	Licitación Pública	Concurso de Méritos
■ VALOR	\$26.976.884.976	\$11.443.880.472	\$6.664.106.766	\$6.473.030.521	\$278.708.857

La Contratación Directa supera la Licitación Pública en \$20.504 millones.

CLASIFICACIÓN CONTRATISTA



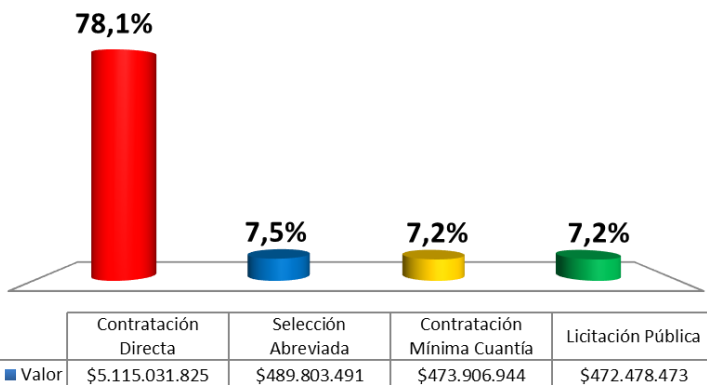
Las ESAL contrataron un total de \$9.560 millones, correspondientes a 200 contratos.

TOP CONTRATISTAS

NOMBRE COMPLETO DEL CONTRATISTA	No. CONTRATOS	VALOR	%
NO REPORTADO POR ENTID	38	\$2.202.159.369	4,2%
UNIVERSIDAD DEL TOLIMA	1	\$1.995.412.613	3,8%
SOCIEDAD TOLIMENSE DE INGENIEROS	6	\$1.453.832.042	2,8%
CONTROLES EMPRESARIALES LTDA	2	\$1.390.926.262	2,7%
LJR S.A.S.	9	\$1.076.629.960	2,1%
CORPORACION PARA LA GESTION DEL DESARROLLO HUMANO FILANTROPOS	3	\$969.465.000	1,9%
INGENIEROS CONSTRUCTORES Y ASESORES S.A.S	1	\$912.183.343	1,8%
JULIO CESAR BELTRAN GARZON	8	\$715.796.505	1,4%
YOKOMOTOR	2	\$674.709.600	1,3%
UNION TEMPORAL VIAL ANZOATEGUI	1	\$657.167.102	1,3%

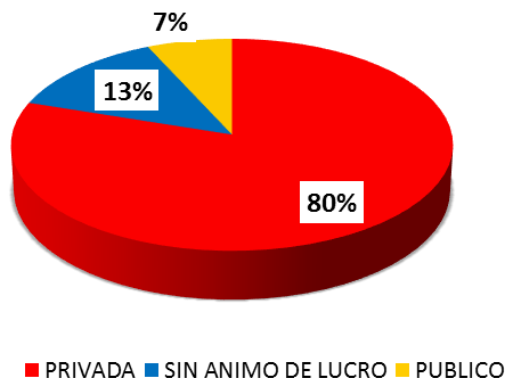
El Top 10 de contratistas concentra el 23,2% correspondiente a 71 contratos por valor de \$12.048 millones

MODALIDAD DE CONTRATACIÓN



La Contratación Directa supera la Licitación Pública en \$4.643 millones.

CLASIFICACIÓN CONTRATISTA



Las ESAL contrataron un total de \$860 millones, correspondientes a 11 contratos.

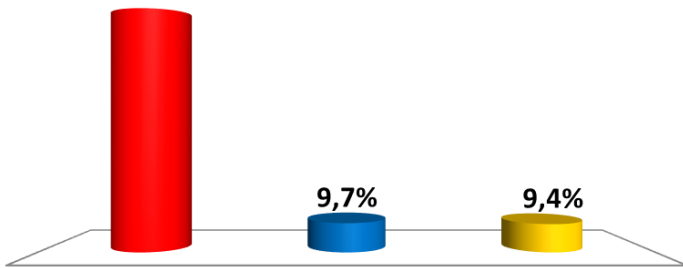
TOP CONTRATISTAS

NOMBRE COMPLETO DEL CONTRATISTA	No. CONTRATOS	VALOR	%
AGREMIACION SINDICAL DE PRESTADORES DE SERVICIOS GENERALES Y SALUD ASPRESSA	1	\$732.513.508	11,2%
GRUPO EDIFICAR RG S.A.S	1	\$522.932.614	8,0%
ESPACIOS Y DISEÑOS SIGLO XXI S.A.S.	1	\$472.478.473	7,2%
CONSTRUMEL INGENIERIA S.A.S	1	\$460.830.728	7,0%
INVERSIONES RVG S.A.S.	1	\$406.103.975	6,2%
LIDER DE JESUS HERNANDEZ VERA	2	\$300.167.383	4,6%
EMPRESA DE RECURSOS TECNOLOGICOS ERT S.A. ESP	1	\$297.395.466	4,5%
ELECTROIBERICA S. A. S	1	\$293.087.925	4,5%
P&P INGENIERÍA Y PROYECTOS S.A.S	1	\$250.792.000	3,8%
FERRETERIA BRAND LIMITADA	1	\$243.646.491	3,7%

El Top 10 de contratistas concentra el 60,8% correspondiente a 11 contratos por valor de \$3.980 millones

MODALIDAD DE CONTRATACIÓN

80,9%

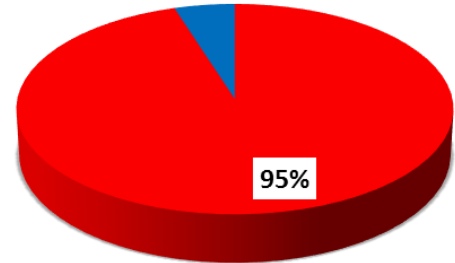


	Contratación Directa	Selección Abreviada	Contratación Mínima Cuantía
■ VALOR	\$4.717.248.393	\$564.888.104	\$547.252.245

La Contratación Directa es del 80.9%. **No se suscribieron contratos por Licitación Pública**

CLASIFICACIÓN CONTRATISTA

5%



■ PRIVADA ■ SIN ANIMO DE LUCRO

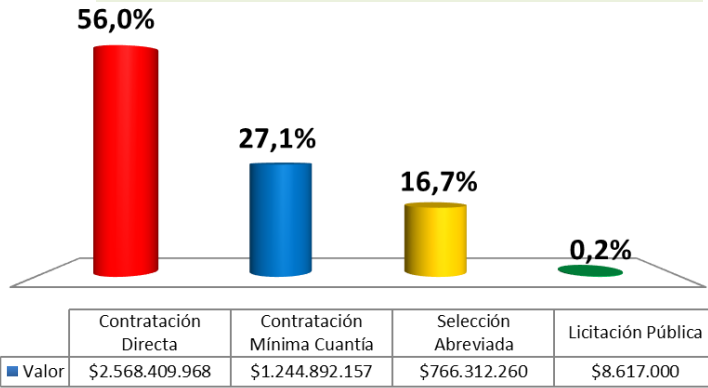
Las ESAL contrataron un total de \$286 millones, correspondientes a 12 contratos.

TOP CONTRATISTAS

NOMBRE COMPLETO DEL CONTRATISTA	No. CONTRATOS	VALOR	%
MARIA LUCRECIA BAUTISTA DE GONZALEZ	1	\$2.333.679.734	40,0%
SANABRIA SANTOS EDWARD EMILIO	1	\$1.347.115.000	23,1%
OVIDIO GUTIERREZ GONZALEZ	1	\$347.322.000	6,0%
FUNDACION CULTURAL HASKALA DE COLOMBIA	2	\$188.400.000	3,2%
COMERCIALIZADORA SERLE.COM SAS	1	\$183.798.000	3,2%
PROCAMILLAS S.A.S	1	\$156.200.000	2,7%
JORGEORLANDOSOTOBARRERA	3	\$107.980.000	1,9%
MIGUEL ARTURO BARRETO SALINAS	1	\$94.930.956	1,6%
ORGANIZACION PARA EL DESARROLLO SOSTENIBLE DE IBEOMERICA S.A.S	3	\$92.994.833	1,6%
MARÍA HERMENCIA GONZÁLEZ AMEZQUITA	1	\$75.735.000	1,3%

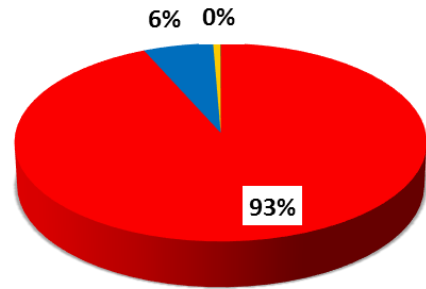
El Top 10 de contratistas concentra el 84,5% correspondiente a 15 contratos por valor de \$4.928 millones

MODALIDAD DE CONTRATACIÓN



La Contratación Directa supera la Licitación Pública en \$2.560 millones.

CLASIFICACIÓN CONTRATISTA



- PRIVADA
- SIN ANIMO DE LUCRO
- PUBLICO
- CONSORCIOS Y UNIONES TEMPORALES

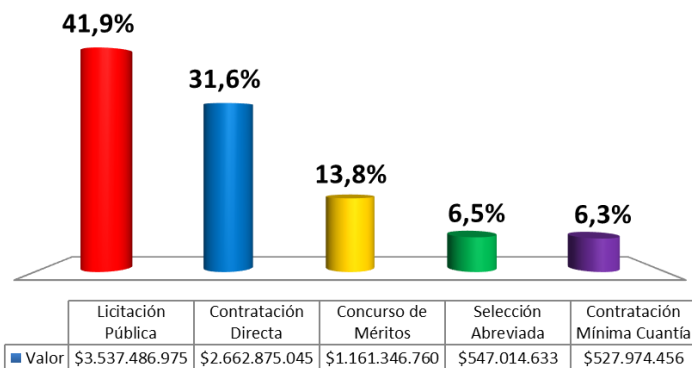
Las ESAL contrataron un total de \$276 millones, correspondientes a 13 contratos.

TOP CONTRATISTAS

NOMBRE COMPLETO DEL CONTRATISTA	No. CONTRATOS	VALOR	%
TOYONORTE LTDA -DISTRIBUIDORA TOYOYA SAS	2	\$296.033.448	6,5%
HOSPITAL LOCAL PEDRO SAENZ DE ULLOA E.S.E.	1	\$200.000.000	4,4%
FUNDACION PARA EL DESARROLLO HUMANO Y SOCIAL	3	\$198.169.461	4,3%
ESPACIOS Y DISEÑOS SIGLO XXI S.A.S.	1	\$178.032.710	3,9%
SOFASA	1	\$137.912.698	3,0%
IMPRESA DEPARTAMENTAL SOLUCIONES INTEGRALES Y DE LAS TECNOLOGÍAS DE LA INFORMACIÓN Y COMUNICACIONES	1	\$124.900.000	2,7%
FUNDACIÓN RECURSO HUMANO POSITIVO	1	\$115.000.000	2,5%
HOSPITAL PILOTO JAMUNDI E.S.E.	1	\$100.000.000	2,2%
HOSPITAL PIO XII DE ARGELIA E.S.E.	1	\$100.000.000	2,2%
HOSPITAL SAN NICOLAS DE VERSALLES E.S.E.	1	\$100.000.000	2,2%

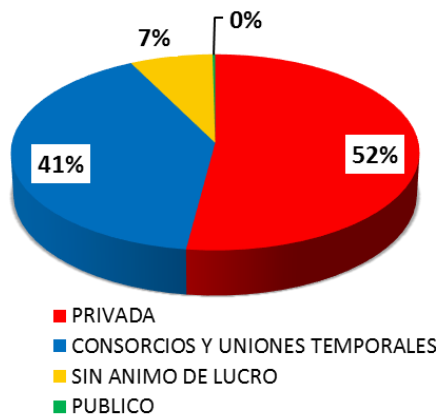
El Top 10 de contratistas concentra el 33,8% correspondiente a 13 contratos por valor de \$1.550 millones

MODALIDAD DE CONTRATACIÓN



La Licitación Pública supera la Contratación Directa en \$874 millones.

CLASIFICACIÓN CONTRATISTA



Las ESAL contrataron un total de \$608 millones, correspondientes a 12 contratos.

TOP CONTRATISTAS

NOMBRE COMPLETO DEL CONTRATISTA	No. CONTRATOS	VALOR	%
CONSORCIO VALLEDUPAR 2016	1	\$1.866.390.661	22,1%
MEG OBRAS S.A.S	1	\$1.241.298.194	14,7%
CONSORCIO ESPACIO PUBLICO Y PARQUES VALLEDUPAR	1	\$709.456.000	8,4%
CONSORCIO ESPACIO PUBLICO 2016	1	\$451.890.760	5,4%
EMPRESA DE EMPLEOS TEMPORALES MALUC'S S.A.S	3	\$331.688.430	3,9%
CONSORCIO PERFORACIONES MUNDIAL	1	\$299.978.798	3,6%
COMERCIALIZADORA NEGREIRA S.A.S.	2	\$287.136.887	3,4%
HVF CONSTRUCCIONES & DISEÑOS S.A.S. "H.V.F. C&D S.A.S."	1	\$248.200.000	2,9%
INVERSIONES Y NEGOCIOS DEL VALLE S.A.S.	1	\$224.018.524	2,7%
FUNDACIÓN CRECIENDO CON CULTURA	1	\$200.000.000	2,4%

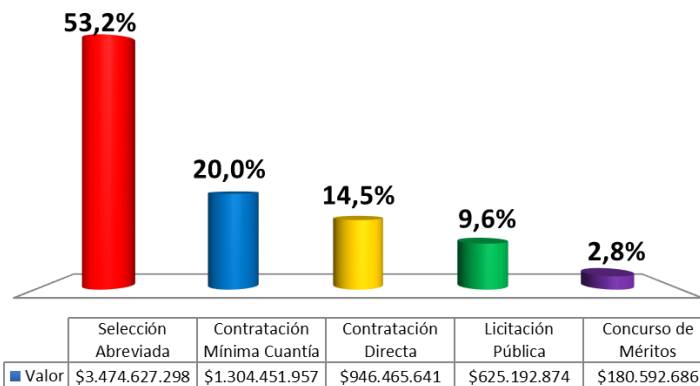
El Top 10 de contratistas concentra el 69,5% correspondiente a 13 contratos por valor de \$5.860 millones



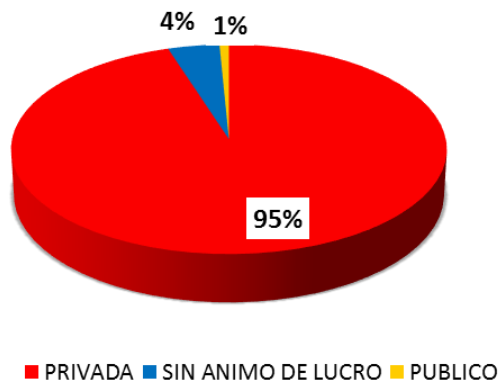
Contraloría Departamental del Vaupés

Contratos: 165 – Valor: \$6.531.330.456

MODALIDAD DE CONTRATACIÓN



CLASIFICACIÓN CONTRATISTA



La Selección Abreviada supera la Licitación Pública en \$2.849 millones.

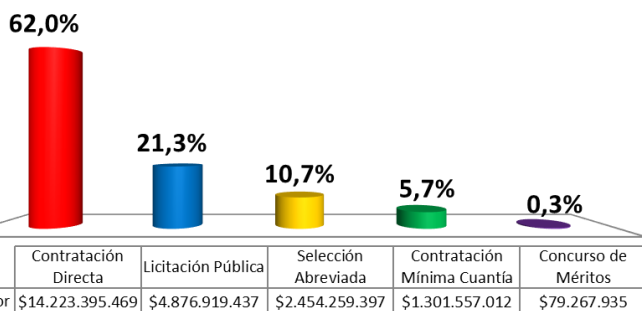
Las ESAL contrataron un total de \$274 millones, correspondientes a 6 contratos

TOP CONTRATISTAS

NOMBRE COMPLETO DEL CONTRATISTA	No. CONTRATOS	VALOR	%
DISTRIBUIDORA RIVERA E.U.	8	\$587.889.970	9,0%
BORIS ORLANDO HERNANDEZ MENESES	19	\$571.561.469	8,8%
ALVARO PINILLA PINILLA	3	\$492.792.300	7,5%
EUREKA INGENIERIA OBRA Y CONSULTORIA S.A.S	2	\$477.065.460	7,3%
CONSUORIENTE SAS	2	\$355.833.095	5,4%
ELIECER PEREZ GALVIS	4	\$304.218.379	4,7%
ALEJANDRO FONSECA SANCHEZ	2	\$300.991.000	4,6%
HERY FABIAN ROJAS DUARTE	2	\$236.712.495	3,6%
DIEGO ALEXANDER GUEVARA ORTIZ	3	\$235.179.000	3,6%
WILLIAM DE JESUS AMAYA GIL	6	\$226.206.500	3,5%

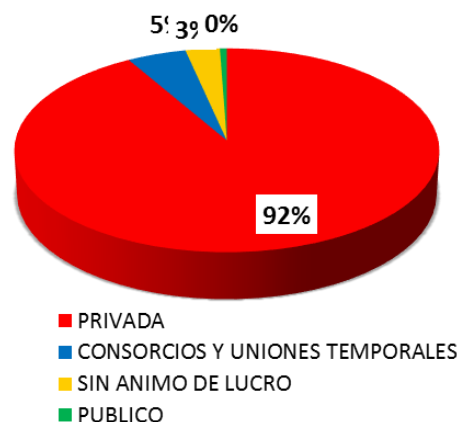
El Top 10 de contratistas concentra el 58,0% correspondiente a 51 contratos por valor de \$3.788 millones

MODALIDAD DE CONTRATACIÓN



La Contratación Directa supera la Licitación Pública en \$9.346 millones.

CLASIFICACIÓN CONTRATISTA



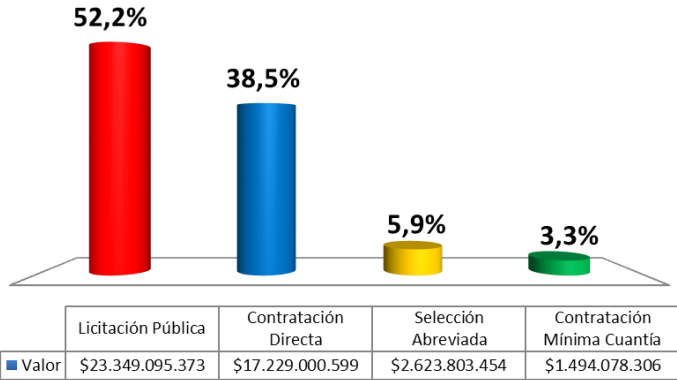
Las ESAL contrataron un total de \$658 millones, correspondientes a 13 contratos.

TOP CONTRATISTAS

NOMBRE COMPLETO DEL CONTRATISTA	No. CONTRATOS	VALOR	%
HG SOLAR SYSTEMS UNION TEMPORAL	2	\$8.557.977.920	37,3%
WILSON EMILIO HERRERA GONZALEZ	1	\$3.195.221.320	13,9%
OBRAS Y PROYECTOS ELECTRICOS Y CIVILES S.A.S OPREC S.A.S	1	\$2.735.395.917	11,9%
UNION TEMPORAL AULAS CUMARIBO	1	\$1.132.789.003	4,9%
JIMMY GUALTEROS ZAPATA	1	\$456.624.296	2,0%
LOGISTICA F.G S.A.S.	1	\$452.090.000	2,0%
GERMAN ANDRES GARCIA CASTILLO	3	\$440.001.062	1,9%
SCHWEITZERENGINEERINGLABORATORIESCOLOMBIASAS	1	\$339.919.312	1,5%
ALBERTO ROCHA DIAZ	1	\$304.708.000	1,3%
YEBAR SOLUCIONES INTEGALES	1	\$298.914.962	1,3%

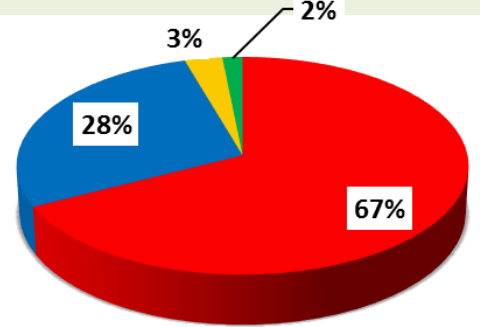
El Top 10 de contratistas concentra el 78,1% correspondiente a 13 contratos por valor de \$17.914 millones

MODALIDAD DE CONTRATACIÓN



La Licitación Pública supera la Contratación Directa en \$6.120 millones.

CLASIFICACIÓN CONTRATISTA



- CONSORCIOS Y UNIONES TEMPORALES
- PRIVADA
- SIN ANIMO DE LUCRO
- PUBLICO

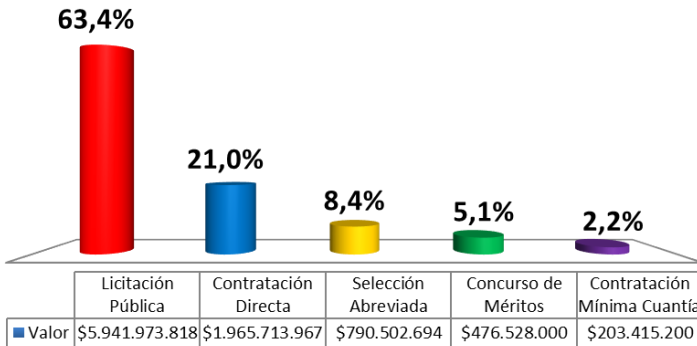
Las ESAL contrataron un total de \$1.324 millones, correspondientes a 35 contratos.

TOP CONTRATISTAS

NOMBRE COMPLETO DEL CONTRATISTA	No. CONTRATOS	VALOR	%
CONSORCIO CORREDOR ECOLOGICO	1	\$23.349.095.373	52,2%
UNION TEMPORAL CI VIVIENDAS	1	\$3.065.014.915	6,9%
GARZON DURAN PULIDO SAS	1	\$2.737.975.956	6,1%
UNION TEMPORAL MONTECARLO	1	\$1.853.134.758	4,1%
CORPORACION SOCIAL DE COLOMBIA	1	\$1.657.333.333	3,7%
CONSORCIO AVANZAR 2017	1	\$1.255.085.557	2,8%
CONSTRUCTORA PROYECTOS ESPECIALES DE INGENIERIA S.A.S.	1	\$515.640.811	1,2%
INGENIERIA Y SOLUCIONES CONSTRUCTIVAS	3	\$497.167.596	1,1%
ORGANIZA SOLUCIONES LOGISTICAS SAS	5	\$466.711.640	1,0%
CONSTRUCIV S.A.S.	1	\$388.061.853	0,9%

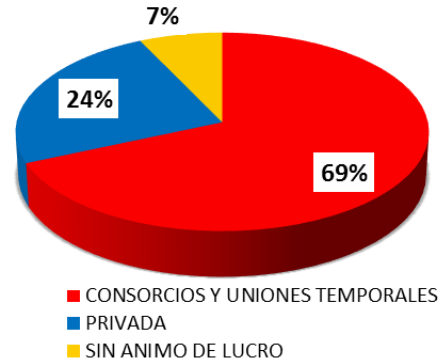
El Top 10 de contratistas concentra el 80,1% correspondiente a 16 contratos por valor de \$35.785 millones

MODALIDAD DE CONTRATACIÓN



La Licitación Pública supera la Contratación Directa en \$6.120 millones.

CLASIFICACIÓN CONTRATISTA



Las ESAL contrataron un total de \$670 millones, correspondientes a 17 contratos.

TOP CONTRATISTAS

NOMBRE COMPLETO DEL CONTRATISTA	No. CONTRATOS	VALOR	%
CONSORCIO ZONA INDUSTRIAL 2016	1	\$5.941.973.818	63,4%
CONSORCIO IZI 2016	1	\$476.528.000	5,1%
EQUIPADORA MEDICA S.A.	3	\$365.252.414	3,9%
LA MONTAÑITA CONSTRUTORES S.A.S	2	\$288.465.461	3,1%
FUNDACION COMPARTIR	2	\$279.914.500	3,0%
MP NET SOLUTIONS S.A.S	1	\$192.894.000	2,1%
GERARDO TOBON CASTAÑO	1	\$185.150.829	2,0%
GLORIA PATRICIA QUICENO SUAZA	1	\$171.888.880	1,8%
AGROCIVIL RSH SAS	1	\$160.000.560	1,7%
INDUSTRIAS ROMIL SAS	1	\$154.835.890	1,7%

El Top 10 de contratistas concentra el 87,6% correspondiente a 14 contratos por valor de \$8.217 millones

Mapa de Riesgos

- De un total reportado para el período de Diciembre 2016 de (3,4B), las contralorías con mayores valores reportados son Cundinamarca(599MM), Medellín (373MM) y Antioquia (317MM), a su vez las contralorías con reportes mas bajos son Pereira (4.327m), Itagüí (986m) y Bello(713m).

MODALIDAD CONTRATACIÓN

- El **50,4%** de la contratación a nivel territorial en el mes de Diciembre 2016 se realizó de manera **directa**, correspondientes a \$1,7B, superando la Licitación Pública en \$679.390 millones con tal solo el 30,7% del total.
- Las contralorías con mayor porcentaje de contratación mediante la modalidad de contratación directa son en su orden Cundinamarca, Medellín, Antioquia, Cali quienes reportaron un porcentaje superior al 90% de la contratación mediante esta modalidad.
- De las 63 contralorías, 8 no reportaron para el mes de Diciembre 2016, suscripción de contratos bajo la modalidad de Licitación Pública.

Mapa de Riesgos

CLASIFICACIÓN CONTRATISTA

- EL **27%** de la contratación del período se realizó con Consorcios y Uniones Temporales lo cual incrementa los riesgos de monopolizar la contratación en manos de unos pocos.
- Un 9% de lo reportado se contrató con ESAL que corresponde a 312MM y 5.363 contratos, de los cuales 4.233 un 88% se contrataron por la modalidad de contratación directa; se evidencia que sumado a contar con un régimen especial y beneficiarse tributariamente, los sujetos vigilados contratan en su mayoría de manera directa lo cual desvirtúa por completo el concepto de libre competencia y reafirma la inequidad existente en la contratación.
- La Contraloría General de Antioquia reportó el mayor valor contratado con ESAL por un valor de 51.365 millones un 16% del total contratado con ESALES; la contraloría municipal de Bello presentó el mayor porcentaje de reporte con ESAL dentro de la contratación de su municipio un total de 45% por 321.345 millones.