

# Grupo GIA

*Informe Julio 2016 SIA Observa*



## *Informe consolidado*

*El presente informe contiene las cifras reportadas en el mes de julio en el aplicativo SIA Observa todos los sujetos vigilados por las contralorías territoriales.*

Auditoría General de la República

**Carlos Felipe Córdoba Larrarte**  
*Auditor General de la República*

**Ángela María Murcia Ramos**  
*Auditara Auxiliar*

**Margarita María Márquez Figueroa**  
*Directora Oficina de Planeación*

Elaboración del informe

**Liliana Jaramillo**  
*Coordinadora Grupo Interno de Análisis*

**Mónica Alexandra Sánchez Giraldo**  
**Ana María Arias Trejos**  
**Ana Patricia Barrera Pinzón**  
*Grupo Interno de Análisis*

Diseño y diagramación

**Andrea Artunduaga Acosta**

Auditoría General de la República  
Cra. 57c #64a-29  
Teléfono 318 6800  
Bogotá, D.C., Colombia

# Contenido

<b>Nivel territorial</b>	<b>7</b>
Origen del Presupuesto	7
Contratación	7
Sectores	8
Modalidad	8
Clasificación Contratista	8
Top Contratistas	9
Top Contratantes	10
<b>Región Eje Cafetero</b>	<b>13</b>
Antioquia	15
Risaralda	17
Caldas	19
Quindío	21
<b>Región Caribe</b>	<b>25</b>
Atlántico	27
Bolívar	29
Cesar	31
Córdoba	33
Guajira	35
Magdalena	37
San Andres y Providencia	39
Sucre	41
<b>Región Centro Oriente</b>	<b>45</b>
Boyacá	47
Cundinamarca	49
Norte de Santander	51
Santander	53
<b>Región Pacífica</b>	<b>57</b>
Cauca	59
Chocó	61
Nariño	63
Valle del Cauca	65
<b>Región Centro Sur</b>	<b>69</b>
Tolima	71
Huila	73
Caquetá	75

Putumayo	77
Amazonas	79
<b>Región Llanos</b>	<b>83</b>
Arauca	85
Casanare	87
Guaviare	89
Guainía	91
Meta	93
Vaupés	95
Vichada	97
<b>Conclusiones</b>	<b>101</b>



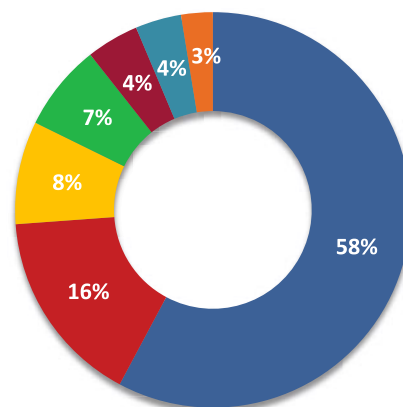
# Nivel territorial



## Origen del presupuesto

El principal origen del rubro presupuestal son los recursos propios 58% (\$1.3 billones).

El 16% de los recursos son provenientes de la nación sistema general de participaciones (\$364 mil millones).



## Contratación regional

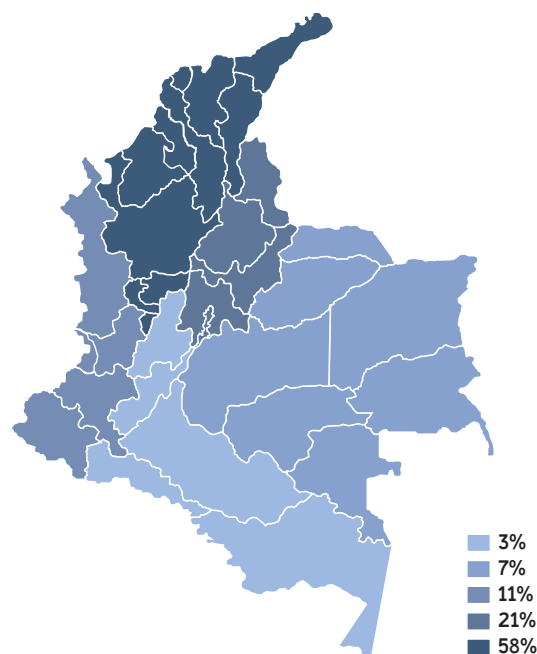
En el mes de Julio se reportaron un total de 60.759 contratos por valor de \$2.2 billones. Informe generado del aplicativo SIA observa el 17 de agosto de 2016.

### Información reportada mes

### Información reportada por regiones

REGIÓN	CONTRATOS REGISTRADOS	VALOR TOTAL
Eje cafetero	\$ 16.480	\$ 795.922.515.817
Caribe	\$ 11.324	\$ 528.436.398.493
Centro oriente	\$ 15.462	\$ 478.680.177.650
Pacífico	\$ 10.895	\$ 254.615.344.753
Llanos	\$ 4.949	\$ 161.847.669.589
Centro sur	\$ 1.469	\$ 56.479.726.342
TOTAL	\$ 60.579	\$ 2.275.981.832.644

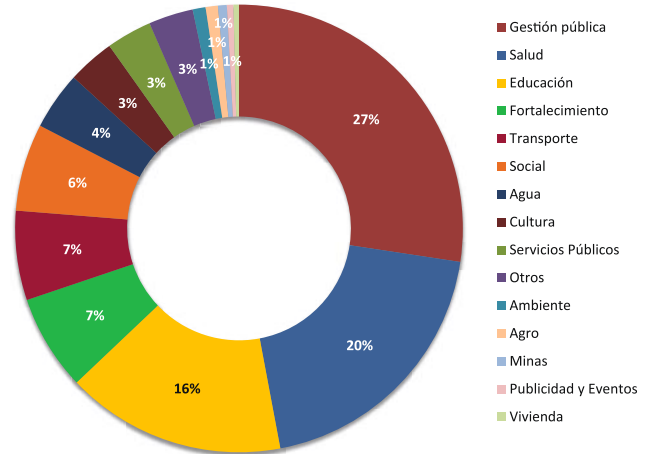
\*La región del eje cafetero incluye al departamento de Antioquia.



## Sectores

Los principales sectores en los que se realizaron contrataciones en el mes de julio fueron:

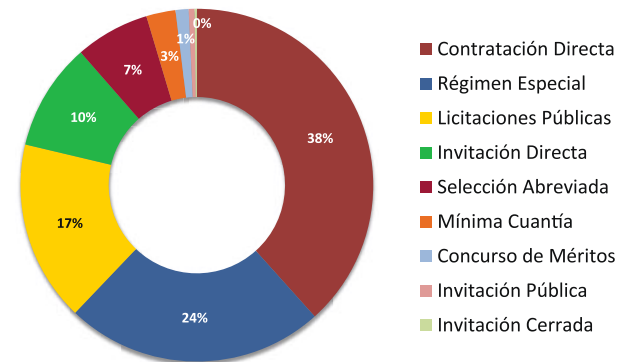
- GESTIÓN PÚBLICA \$623
- SALUD \$447
- EDUCACIÓN \$361
- FORTALECIMIENTO INSTITUCIONAL \$157
- TRANSPORTE \$146
- OTROS \$540



## Modalidad

La contratación directa (incluyendo el régimen especial) fue del 62% \$1.4 billones. Superando a la licitación pública en aproximadamente \$1 billón.

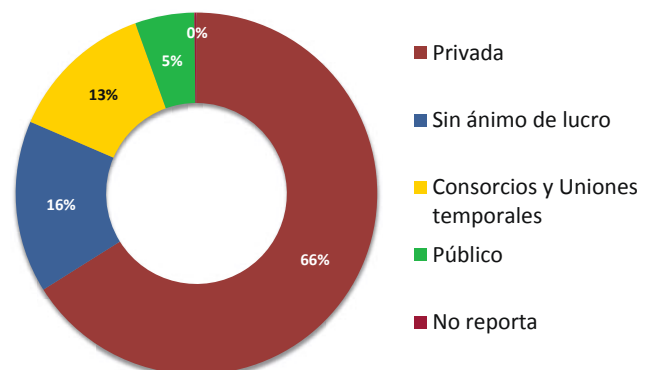
- CONTRATACIÓN DIRECTA \$872
- REGÍMEN ESPECIAL \$540
- LICITACIÓN PÚBLICA \$377
- INVITACIÓN DIRECTA \$224
- OTRAS MODALIDADES \$260



## Clasificación contratista

Es importante destacar la alta contratación que se realiza a través de entidades sin ánimo de lucro, pues esto dificulta la trazabilidad del recurso público.

- PRIVADA \$1.5 B
- ENTIDADES SIN ÁNIMO DE LUCRO \$350
- CONSORCIOS Y UNIONES TEMPORALES \$296
- PÚBLICO \$120
- NO REPORTA \$4.2





## Top contratistas

Los primeros 30 contratistas concentran el 24% de los contratos.

El contratista que suscribió el mayor número de contratos en este mes fue **MICRODYNE SAS**, con un total de 16 contratos por valor de **\$123.577 millones** equivalentes al **5.4%**.

#	NOMBRE COMPLETO DEL CONTRATISTA	No. CONTRATOS	VALOR	%
1	MICRODYNE S.A.S	16	\$123.577.621.611	5,4%
2	CONSORCIO DESARROLLO VIAL	1	\$31.605.728.380	1,4%
3	IDC INVERSIONES SA	1	\$29.987.677.147	1,3%
4	UNIÓN TEMPORAL SA CALDAS 2016	1	\$26.270.200.275	1,2%
5	UNIÓN TEMPORAL ALCOHOLES DE AMÉRICA	1	\$23.463.000.000	1,0%
6	GRUPO EMPRESARIAL LÍBANO S.A.S	1	\$21.445.290.551	0,9%
7	CONSORCIO PORTAL GIRÓN 2015	1	\$19.532.614.234	0,9%
8	VIGILANCIA SANTAFEREÑA Y CIA LTDA.	1	\$19.113.949.321	0,8%
9	ABB LIMITADA	5	\$17.844.793.612	0,8%
10	FUNDACIÓN ACCIÓN SOCIAL INTEGRAL	1	\$17.269.945.720	0,8%
11	CONSORCIO SOLUCIONES ADMINISTRATIVAS DEL MAGDALENA	1	\$16.489.899.179	0,7%
12	EMPRESA DE DESARROLLO URBANO DE BARRANQUILLA Y LA REGIÓN CARIBE SA	7	\$15.918.224.889	0,7%
13	ENECON S.A.S	2	\$15.491.000.000	0,7%
14	FUNDACIÓN DE TRABAJADORES DE EMPRESAS VARIAS DE MEDELLÍN - FUNTRAEV	2	\$13.517.055.388	0,6%
15	FONDO FINANCIERO DE PROYECTOS DE DESARROLLO – FONADE	3	\$12.900.000.000	0,6%
16	INSTITUTO NACIONAL DE CANCEROLOGÍA	2	\$12.450.000.000	0,5%
17	INGEOMEGA S.A.	2	\$12.231.801.213	0,5%
18	UNIÓN TEMPORAL EKIRAJIA WACHON	2	\$11.549.058.300	0,5%
19	UNIÓN TEMPORAL ASEO IED BARRANQUILLA	1	\$10.803.256.395	0,5%
20	ELECTROHIDRÁULICA SA	2	\$10.705.250.365	0,5%
21	CONSORCIO ACUEDUCTO CIENAGUERO	1	\$10.643.985.824	0,5%
22	DIÓCESIS DE VALLEDUPAR	1	\$10.451.376.915	0,5%
23	R.O.R. INGENIERÍA S.A.S.	1	\$9.500.000.000	0,4%
24	A CONSTRUIR S.A	1	\$9.022.142.600	0,4%
25	UNIÓN TEMPORAL VÍAS BARRANQUILLA 2016	1	\$8.961.200.391	0,4%
26	UNIÓN TEMPORAL ALIMENTAR 2016	1	\$8.671.798.463	0,4%
27	ASOCIACIÓN CANAL LOCAL DE TELEVISIÓN DE MEDELLÍN TELEMEDÉLLÍN	2	\$8.251.407.670	0,4%
28	SU OPORTUNO SERVICIO LIMITADA - SOS LTDA.	1	\$8.216.719.565	0,4%
29	CARLOS COTES MORALES	1	\$8.148.128.788	0,4%
30	SAMSUNG ELECTRONICS	1	\$8.061.436.200	0,4%
	<b>TOTAL</b>	<b>64</b>	<b>\$552.094.562.996</b>	<b>24%</b>

## Top contratantes

Sobre el top de contratantes se destaca el valor contratado por el Distrito de Barranquilla que asciende a la suma de \$142.504 millones en 566 contratos, seguido por **UNE EPM Telecomunicaciones** cuya contratación es de \$138.493 millones en 42 contratos.

#	NOMBRE SUJETO VIGILADO	No. CONTRATOS	VALOR	%
1	DISTRITO ESPECIAL INDUSTRIAL Y PORTUARIO DE BARRANQUILLA	566	\$142.504.748.507	4,2%
2	UNE EPM TELECOMUNICACIONES S.A.	42	\$138.493.659.537	4,0%
3	EMPRESAS PÚBLICAS DE MEDELLÍN E.S.P.	1866	\$108.714.259.459	3,2%
4	GOBERNACIÓN DEL DEPARTAMENTO DEL CESAR	751	\$83.713.844.728	2,4%
5	MUNICIPIO DE MEDELLÍN	253	\$73.070.463.749	2,1%
6	EMPRESA PROMOTORA DE SALUD DEL RÉGIMEN SUBSIDIADO EPSS CONVIDA	167	\$50.221.068.254	1,5%
7	GOBERNACIÓN DE LA GUAJIRA	66	\$44.123.668.831	1,3%
8	FABRICA DE LICORES DE ANT.	24	\$37.383.887.623	1,1%
9	SECRETARÍA DE INFRAESTRUCTURA Y VALORIZACIÓN	32	\$36.901.432.803	1,1%
10	DEPARTAMENTO DE CALDAS	83	\$31.310.222.824	0,9%
11	E.S.E. HOSP. MENTAL ANT.	34	\$30.894.506.769	0,9%
12	DEPARTAMENTO DEL CAUCA	174	\$26.516.879.975	0,8%
13	CENTRAL HIDROELÉCTRICA DE CALDAS S.A. E.S.P.	131	\$23.617.965.128	0,7%
14	GOBERNACIÓN DEL MAGDALENA	95	\$22.330.517.638	0,7%
15	MUNICIPIO DE SAN JOSÉ DEL FRAGUA	11	\$21.555.485.054	0,6%
16	SECRETARÍA DE SALUD	480	\$20.595.902.081	0,6%
17	E.S.E. HOSPITAL UNIVERSITARIO ERASMO MEOZ	69	\$20.144.560.361	0,6%
18	ALCALDÍA DE GIRÓN	58	\$20.126.019.984	0,6%
19	METROLÍNEA S.A.	6	\$19.903.588.285	0,6%
20	EMPRESAS VARIAS DE MEDELLÍN S.A. E.S.P.	26	\$19.678.830.878	0,6%
21	ELECTRIFICADORA DE SANTANDER S.A. E.S.P.	53	\$19.624.660.084	0,6%
22	EMPRESA DE TRANSPORTE MASIVO DEL VALLE DE ABURRÁ LTDA.	110	\$19.044.150.055	0,6%
23	SECRETARÍA DE EDUCACIÓN	365	\$18.441.361.148	0,5%
24	ALCALDÍA DE CÚCUTA	106	\$18.073.153.321	0,5%
25	CONTRALORÍA GENERAL DE LA REPÚBLICA	51	\$17.990.631.611	0,5%
26	HOSPITAL GENERAL DE MEDELLÍN, LUZ CASTRO DE GUTIÉRREZ E.S.E.	1320	\$17.484.642.349	0,5%
27	COLOMBIA MÓVIL S.A. E.S.P.	21	\$17.354.804.416	0,5%
28	HOSPITAL SAN JERÓNIMO DE MONTERÍA	563	\$16.318.394.889	0,5%
29	MUNICIPIO DE ARMENIA	109	\$16.038.582.727	0,5%
30	AGUAS DEL MAGDALENA S.A. E.S.P.	16	\$16.035.478.587	0,5%
<b>TOTAL</b>		<b>7.648</b>	<b>\$1.148.207.371.655</b>	<b>34%</b>



# Región Eje Cafetero



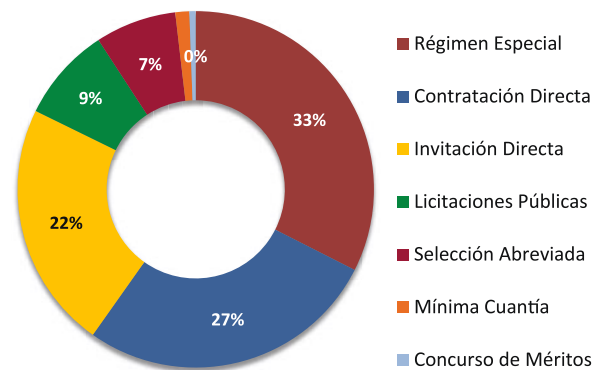
La región del Eje Cafetero realizó un reporte al aplicativo SIA OBSERVA de la Auditoría General de la República, para el mes de julio de 2016 de 16.480 contratos por valor de \$795.922 millones de pesos.



## Modalidad de contratación

La contratación con régimen especial es la modalidad más utilizada en la región del eje cafetero, superando la licitación pública en \$190.320 millones.

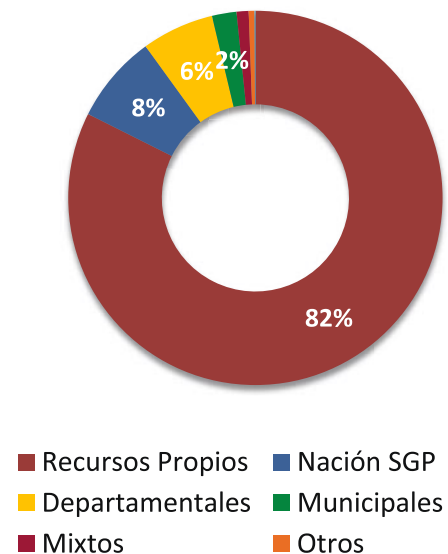
MODALIDAD	CONTRATOS REGISTRADOS	VALOR TOTAL
Régimen Especial	8.437	\$ 258.468.556.427
Contratación Directa	6.392	\$ 217.472.034.876
Invitación Directa	360	\$ 178.688.993.281
Licitaciones Públicas	198	\$ 68.147.578.123
Selección Abreviada	154	\$ 58.479.259.975
Mínima Cuantía	915	\$ 10.096.983.571
Concurso de Méritos	14	\$ 4.442.882.468
Invitación Cerrada	5	\$ 96.019.318
Invitación Pública	5	\$ 30.207.778
<b>Total General</b>	<b>16.480</b>	<b>\$ 795.922.515.817</b>



## Origen del rubro presupuestal

En la región del eje cafetero la mayor inversión se realizó con recursos propios correspondientes a \$655.820 millones, los que equivalen a 13.338 contratos, el 82% del valor total reportado por parte de la región.

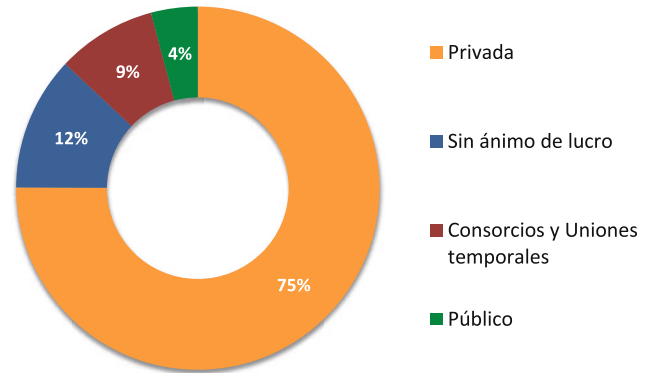
Modalidad	No. contratos	Valor
Recursos Propios	13338	\$ 655.820.171.346
Nación SGP	979	\$ 60.679.867.728
Departamentales	468	\$ 49.733.303.817
Municipales	897	\$ 16.851.464.759
Mixtos	645	\$ 8.264.534.956
Otros	114	\$ 4.025.395.189
Nación SGR	39	\$ 547.778.022
<b>Total general</b>	<b>16480</b>	<b>\$ 795.922.515.817</b>



## Clasificación contratista

En la región del eje cafetero, el 75% de la contratación se realiza con contratistas privados lo cual equivale a 15.002 contratos por \$597.486 millones.

CLASIFICACIÓN	No. CONTRATOS	VALOR
Privada	15.002	\$ 597.486.593.563
Sin ánimo de lucro	1.201	\$ 94.842.538.876
Consortios y Uniones temporales	32	\$ 70.489.343.032
Público	242	\$ 33.080.685.346
No reporta	3	\$ 23.355.000
<b>Total general</b>	<b>16.480</b>	<b>\$ 795.922.515.817</b>



## Concentración contractual

El top 30 de contratistas de la región del eje cafetero, concentra el 51% de la contratación en la región, el contratista **MICRODYNE S.A.S** con 16 contratos por valor de \$123.577 millones, equivalente al 15% de la contratación en este periodo.

NOMBRE COMPLETO DEL CONTRATISTA	No. CONTRATOS	VALOR	%
MICRODYNE S.A.S	16	\$123.577.621.611	15,5%
IDC INVERSIONES SA	1	\$29.987.677.147	3,8%
UNIÓN TEMPORAL SA CALDAS 2016	1	\$26.270.200.275	3,3%
UNIÓN TEMPORAL ALCOHOLES DE AMÉRICA	1	\$23.463.000.000	2,9%
ABB LIMITADA	4	\$17.678.081.288	2,2%
ENECON S.A.S	2	\$15.491.000.000	1,9%
FUNDACIÓN DE TRABAJADORES DE EMPRESAS VARIAS DE MEDELLÍN - FUNTRAEV	2	\$13.517.055.388	1,7%
INGEOMEGA S.A.	2	\$12.231.801.213	1,5%
ELECTROHIDRÁULICA SA	2	\$10.705.250.365	1,3%
R.O.R. INGENIERÍA S.A.S.	1	\$9.500.000.000	1,2%
ASOCIACIÓN CANAL LOCAL DE TELEVISIÓN DE MEDELLÍN TELEMEDELLÍN	2	\$8.251.407.670	1,0%
SAMSUNG ELECTRONICS	1	\$8.061.436.200	1,0%
ITS INFOCOMUNICACIÓN S.A.S	1	\$7.630.392.434	1,0%
CAFEREDS INGENIERÍA LIMITADA	1	\$7.400.000.000	0,9%
PLAZA MAYOR MEDELLÍN S.A.	8	\$7.396.654.783	0,9%
SALAMANCA ALIMENTACIÓN INDUSTRIAL SA	1	\$7.284.346.600	0,9%
UNIVERSIDAD DE ANTIOQUIA	14	\$7.155.702.577	0,9%
CAF -CONSTRUCCIONES Y AUXILIARES DE	1	\$6.761.520.360	0,8%
INDRA COLOMBIA LTDA.	2	\$6.376.665.426	0,8%
ROYAL & SUNALLIANCE SEGUROS S.A.	14	\$6.205.836.756	0,8%
BRINK 'S DE COLOMBIA SA	1	\$6.172.037.958	0,8%
ASSERVI LTDA.	2	\$5.880.476.110	0,7%
SOCIEDAD TELEVISIÓN DE ANTIOQUIA LTDA.	3	\$5.632.000.000	0,7%
JARDÍN BOTÁNICO DE MEDELLÍN	1	\$5.278.193.850	0,7%
INSTITUTO TECNOLÓGICO METROPOLITANO	3	\$5.181.801.095	0,7%
SULFOQUIMICA SA	3	\$4.550.469.355	0,6%
CONINSA RAMÓN H. S.A.	1	\$4.299.979.500	0,5%
INGENIERÍA TRANSPORTE Y MAQUINARIA S A	1	\$4.094.397.922	0,5%
UNIÓN TEMPORAL NUTRITEAM 2016	1	\$3.985.623.454	0,5%
SOCIEDAD CONSTRUCTORA DE OBRAS CIVILES S.A.S - SOCOCIL S.A.S	1	\$3.979.330.174	0,5%
<b>TOTAL</b>	<b>94</b>	<b>\$403.999.959.511</b>	<b>51%</b>

# Antioquia

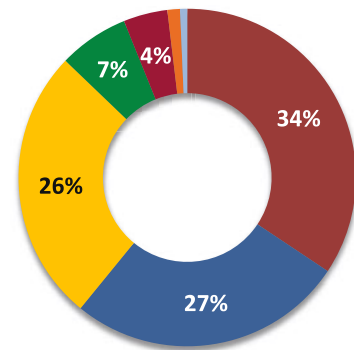
El Departamento de Antioquia realizó un reporte al aplicativo SIA OBSERVA de la Auditoría General de la República, para el mes de julio de 2016 de 12.358 contratos por valor de \$639.084 millones de pesos.



## Modalidad de contratación

La contratación con régimen especial es la modalidad más utilizada en el Departamento de Antioquia, superando la licitación pública en \$192.573.

MODALIDAD	CONTRATOS REGISTRADOS	VALOR TOTAL
Régimen Especial	\$ 7.702	\$ 219.566.715.005
Contratación Directa	\$ 3.586	\$ 169.612.194.785
Invitación Directa	\$ 120	\$ 167.905.944.020
Selección Abreviada	\$ 96	\$ 42.919.463.248
Licitaciones Públicas	\$ 180	\$ 26.993.568.938
Mínima Cuantía	\$ 662	\$ 7.702.985.741
Concurso de Méritos	\$ 12	\$ 4.383.282.467
<b>Total general</b>	<b>\$ 12.358</b>	<b>\$ 639.084.154.204</b>

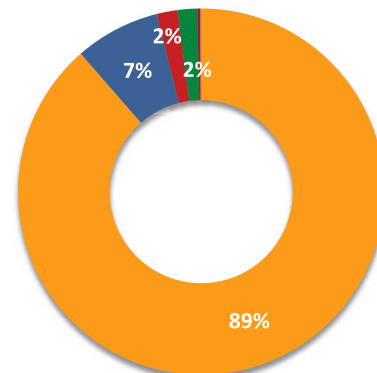


■ Régimen Especial  
■ Invitación Directa  
■ Licitaciones Públicas  
■ Concurso de Méritos  
■ Contratación Directa  
■ Selección Abreviada  
■ Mínima Cuantía

## Origen del rubro presupuestal

En el Departamento de Antioquia la mayor inversión se realizó con recursos propios correspondientes a \$566.134 millones, los que equivalen a 11.066 contratos, el 89% del valor total reportado.

ORIGEN DEL RUBRO PRESUPUESTAL	No CONTRATOS	VALOR
Recursos Propios	11.066	\$ 566.134.259.304
Departamentales	414	\$ 48.031.712.214
Municipales	435	\$ 11.674.660.430
Nación SGP	240	\$ 11.031.484.780
Mixtos	161	\$ 1.524.486.550
Otros	23	\$ 516.681.902
Nación SGR	19	\$ 170.869.024
<b>Total general</b>	<b>12.358</b>	<b>\$ 639.084.154.204</b>

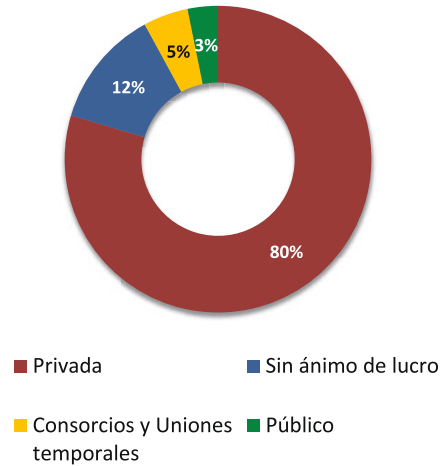


■ Recursos Propios  
■ Municipales  
■ Nación SGR  
■ Departamentales  
■ Nación SGP  
■ Mixtos  
■ Otros

## Clasificación contratista

En el Departamento de Antioquia, el 80% de la contratación se realiza con contratistas privados lo cual equivale a 11.163 contratos por \$508.756 millones.

CLASIFICACIÓN	No. CONTRATOS	VALOR
Privada	11163	\$ 508.756.349.242
Sin ánimo de lucro	992	\$ 79.620.621.737
Consorcios y Uniones temporales	17	\$ 30.335.195.500
Público	186	\$ 20.371.987.725
<b>Total general</b>	<b>12358</b>	<b>\$ 639.084.154.204</b>



## Concentración contractual

El top 30 de contratistas del Departamento de Antioquia, concentra el 57% de la contratación, el contratista **MICRODYNE S.A.S** con 15 contrato por valor de \$123.573 millones, equivalente al 19% de la contratación en este periodo.

NOMBRE COMPLETO DEL CONTRATISTA	No. CONTRATOS	VALOR	%
MICRODYNE S.A.S	15	\$123.573.041.611	19%
IDC INVERSIONES SA	1	\$29.987.677.147	5%
UNIÓN TEMPORAL ALCOHOLES DE AMÉRICA	1	\$23.463.000.000	4%
ENECON S.A.S	2	\$15.491.000.000	2%
FUNDACIÓN DE TRABAJADORES DE EMPRESAS VARIAS DE MEDELLÍN - FUNTRAEV	2	\$13.517.055.388	2%
INGEOMEGA S.A.	2	\$12.231.801.213	2%
ELECTROHIDRÁULICA SA	2	\$10.705.250.365	2%
R.O.R. INGENIERÍA S.A.S.	1	\$9.500.000.000	1%
ASOCIACIÓN CANAL LOCAL DE TELEVISIÓN DE MEDELLÍN TELEMEDELLÍN	2	\$8.251.407.670	1%
SAMSUNG ELECTRONICS	1	\$8.061.436.200	1%
ITS INFOCOMUNICACIÓN S.A.S	1	\$7.630.392.434	1%
CAFEREDS INGENIERÍA LIMITADA	1	\$7.400.000.000	1%
PLAZA MAYOR MEDELLÍN S.A.	8	\$7.396.654.783	1%
SALAMANCA ALIMENTACIÓN INDUSTRIAL SA	1	\$7.284.346.600	1%
UNIVERSIDAD DE ANTIOQUIA	14	\$7.155.702.577	1%
CAF -CONSTRUCCIONES Y AUXILIARES DE	1	\$6.761.520.360	1%
INDRA COLOMBIA LTDA.	2	\$6.376.665.426	1%
BRINK`S DE COLOMBIA SA	1	\$6.172.037.958	1%
SOCIEDAD TELEVISIÓN DE ANTIOQUIA LTDA.	3	\$5.632.000.000	1%
JARDÍN BOTÁNICO DE MEDELLÍN	1	\$5.278.193.850	1%
ROYAL & SUNALLIANCE SEGUROS S.A.	10	\$5.252.881.955	1%
INSTITUTO TECNOLÓGICO METROPOLITANO	3	\$5.181.801.095	1%
SULFOQUIMICA SA	2	\$4.457.379.355	1%
CONINSA RAMÓN H. S.A.	1	\$4.299.979.500	1%
INGENIERÍA TRANSPORTE Y MAQUINARIA S A	1	\$4.094.397.922	1%
SOCIEDAD CONSTRUCTORA DE OBRAS CIVILES S.A.S - SOCOCIL S.A.S	1	\$3.979.330.174	1%
C.P.S. REPRESENTACIONES S.A.S.	1	\$3.955.050.624	1%
LOS TRES EDITORES S.A.S	1	\$3.951.040.000	1%
UNIVERSIDAD CATÓLICA DE ORIENTE	4	\$3.779.520.000	1%
TETRA PAK LTDA.	1	\$3.647.293.305	1%
<b>TOTAL</b>	<b>87</b>	<b>\$364.467.857.512</b>	<b>57%</b>



# Risaralda

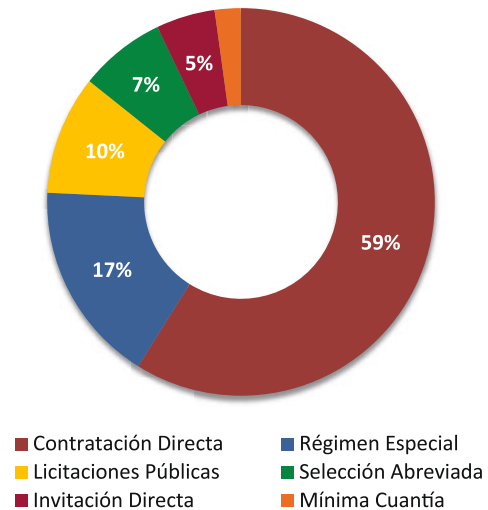
El Departamento de Risaralda realizó un reporte al aplicativo SIA OBSERVA de la Auditoría General de la República, para el mes de julio de 2016 de 1.262 contratos, por valor de \$37.660 millones de pesos.



## Modalidad de contratación

La contratación directa es la modalidad más utilizada en el Departamento de Risaralda, superando la licitación pública en \$18.430 millones.

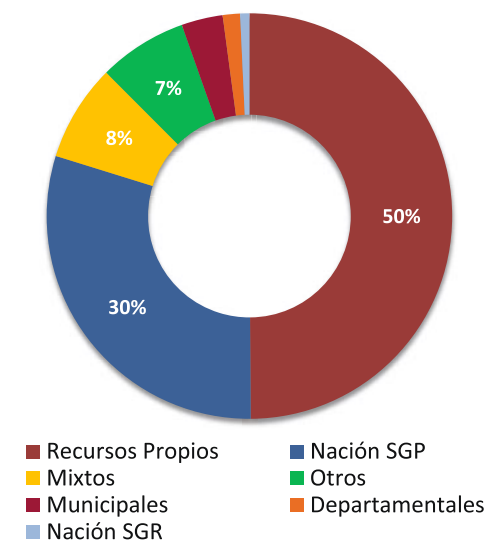
MODALIDAD	CONTRATOS REGISTRADOS	VALOR TOTAL
Contratación Directa	874	\$ 22.179.327.352
Régimen Especial	231	\$ 6.351.510.481
Licitaciones Públicas	8	\$ 3.749.261.846
Selección Abreviada	18	\$ 2.710.028.517
Invitación Directa	52	\$ 1.849.376.471
Mínima Cuantía	75	\$ 815.191.183
Invitación Pública	3	\$ 5.952.100
TOTAL	1.262	\$ 37.660.647.950



## Origen del rubro presupuestal

En el Departamento de Risaralda la mayor inversión se realizó con recursos propios correspondientes a \$18.793 millones, los que equivale a 882 contratos, el 50% del valor total reportado por parte de este departamento.

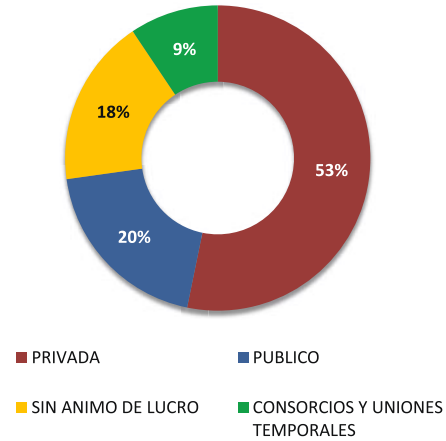
ORIGEN DEL RUBRO PRESUPUESTAL	No. Contratos	VALOR
Recursos Propios	882	\$ 18.793.317.870
Nación SGP	191	\$ 11.256.586.859
Mixtos	62	\$ 2.909.876.088
Otros	24	\$ 2.663.497.281
Municipales	74	\$ 1.240.743.193
Departamentales	18	\$ 519.979.286
Nación SGR	11	\$ 276.647.374
Total general	1262	\$ 37.660.647.951



## Clasificación contratista

En el Departamento de Risaralda, el 53% de la contratación se realiza con contratistas privados lo cual equivale a 1.145 contratos por \$20.041 millones.

CLASIFICACIÓN	No. CONTRATOS	VALOR
PRIVADA	1145	\$ 20.041.870.131
PUBLICO	26	\$ 7.368.725.220
SIN ANIMO DE LUCRO	86	\$ 6.709.667.908
CONSORCIOS Y UNIONES TEMPORALES	5	\$ 3.540.384.692
<b>Total general</b>	<b>1262</b>	<b>\$37.660.647.951</b>



## Concentración contractual

El Top 30 de Contratistas del Departamento de Risaralda, concentra el 64% de la contratación del Departamento, el principal contratista es **AGUAS Y ASEO DE RISARALDA** con un contrato por valor de \$3.059 millones.

NOMBRE COMPLETO DEL CONTRATISTA	No.CONTRATOS	VALOR	%
AGUAS Y ASEO DE RISARALDA	1	\$3.059.805.617	8%
CONSORCIO ALCANTARILLADO DE IRRA	1	\$2.295.018.556	6%
EMPRESA DE ACUEDUCTO Y ALCANTARILLADO DE PEREIRA S.A. ESP	1	\$2.043.070.152	5%
HIDROMED S.A	1	\$1.751.727.600	5%
UNE EPM TELECOMUNICACIONES S.A.	1	\$1.246.692.903	3%
ATESA DE OCCIDENTE S.A E.S.P	1	\$1.167.613.506	3%
UNIVERSIDAD TECNOLÓGICA DE PEREIRA	6	\$1.164.097.369	3%
CHEC S.A E.S.P	1	\$1.148.977.563	3%
FUNDACIÓN CONSTRUYAMOS COLOMBIA	1	\$1.091.804.830	3%
FUNDACIÓN VIVIR SIRVIENDO	1	\$962.339.531	3%
CONSORCIO LOGÍSTICA Y EVENTOS RISARALDA	1	\$824.784.790	2%
JOSE FERNANDO SUÁREZ DUQUE	1	\$684.871.380	2%
ESTATAL DE SEGURIDAD LTDA	1	\$652.314.888	2%
WORLDTEK S.A.S	1	\$625.121.835	2%
NASE COLOMBIA S.A.S	2	\$573.538.121	2%
TRANSPORTES ESPECIALES DEL OTÚN SAS	1	\$495.000.000	1%
COMITÉ DE GANADEROS DEL CENTRO	1	\$476.331.900	1%
JORGE IVÁN PULGARÍN MONTOYA	1	\$450.090.560	1%
EMPRESA DE SERVICIOS PÚBLICOS DE LA VIRGINIA	1	\$383.650.551	1%
INSTITUTO MUNICIPAL DE DEPORTE Y RECREACIÓN "INDER" QUINCHÍA	2	\$382.500.000	1%
CENTRO DE EMPLEOS TEMPORALES DE COLOMBIA S.A.S ETEMCO S.A.S	2	\$363.010.378	1%
JOSÉ MARIO GIRALDO ENCISO	1	\$346.599.261	1%
INSTITUTO DE FOMENTO Y DESARROLLO DE PEREIRA INFIPEREIRA	1	\$325.000.000	1%
ARMANDO MARULANDA FERNÁNDEZ	1	\$294.010.081	1%
CORPORACIÓN NACIONAL SEMILLAS DE VIDA SEXTO SOL	1	\$264.550.000	1%
COOPERATIVA MULTIACTIVA DE SERVICIOS INTEGRADOS Y AGROPECUARIOS LIMITADA	1	\$231.992.500	1%
ASOCIACIÓN COMUNITARIA DE SUSCRIPTORES DEL ACUEDUCTO CESTILLAL -EL DIAMANTE E.S.P.- ACUCESDI	1	\$231.694.557	1%
UNIÓN TEMPORAL U.T. EMSI-AVANZA INGENIERÍA	1	\$224.876.837	1%
ASOCIACIÓN DE SUSCRIPTORES DE LA EMPRESA TRIBUNAS CÓRCEGA	2	\$215.919.891	1%
CORPORACIÓN JUVENTUD 1900	1	\$210.976.000	1%
<b>TOTAL</b>	<b>39</b>	<b>\$24.187.981.157</b>	<b>64%</b>

# Caldas

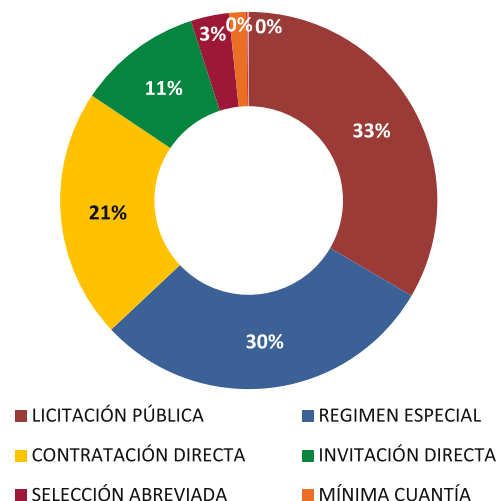
El Departamento de Caldas realizó un reporte al aplicativo SIA OBSERVA de la Auditoría General de la República, para el mes de julio de 2016 de 1.384 contratos por valor de \$81.912 millones.



## Modalidad de contratación

La licitación pública es la modalidad más utilizada en el Departamento de Caldas, superando la contratación directa en 9.855 millones, equivalente al 30%.

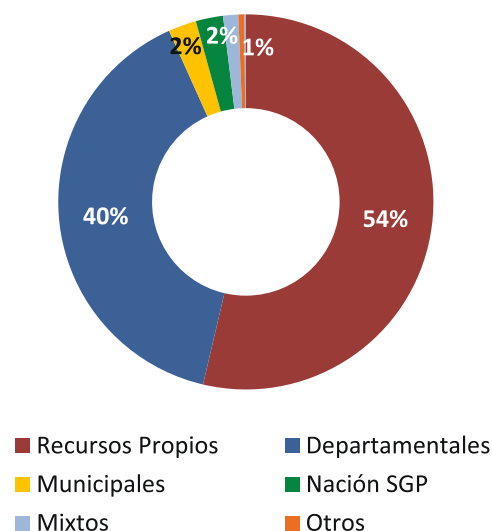
MODALIDAD DE CONTRATACIÓN	No CONTRATOS	VALOR
LICITACIÓN PÚBLICA	5	\$27.373.776.638
REGIMEN ESPECIAL	269	\$24.233.636.543
CONTRATACIÓN DIRECTA	833	\$ 17.517.958.931
INVITACIÓN DIRECTA	119	\$ 8.727.592.270
SELECCIÓN ABREVIADA	17	\$ 2.674.698.146
MÍNIMA CUANTÍA	133	\$ 1.204.838.652
INVITACIÓN CERRADA	5	\$ 96.019.318
CONCURSO DE MÉRITOS	1	\$ 59.600.000
INVITACIÓN PÚBLICA	2	\$ 24.255.678
<b>TOTAL</b>	<b>\$ 1.384</b>	<b>\$ 81.912.376.176</b>



## Origen del rubro presupuestal

En el Departamento de Caldas la mayor inversión se realizó con recursos propios correspondientes a \$43.960 Millones, los que equivalen a 820 contratos, el 54% del valor total reportado por parte de este departamento.

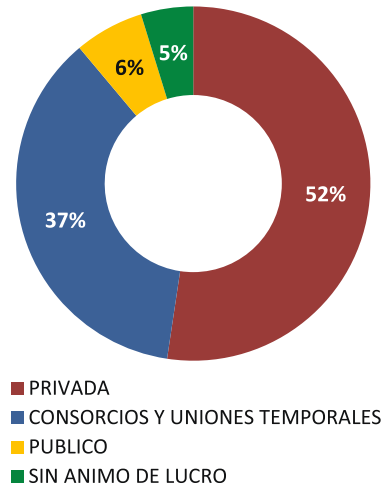
ORIGEN DEL RUBRO PRESUPUESTAL	No CONTRATOS	VALOR
Recursos Propios	820	\$ 43.960.790.480
Nación SGP	299	\$ 32.453.283.276
Mixtos	82	\$ 1.979.623.229
Municipales	106	\$ 1.922.511.639
Departamentales	26	\$ 1.069.939.619
Otros	43	\$ 426.802.309
Nación SGR	8	\$ 99.425.624
<b>TOTAL</b>	<b>1384</b>	<b>\$ 81.912.376.176</b>



## Clasificación contratista

En el Departamento de Caldas , el 52% de la contratación se realiza con contratistas privados lo cual equivale a 1.286 contratos por \$42.882 millones.

TIPO DE CONTRATISTA	No CONTRATOS	VALOR
PRIVADA	1286	\$ 42.882.366.013
CONSORCIOS Y UNIONES TEMPORALES	8	\$ 29.915.237.092
PUBLICO	22	\$ 5.191.659.365
SIN ANIMO DE LUCRO	67	\$ 3.904.258.706
NO REPORTA	1	\$ 18.855.000
<b>TOTAL</b>	<b>1.384</b>	<b>81.912.376.176</b>



## Concentración contractual

El top 30 de contratistas del Departamento de Caldas , concentra el 77 % de la contratación del Departamento, el principal contratista es la **UNIÓN TEMPORAL SA CALDAS 2016** con un contrato por valor de \$26.270 millones.

NOMBRE COMPLETO DEL CONTRATISTA	No.CONTRATOS	VALOR	%
UNIÓN TEMPORAL SA CALDAS 2016	1	\$26.270.200.275	32%
ABB LIMITADA	1	\$16.924.840.630	21%
UNIÓN TEMPORAL RSA - AIG	1	\$2.133.354.237	3%
EMPRESA MUNICIPAL DE VAIS - EMVIAS	1	\$2.000.000.000	2%
FEDERACIÓN NACIONAL DE CAFETEROS DE COLOMBIA	2	\$1.044.477.059	1%
AGUDELO LÓPEZ GUSTAVO ADOLFO	2	\$999.901.770	1%
ROYAL & SUNALLIANCE SEGUROS S.A.	1	\$877.960.418	1%
INMEL INGENIERÍA S.A.S	1	\$819.827.586	1%
PARRA SÁNCHEZ MAURICIO	2	\$812.579.608	1%
INVAMA	1	\$800.000.000	1%
BIOSERVICIOS SAS	4	\$789.887.378	1%
SERVICIOS LOGÍSTICOS DE COLOMBIA S.A. SERLOCOL S.A.	1	\$769.008.260	1%
UNIÓN TEMPORAL AXA COLPATRIA SEGUROS SA- ROYAL & SUN ALLIANCE SEGUROS COLOMBIA SA	1	\$759.301.163	1%
ELSTER SOLUCIONES S.A	1	\$683.305.740	1%
MPC Y ASOCIADOS SAS	1	\$645.840.000	1%
COMPUTAR LTDA	2	\$635.144.400	1%
ASOCIACIÓN VISIÓN NORTE	2	\$585.420.000	1%
UNIVERSIDAD TECNOLÓGICA DE PEREIRA	3	\$583.395.075	1%
SERVICIOS ESPECIALIZADOS SERVICOL SAS	1	\$520.000.000	1%
INGENIERÍA DE CABLES DEL QUINDÍO SA	4	\$503.948.397	1%
CONSORCIO ORIÓN	1	\$439.336.944	1%
DUQUE Y DUQUE INGENIERÍA Y SERVICIOS S.A.S	1	\$424.660.005	1%
AGUAS DE MANIZALES S.A. E.S.P.	1	\$400.000.000	0%
QUIMPAC DE COLOMBIA S.A	1	\$394.881.690	0%
ESE HOSPITAL FELIPE SUÁREZ DE SALAMINA	1	\$375.838.153	0%
CORPORACIÓN AULA VERDE	1	\$370.000.000	0%
LUIS FELIPE GÓMEZ GUTIÉRREZ	1	\$368.764.000	0%
ASSBASALUD ESE	2	\$341.309.000	0%
KERRY INGREDIENTS DE MEXICO S.A.	1	\$336.854.133	0%
ESE HOSPITAL SAN JOSÉ DE NEIRA	1	\$336.048.147	0%
<b>TOTAL</b>	<b>44</b>	<b>\$62.946.084.068</b>	<b>77%</b>

## Quindío

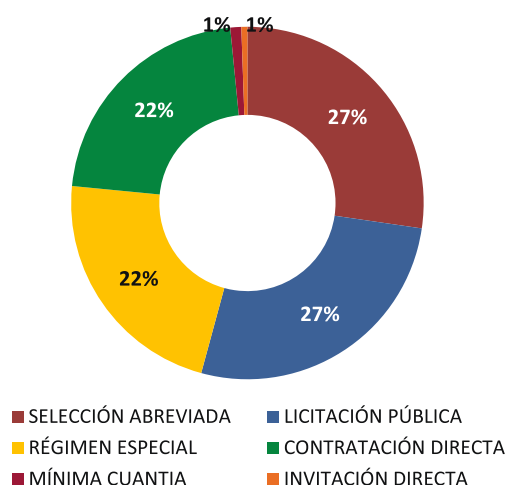
El Departamento de Quindío realizó un reporte al aplicativo SIA OBSERVA de la Auditoría General de la República, para el mes de julio de 2016 de 1.476 contratos por valor de \$37.265 millones.



## Modalidad de contratación

La selección abreviada es la modalidad más utilizada en el Departamento de Quindío con \$10.175 millones equivalente al 27%, representado en 23 contratos, igualando la licitación pública con 10.030 millones, equivalente al 27%.

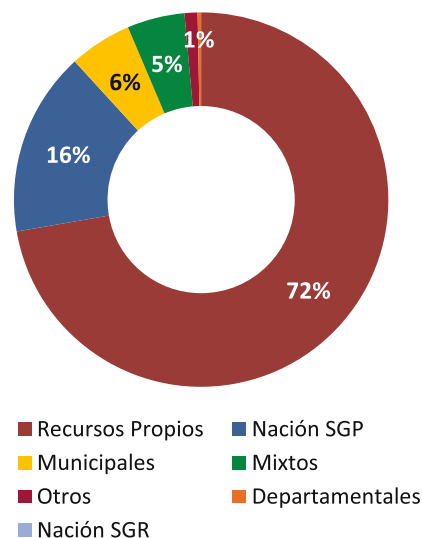
MODALIDAD	NO CONTRATOS	VALOR
SELECCIÓN ABREVIADA	23	\$ 10.175.070.064
LICITACIÓN PÚBLICA	5	\$ 10.030.970.701
RÉGIMEN ESPECIAL	235	\$ 8.316.694.398
CONTRATACIÓN DIRECTA	1099	\$ 8.162.553.808
MÍNIMA CUANTIA	45	\$ 373.967.995
INVITACIÓN DIRECTA	69	\$ 206.080.520
<b>TOTAL</b>	<b>1476</b>	<b>37.265.337.486</b>



## Origen del rubro presupuestal

En el Departamento de Quindío la mayor inversión se realizó con recursos propios correspondientes a \$26.931 millones, que equivalen a 570 Contratos, el 72,27% del valor total reportado por parte de este departamento.

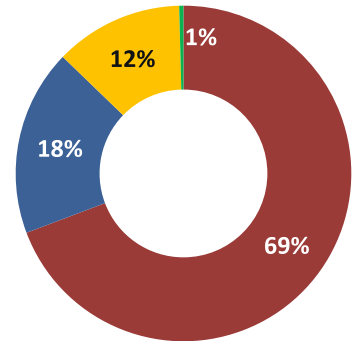
ORIGEN DEL RUBRO PRESUPUESTAL	No CONTRATOS	VALOR
Recursos Propios	570	\$ 26.931.803.692
Nación SGP	249	\$ 5.938.512.813
Municipales	282	\$ 2.013.549.497
Mixtos	340	\$ 1.850.549.089
Otros Rubros	24	\$ 418.413.697
Departamentales	10	\$ 111.672.698
Nación SGR	1	\$ 836.000
<b>TOTAL</b>	<b>1.476</b>	<b>\$ 37.265.337.486</b>



## Clasificación contratista

En el Departamento de Quindío, el 69 % de la contratación se realiza con Contratistas Privados lo cual equivale a 1.408 contratos por \$25.806 millones.

TIPO DE CONTRATISTA	NO CONTRATOS	VALOR
PRIVADA	1408	\$ 25.806.008.177
CONSORCIOS Y UNIONES TEMPORALES	2	\$ 6.698.525.748
SIN ANIMO DE LUCRO	56	\$ 4.607.990.525
PUBLICO	8	\$ 148.313.036
NO REPORTÓ	2	\$ 4.500.000
<b>TOTAL</b>	<b>1.476</b>	<b>\$ 37.265.337.486</b>



■ PRIVADA  
 ■ CONSORCIOS Y UNIONES TEMPORALES  
 ■ SIN ANIMO DE LUCRO  
 ■ PUBLICO

## Concentración contractual

El top 30 de contratistas del Departamento de Quindío, concentra el 72,1% de la contratación del Departamento, el principal contratista es la **ASEERVI LTDA** con un total de 2 contratos por valor de \$5.880 millones, que equivalen al 16%.

NOMBRE COMPLETO DEL CONTRATISTA	No. CONTRATOS	VALOR	%
ASSERVI LTDA	2	\$5.880.476.110	15,8%
UNION TEMPORAL NUTRITEAM 2016	1	\$3.985.623.454	10,7%
COOPERATIVA MULTIACTIVA DE HOGARES DE BIENESTAR	1	\$2.983.068.000	8,0%
CONSORCIO VIPCOL LTDA PAWI LTDA	1	\$2.712.902.294	7,3%
INSTELEC S.A	1	\$2.071.634.254	5,6%
POTENCIA Y TECNOLOGIAS INCORPORADAS S.A.	2	\$1.240.012.847	3,3%
CONTROLES EMPRESARIALES LTDA	1	\$1.180.560.511	3,2%
OLGA CECILIA SANCHEZ DUQUE	1	\$812.956.585	2,2%
TRANS ESPECIALES EL SAMAN S.A.S. - COOTRAESCAL	1	\$713.810.000	1,9%
CORPORACIÓN INSTITUTO PEDAGOGICO DE FORMACIÓN INTEGRAL IPFI	1	\$624.635.712	1,7%
JORGE EDUARDO GONZALES USMA	1	\$589.924.485	1,6%
SOLUCIONES EFECTIVAS TEMPORALMENTE SAS ARMENIA	1	\$469.622.889	1,3%
UNIPLES S.A	1	\$450.481.982	1,2%
INVERSIONES CONSUMAR S.A.	1	\$340.000.000	0,9%
MIREYA BEJARANO MORENO/ COMERCIALIZADORA ANDRELY	1	\$240.299.394	0,6%
PAPELERIA MAKALU	1	\$228.600.000	0,6%
JVC S.A.S	2	\$218.594.230	0,6%
INMEL INGENIERIA S.A.S	1	\$207.719.979	0,6%
TRANSPORTES ESPECIALES FSG S.A.	1	\$200.000.000	0,5%
INVERSIONES BLUCHER SAS	1	\$197.999.936	0,5%
PROFINAS SOCIEDAD POR ACCIONES SIMPLIFICADA-PROFINAS S.A.S.	12	\$178.995.213	0,5%
HAROLD ANTONIO ENCIZO SANCHEZ	1	\$173.263.400	0,5%
SIGNAL MARKETING LTDA	1	\$155.229.999	0,4%
E. S. E HOSPITAL SAGRADO CORAZON DE JESUS DE QUIMBAYA.	1	\$154.839.062	0,4%
CERTIPOSTAL S.A.S	2	\$152.333.290	0,4%
ABBOTT LABORATORIES DE COLOMBIA SA	2	\$144.500.000	0,4%
CORPORACION DE FERIAS, FIESTAS Y EVENTOS CORPO-EVENTOS	1	\$144.316.000	0,4%
MAPFRE COLOMBIA VIDA SEGUROS SA	1	\$141.673.763	0,4%
OPTIMA GRAFICA S.A. OPTIGRAF	3	\$136.673.172	0,4%
VICKY BUITRAGO VIAJES Y TURISMO S.A	1	\$125.000.000	0,3%
<b>TOTAL</b>	<b>48</b>	<b>\$26.855.746.561</b>	<b>72,1%</b>



# Región Caribe





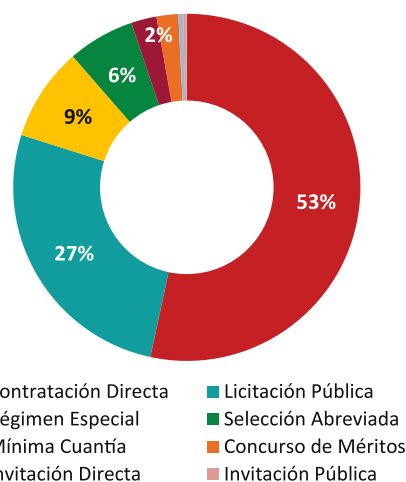
La región del Caribe realizó un reporte al aplicativo SIA OBSERVA de la Auditoría General de la República, para el mes de Julio de 2016 de 11.324 contratos por valor de \$528.436 millones de pesos.



## Modalidad de contratación

La contratación directa es la modalidad más utilizada en la región caribe, superando la licitación pública en \$141.951 millones.

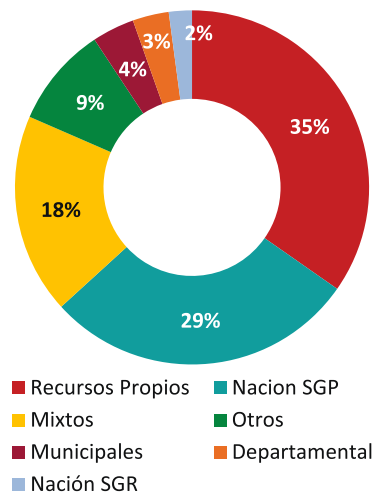
MODALIDAD	CONTRATOS REGISTRADOS	VALOR TOTAL
Contratación Directa	7648	\$ 28.2037.619.305
Licitación Pública	47	\$ 140.085.796.478
Regimen Especial	2005	\$ 46.082.871.764
Selección Abreviada	139	\$ 32.855.418.565
Mínima Cuantía	944	\$ 12.546.450.440
Concurso de Méritos	23	\$ 10.688.652.660
Invitación Directa	476	\$ 2.405.571.205
Invitación Pública	14	\$ 1.446.376.566
Invitación Cerrada	28	\$ 287.641.510
Total	11324	\$ 528.436.398.493



## Origen del rubro presupuestal

En la región de caribe la mayor inversión se realizó con recursos propios correspondientes a \$183.414 millones, los que equivale a 6.140 contratos, el 35% del valor total reportado por parte de la región.

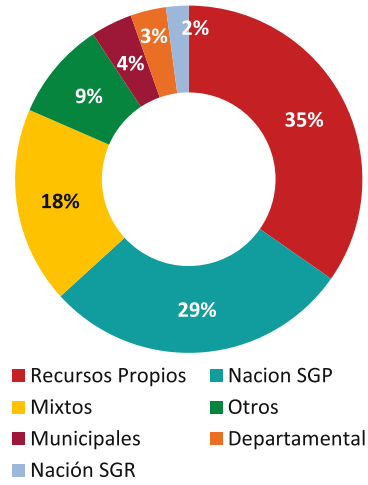
Origen	No Contratos	Valor
Recursos Propios	6140	\$ 183.414.963.506
Nación SGP	1594	\$ 150.704.383.617
Mixtos	916	\$ 96.693.141.701
Otros	984	\$ 48.556.351.361
Municipales	1167	\$ 20.440.944.926
Departamental	434	\$ 17.490.727.194
Nación SGR	89	\$ 11.135.886.188
TOTAL	11324	\$ 528.436.398.493



## Clasificación contratista

En la región caribe, el 55% de la contratación se realiza con Contratistas Privados lo cual equivale a 3.839 contratos por \$88.730 millones.

CLASIFICACIÓN	No CONTRATOS	VALOR
Privada	10.613	\$ 288.522.252.180
Sin ánimo de Lucro	603	\$ 118.818.400.617
Consorcio y Uniones temp	45	\$ 99.859.269.575
Público	59	\$ 17.328.041.156
No reporta	4	\$ 3.908.434.965
<b>TOTAL</b>	<b>11.324</b>	<b>\$ 528.436.398.493</b>



## Concentración contractual

El Top 30 de Contratistas de la región caribe, concentra el 37,90 % de la contratación en la región, el contratista No 1 es la **Fundación Acción Social Integral** con un contrato por valor de \$17.269 millones.

NOMBRE COMPLETO DEL CONTRATISTA	No. CONTRATOS	VALOR	%
FUNDACIÓN ACCIÓN SOCIAL INTEGRAL	1	\$17.269.945.720	3,30%
CONSORCIO SOLUCIONES ADMINISTRATIVAS DEL MAGDALENA	1	\$16.489.899.179	3,10%
EMPRESA DE DESARROLLO URBANO DE BARRANQUILLA Y LA REGIÓN CARIBE	7	\$15.918.224.889	3,00%
UNIÓN TEMPORAL EKIRAJIA WACHON	2	\$11.549.058.300	2,20%
UNIÓN TEMPORAL ASEO IED BARRANQUILLA	1	\$10.803.256.395	2,00%
CONSORCIO ACUEDUCTO CIENAGUERO	1	\$10.643.985.824	2,00%
DIÓCESIS DE VALLEDUPAR	1	\$10.451.376.915	2,00%
A CONSTRUIR S. A	1	\$9.022.142.600	1,70%
UNIÓN TEMPORAL VÍAS BARRANQUILLA 2016	1	\$8.961.200.391	1,70%
SU OPORTUNO SERVICIO LIMITADA - SOS LTDA.	1	\$8.216.719.565	1,60%
CARLOS COTES MORALES	1	\$8.148.128.788	1,50%
M.C.I. INGENIEROS CONTRATISTAS LTDA.	1	\$7.801.619.566	1,50%
CORPORACIÓN ACCIÓN POR EL ATLÁNTICO ACTUAR FAMIEMPRESA	1	\$6.196.000.000	1,20%
EDUARDO ALFONSO MOLINA MAESTRE	1	\$5.916.784.517	1,10%
SERVICIOS INTEGRALES GDP S.A.S	2	\$4.928.678.247	0,90%
UNIÓN TEMPORAL PER TECNOLÓGICO	1	\$4.329.835.952	0,80%
SINDICATO DE TRABAJADORES ASOCIADOS DE HOSPITALES - SINTRASOHOP	5	\$4.263.921.306	0,80%
CORPORACIÓN PROYECTO SER HUMANO	1	\$4.200.000.000	0,80%
UNIÓN TEMPORAL UNIVERSIDAD AL BARRIO 2016	1	\$4.173.600.000	0,80%
FUNDACIÓN REY DE REYES	1	\$4.151.316.800	0,80%
FUNDACIÓN NIÑOS DE PAZ-FUNIPAZ	3	\$3.592.338.356	0,70%
UNIÓN TEMPORAL SOMOS MAS	1	\$3.068.245.650	0,60%
COMERCIALIZADORA NACIONAL DE SUMINISTROS Y OSTEOSÍNTESIS IPS S.A.S	1	\$2.903.000.000	0,50%
CONSORCIO INTERVENCOL	1	\$2.684.828.120	0,50%
EMPRESA PARA LA SEGURIDAD URBANA –ESU	1	\$2.646.562.011	0,50%
ASOCIACIÓN SINDICAL DE PROFESIONALES MÉDICOS Y EJECUTORES DE LA SALUD DEL CESAR Y LA GUAJIRA "ASPESALUD"	91	\$2.533.735.988	0,50%
ESE HOSPITAL ROSARIO PUMAREJO DE LÓPEZ	2	\$2.450.000.000	0,50%
FUNDACIÓN SOCIAL OBRAS DE AMOR ESPERANZA Y VIDA "FUNDESVI"	1	\$2.386.741.038	0,50%
HOL S.A.S.	1	\$2.357.162.868	0,40%
ORGANIZACIÓN TERPEL S. A	1	\$2.331.000.000	0,40%
<b>TOTAL</b>	<b>135</b>	<b>\$200.389.308.985</b>	<b>37,90%</b>

# Atlántico

El Departamento de Atlántico realizó un reporte al aplicativo SIA OBSERVA de la Auditoría General de la República, para el mes de Julio de 2016 de 1.892 contratos, por valor de \$173.120 millones de pesos.



## Modalidad de contratación

La contratación directa es la modalidad más utilizada en el Departamento de Atlántico, superando la licitación pública en 62.612 millones.

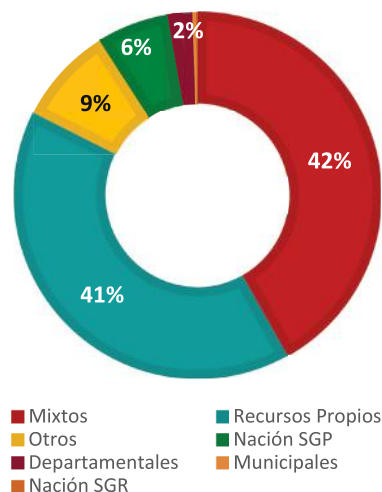
MODALIDAD	CONTRATOS REGISTRADOS	VALOR TOTAL
Contratación Directa	1749	\$ 107.678.827.054
Licitaciones Públicas	12	\$ 45.066.766.435
Selección Abreviada	33	\$ 14.796.725.659
Concurso de Méritos	9	\$ 2.803.997.426
Mínima Cuantía	75	\$ 2.564.455.420
Régimen Especial	12	\$ 162.736.695
Invitación Directa	2	\$ 47.000.000
TOTAL	1892	\$ 173.120.508.689



## Origen del rubro presupuestal

En el Departamento de Atlántico la mayor inversión se realizó con recursos mixtos correspondientes a \$72.421 millones, los que equivale a 316 Contratos, el 42% del valor total reportado por parte de este departamento.

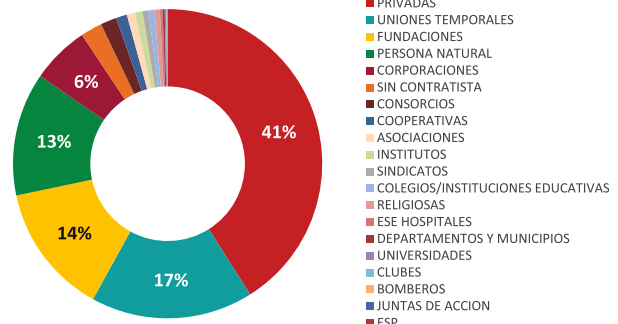
ORIGEN DEL RUBRO PRESUPUESTAL	No contratos	VALOR
Mixtos	316	\$ 72.421.954.364
Recursos Propios	1305	\$ 70.301.883.065
Otros	34	\$ 14.865.523.588
Nación SGP	114	\$ 10.980.023.922
Departamentales	60	\$ 3.811.785.822
Municipales	53	\$ 577.337.928
Nación SGR	10	\$ 162.000.000
TOTAL	1892	\$ 173.120.508.689



## Clasificación contratista

En el Departamento de Atlántico, el 41 % de la contratación se realiza con Contratistas Privados lo cual equivale a 191 contratos por \$71.058 millones.

CLASIFICACION CONTRATISTA	No CONTRATOS	VALOR TOTAL
PRIVADAS	191	\$ 71.058.222.221
UNIONES TEMPORALES	8	\$ 29.379.039.136
FUNDACIONES	52	\$ 23.692.224.422
PERSONA NATURAL	1589	\$ 22.313.587.499
CORPORACIONES	11	\$ 10.516.019.708
SIN CONTRATISTA	1	\$ 3.896.743.605
CONSORCIOS	7	\$ 2.900.902.866
COOPERATIVAS	3	\$ 2.009.518.415
ASOCIACIONES	7	\$ 1.464.307.106
INSTITUTOS	6	\$ 1.391.454.034
SINDICATOS	2	\$ 1.090.000.000
COLEGIOS/INSTITUCIONES EDUCATIVAS	3	\$ 1.028.813.507
RELIGIOSAS	1	\$ 1.000.000.000
ESE HOSPITALES	1	\$ 494.673.380
DEPARTAMENTOS Y MUNICIPIOS	1	\$ 371.793.600
UNIVERSIDADES	3	\$ 305.000.000
CLUBES	2	\$ 111.286.000
BOMBEROS	1	\$ 61.333.190
JUNTAS DE ACCION	2	\$ 30.000.000
ESP	1	\$ 5.590.000
TOTAL	1892	\$ 173.120.508.689



## Concentración contractual

El Top 30 de Contratistas del Departamento de Atlántico, concentra el 60 % de la Contratación del Departamento, el contratista No 1 es **EMPRESA DE DESARROLLO URBANO DE BARRANQUILLA** con 7 contratos por valor de \$15.918 millones.

NOMBRE COMPLETO DEL CONTRATISTA	No.CONTRATOS	VALOR	%
EMPRESA DE DESARROLLO URBANO DE BARRANQUILLA Y LA REGIÓN CARIBE SA	7	\$15.918.224.889	9%
UNIÓN TEMPORAL ASEO IED BARRANQUILLA	1	\$10.803.256.395	6%
A CONSTRUIR S. A	1	\$9.022.142.600	5%
UNIÓN TEMPORAL VÍAS BARRANQUILLA 2016	1	\$8.961.200.391	5%
M.C.I. INGENIEROS CONTRATISTAS LTDA.	1	\$7.801.619.566	5%
CORPORACIÓN ACCIÓN POR EL ATLÁNTICO ACTUAR FAMIEMPRESA	1	\$6.196.000.000	4%
UNIÓN TEMPORAL UNIVERSIDAD AL BARRIO 2016	1	\$4.173.600.000	2%
FUNDACIÓN REY DE REYES	1	\$4.151.316.800	2%
UNIÓN TEMPORAL SOMOS MAS	1	\$3.068.245.650	2%
EMPRESA PARA LA SEGURIDAD URBANA –ESU	1	\$2.646.562.011	2%
HOL S.A.S.	1	\$2.357.162.868	1%
ORGANIZACIÓN TERPEL S. A	1	\$2.331.000.000	1%
INFORMÁTICO Y TRIBUTO SAS	1	\$2.063.281.000	1%
CONSULTORES Y ASESORES INTEGRALES DEL CARIBE LTDA. - COINCARIBE LTDA.	2	\$2.020.500.000	1%
RENTING COLOMBIA S.A.	1	\$1.970.145.114	1%
FUNDACIÓN TIEMPO FELIZ	1	\$1.769.961.596	1%
FUNDACIÓN SOCIAL VISIONARIOS SIGLO XXI SIGLA VISIONARIOS SIGLO XXI	1	\$1.700.000.000	1%
FUNDACIÓN SOCIAL PROGRESOS DE VIDA	2	\$1.600.000.000	1%
COOPERATIVA INDUSTRIAL LECHERA DE COLOMBIA - CILEDCO	1	\$1.593.245.215	1%
CONSORCIO ESTUDIOS Y DISEÑOS DEL CARIBE	2	\$1.392.366.946	1%
FUNDACIÓN SOCIAL RAFAEL GUERRA ARÉVALO	1	\$1.361.186.250	1%
DEMOLICIONES ATILA IMPLOSIÓN SAS	1	\$1.355.265.304	1%
GENERACIÓN COLOMBIA S. A	1	\$1.319.520.000	1%
PUERTA DE ORO EMPRESA DE DESARROLLO CARIBE SAS	1	\$1.307.598.498	1%
FUNDACIÓN SAN CARLOS BORROMEIO	1	\$1.243.816.460	1%
UNIÓN TEMPORAL SANTO TOMAS 2015	1	\$1.223.535.000	1%
SOCIEDAD COLOMBIANA DE ARQUITECTOS REGIONAL ATLÁNTICO	1	\$1.198.365.349	1%
SUMINISTROS Y DOTACIONES COLOMBIA S. A "SYD"	4	\$1.197.907.051	1%
GIESE POZOS E INGENIERÍA SOCIEDAD POR ACCIONES SIMPLIFICADA	1	\$1.144.104.400	1%
SINDICATO GESTIÓN EMPRESARIAL EMPRESARIAL DE COLOMBIA	2	\$1.090.000.000	1%
TOTAL	43	\$103.981.129.353	60%

# Bolívar

El Departamento de Bolívar realizó un reporte al aplicativo SIA OBSERVA de la Auditoría General de la República, para el mes de Julio de 2016 de 2.589 contratos, por valor de \$49.126 millones de pesos.



## Modalidad de contratación

La contratación directa es la modalidad más utilizada en el Departamento de Bolívar, superando la licitación pública en 22.952 millones.

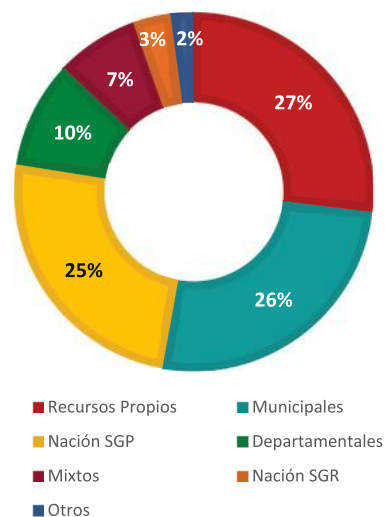
MODALIDAD	CONTRATOS REGISTRADOS	VALOR TOTAL
Contratación Directa	2058	\$ 30.831.273.290
Licitaciones Públicas	5	\$ 7.878.606.527
Mínima Cuantía	304	\$ 3.251.984.337
Régimen Especial	30	\$ 2.983.883.233
Selección Abreviada	15	\$ 1.649.718.637
Invitación Pública	12	\$ 1.186.376.566
Invitación Directa	160	\$ 1.080.861.591
Concurso de Méritos	3	\$ 168.410.000
Invitación Cerrada	2	\$ 95.504.916,0
Total	2589	\$ 49.126.619.097,0



## Origen del rubro presupuestal

En el Departamento de Bolívar, la mayor inversión se realizó con recursos propios correspondientes a \$13.158 millones, los que equivale a 771 Contratos, el 27% del valor total reportado por parte de este departamento.

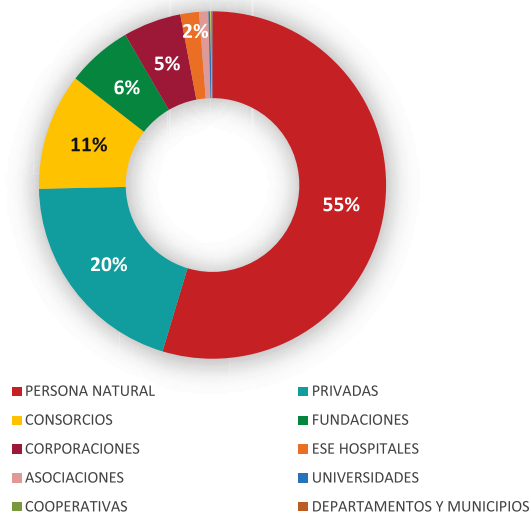
ORIGEN DEL RUBRO PRESUPUESTAL	No contratos	VALOR TOTAL DEL CONTRATO
Recursos Propios	771	\$ 13.158.180.433
Municipales	781	\$ 12.773.700.215
Nación SGP	410	\$ 12.116.442.221
Departamentales	58	\$ 4.755.583.638
Mixtos	381	\$ 3.641.274.653
Nación SGR	8	\$ 1.682.518.725
Otros	180	\$ 998.919.212
TOTAL	2589	\$ 49.126.619.097



## Clasificación contratista

En el Departamento de Bolívar, el 55 % de la contratación se realiza con personas naturales lo cual equivale a 2.355 contratos por \$26.844. Millones.

CLASIFICACION CONTRATISTA	No CONTRATOS	VALOR TOTAL
PERSONA NATURAL	2355	\$ 26.844.261.598
PRIVADAS	145	\$ 9.830.216.877
CONSORCIOS	4	\$ 5.338.592.815
FUNDACIONES	24	\$ 3.000.009.140
CORPORACIONES	35	\$ 2.652.823.309
ESE HOSPITALES	4	\$ 850.946.618
ASOCIACIONES	12	\$ 426.779.740
UNIVERSIDADES	3	\$ 88.261.000
JUNTAS DE ACCION	2	\$ 30.699.500
COOPERATIVAS	3	\$ 29.012.500
ESP	1	\$ 26.016.000
DEPARTAMENTOS Y MUNICIPIOS	1	\$ 9.000.000
Total	2589	\$ 49.126.619.097



## Concentración contractual

El Top 30 de Contratistas del Departamento de Bolívar, concentra el 44 % de la Contratación del Departamento, el contratista No 1 es **Ese hospital local de Cartagena** con 1 contrato por valor de \$2.150 millones.

NOMBRE COMPLETO DEL CONTRATISTA	No.CONTRATOS	VALOR	%
ESE HOSPITAL LOCAL DE CARTAGENA	1	\$2.150.000.000	4,40%
FUNDACIÓN EMPRESARIAL DE NUEVAS TECNOLOGÍAS DE LA INFORMACIÓN DE COLOMBIA – FUNTICS	1	\$2.146.614.540	4,40%
CONSORCIO DEPORTES MONO JUDAS 2016	1	\$2.097.140.142	4,30%
ALBERTO JOSE HERRERA DÍAZ	1	\$2.053.166.739	4,20%
CONSORCIO DEPORTES CARTAGENA 2016	1	\$1.643.878.101	3,30%
CONSORCIO INFRAESTRUCTURA ELÉCTRICA HUMADERITA Y LLANO GRANDE	1	\$1.584.432.690	3,20%
CORPORACIÓN MULTIACTIVA EMPRENDER ONG	2	\$843.021.449	1,70%
WILLIAM VELÁSQUEZ BARRIOS	1	\$670.990.400	1,40%
ORGANIZACIÓN TIEMPO DE PAZ	2	\$655.761.873	1,30%
FINANCIERA DE DESARROLLO TERRITORIAL S.A - FINDETER S.A	1	\$600.000.000	1,20%
CONSULTORÍA TÉCNICA LATINOAMERICANA Y DEL CARIBE LIMITADA CONTELAC	1	\$560.396.000	1,10%
HOSPITAL MANUEL ELKIN PATARROYO	2	\$555.881.890	1,10%
JOSE FERNANDO OSPINO BARRIOS	2	\$541.241.900	1,10%
CORPORACIÓN COLOMBIA RETO DE TODOS	1	\$539.000.000	1,10%
DON ASEO LTDA	2	\$510.776.701	1,00%
INTEGRAL DE SERVICIOS DE INGENIERÍA Y CONSTRUCCIÓN S.A.S	1	\$499.988.855	1,00%
DOTASALUD DE LA COSTAS.A.S.	1	\$491.212.500	1,00%
IDER	2	\$404.999.000	0,80%
CORPORACIÓN VIVIR "CORVIVIR"	1	\$350.000.000	0,70%
CORPORACIÓN HEROICOS ESC	1	\$320.000.000	0,70%
FUNDACIÓN UNIVERSITARIA TECNOLÓGICO COMFENALCO CARTAGENA	1	\$299.600.000	0,60%
INVERCOM GROUP SAS	1	\$287.031.844	0,60%
INVERMAS S.A.	1	\$266.746.180	0,50%
EMPRESA SOCIAL DEL ESTADO HOSPITAL LOCAL SAN PABLO	1	\$237.600.000	0,50%
COLECTIVO DE COMUNICACIONES NARRADORAS Y NARRADORES DE LA MEMORIA KUCHA SUTO DE SAN BASILIO DE PALENQUE	1	\$235.800.000	0,50%
VIDA CONSULTORES HS S.A.S	1	\$228.705.000	0,50%
GESTIÓN ECOLÓGICA AMBIENTAL S.A.S	2	\$227.797.227	0,50%
TECNOGESTIONES LTDA	1	\$219.077.185	0,40%
FREDY MARTIN HERRERA DE LEÓN	1	\$211.672.319	0,40%
JONATÁN SANGUINETE PEÑA	1	\$196.304.978	0,40%
<b>TOTAL</b>	<b>37</b>	<b>\$21.628.837.513</b>	<b>44%</b>

# Cesar

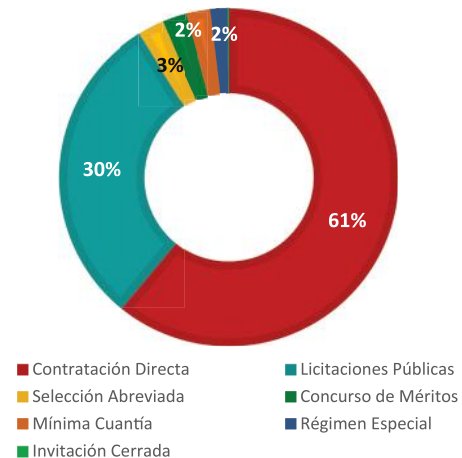
El Departamento de Cesar realizó un reporte al aplicativo SIA OBSERVA de la Auditoría General de la República, para el mes de Julio de 2016 de 1.649 contratos, por valor de \$103.281 millones de pesos.



## Modalidad de contratación

La contratación directa es la modalidad más utilizada en el Departamento de Cesar, superando la licitación pública en \$31.809 millones.

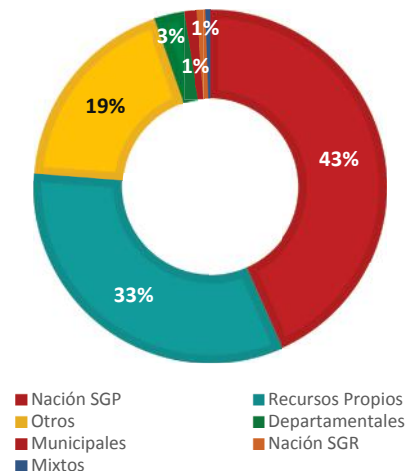
MODALIDAD	CONTRATOS REGISTRADOS	VALOR TOTAL
Contratación Directa	1274	\$62.934.414.696
Licitaciones Públicas	7	\$31.125.339.252
Selección Abreviada	18	\$2.613.173.909
Concurso de Méritos	3	\$2.427.907.708
Mínima Cuantía	218	\$2.347.490.423
Régimen Especial	97	\$1.667.432.125
Invitación Cerrada	23	\$107.101.868
TOTAL	1.649	\$ 103.222.859.981



## Origen del rubro presupuestal

En el Departamento de Cesar, la mayor inversión se realizó con Nación SGP correspondientes a \$44.802 millones, los que equivale a 456 Contratos, el 43% del valor total reportado por parte de este departamento.

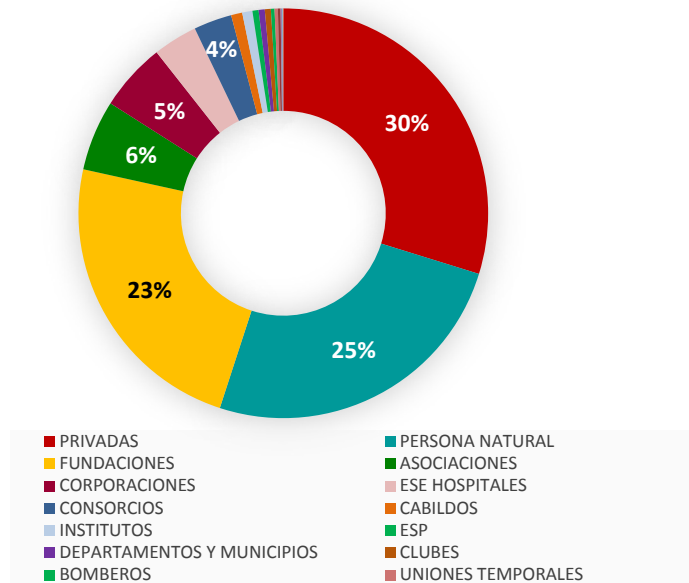
ORIGEN DEL RUBRO PRESUPUESTAL	No. contratos	VALOR TOTAL
Nación SGP	456	\$44.802.266.299
Recursos Propios	951	\$33.809.080.253
Otros	78	\$19.420.734.373
Departamentales	33	\$2.908.947.042
Municipales	63	\$1.053.891.200
Nación SGR	10	\$899.985.924
Mixtos	57	\$387.021.397
TOTAL	1648	\$ 103.281.926.488



## Clasificación contratista

En el Departamento de Cesar, el 55% de la contratación se realiza con Contratistas Privados lo cual equivale a 114 contratos por \$30.762 millones..

CLASIFICACIÓN CONTRATISTA	No CONTRATOS	VALOR
PRIVADAS	114	\$ 30.762.951.363
PERSONA NATURAL	1343	\$ 26.058.624.471
FUNDACIONES	25	\$ 24.199.883.605
ASOCIACIONES	115	\$ 5.749.824.578
CORPORACIONES	3	\$ 5.546.754.144
ESE HOSPITALES	7	\$ 3.621.211.819
CONSORCIOS	3	\$ 3.107.042.484
CABILDOS	1	\$ 910.113.573
INSTITUTOS	5	\$ 830.887.309
ESP	7	\$ 501.000.733
DEPARTAMENTOS Y MUNICIPIOS	1	\$ 500.000.000
CLUBES	9	\$ 490.600.000
BOMBEROS	3	\$ 296.000.000
UNIONES TEMPORALES	1	\$ 270.000.000
COOPERATIVAS	9	\$ 217.389.909
SINDICATOS	1	\$ 149.642.500
RELIGIOSAS	1	\$ 45.000.000
UNIVERSIDADES	1	\$ 25.000.000
TOTAL	1649	\$ 103.281.926.488



## Concentración contractual

El Top 30 de Contratistas del Departamento de Cesar, concentra el 66,4 % de la Contratación del Departamento, el contratista No 1 es **FUNDACION ACCION SOCIAL INTEGRAL** con 1 contrato por valor de \$17.269 millones.

NOMBRE COMPLETO DEL CONTRATISTA	No.CONTRATOS	VALOR	%
FUNDACIÓN ACCIÓN SOCIAL INTEGRAL	1	\$17.269.945.720	16,7%
DIÓCESIS DE VALLEDUPAR	1	\$10.451.376.915	10,1%
SU OPORTUNO SERVICIO LIMITADA - SOS LTDA.	1	\$8.216.719.565	8,0%
SERVICIOS INTEGRALES GDP S.A.S	2	\$4.928.678.247	4,8%
CORPORACIÓN PROYECTO SER HUMANO	1	\$4.200.000.000	4,1%
ASOCIACIÓN SINDICAL DE PROFESIONALES MÉDICOS Y EJECUTORES DE LA SALUD DEL CESAR Y LA GUAJIRA "ASPESALUD"	91	\$2.533.735.988	2,5%
ESE HOSPITAL ROSARIO PUMAREJO DE LÓPEZ	2	\$2.450.000.000	2,4%
FUNDACIÓN SOCIAL OBRAS DE AMOR ESPERANZA Y VIDA "FUNDESVI"	1	\$2.386.741.038	2,3%
FUNDACIÓN EMPRESARIAL DE NUEVAS TECNOLOGÍAS DE LA INFORMACIÓN DE COLOMBIA (FUNTICS)	1	\$2.246.339.951	2,2%
CORPORACIÓN BIBLIOTECA RAFAEL CARRILLO LUQUEZ	1	\$1.333.554.144	1,3%
CONSORCIO SOCIEDAD DE INTERVENTORES DEL CESAR - SDI	1	\$1.252.690.000	1,2%
CONSORCIO INTERPAE CESAR 2016	1	\$1.036.252.480	1,0%
RESGUARDO INDÍGENA IROKA - SERRANÍA DEL ERIJA	1	\$910.113.573	0,9%
ASOCIACIÓN SINDICAL DE ENFERMERAS Y AUXILIARES DEL CESAR "ASENAC"	3	\$883.714.437	0,9%
PROVENIR	2	\$864.833.242	0,8%
CONSORCIO GESTIÓN SOCIAL	1	\$818.100.004	0,8%
HOSPITAL SAN ANDRÉS DE CHIRIGUANA	3	\$627.073.018	0,6%
INFORMÁTICA Y TRIBUTOS S.A.S	1	\$613.971.000	0,6%
ESE INSTITUTO DEPARTAMENTAL DE REHABILITACIÓN Y EDUCACIÓN ESPECIAL IDREEC	1	\$600.000.000	0,6%
INSTITUTO PARA EL DESARROLLO DEL CESAR	1	\$559.957.809	0,5%
SISTEMAS Y COMPUTADORES S.A	1	\$520.141.440	0,5%
MUNICIPIO DE VALLEDUPAR	1	\$500.000.000	0,5%
DICKSON EMIRO TRUJILLO DUARTE	4	\$494.160.347	0,5%
FUNDACIÓN ASOCIACIÓN CREANDO FUTURO	1	\$465.000.500	0,5%
ESE HOSPITAL JOSE DAVID PADILLA VILLAFANE	1	\$450.000.000	0,4%
SUMINISTROS Y DOTACIONES COLOMBIA S.A "SYD"	3	\$442.000.000	0,4%
ASOCIACIÓN SINDICAL DE TRABAJADORES TÉCNICOS Y PROFESIONALES DE LA SALUD "ASTRASALUD"	5	\$438.197.333	0,4%
ASOCIACIÓN SINDICAL DE TRABAJADORES UNIDOS	2	\$406.049.722	0,4%
EMSOPEL E.S.P	2	\$380.000.887	0,4%
VIGILANCIA Y SEGURIDAD PLUS LTDA	1	\$340.098.784	0,3%
TOTAL	138	\$68.619.446.144	66,4%



# Córdoba

El Departamento de Córdoba realizó un reporte al aplicativo SIA OBSERVA de la Auditoría General de la República, para el mes de Julio de 2016 de 1.871 contratos, por valor de \$62.763 millones de pesos.



## Modalidad de contratación

El régimen especial es la modalidad más utilizada en el Departamento de Córdoba, superando la licitación pública en \$21.559 millones.

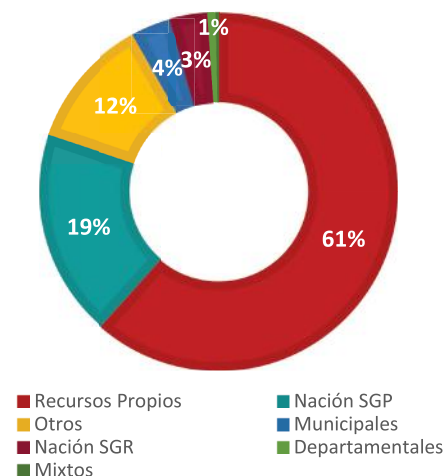
MODALIDAD	CONTRATOS REGISTRADOS	VALOR TOTAL
Régimen Especial	784	\$ 28.452.469.450
Contratación Directa	882	\$ 22.013.882.341
Licitaciones Públicas	8	\$ 6.893.101.059
Selección Abreviada	25	\$ 3.001.943.024
Mínima Cuantía	83	\$ 1.415.112.397
Concurso de Méritos	4	\$ 458.677.155
Invitación Pública	2	\$ 260.000.000
Invitación Directa	81	\$ 185.905.568
Invitación Cerrada	2	\$ 82.634.726,0
TOTAL	1871	\$ 62.763.725.720,0



## Origen del rubro presupuestal

En el Departamento de Córdoba la mayor inversión se realizó con recursos propios correspondientes a \$38.549 millones, los que equivale a 1.284 Contratos, el 61% del valor total reportado por parte de este departamento.

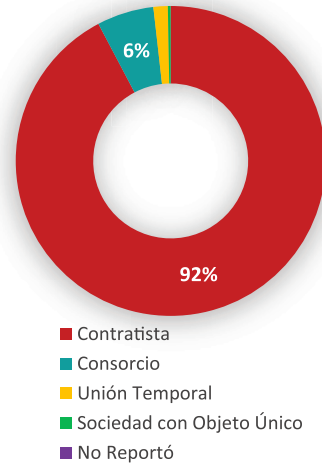
ORIGEN DEL RUBRO PRESUPUESTAL	No. CONTRATOS	VALOR
Recursos Propios	1284	\$ 38.549.902.832
Nación SGP	201	\$ 11.753.869.619
Otros	242	\$ 7.451.391.758
Municipales	48	\$ 2.243.696.089
Nación SGR	16	\$ 2.180.152.022
Departamentales	58	\$ 444.664.801
Mixtos	22	\$ 140.048.599
TOTAL	1871	\$ 62.763.725.720



## Clasificación contratista

En el Departamento de Córdoba, el 92% de la contratación se realiza con Contratistas Privados lo cual equivale a 1861 contratos por \$57.916 millones.

CLASIFICACION CONTRATISTA	No CONTRATOS	VALOR TOTAL
Contratista	1861	\$ 57.916.310.646
Consortio	6	\$ 3.724.105.174
Unión Temporal	2	\$ 938.954.035
Sociedad con Objeto Único	1	\$ 181.518.505
No Reportó	1	\$ 2.837.360
Total	1871	\$ 62.763.725.720



## Concentración contractual

El Top 30 de Contratistas del Departamento de Córdoba, concentra el 47.9 % de la Contratación del Departamento, el contratista No 1 es **COMERCIALIZADORA NACIONAL DE SUMINISTROS Y OSTEO-SINTESIS IPS** con 1 contrato por valor de \$2.903millones.

NOMBRE COMPLETO DEL CONTRATISTA	No.CONTRATOS	VALOR	%
COMERCIALIZADORA NACIONAL DE SUMINISTROS Y OSTEOSINTESIS IPS S.A.S	1	\$2.903.000.000	4,6%
LABORAMOS S.A.S	1	\$2.152.505.217	3,4%
EFFECTIVA EST LTDA.	2	\$1.896.991.366	3,0%
KONEKTA TEMPORAL LTDA	1	\$1.762.625.692	2,8%
COOPERATIVA DE TRANSPORTE ESPECIAL DE CORDOBA "COOTRASEC"	2	\$1.422.564.200	2,3%
VITAL S.A.S	2	\$1.408.514.846	2,2%
MISIÓN PERSONAL LTDA	1	\$1.393.300.435	2,2%
FRANCISCO JAVIER DURANTE GONZALEZ	3	\$1.326.815.775	2,1%
TRANSPORTE INTERIOR CARIBE "TRNSICAR" SAS	1	\$1.205.554.511	1,9%
JAHSALUD IPS	1	\$1.199.825.028	1,9%
TEMPLEAMOS S.A.S	2	\$1.058.056.446	1,7%
CONSORCIO LABORATORIOS ASOCIADOS	1	\$1.011.431.910	1,6%
FUNDACIÓN VILLA SOÑADA	1	\$1.010.689.625	1,6%
CONSORCIO ALIANZA 2016	1	\$926.430.766	1,5%
UNIÓN TEMPORAL AULAS TIERRALTA 2016 RL ANDRÉS ENRIQUE VALENZUELA CORTES	1	\$894.954.035	1,4%
SOLUCIONES LABORALES HORIZONTE SA	1	\$800.000.000	1,3%
DISTRIBUIDORA Y COMERCIALIZADORA REPROQUIC S.A.S.	1	\$746.362.560	1,2%
CONSORCIO VÍAS RURALES 2016	1	\$682.420.544	1,1%
ALPECORP COLOMBIA LTDA	1	\$669.700.000	1,1%
DIAGNOSTICAR LTDA	3	\$642.348.262	1,0%
LABORANDO LTDA. REPRESENTADA POR DIANA LUCÍA SILVA SÁNCHEZ	1	\$607.487.378	1,0%
ARUACHAN TORRES & ASOCIADOS S.A.S	1	\$560.772.924	0,9%
COOPERATIVA DE ENTIDADES DE SALUD DE CÓRDOBA COODESCOR.	2	\$512.016.715	0,8%
PROCESADORA DE ALIMENTOS SALZEDO S.A.S	2	\$475.000.000	0,8%
SINDICATO GREMIAL DE SERVICIOS DE ESPECIALIDADES MÉDICO QUIRÚRGICO "SESMEQ"	1	\$465.000.000	0,7%
FUNDACIÓN MANANTIAL DE VIDA	3	\$462.882.301	0,7%
FUNDACIÓN H KARIBE	1	\$460.000.000	0,7%
GINECÓLOGOS SAN JERÓNIMO S.A.S	1	\$450.000.000	0,7%
LUIS ALEJANDRO CASTILLO SANCHEZ	1	\$445.111.825	0,7%
<b>TOTAL</b>	<b>42</b>	<b>\$30.033.685.812</b>	<b>47,9%</b>

# La Guajira

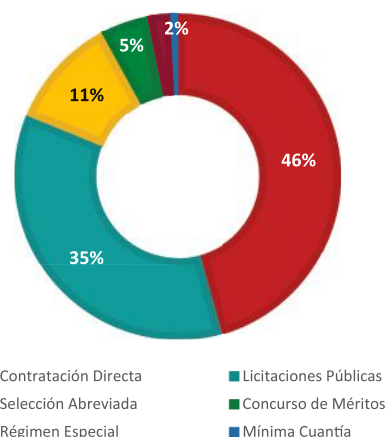
El Departamento de la Guajira realizó un reporte al aplicativo SIA OBSERVA de la Auditoría General de la República, para el mes de Julio de 2016 de 723 contratos, por valor de \$62.328 millones de pesos.



## Modalidad de contratación

La contratación directa es la modalidad más utilizada en el Departamento de Guajira, superando la licitación pública en \$19.359 millones.

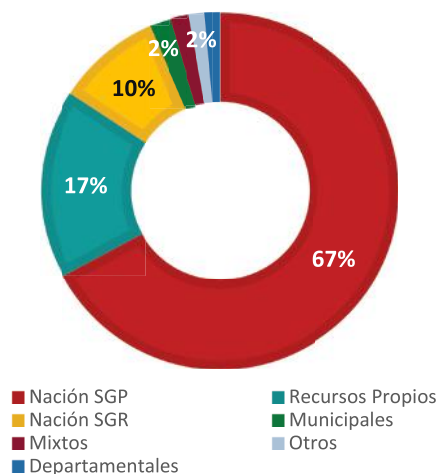
MODALIDAD	CONTRATOS REGISTRADOS	VALOR TOTAL
Contratación Directa	466	\$ 34.769.777.042
Licitaciones Públicas	4	\$ 15.410.218.547
Selección Abreviada	12	\$ 5.908.789.216
Concurso de Méritos	2	\$ 3.898.983.930
Régimen Especial	201	\$ 1.872.461.859
Mínima Cuantía	38	\$ 468.250.629
TOTAL	723	\$ 62.328.481.223



## Origen del rubro presupuestal

En el Departamento de Guajira la mayor inversión se realizó con recursos Nación SGP correspondientes a \$41.799 millones, los que equivale a 85 Contratos, el 67% del valor total reportado por parte de este departamento.

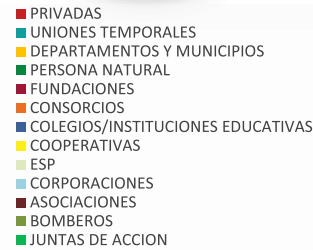
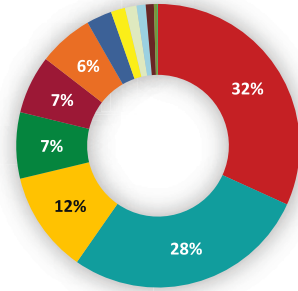
ORIGEN DEL RUBRO PRESUPUESTAL	No. CONTRATOS	VALOR
Nación SGP	85	\$ 41.799.642.465
Recursos Propios	496	\$ 10.681.586.695
Nación SGR	2	\$ 5.926.784.517
Municipales	17	\$ 1.170.639.774
Mixtos	23	\$ 1.033.330.436
Otros	40	\$ 874.548.801
Departamentales	60	\$ 841.948.535
TOTAL	723	\$ 62.328.481.223



## Clasificación contratista

En el Departamento de Guajira, el 32% de la contratación se realiza con Contratistas Privados lo cual equivale a 48 contratos por \$19.819 millones.

CLASIFICACION CONTRATISTA	No CONTRATOS	VALOR TOTAL
PRIVADAS	48	\$ 19.819.693.460
UNIONES TEMPORALES	4	\$ 17.381.299.602
DEPARTAMENTOS Y MUNICIPIOS	10	\$ 7.214.870.816
PERSONA NATURAL	593	\$ 4.705.574.498
FUNDACIONES	39	\$ 4.153.456.311
CONSORCIOS	2	\$ 3.898.983.930
COLEGIOS/INSTITUCIONES EDUCATIVAS	1	\$ 1.808.000.000
COOPERATIVAS	6	\$ 1.013.798.551
ESP	3	\$ 820.208.136
CORPORACIONES	9	\$ 646.029.399
ASOCIACIONES	5	\$ 578.516.520
BOMBEROS	1	\$ 250.000.000
JUNTAS DE ACCION	2	\$ 38.050.000
TOTAL	723	\$ 62.328.481.223



## Concentración contractual

El Top 30 de Contratistas del Departamento de Guajira, concentra el 84 % de la Contratación del Departamento, el contratista No 1 es **UNIÓN TEMPORAL EKIRAJIA WACHON** con 2 contratos por valor de \$11.549 millones.

NOMBRE COMPLETO DEL CONTRATISTA	No.CONTRATOS	VALOR	%
UNIÓN TEMPORAL EKIRAJIA WACHON	2	\$11.549.058.300	18,5%
CARLOS COTES MORALES	1	\$8.148.128.788	13,1%
EDUARDO ALFONSO MOLINA MAESTRE	1	\$5.916.784.517	9,5%
UNIÓN TEMPORAL PER TECNOLÓGICO	1	\$4.329.835.952	6,9%
CONSORCIO INTERVENCOL	1	\$2.684.828.120	4,3%
MUNICIPIO DE MANAURE	1	\$2.173.404.714	3,5%
COLEGIO REMEDIOS CATALINA AMAYA "RECA"	1	\$1.808.000.000	2,9%
UNIÓN TEMPORAL TALAPUIN	1	\$1.502.405.350	2,4%
MUNICIPIO DE FONSECA	1	\$1.235.303.280	2,0%
CONSORCIO CGB GUAJIRA	1	\$1.214.155.810	1,9%
FUNDACIÓN CRISTIANA GIMNASIO LATINO	1	\$1.209.100.000	1,9%
FONDO MIXTO PARA LA PROMOCIÓN DE LA CULTURA Y LAS ARTES DE LA GUAJIRA	2	\$1.120.000.000	1,8%
MUNICIPIO DE SAN JUAN DEL CESAR	1	\$1.005.458.619	1,6%
COMPAÑÍA DE VIGILANCIA Y SEGURIDAD GUAJIRA LIMITADA.	2	\$915.342.654	1,5%
MUNICIPIO DE DIBULLA	1	\$849.740.800	1,4%
AGUAS DEL SUR DE LA GUAJIRA ESP	1	\$800.000.000	1,3%
COOPVIPATROL CTA	1	\$735.113.554	1,2%
SOCIETY SERVICES GENERAL S.A.S	1	\$610.191.688	1,0%
<b>CONTRALORÍA DEPARTAMENTAL DE LA GUAJIRA</b>	<b>1</b>	<b>\$597.259.688</b>	<b>1,0%</b>
MUNICIPIO DE VILLANUEVA	1	\$528.992.550	0,8%
SOCIEDAD INTEGRAL LTDA	3	\$500.727.044	0,8%
MUNICIPIO DE ALBANIA	1	\$498.504.474	0,8%
I.P.S.I KARAQUITA	1	\$419.100.000	0,7%
MUNICIPIO DE HATONUEVO	1	\$387.186.525	0,6%
I.P.S.I. ANASU AINWA	1	\$373.184.878	0,6%
FUNDACIÓN ANATIA WAYU	2	\$342.601.418	0,5%
CENTRO PROVINCIAL DE GESTIÓN AGROEMPRESARIAL DEL RANCHERIA "CENPRORANCHERIA"	1	\$335.970.906	0,5%
I.P.S.I. SUMUYWAJAT	1	\$325.827.622	0,5%
FUNDACIÓN FUTURO EMPRENDER	1	\$300.000.000	0,5%
MUNICIPIO DE URUMITA	1	\$284.645.868	0,5%
<b>TOTAL</b>	<b>36</b>	<b>\$52.700.853.119</b>	<b>84,6%</b>

# Magdalena

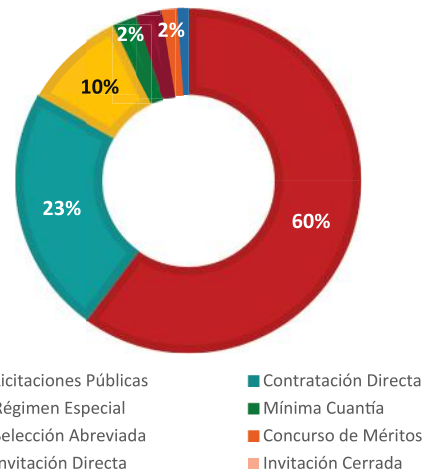
El Departamento de Magdalena realizó un reporte al aplicativo SIA OBSERVA de la Auditoría General de la República, para el mes de Julio de 2016 de 1.703 contratos, por valor de \$54.197 millones de pesos.



## Modalidad de contratación

La licitación pública es la modalidad más utilizada en el Departamento Magdalena, superando la contratación directa en \$19.985 millones.

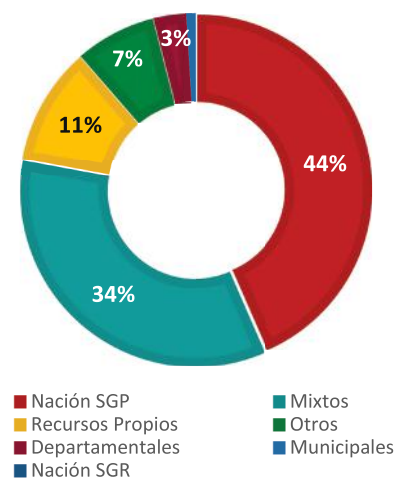
MODALIDAD	CONTRATOS REGISTRADOS	VALOR TOTAL
Licitaciones Públicas	7	\$ 32.542.843.223
Contratación Directa	640	\$ 12.557.743.713
Régimen Especial	808	\$ 5.199.257.319
Mínima Cuantía	119	\$ 1.282.152.911
Selección Abreviada	7	\$ 1.262.060.760
Concurso de Méritos	1	\$ 824.269.343
Invitación Directa	120	\$ 526.716.726
Invitación Cerrada	1	\$ 2.400.000
TOTAL	1703	\$ 54.197.443.995



## Origen del rubro presupuestal

En el Departamento de Magdalena la mayor inversión se realizó con recursos Nación SGP correspondientes a \$23.585 millones, los que equivale a 172 Contratos, el 44% del valor total reportado por parte de este departamento.

ORIGEN DEL RUBRO PRESUPUESTAL	No. CONTRATOS	VALOR
Nación SGP	172	\$ 23.585.082.375
Mixtos	65	\$ 18.566.439.612
Recursos Propios	932	\$ 5.895.618.198
Otros	339	\$ 4.038.650.734
Departamentales	134	\$ 1.636.599.683
Municipales	59	\$ 458.823.393
Nación SGR	2	\$ 16.230.000
TOTAL	1703	\$ 54.197.443.995



## Clasificación contratista

En el Departamento de Magdalena, el 60 % de la contratación se realiza con Consorcios y Uniones temporales lo cual equivale a 7 contratos por \$32.671 millones.

CLASIFICACION CONTRATISTA	No CONTRATOS	VALOR TOTAL
CONSORCIOS	7	\$ 32.671.145.424
PERSONA NATURAL	1525	\$ 10.748.329.033
PRIVADAS	119	\$ 7.132.481.734
FUNDACIONES	22	\$ 1.215.688.922
CORPORACIONES	7	\$ 759.041.231
ESE HOSPITALES	3	\$ 694.596.203
COOPERATIVAS	2	\$ 618.100.000
DEPARTAMENTOS Y MUNICIPIOS	2	\$ 100.000.001
JUNTAS DE ACCION	6	\$ 95.056.597
UNIVERSIDADES	2	\$ 71.400.000
ASOCIACIONES	2	\$ 44.480.000
ESP	2	\$ 31.574.850
SIN CONTRATISTA	2	\$ 8.854.000
COLEGIOS/INSTITUCIONES EDUCATIVAS	1	\$ 5.000.000
INSTITUTOS	1	\$ 1.696.000
TOTAL	1703	\$ 54.197.443.995



## Concentración contractual

El Top 30 de Contratistas del Departamento de Magdalena, concentra el 77.8% de la Contratación del Departamento, el contratista No 1 es el **Consortio Soluciones administrativas del Magdalena** con 1 contrato por valor de \$16.489 millones.

NOMBRE COMPLETO DEL CONTRATISTA	No.CONTRATOS	VALOR	%
CONSORCIO SOLUCIONES ADMINISTRATIVAS DEL MAGDALENA	1	\$16.489.899.179	30,4%
CONSORCIO ACUEDUCTO CIENAGUERO	1	\$10.643.985.824	19,6%
EMPRESA DE TELECOMUNICACIONES E.R.T.	1	\$2.248.395.272	4,1%
CONSORCIO AGUAS DE CONCORDIA	1	\$1.869.765.231	3,4%
CONSORCIO AGUAS DE SALAMINA 2010	1	\$1.456.983.322	2,7%
CONSORCIO AGUAS DE EL RETEN 2010	1	\$1.096.326.519	2,0%
CONSORCIO GESTIÓN OPORTUNA	1	\$824.269.343	1,5%
E.S.E HOSPITAL 7 DE AGOSTO	2	\$554.596.203	1,0%
AREMCA	1	\$500.000.000	0,9%
COOPERATIVA DE TRANSPORTADORES DEL NORTE DE COLOMBIA	1	\$500.000.000	0,9%
POLICÍA NACIONAL METROPOLITANA DE SANTA MARTA	1	\$500.000.000	0,9%
CORPORACIÓN TÉCNICA PARA EL DESARROLLO INTEGRAL - CORDES -	1	\$485.883.148	0,9%
WORLD WIDE S.A.S	1	\$465.972.000	0,9%
PARKING OLE S.A.	1	\$419.954.274	0,8%
DHR CONSULTING GROUP S.A.S.	1	\$399.999.040	0,7%
EMPORIO E.S.P	1	\$374.100.492	0,7%
ALEJANDRO BARROS TOBIA	1	\$356.187.500	0,7%
R&R CONSULTORIAS S.A.S.	1	\$340.350.000	0,6%
FUNDACIÓN AMBIENTALISTA PLANETA AZUL	1	\$299.999.999	0,6%
CONSORCIO SAN ANTONIO	1	\$289.916.006	0,5%
CORDESAM	1	\$266.900.000	0,5%
FUNDACIÓN CULTURAL POPACHA	1	\$265.000.000	0,5%
MILDRED DEL SOCORRO MANRIQUE BELEÑO	2	\$250.000.000	0,5%
SOCIEDAD INTEGRAL LTDA	1	\$249.931.098	0,5%
CARROCEÍAS EL SOL SAS	1	\$245.500.000	0,5%
FUNDACIÓN HUMANIZADA CONFIA	1	\$183.064.000	0,3%
BBM CONSTRUCTORES S.A.S.	1	\$151.047.636	0,3%
CM MOTOR'S SAS	1	\$142.873.340	0,3%
E.S.E HOSPITAL LOCAL DE PEDRAZA	1	\$140.000.000	0,3%
INVERSIONES CAMARGO Y ORTIZ LTDA	1	\$138.640.000	0,3%
TOTAL	32	\$42.149.539.426	77,8%

# San Andrés y Providencia

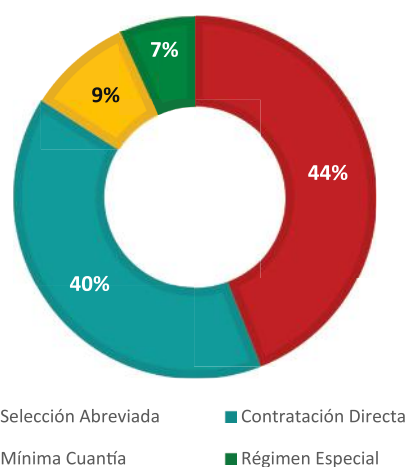
El Archipiélago de San Andrés y Providencia y Santa Catalina realizó un reporte al aplicativo SIA OBSERVA de la Auditoría General de la República, para el mes de Julio de 2016 de 146 contratos, por valor de \$2.668 millones de pesos.



## Modalidad de contratación

La selección abreviada es la modalidad más utilizada en el Archipiélago de San Andrés y Providencia y Santa Catalina, superando la contratación directa en \$115 millones, (No se reportó licitación pública).

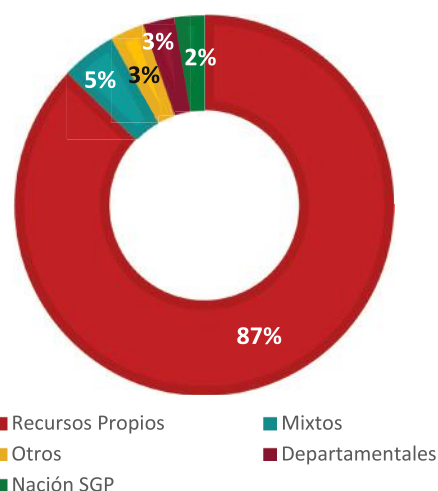
MODALIDAD	CONTRATOS REGISTRADOS	VALOR TOTAL
Selección Abreviada	8	\$ 1.178.101.212
Contratación Directa	85	\$ 1.062.341.072
Mínima Cuantía	14	\$ 249.312.295
Régimen Especial	39	\$ 178.922.891
TOTAL	146	\$ 2.668.677.470



## Origen del rubro presupuestal

En el Archipiélago de San Andrés y Providencia y Santa Catalina la mayor inversión se realizó con recursos propios correspondientes a \$2.327 millones, los que equivale a 99 Contratos, el 87% del valor total reportado por parte de este departamento.

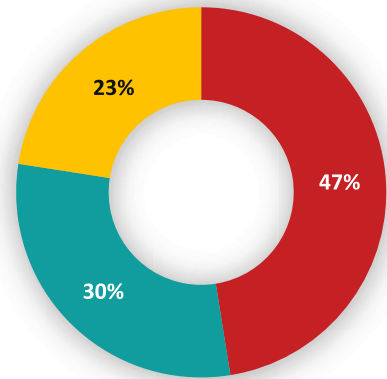
ORIGEN RUBRO PRESUPUESTAL	No. CONTRATOS	VALOR
Recursos Propios	99	\$ 2.327.766.170
Mixtos	23	\$ 125.061.200
Otros	7	\$ 78.032.000
Departamentales	10	\$ 72.874.900
Nación SGP	7	\$ 64.943.200
TOTAL	146	\$ 2.668.677.470



## Clasificación contratista

En el Archipiélago de San Andrés y Providencia y Santa Catalina, el 47 % de la contratación se realiza con personas naturales lo cual equivale a 119 contratos por \$1.267 millones.

CLASIFICACION CONTRATISTA	No CONTRATOS	VALOR TOTAL
Persona Natural	119	\$ 1.267.043.567
Privadas	26	\$ 800.253.903
Consortios	1	\$ 601.380.000
TOTAL	146	\$ 2.668.677.470



■ Persona Natural ■ Privadas ■ Consortios

## Concentración contractual

El Top 30 de Contratistas del Archipiélago de San Andrés y Providencia y Santa Catalina, concentra el 72,9% de la Contratación del Departamento, el contratista No 1 es el Consorcio **Blue Lizard** con 1 contrato por valor de \$601 millones.

NOMBRE COMPLETO DEL CONTRATISTA	No.CONTRATOS	VALOR	%
CONSORCIO BLUE LIZARD	1	\$601.380.000	22,5%
ACARIBE LIBROS LTDA	3	\$318.945.000	12,0%
CASA QUÍMICOS LTDA	1	\$163.313.212	6,1%
SYSTEMS FACTORY LIMITADA	1	\$157.670.000	5,9%
ASHBAN MANUEL GARCIA ALEGRÍA	1	\$104.208.000	3,9%
CRISENCIA GOMEZ GARCIA	1	\$65.320.000	2,4%
FABIO HUFFINGTON DAVIS	3	\$56.434.851	2,1%
GESTORES EN LÍNEA SAS	1	\$48.700.000	1,8%
NOELFOTO SAS	2	\$35.350.000	1,3%
FELIZ NEWBALL GONZALES	1	\$28.864.872	1,1%
LUZ MERI ARIAS MONTOYA	1	\$28.800.000	1,1%
ASTURIA PEÑA BOCANEGRA	1	\$25.000.000	0,9%
MICHAEL SAAMS BENT	1	\$25.000.000	0,9%
JAIME ESTEBAN ESPINEL CARDENAZ	1	\$24.000.000	0,9%
GRUPO LITORAL SAN ANDRES SAS	1	\$18.995.000	0,7%
EUJEDA CORPUS HOWARD	1	\$18.900.000	0,7%
GERARDO RAFAEL ARENAS ROBINSON	1	\$18.900.000	0,7%
ÁNGEL MARIA CAEZ FLÓREZ	1	\$18.752.850	0,7%
HUMBERTO ROBINSON DUFFIS	1	\$18.625.000	0,7%
CANAL REGIONAL TELEISLAS LTDA.	1	\$18.000.000	0,7%
SAMIA CONSUELO FAKIH GARCIA	1	\$17.657.994	0,7%
ROBERTO BUSH JACKSON	1	\$17.311.600	0,6%
JESSICA MARIA ACEVEDO MARTELO	3	\$17.044.600	0,6%
EMILIANA LUCIA BERNARD STEPHENSON	1	\$16.320.000	0,6%
CLAUDIA LÓPEZ BALMACEDA	1	\$13.756.000	0,5%
PETTER SARMIENTO VANEGAS	1	\$13.756.000	0,5%
SHIRLEY FAJARDO MARTÍNEZ	1	\$13.756.000	0,5%
ANTONIOCOLMENARES MARTÍNEZ	1	\$13.650.000	0,5%
ANUAR DE JESÚS SALCEDO ROMÁN	1	\$13.650.000	0,5%
CESAR PIZARRO BARCASNEGRA	1	\$13.650.000	0,5%
<b>TOTAL</b>	<b>37</b>	<b>\$1.945.710.979</b>	<b>72,9%</b>



# Sucre

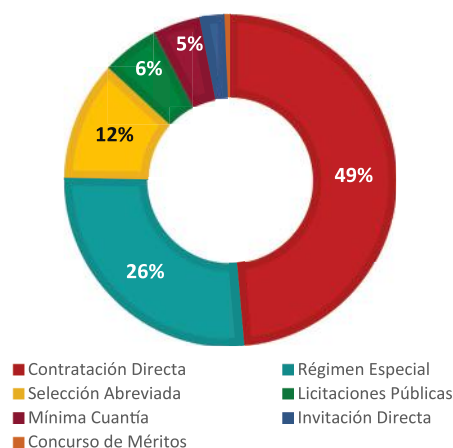
El Departamento de Sucre realizó un reporte al aplicativo SIA OBSERVA de la Auditoría General de la República, para el mes de Julio de 2016 de 751 contratos, por valor de \$20.949 millones de pesos.



## Modalidad de contratación

La contratación directa es la modalidad más utilizada en el Departamento Sucre, superando la licitación pública en \$9.020 millones.

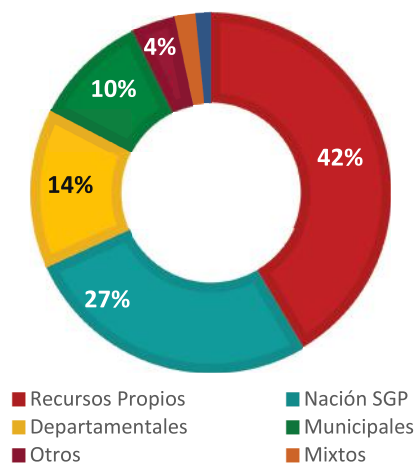
MODALIDAD	CONTRATOS REGISTRADOS	VALOR TOTAL
Contratación Directa	494	\$ 10.189.360.097
Régimen Especial	34	\$ 5.565.708.192
Selección Abreviada	21	\$ 2.444.906.148
Licitaciones Públicas	4	\$ 1.168.921.435
Mínima Cuantía	93	\$ 967.692.028
Invitación Directa	104	\$ 506.020.813
Concurso de Méritos	1	\$ 106.407.098
TOTAL	751	\$ 20.949.015.811



## Origen del rubro presupuestal

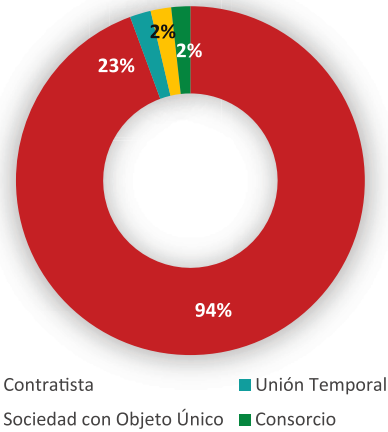
En el Departamento de Sucre la mayor inversión se realizó con recursos propios correspondientes a \$8.690 millones, los que equivale a 302 Contratos, el 42% del valor total reportado por parte de este departamento.

ORIGEN RUBRO PRESUPUESTAL	No. CONTRATOS	VALOR
Recursos Propios	302	\$ 8.690.945.860
Nación SGP	149	\$ 5.602.113.516
Departamentales	19	\$ 2.999.968.773
Municipales	146	\$ 2.162.856.327
Otros	65	\$ 830.404.895
Mixtos	29	\$ 394.511.440
Nación SGR	41	\$ 268.215.000
Total	751	\$ 20.949.015.811



## Clasificación contratista

En el Departamento de Sucre, el 94 % de la contratación se realiza con contratistas lo cual equivale a 746 contratos por \$19.773 millones.



CLASIFICACION CONTRATISTA	No CONTRATOS	VALOR TOTAL
Contratista	746	\$ 19.773.217.508
Unión Temporal	2	\$ 407.951.281
Sociedad con Objeto Único	2	\$ 399.152.240
Consorcio	1	\$ 368.694.782
TOTAL	751	\$ 20.949.015.811

## Concentración contractual

El Top 30 de Contratistas del Departamento de Sucre, concentra el 74.1% , el contratista No 1 es el **Sindicato de Trabajadores Asociados de Hospitales-Sintrasohop** con 5 contratos por valor de \$4.263 millones.

NOMBRE COMPLETO DEL CONTRATISTA	No.CONTRATOS	VALOR	%
SINDICATO DE TRABAJADORES ASOCIADOS DE HOSPITALES - SINTRASOHOP	5	\$4.263.921.306	20,40%
FUNDACIÓN NIÑOS DE PAZ-FUNIPAZ	3	\$3.592.338.356	17,10%
SERVISUMINISTROS DEL SINU SAS	1	\$1.155.276.000	5,50%
FUNDACIÓN ENRIQUE SAMUDIO ANCIANATO DEL SOCORRO	1	\$622.917.050	3,00%
FUNDACIÓN PARA EL DESARROLLO SOCIOECONOMICO DE LOS MUNICIPIOS DE COLOMBIA - FUNDESMUCOL	1	\$532.147.165	2,50%
AIDA DEL ROSARIO YEPES TOVAR	1	\$470.000.000	2,20%
EMPRESA AGUAS DE SAN BENITO ABAD S.A. E.S.P.	1	\$450.971.183	2,20%
BUELVAS GANDARA & ALMARIO INGENIEROS LTDA "BGA INGENIEROS"	2	\$408.457.965	1,90%
CONFORT OPORTUNO	1	\$379.152.240	1,80%
CONSORCIO JA 2016	1	\$368.694.782	1,80%
MUNDO COPIAS DEL CARIBE	3	\$320.523.500	1,50%
GRUPO EMPRESARIAL EL MANICOMIO S.A.S	2	\$272.414.903	1,30%
UNIÓN TEMPORAL L&L PUBLICIDAD SINCELEJO 2016	1	\$267.999.962	1,30%
INVERSIONES KARIBANA DE LA SABANA S.A.S	1	\$261.804.000	1,20%
EMPRESA SOCIAL DEL ESTADO ESE-CENTRO DE SALUD SAMPUES	1	\$238.631.030	1,10%
DISTRACOM S.A	5	\$204.998.546	1,00%
FUNDACIÓN UNIDAD SOCIAL BARRIO ADENTRO -FUSBA	1	\$200.000.000	1,00%
FUNDESUC	3	\$172.752.925	0,80%
MISAEEL GREGORIO MARTINEZ MERCADO	1	\$169.817.534	0,80%
SERVIASEO S.A. E.S.P	1	\$150.455.986	0,70%
UNIÓN TEMPORAL MANTENIMIENTO VARSOVIA	1	\$139.951.319	0,70%
JORGE ALBERTO ARROYO ARROYO	1	\$129.633.686	0,60%
LA PREVISORA S.A. COMPAÑÍA DE SEGUROS	2	\$124.960.000	0,60%
INTEGRATED CONSULTANS S.A.S.	1	\$106.407.098	0,50%
FUNDEMPRESARIAL	6	\$100.978.764	0,50%
CORPORACIÓN COSTA CARIBE	1	\$89.053.850	0,40%
CARLOS E CASTRO MENDO	2	\$88.112.493	0,40%
CASA EDITORIAL DE LA SABANA	1	\$80.000.000	0,40%
CENTRO MEDICO DEPORTIVO DE ACONDICIONAMIENTO FÍSICO ELITE FITNESS S.A.S	1	\$78.920.000	0,40%
CASA PRODUCTORA LTDA	1	\$74.920.000	0,40%
<b>TOTAL</b>	<b>53</b>	<b>\$15.516.211.643</b>	<b>74,10%</b>



# Región Centro oriente



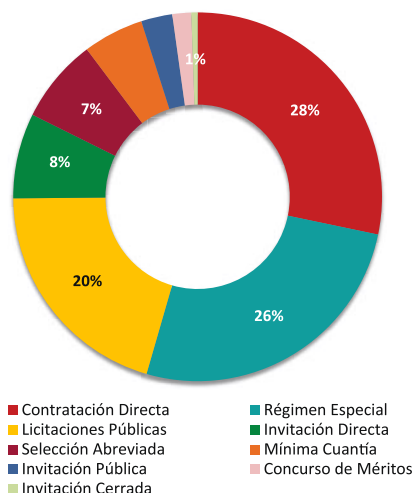
La región Centro Oriente realizó un reporte al aplicativo SIA OB-SERVA de la Auditoría General de la República, para el mes de julio de 2016 de 9.779 contratos por valor de \$306.157 millones de pesos.



## Modalidad de contratación

La contratación directa es la modalidad más utilizada en la región centro oriente, superando a la licitación en \$24.154 millones.

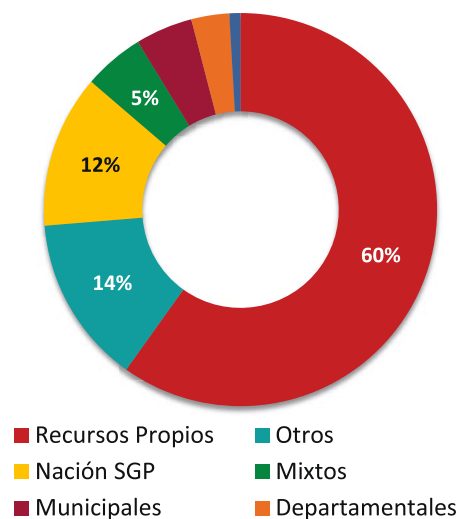
MODALIDAD	CONTRATOS REGISTRADOS	VALOR TOTAL
Contratación Directa	5.005	\$ 86.594.754.592
Régimen Especial	2.326	\$ 80.173.213.257
Licitaciones Públicas	59	\$ 62.440.320.640
Invitación Directa	592	\$ 22.874.844.057
Selección Abreviada	176	\$ 22.670.638.696
Mínima Cuantía	1.264	\$ 16.277.622.895
Invitación Pública	298	\$ 8.379.146.983
Concurso de Méritos	26	\$ 5.071.303.589
Invitación Cerrada	33	\$ 1.675.160.725
<b>Total general</b>	<b>9.779</b>	<b>\$ 306.157.005.434</b>



## Origen del rubro presupuestal

En la región Centro Oriente la mayor inversión se realizó con recursos propios correspondientes a \$183.286 millones, los que equivalen a 5.327 contratos, el 60% del valor total reportado por parte de la región.

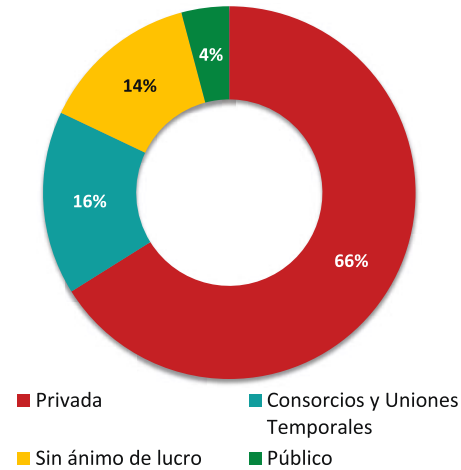
ORIGEN RUBRO PRESUPUESTAL	No. CONTRATOS	VALOR
Recursos Propios	5327	\$ 183.286.206.786
Otros	412	\$ 42.318.498.335
Nación SGP	1958	\$ 38.523.168.264
Mixtos	620	\$ 15.268.928.512
Municipales	1079	\$ 14.397.569.161
Departamentales	272	\$ 9.552.690.741
Nación SGR	108	\$ 2.785.513.735
Empréstitos	3	\$ 24.429.900
<b>Total general</b>	<b>9779</b>	<b>\$ 306.157.005.434</b>



## Clasificación contratista

En la región Centro Oriente, el 66% de la contratación se realiza con contratistas privados lo cual equivale a 9.041 contratos por \$202.360 millones.

CLASIFICACION CONTRATISTA	No CONTRATOS	VALOR TOTAL
Privada	9.041	\$ 202.360.462.882
Consortios y Uniones Temporales	51	\$ 48.856.317.824
Sin ánimo de lucro	566	\$ 42.265.301.751
Público	115	\$ 12.622.722.959
No reporta	6	\$ 52.200.018
<b>Total general</b>	<b>9.779</b>	<b>\$ 306.157.005.434</b>



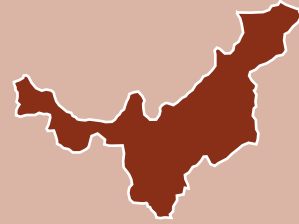
## Concentración contractual

El top 30 de contratistas de la región Centro Oriente, concentra el 36% de la contratación en la región, el contratista **CONSORCIO PORTAL GIRÓN 2015** con 1 contrato por valor de \$19.532 millones, equivalente al 6,4% de la contratación en este periodo,

NOMBRE COMPLETO DEL CONTRATISTA	No. CONTRATOS	VALOR	%
CONSORCIO PORTAL GIRÓN 2015	1	\$19.532.614.234	6,4%
VIGILANCIA SANTAFEREAÑA Y CIA LTDA	1	\$19.113.949.321	6,2%
DIMEL INGENIERÍA SA	1	\$7.572.900.000	2,5%
NOHORA HAYDEE VILLAMIZAR VIVAS	1	\$5.799.976.800	1,9%
CONSORCIO UNIRESONANCIA	1	\$4.708.464.000	1,5%
SINDICATO NORTESANTANDEREANO DE TRABAJADORES DE LA INDUSTRIA DE LA SALUD - SINTRASALUD	2	\$4.569.262.098	1,5%
CONSORCIO NORMALIZACIÓN SAAS	1	\$4.063.999.999	1,3%
FUNDACIÓN VIVE COLOMBIA	5	\$3.953.300.352	1,3%
SINDICATO DE PROFESIONES Y OFICIOS DE LA SALUD DE NORTE DE SANTANDER - ACTISALUD	3	\$3.784.826.783	1,2%
NORTESANTANDEREANA DE ORTOPEDIA Y TRAUMATOLOGÍA – NORTRAUMA	1	\$3.000.000.000	1,0%
ASESORÍA E INTERVENTORÍA EMPRESARIAL ESPECIALIZADA S.A.S.	1	\$2.999.624.904	1,0%
IP TECHNOLOGIES SAS	1	\$2.689.552.149	0,9%
EMPRESA POWER SERVICES LTDA	2	\$2.465.294.295	0,8%
PETROCASINOS S.A.	1	\$2.359.747.800	0,8%
RENETUR SA	1	\$1.992.416.000	0,7%
UNIÓN TEMPORAL INSEVIG - GUARDIANES 2016	1	\$1.690.360.175	0,6%
UNIÓN TEMPORAL COLECTOR COLSAG	1	\$1.649.998.930	0,5%
UNIÓN TEMPORAL DISTRITO DE RIEGO	1	\$1.521.349.665	0,5%
TECNOLOGÍAS INTEGRALES DE SEGURIDAD DE COLOMBIA LTDA TECNISEG	2	\$1.499.864.455	0,5%
CORPORACION ESSA	1	\$1.436.410.721	0,5%
CONSORCIO TÉCNICO INDUSTRIAL CHICO II	1	\$1.407.002.449	0,5%
CARLOS EDUARDO GARCIA CASTILLO	1	\$1.389.405.391	0,5%
CONSORCIO PLACA HUELLA MANCILLA	1	\$1.388.717.780	0,5%
CONSORCIO PTI - BOBINADOS TÉCNICOS	1	\$1.340.037.357	0,4%
MUNICIPIO DE TUNJA	1	\$1.325.659.100	0,4%
UNIDAD ESPECIALIZADA EN ATENCIÓN TERAPÉUTICA LTDA IPS UNESAT LTDA IPS	1	\$1.251.302.836	0,4%
MARIA FERNANDA RANGEL ESPARZA	1	\$1.249.354.458	0,4%
UFINET COLOMBIA SA	2	\$1.230.351.800	0,4%
RAFAEL ANTONIO SALAMANCA	6	\$1.216.582.554	0,4%
UNIDADES TECNOLÓGICAS DE SANTANDER-UTS	2	\$1.214.944.031	0,4%
<b>TOTAL</b>	<b>46</b>	<b>\$109.417.270.437</b>	<b>36%</b>

# Boyacá

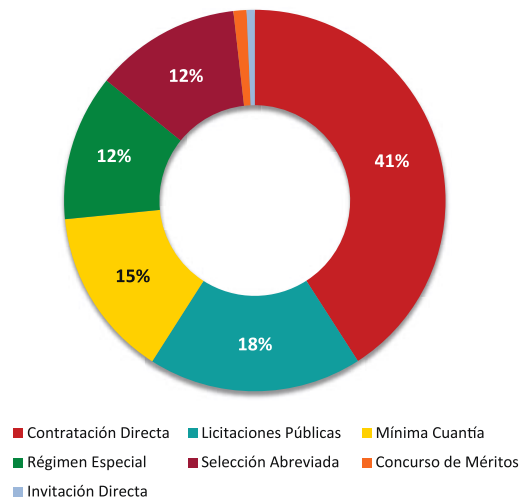
El Departamento de Boyacá realizó un reporte al aplicativo SIA OBSERVA de la Auditoría General de la República, para el mes de julio de 2016 de 2.627 contratos por valor de \$48.588 millones de pesos.



## Modalidad de contratación

La contratación directa es la modalidad más utilizada en el departamento de Boyacá, superando la licitación pública en \$11.060 millones.

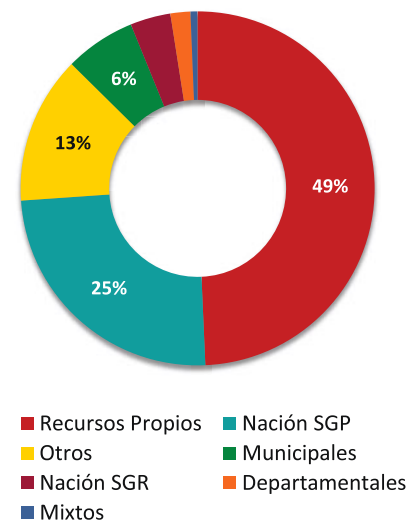
MODALIDAD	CONTRATOS REGISTRADOS	VALOR TOTAL
Contratación Directa	1.276	\$ 19.858.830.138
Licitaciones Públicas	19	\$ 8.798.355.881
Mínima Cuantía	591	\$ 6.990.961.064
Régimen Especial	600	\$ 6.017.134.639
Selección Abreviada	60	\$ 6.006.326.211
Concurso de Méritos	12	\$ 538.186.394
Invitación Directa	61	\$ 333.117.076
Invitación Pública	8	\$ 45.398.229
<b>Total general</b>	<b>2.627</b>	<b>\$ 48.588.309.632</b>



## Origen del rubro presupuestal

En el Departamento de Boyacá la mayor inversión se realizó con recursos propios correspondientes a \$23.955 millones, los que equivalen a 1.050 contratos, el 49% del valor total reportado.

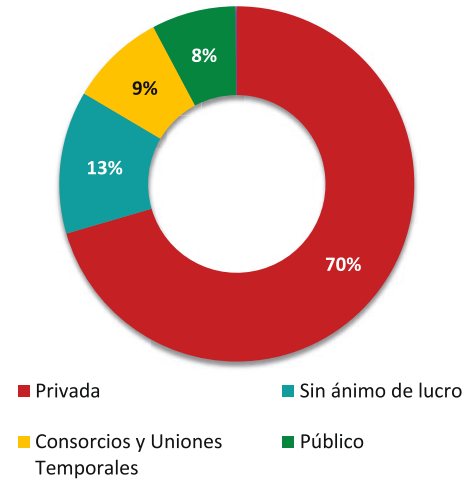
ORIGEN RUBRO PRESUPUESTAL	No. CONTRATOS	VALOR
Recursos Propios	1050	\$ 23.955.495.394
Nación SGP	1043	\$ 11.949.718.996
Otros	113	\$ 6.557.239.822
Municipales	256	\$ 3.135.909.346
Nación SGR	60	\$ 1.790.027.403
Departamentales	61	\$ 886.682.835
Mixtos	42	\$ 298.735.836
Empréstitos	2	\$ 14.500.000
<b>Total general</b>	<b>2627</b>	<b>\$ 48.588.309.632</b>



## Clasificación contratista

En el Departamento de Boyacá, el 70% de la contratación se realiza con contratistas privados lo cual equivale a 2.371 contratos por \$34.246 millones.

CLASIFICACION CONTRATISTA	No CONTRATOS	VALOR TOTAL
Privada	2371	\$ 34.246.546.405
Sin ánimo de lucro	188	\$ 6.325.734.446
Consortios y Uniones Temporales	13	\$ 4.235.342.563
Público	49	\$ 3.728.486.200
No reporta	6	\$ 52.200.018
<b>Total general</b>	<b>2627</b>	<b>\$ 48.588.309.632</b>



## Concentración contractual

El top 30 de contratistas del Departamento de Boyacá, concentra el 42% de la contratación, el contratista **UNIÓN TEMPORAL DISTRITO DE RIEGO** con 1 contrato por valor de \$1.521 millones, equivalente al 3% de la contratación en este periodo.

NOMBRE COMPLETO DEL CONTRATISTA	No. CONTRATOS	VALOR	%
UNIÓN TEMPORAL DISTRITO DE RIEGO	1	\$1.521.349.665	3%
CARLOS EDUARDO GARCIA CASTILLO	1	\$1.389.405.391	3%
MUNICIPIO DE TUNJA	1	\$1.325.659.100	3%
TECNOLOGÍAS INTEGRALES DE SEGURIDAD DE COLOMBIA LTDA TECNISEG	1	\$1.307.170.319	3%
MOYA HERMANOS Y CIA S EN C	1	\$1.205.606.792	2%
TRANSPORTES ESPECIALES FSG S.A.S	1	\$1.046.331.000	2%
ASOCIACIÓN ORGANIZACIÓN POPULAR BRISAS DE LA CANDELARIA	1	\$1.023.653.314	2%
TRANSPORTES LOS MUISCAS	2	\$964.393.896	2%
CONSORCIO VÍA LOS MILITARES	1	\$925.925.641	2%
FUNDACIÓN PARA EL DESARROLLO SOCIAL -FUPADESO	8	\$821.482.628	2%
E.S.E. CENTRO DE REHABILITACIÓN INTEGRAL DE BOYACÁ	1	\$697.440.732	1%
ISMAEL ANTONIO CHAPARRO CAMARGO	2	\$679.377.358	1%
MUNICIPIO DE SOGAMOSO	4	\$678.128.520	1%
INCOMYL MYL Y CIA S EN C	4	\$561.059.627	1%
CORPORACION DE DESARROLLO DE CHIQUINQUIRÁ	1	\$542.508.000	1%
CONSORCIO PAVIMENTO RÍGIDO SOGAMOSO	1	\$508.996.218	1%
JORGE ARGEMIRO AGUILLON MAYORGA	2	\$493.154.899	1%
EDBIN GUILLERMO ÁVILA FONSECA	1	\$480.679.421	1%
RADIO IMÁGENES APOYO DIAGNOSTICO S.A.S.	1	\$439.000.000	1%
FABIO NELSON FARFAN CORZO	1	\$433.091.238	1%
FUNDACIÓN COLOMBIA EMPRENDE V.I	2	\$357.574.850	1%
FONDO MIXTO PARA LA PROMOCIÓN DE LA CULTURA Y LAS ARTES DE BOYACÁ	2	\$355.000.000	1%
INFOTIC S.A	1	\$352.987.215	1%
WILLIAM EDUARDO ROJAS AFRICANO	1	\$351.807.708	1%
CONSORCIO GESTIÓN Y SALUD VDT	1	\$350.000.000	1%
CONSORCIO AGROFUTURO	1	\$349.936.799	1%
FUNDACIÓN REGIONAL PARA EL DESARROLLO SOSTENIBLE "FUNDARED"	4	\$346.000.000	1%
PROKONTROL S.A.S.	1	\$340.667.640	1%
UNIÓN TEMPORAL ZETAQUIRA AGROPECUARIA	1	\$299.460.000	1%
LA PREVISORA S.A. COMPAÑÍA DE SEGUROS	20	\$294.967.124	1%
<b>TOTAL</b>	<b>70</b>	<b>\$20.442.815.095</b>	<b>42%</b>



# Cundinamarca

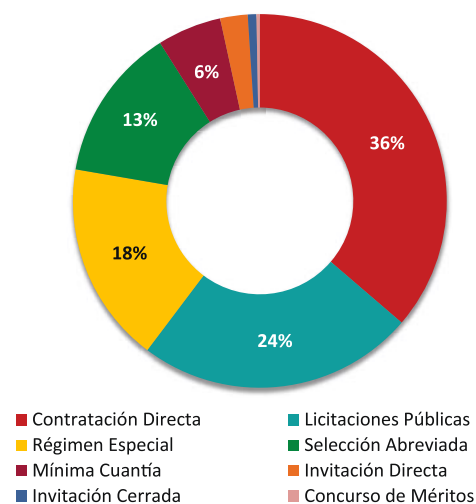
El Departamento de Cundinamarca realizó un reporte al aplicativo SIA OBSERVA de la Auditoría General de la República, para el mes de julio de 2016 de 3.060 contratos, por valor de \$80.323 millones de pesos.



## Modalidad de contratación

La contratación directa es la modalidad más utilizada en el Departamento de Cundinamarca, superando la licitación pública en \$9.875 millones.

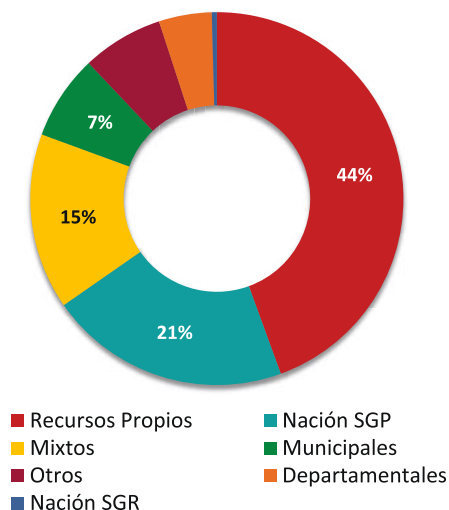
MODALIDAD	CONTRATOS REGISTRADOS	VALOR TOTAL
Contratación Directa	1.556	\$ 29.147.996.543
Licitaciones Públicas	29	\$ 19.272.277.274
Régimen Especial	870	\$ 13.993.248.719
Selección Abreviada	73	\$ 10.709.437.618
Mínima Cuantía	349	\$ 4.460.099.397
Invitación Directa	170	\$ 1.911.809.983
Invitación Cerrada	10	\$ 596.329.885
Concurso de Méritos	3	\$ 232.583.600
<b>Total general</b>	<b>3.060</b>	<b>\$ 80.323.783.019</b>



## Origen del rubro presupuestal

En el Departamento de Cundinamarca la mayor inversión se realizó con recursos propios correspondientes a \$35.689 millones, los que equivale a 1.836 contratos, el 44% del valor total reportado por parte de este departamento.

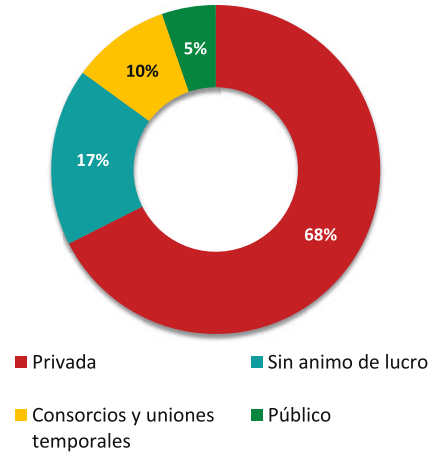
ORIGEN RUBRO PRESUPUESTAL	No. CONTRATOS	VALOR
Recursos Propios	1836	\$ 35.689.786.557
Nación SGP	349	\$ 16.781.014.522
Mixtos	373	\$ 12.263.696.840
Municipales	364	\$ 5.902.530.924
Otros	67	\$ 5.649.456.715
Departamentales	46	\$ 3.685.787.508
Nación SGR	25	\$ 351.509.953
<b>Total general</b>	<b>3060</b>	<b>\$ 80.323.783.019</b>



## Clasificación contratista

En el Departamento de Cundinamarca, el 68% de la contratación se realiza con contratistas privados lo cual equivale a 2.856 contratos por \$54.263 millones.

CLASIFICACION CONTRATISTA	No CONTRATOS	VALOR TOTAL
Privada	2856	\$ 54.263.420.571
Sin animo de lucro	151	\$ 14.018.988.566
Consortios y uniones temporales	21	\$ 7.785.280.483
Público	32	\$ 4.256.093.399
<b>Total general</b>	<b>3060</b>	<b>\$ 80.323.783.019</b>



## Concentración contractual

El Top 30 de Contratistas del Departamento de Cundinamarca, concentra el 38% de la contratación del Departamento, el principal contratista es **Fundación Vive Colombia** con 5 contratos por valor de \$3.953 millones.

NOMBRE COMPLETO DEL CONTRATISTA	No.CONTRATOS	VALOR	%
FUNDACIÓN VIVE COLOMBIA	5	\$3.953.300.352	5%
IP TECHNOLOGIES SAS	1	\$2.689.552.149	3%
EMPRESA POWER SERVICES LTDA	2	\$2.465.294.295	3%
RENETUR SA	1	\$1.992.416.000	2%
UNIÓN TEMPORAL INSEVIG - GUARDIANES 2016	1	\$1.690.360.175	2%
CONSORCIO TÉCNICO INDUSTRIAL CHICO II	1	\$1.407.002.449	2%
CONSORCIO PLACA HUELLA MANCILLA	1	\$1.388.717.780	2%
RAFAEL ANTONIO SALAMANCA	4	\$1.166.704.554	1%
BALUARTE CORPORACION SOCIAL	1	\$972.468.855	1%
FUNDACIÓN COLOMBIANA DE GESTIÓN Y PROGRESO SOCIAL	2	\$964.929.000	1%
UNIÓN TEMPORAL OBRAS COLISEO MADRI 2016D	1	\$859.188.370	1%
ORGANIZACIÓN COOPERATIVA LA ECONOMÍA - O.C LA ECONOMÍA	13	\$758.344.468	1%
SALUD VIDA EPS	1	\$756.763.310	1%
EMPRESAS PUBLICAS MUNICIPALES SIBATE S.C.A E.S.P	3	\$747.739.180	1%
EMPRESA DE SERVICIOS PÚBLICOS DE CHÍA EMSECHIA ESP	1	\$688.483.245	1%
MERCADOS ZAPATOCA SA	1	\$659.975.490	1%
CUERPO DE BOMBEROS VOLUNTARIOS DE MADRID	1	\$650.000.000	1%
BAZAK S.A.	3	\$642.000.000	1%
UNIÓN TEMPORAL SABANA GRANDE	1	\$635.000.000	1%
PHARMEUROPEA DE COLOMBIA	3	\$577.964.846	1%
EMPRESA SOCIAL DEL ESTADO ESE MARÍA AUXILIADORA	2	\$571.050.000	1%
FUNDACIÓN DESARROLLO Y GESTIÓN DE LA SALUD.	1	\$548.070.000	1%
COOPERATIVA DE TRABAJO ASOCIADO DE ESPECIALIDADES MEDICAS - COODESME CTA	1	\$534.578.400	1%
DISTRIBUIDORA Y COMERCIALIZADORA E W EL TRIANGULO SAS	1	\$533.470.262	1%
EMPRESA DE SERVICIOS PÚBLICOS DE TENJO S A E S P	1	\$504.323.911	1%
INSTITUTO MUNICIPAL DE TURISMO, CULTURA Y FOMENTO DE GIRARDOT	1	\$500.000.000	1%
DISTRACOM S.A	3	\$482.000.000	1%
ÁGUILA DE ORO DE COLOMBIA LTDA.	2	\$463.198.800	1%
FERRETERÍA EL HIDRANTE S.A.	3	\$408.682.660	1%
UNIÓN TEMPORAL MANTENIMIENTO INTEGRAL SA	1	\$397.152.159	0%
<b>TOTAL</b>	<b>63</b>	<b>\$30.608.730.710</b>	<b>38%</b>

# Norte de Santander

El Departamento de Norte de Santander realizó un reporte al aplicativo SIA OBSERVA de la Auditoría General de la República, para el mes de julio de 2016 de 2.087 contratos por valor de \$76.325 millones.



## Modalidad de contratación

La invitación directa es la modalidad más utilizada en el Departamento de Norte de Santander, superando la contratación directa en 6.521 millones.

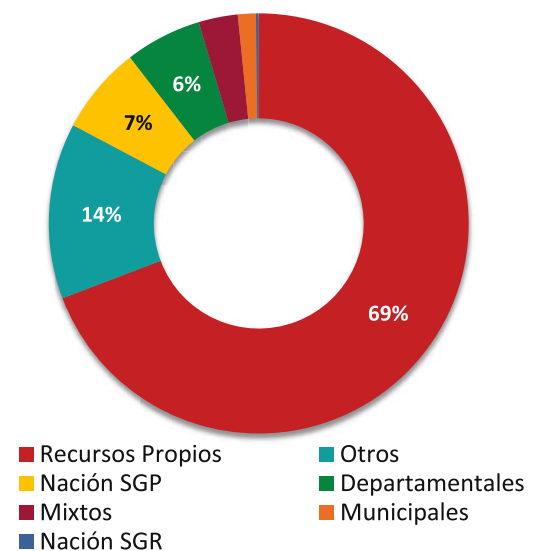
MODALIDAD	CONTRATOS REGISTRADOS	VALOR TOTAL
Invitación Directa	147	\$ 17.291.134.620
Régimen Especial	550	\$ 15.723.127.004
Contratación Directa	835	\$ 13.349.614.885
Licitaciones Públicas	5	\$ 10.769.890.607
Invitación Pública	289	\$ 8.069.028.906
Concurso de Méritos	8	\$ 3.914.143.400
Selección Abreviada	28	\$ 3.740.307.380
Mínima Cuantía	207	\$ 3.270.402.405
Invitación Cerrada	18	\$ 197.843.342
<b>Total general</b>	<b>2.087</b>	<b>\$ 76.325.492.549</b>



## Origen del rubro presupuestal

En el Departamento de Norte de Santander la mayor inversión se realizó con recursos propios correspondientes a \$52.818 Millones, los que equivalen a 1.043 contratos, el 69% del valor total reportado por parte de este departamento.

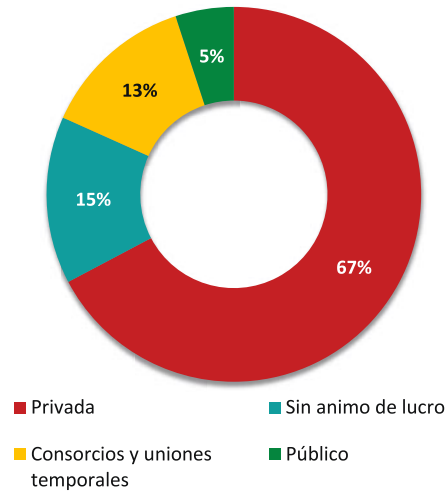
ORIGEN RUBRO PRESUPUESTAL	No. CONTRATOS	VALOR
Recursos Propios	1043	\$ 52.818.216.885
Otros	193	\$ 10.335.651.582
Nación SGP	356	\$ 5.164.984.768
Departamentales	153	\$ 4.486.020.537
Mixtos	155	\$ 2.303.602.017
Municipales	166	\$ 1.056.425.037
Nación SGR	20	\$ 150.661.823
Empréstitos	1	\$ 9.929.900
<b>Total general</b>	<b>2087</b>	<b>\$ 76.325.492.549</b>



## Clasificación contratista

En el Departamento de Norte de Santander, el 67% de la contratación se realiza con contratistas privados lo cual equivale a 1.978 contratos por \$51.334 millones.

CLASIFICACION CONTRATISTA	No CONTRATOS	VALOR TOTAL
Privada	1978	\$ 51.334.504.923
Sin animo de lucro	74	\$ 11.035.351.492
Consortios y uniones temporales	7	\$ 10.112.983.911
Público	28	\$ 3.842.652.223
<b>Total general</b>	<b>2087</b>	<b>\$ 76.325.492.549</b>



## Concentración contractual

El top 30 de contratistas del Departamento de Norte de Santander, concentra el 56 % de la contratación del Departamento, el principal contratista es la **NOHORA HAYDEE VILLAMIZAR VIVAS** con un contrato por valor de \$5.799 millones que representa el 8% de la contratación.

NOMBRE COMPLETO DEL CONTRATISTA	No.CONTRATOS	VALOR	%
NOHORA HAYDEE VILLAMIZAR VIVAS	1	\$5.799.976.800	8%
CONSORCIO UNIRESONANCIA	1	\$4.708.464.000	6%
SINDICATO NORTESANTANDEREANO DE TRABAJADORES DE LA INDUSTRIA DE LA SALUD -SINTRASALUD	2	\$4.569.262.098	6%
SINDICATO DE PROFESIONES Y OFICIOS DE LA SALUD DE NORTE DE SANTANDER - ACTISALUD	3	\$3.784.826.783	5%
NORTESANTANDEREANA DE ORTOPEDIA Y TRAUMATOLOGÍA – NORTRAUMA S.A.	1	\$3.000.000.000	4%
ASESORÍA E INTERVENTORÍA EMPRESARIAL ESPECIALIZADA S.A.S.	1	\$2.999.624.904	4%
UNIÓN TEMPORAL COLECTOR COLSAG	1	\$1.649.998.930	2%
MARIA FERNANDA RANGEL ESPARZA	1	\$1.249.354.458	2%
TURRISYSTEM LIMITADA	1	\$1.200.000.000	2%
UNIÓN TEMPORAL LAS MERCEDES	1	\$1.119.999.971	1%
UNIÓN TEMPORAL CANAL METROPOLIS	1	\$999.914.906	1%
UNIÓN TEMPORAL PAVINORT 2016	1	\$998.999.424	1%
ESE HOSPITAL MENTAL RUDESINDO SOTO	2	\$856.924.107	1%
INTEGRASALUD	1	\$750.000.000	1%
ESE HOSPITAL EMIRO QUINTERO CAÑIZARES	2	\$718.936.085	1%
ANÁLISIS TÉCNICOS LTDA	2	\$648.425.737	1%
IAFITEC	1	\$646.551.841	1%
NEXI JAVIER ZAMBRANO RODRIGUEZ	1	\$639.950.000	1%
TRANSFORMADORES CDM LTDA.	1	\$597.052.000	1%
CORPORACION CENTRO DE INVESTIGACION Y DESARROLLO TECNOLÓGICO DEL SECTOR ELÉCTRICO CIDET	2	\$572.895.000	1%
NEXANS COLOMBIA SA	1	\$566.545.500	1%
MCCANN ERIKSON CORPORATION S.A	1	\$550.501.724	1%
ESE HOSPITAL SAN JUAN DE DIOS DE PAMPLONA BC	2	\$532.862.357	1%
REPRESENTACIONES Y SUMINISTROS DEL NORTE S.A.S	1	\$532.715.976	1%
DISICO S.A.	1	\$528.224.050	1%
UNIÓN DE CIRUJANOS GENERALES Y ESPECIALIDADES AFINES DE NORTE DE SANTANDER - CIRUNORTE	1	\$510.000.000	1%
EVER LERONARDO RAMIREZ ARIAS	1	\$494.000.000	1%
MEDICAL PRINTER	1	\$482.669.408	1%
ELSTER SOLUCIONES S.A	1	\$453.476.961	1%
TRANSPORTE-SALUD-IMÁGENES TRANSALIM LTDA	1	\$450.000.000	1%
<b>TOTAL</b>	<b>38</b>	<b>\$42.612.153.020</b>	<b>56%</b>

# Santander

El Departamento de Santander realizó un reporte al aplicativo SIA OBSERVA de la Auditoría General de la República, para el mes de julio de 2016 de 2.005 contratos por valor de \$100.919 millones.



## Modalidad de contratación

El régimen especial es la modalidad más utilizada en el Departamento de Santander con \$44.439 millones equivalente al 44%, representado en 306 contratos, superando a la licitación pública en \$20.839 millones.

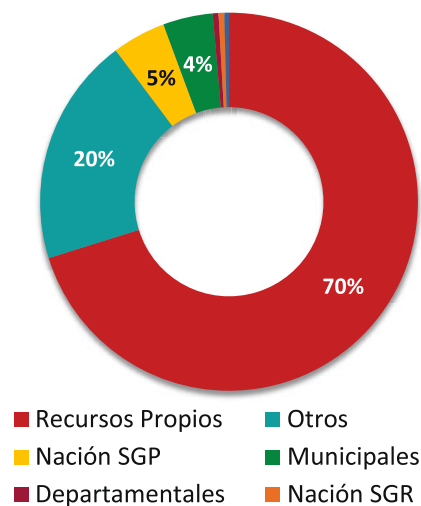
MODALIDAD	CONTRATOS REGISTRADOS	VALOR TOTAL
Régimen Especial	306	\$ 44.439.702.895
Contratación Directa	1.338	\$ 24.238.313.026
Licitaciones Públicas	6	\$ 23.599.796.878
Invitación Directa	214	\$ 3.338.782.378
Selección Abreviada	15	\$ 2.214.567.487
Mínima Cuantía	117	\$ 1.556.160.029
Invitación Cerrada	5	\$ 880.987.498
Concurso de Méritos	3	\$ 386.390.195
Invitación Pública	1	\$ 264.719.848
Total general	2.005	\$ 100.919.420.234



## Origen del rubro presupuestal

En el Departamento de Santander la mayor inversión se realizó con recursos propios correspondientes a \$70.822 millones, que equivalen a 1.398 Contratos, el 70% del valor total reportado por parte de este departamento.

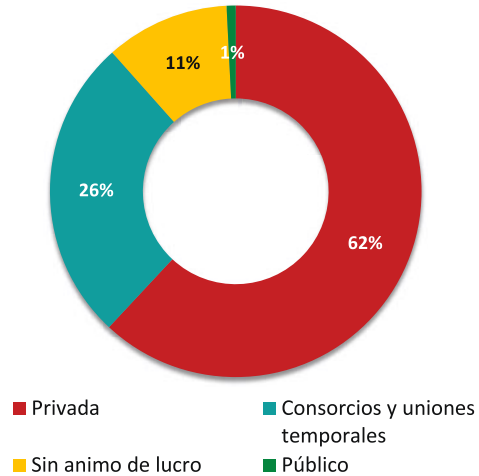
ORIGEN RUBRO PRESUPUESTAL	No. CONTRATOS	VALOR
Recursos Propios	1398	\$ 70.822.707.950
Otros	39	\$ 19.776.150.216
Nación SGP	210	\$ 4.627.449.978
Municipales	293	\$ 4.302.703.854
Departamentales	12	\$ 494.199.861
Nación SGR	3	\$ 493.314.556
Mixtos	50	\$ 402.893.819
Total general	2005	\$ 100.919.420.234



## Clasificación contratista

En el Departamento de Santander, el 62 % de la contratación se realiza con Contratistas Privados lo cual equivale a 1.836 contratos por \$62.515 millones.

CLASIFICACION CONTRATISTA	No CONTRATOS	VALOR TOTAL
Privada	1836	\$ 62.515.990.983
Consortios y uniones temporales	10	\$ 26.722.710.867
Sin animo de lucro	153	\$ 10.885.227.247
Público	6	\$ 795.491.137
<b>Total general</b>	<b>2005</b>	<b>\$ 100.919.420.234</b>



## Concentración contractual

El top 30 de contratistas del Departamento de Santander, concentra el 71% de la contratación del Departamento, el principal contratista es la **CONSORCIO PORTAL GIRÓN 2015** con un contrato por valor de \$19.532 millones, que equivalen al 19%.

NOMBRE COMPLETO DEL CONTRATANTE	NO CONTRATOS	VALOR	%
CONSORCIO PORTAL GIRÓN 2015	1	\$19.532.614.234	19%
VIGILANCIA SANTAFEREÑA Y CIA LTDA	1	\$19.113.949.321	19%
DIMEL INGENIERÍA SA	1	\$7.572.900.000	8%
CONSORCIO NORMALIZACIÓN SAAS	1	\$4.063.999.999	4%
PETROCASINOS S.A.	1	\$2.359.747.800	2%
CORPORACION ESSA	1	\$1.436.410.721	1%
CONSORCIO PTI - BOBINADOS TÉCNICOS	1	\$1.340.037.357	1%
UNIDAD ESPECIALIZADA EN ATENCIÓN TERAPÉUTICA LTDA IPS UNESAT LTDA IPS	1	\$1.251.302.836	1%
UNIDADES TECNOLÓGICAS DE SANTANDER-UTS	1	\$1.214.444.031	1%
SERVICOOPRESER SAS	9	\$1.184.889.882	1%
CESCOM LTDA	1	\$1.161.398.079	1%
UFINET COLOMBIA SA	1	\$1.031.000.000	1%
CONSTRUCCIONES Y MONTAJES ELECTRODUITAMA LTDA	1	\$900.000.000	1%
JHONY RIOCAMPOS FLOREZ	1	\$820.070.114	1%
SERVİYARIMA SAS	1	\$809.520.725	1%
EMPRESA DE TELECOMUNICACIONES DE BUCARAMANGA S.A. E.S.P.	1	\$723.364.400	1%
CORPORACION ESCUELA TECNOLÓGICA DEL ORIENTE	1	\$671.697.000	1%
AMERICANA DE SERVICIOS LTDA	1	\$609.420.863	1%
FUNDACIÓN PARA EL DESARROLLO SOCIAL Y CIENTÍFICO DE COLOMBIA	2	\$595.401.600	1%
TECNOLÓGICA FITEC	1	\$565.704.800	1%
UNIVERSIDAD DE DESARROLLO INSTITUCIONAL - UDI SECCIONAL BUCARAMANGA	1	\$524.796.700	1%
COOPERATIVA MULTIACTIVA DE RECICLADORES BELLO RENACER	6	\$476.880.666	0%
FUNDACIÓN PARA EL DESARROLLO CRECIMIENTO Y SERVICIO SOCIAL EN COLOMBIA TU MANO Y LA MIA	1	\$465.307.416	0%
CONSORCIO SATELITALES 2016	1	\$460.000.000	0%
CONSORCIO INTERVENTORÍA COMUNAS	1	\$453.329.271	0%
LA PREVISORA S.A COMPAÑÍA DE SEGUROS	1	\$443.441.795	0%
NSP DE COLOMBIA S.A.S.	1	\$365.430.000	0%
UT CLORACION PLANTA	1	\$352.271.700	0%
REPRESENTACIONES DE EQUIPOS	1	\$349.001.262	0%
COOPERATIVA DE TRABAJO ASOCIADO ESPECIALIZADA EN PROCESOS DE SALUD-COESPRESALUD CTA	2	\$339.719.848	0%
<b>TOTAL</b>	<b>45</b>	<b>\$71.188.052.420</b>	<b>71%</b>



# Región Pacífica





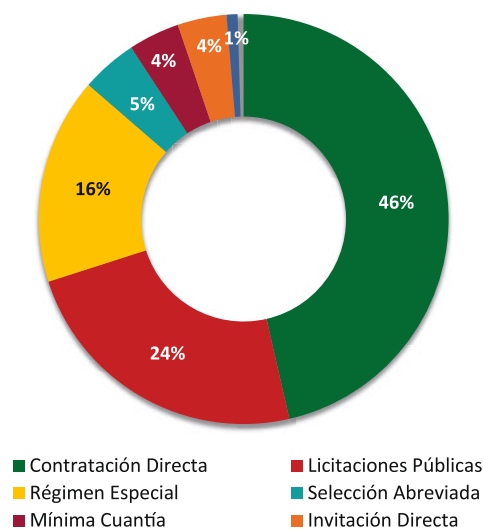
La región del Pacífico realizó un reporte al aplicativo SIA OBSERVA de la Auditoría General de la República, para el mes de julio de 2016 de 10.895 contratos por valor de \$254.615 millones de pesos.



## Modalidad de contratación

La contratación por contratación directa es la modalidad más utilizada en la región pacífica, superando la licitación pública en \$57.987 millones.

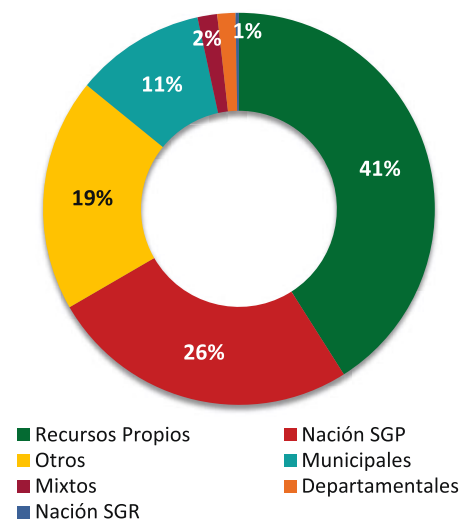
MODALIDAD	CONTRATOS REGISTRADOS	VALOR TOTAL
Contratación Directa	6.292	\$ 118.176.019.717
Licitaciones Públicas	25	\$ 60.188.172.936
Régimen Especial	1.959	\$ 41.500.741.146
Selección Abreviada	66	\$ 11.242.515.204
Mínima Cuantía	821	\$ 10.277.417.281
Invitación Directa	1.517	\$ 9.849.390.655
Concurso de Méritos	10	\$ 2.192.555.854
Invitación Cerrada	104	\$ 598.730.415
Invitación Pública	101	\$ 589.801.545
<b>Total general</b>	<b>10.895</b>	<b>\$ 254.615.344.753</b>



## Origen del rubro presupuestal

En la región del pacífico la mayor inversión se realizó con recursos propios correspondientes a \$104.412 millones, los que equivalen a 5.861 contratos, el 41% del valor total reportado por parte de la región.

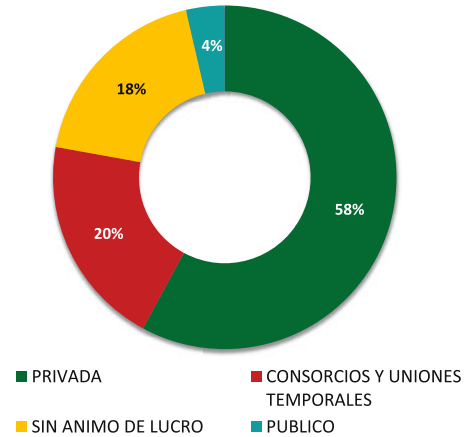
ORIGEN DEL RUBRO PRESUPUESTAL	No. CONTRATOS	VALOR
Recursos Propios	5861	\$ 104.412.402.219
Nación SGP	2383	\$ 65.220.726.039
Otros	370	\$ 48.993.601.667
Municipales	1474	\$ 27.336.153.410
Mixtos	548	\$ 4.123.208.315
Departamentales	183	\$ 3.836.974.737
Nación SGR	76	\$ 692.278.366
<b>Total General</b>	<b>10.895</b>	<b>\$ 254.615.344.753</b>



## Clasificación contratista

En la región del pacífico, el 58% de la contratación se realiza con contratistas privados lo cual equivale a 10.362 contratos por \$147.408 millones.

CLASIFICACIÓN CONTRATISTA	No. CONTRATOS	VALOR
PRIVADA	10.362	\$ 147.408.235.951
CONSORCIOS Y UNIONES TEMPORALES	13	\$ 50.767.308.803
SIN ANIMO DE LUCRO	472	\$ 47.199.151.283
PUBLICO	43	\$ 9.193.743.716
NO REPORTA	5	\$ 46.905.000
<b>TOTA(ES)</b>	<b>10895</b>	<b>\$254.615.344.753</b>



## Concentración contractual

Los primeros 30 contratistas concentran el 41,4% de los contratos.

El contratista que suscribió el mayor numero de contratos en este mes fue **CONSORCIO DESARROLLO VIAL**, con un total de 1 contratos por valor de \$31.605 millones equivalentes al 12,4%.

NOMBRE COMPLETO DEL CONTRATISTA	No. CONTRATOS	VALOR	%
CONSORCIO DESARROLLO VIAL	1	\$31.605.728.380	12,4%
SERVAGRO LTDA	1	\$7.655.083.428	3,0%
CONSORCIO SAN VICENTE 2016	1	\$6.774.318.032	2,7%
ASOCIACIÓN MUJER Y GENERO	1	\$4.885.140.415	1,9%
FUNDACIÓN EDUCACIONAL BENJAMÍN HERRERA	1	\$4.500.000.000	1,8%
CONSORCIO TELCO	1	\$3.850.000.000	1,5%
UNIÓN TEMPORAL GESTIÓN EFICAZ EMCALI	1	\$3.232.945.860	1,3%
CONSORCIO ECOLÓGICO 2	1	\$3.157.713.836	1,2%
AQUASEO S.A	1	\$3.030.487.223	1,2%
ZTE COLOMBIA S.A.S	1	\$2.999.999.992	1,2%
FUNDACIÓN PARA EL DESARROLLO SOCIAL TRANSFORMEMOS	1	\$2.875.560.000	1,1%
<b>SINDICATO ASOCIACIÓN DE SERVIDORES DEL SECTOR SALUD ASSS</b>	<b>59</b>	<b>\$2.544.173.494</b>	<b>1,0%</b>
SOLO POR SERVICIOS S EN C	1	\$2.478.452.380	1,0%
RED SALUD DEL CENTRO ESE	3	\$2.122.869.792	0,8%
DICONSULTORÍA S.A.	1	\$1.899.166.152	0,7%
AGREGADOS Y MEZCLAS CACHIBI S.A.	1	\$1.861.928.760	0,7%
HOSPITAL LA BUENA ESPERANZA DE YUMBO ESE	1	\$1.800.000.000	0,7%
ASOCIACIÓN GREMIAL ESPECIALIZADA EN SALUD DEL OCCIDENTE AGESOC	37	\$1.675.587.624	0,7%
RED DE SALUD DEL NORTE EMPRESA SOCIAL DEL ESTADO	1	\$1.636.919.272	0,6%
DOBLE CLICK SOFTWARE E INGENIERÍA SAS	6	\$1.616.383.050	0,6%
PROJECT AND BUSINESS MANAGEMENT SAS	3	\$1.583.088.501	0,6%
CONSORCIO INCEL INTELCA	1	\$1.500.000.000	0,6%
CORPORACIÓN TALENTUM	1	\$1.500.000.000	0,6%
FUNDACIÓN DE CENTROS DE APRENDIZAJE NEHUROHARTE	1	\$1.482.249.363	0,6%
EMSSANAR	9	\$1.379.314.036	0,5%
FUNDACIÓN PARA EL DESARROLLO DEL COLEGIO NARIÑO	1	\$1.325.296.584	0,5%
ASOCIACIÓN DE CABILDOS INDÍGENAS DEL NORTE DEL CAUCA-ACIN	3	\$1.309.432.600	0,5%
ASOCIACIÓN DE CABILDOS INDÍGENAS DE TORIBIO TACUEYO Y SAN FRANCISCO PROYECTO NASA	2	\$1.172.889.040	0,5%
ASOCIACIÓN DE CABILDOS NASA CHXA	2	\$1.032.889.175	0,4%
FUNDACIÓN SANTA INES	2	\$1.030.336.596	0,4%
<b>TOTAL</b>	<b>146</b>	<b>\$105.517.953.585</b>	<b>41,4%</b>

# Cauca

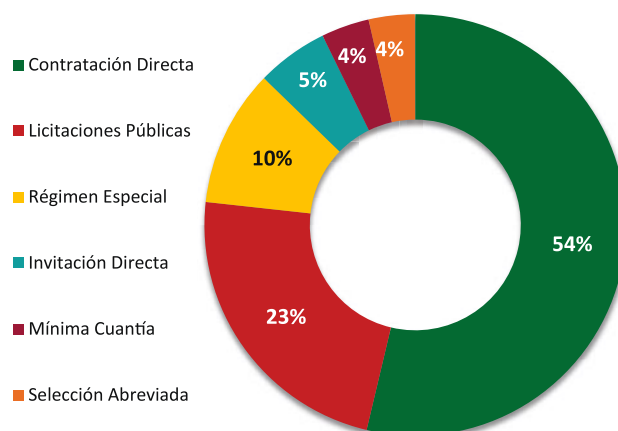
El Departamento de Cauca realizó un reporte al aplicativo SIA Observa de la Auditoría General de la República, para el mes de julio de 2016 de 1.350 contratos por valor de \$52.372 millones.



## Modalidad de contratación

La contratación directa es la modalidad más utilizada en el Departamento del Cauca, superando la licitación pública en \$16.073 millones.

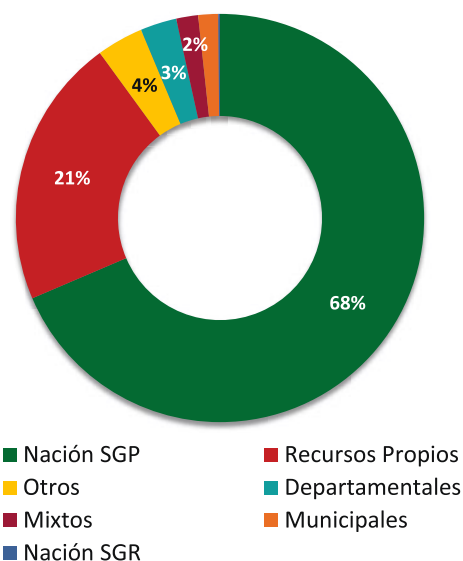
MODALIDAD	CONTRATOS REGISTRADOS	VALOR TOTAL
Contratación Directa	851	\$ 28.131.312.174
Licitaciones Públicas	5	\$ 12.058.192.548
Régimen Especial	214	\$ 5.509.425.629
Invitación Directa	116	\$ 2.877.165.413
Mínima Cuantía	147	\$ 1.929.964.843
Selección Abreviada	14	\$ 1.850.484.771
Invitación Cerrada	3	\$ 16.200.000
<b>Total general</b>	<b>1.350</b>	<b>\$ 52.372.745.378</b>



## Origen del rubro presupuestal

En el Departamento del Cauca la mayor inversión se realizó con recursos de Nación SGP, correspondientes a \$35.911 millones, con un total de 456 contratos, los cuales equivalen al 68% del valor total reportado.

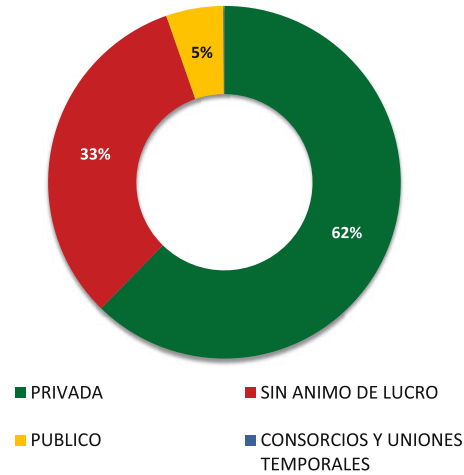
ORIGEN DEL RUBRO PRESUPUESTAL	No. CONTRATOS	VALOR
Nación SGP	456	\$ 35.911.033.350
Recursos Propios	562	\$ 11.216.671.775
Otros	82	\$ 1.935.448.825
Departamentales	119	\$ 1.505.239.331
Mixtos	48	\$ 904.712.852
Municipales	77	\$ 828.052.245
Nación SGR	6	\$ 71.587.000
<b>Total General</b>	<b>1.350</b>	<b>\$ 52.372.745.378</b>



## Clasificación contratista

En el Departamento del Cauca, el 62% de la contratación se realiza con contratistas privados lo cual equivale a 1.206 contratos por \$32.637 millones.

CLASIFICACIÓN CONTRATISTA	No. CONTRATOS	VALOR
PRIVADA	1.206	\$ 32.637.656.778
SIN ANIMO DE LUCRO	131	\$ 16.930.332.338
PUBLICO	11	\$ 2.755.479.982
CONSORCIOS Y UNIONES TEMPORALES	2	\$ 49.276.280
<b>Total general</b>	<b>1.350</b>	<b>\$ 52.372.745.378</b>



## Concentración contractual

El top 30 de contratistas del Departamento del Cauca, concentra el 58% de la contratación del departamento. El principal contratista es **SERVAGRO LTDA** con un contrato por valor de \$7.655 millones.

NOMBRE COMPLETO DEL CONTRATISTA	No. CONTRATOS	VALOR	%
SERVAGRO LTDA	1	\$7.655.083.428	14,62%
FUNDACIÓN PARA EL DESARROLLO SOCIAL TRANSFORMEMOS	1	\$2.875.560.000	5,49%
SOLO POR SERVICIOS S EN C	1	\$2.478.452.380	4,73%
DOBLE CLICK SOFTWARE E INGENIERÍA SAS	3	\$1.610.684.250	3,08%
PROJECT AND BUSINESS MANAGEMENT SAS	3	\$1.583.088.501	3,02%
FUNDACIÓN DE CENTROS DE APRENDIZAJE NEHUROHARTE	1	\$1.482.249.363	2,83%
ASOCIACIÓN DE CABILDOS INDÍGENAS DEL NORTE DEL CAUCA-ACIN	3	\$1.309.432.600	2,50%
ASOCIACIÓN DE CABILDOS INDÍGENAS DE TORIBIO TACUEYO Y SAN FRANCISCO PROYECTO NASA	2	\$1.172.889.040	2,24%
ASOCIACIÓN DE CABILDOS NASA CHXA	2	\$1.032.889.175	1,97%
CABILDO INDIGENA DE TORIBIO	7	\$863.741.768	1,65%
E.S.E HOSPITAL FRANCISCO DE PAULA SANTANDER	1	\$800.000.000	1,53%
WORK KING TOOLS COLOMBIA S.A.	1	\$650.000.000	1,24%
EMPRESA DE TELECOMUNICACIONES DE POPAYÁN EMTel S.A. E.S.P.	1	\$612.929.100	1,17%
EMPRESA SOCIAL DEL ESTADO POPAYÁN - ESE	1	\$597.124.294	1,14%
SINDICATO DE OFICIOS VARIOS RECUPERARTE	1	\$558.000.000	1,07%
CABILDO INDÍGENA DEL RESGUARDO DE JAMBALO	1	\$533.847.600	1,02%
SINDICATO DE TRABAJADORES DE LA SALUD DEL CAUCA SINTRASALUDCAUCA	2	\$501.000.000	0,96%
RUBEN DARIO CERÓN GRISALES	6	\$466.988.158	0,89%
CABILDO INDÍGENA DEL RESGUARDO DE GUAMBÍA	1	\$397.053.360	0,76%
CABILDO INDÍGENA DE TACUEYO	3	\$378.947.221	0,72%
ASOCIACIÓN DE CABILDOS UKAWE 'SX NASA CX'HAB	1	\$370.831.200	0,71%
CABILDO INDÍGENA SAN LORENZO DE CALDONO	1	\$359.473.500	0,69%
RESGUARDO INDÍGENA LA GAITANA	1	\$348.986.880	0,67%
LAOS SEGURIDAD LTDA	1	\$341.144.870	0,65%
CORPORACION RED HUMANITARIA DE COLOMBIA	1	\$313.352.000	0,60%
CABILDO INDÍGENA DEL RESGUARDO DE SAN FRANCISCO MUNICIPIO DE TORIBIO	3	\$282.000.000	0,54%
NEIDA ORTEGA LEAL	8	\$275.579.489	0,53%
CABILDO INDÍGENA DEL RESGUARDO PAEZ DE LAS DELICIAS	2	\$252.670.320	0,48%
RESGUARDO INDÍGENA DE CANOAS	5	\$249.861.025	0,48%
H&L GESTIÓN S.A.S	1	\$249.221.184	0,48%
<b>TOTAL</b>	<b>66</b>	<b>\$30.603.080.706</b>	<b>58%</b>

# Chocó

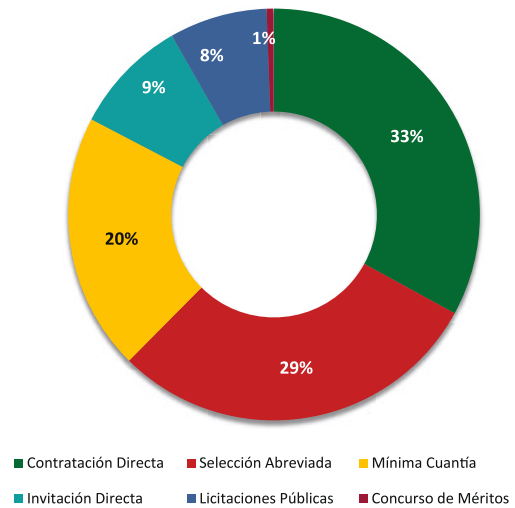
El Departamento del Chocó realizó un reporte al aplicativo SIA OBSERVA de la Auditoría General de la República, para el mes de julio de 2016 de 296 contratos por valor de \$7.586 millones de pesos.



## Modalidad de contratación

La contratación directa es la modalidad más utilizada en el Departamento de Chocó, superando la licitación pública en 1.918 millones.

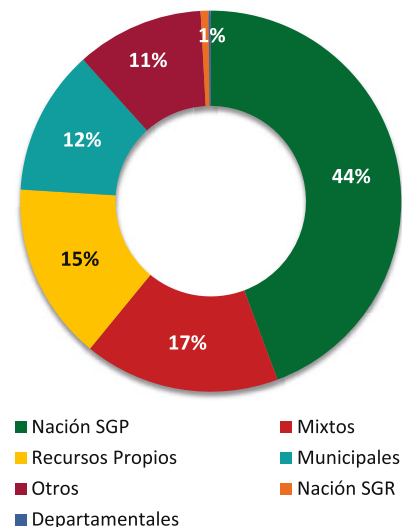
MODALIDAD	CONTRATOS REGISTRADOS	VALOR TOTAL
Contratación Directa	\$ 163	\$ 2.500.809.456
Selección Abreviada	\$ 14	\$ 2.235.337.105
Mínima Cuantía	\$ 95	\$ 1.533.361.051
Invitación Directa	\$ 19	\$ 690.179.639
Licitaciones Públicas	\$ 2	\$ 582.652.068
Concurso de Méritos	\$ 1	\$ 40.000.000
Invitación Cerrada	\$ 2	\$ 3.680.000
<b>Total general</b>	<b>296</b>	<b>\$ 7.586.019.319</b>



## Origen del rubro presupuestal

En el Departamento del Chocó la mayor inversión se realizó con Nación SGP correspondientes a \$3.360 millones, con un total de 137 contratos, los cuales equivalen al 44% del valor total reportado.

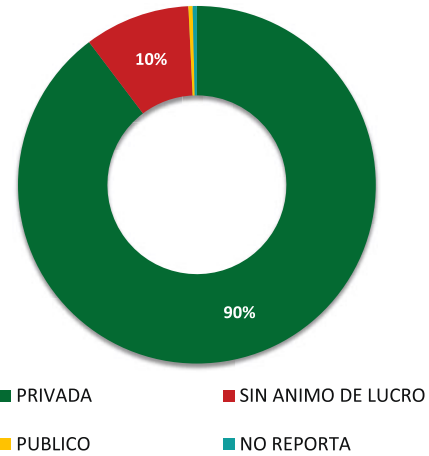
ORIGEN DEL RUBRO PRESUPUESTAL	No. CONTRATOS	VALOR
Nación SGP	137	\$ 3.360.081.867
Mixtos	23	\$ 1.261.024.334
Recursos Propios	55	\$ 1.142.411.185
Municipales	48	\$ 936.786.475
Otros	28	\$ 821.015.458
Nación SGR	3	\$ 50.850.000
Departamentales	2	\$ 13.850.000
<b>Total general</b>	<b>296</b>	<b>\$ 7.586.019.319</b>



## Clasificación contratista

En el Departamento del Chocó, el 90% de la contratación se realiza con contratistas privados lo cual equivale a 276 contratos por \$6.804 millones.

CLASIFICACIÓN CONTRATISTA	No. CONTRATOS	VALOR
PRIVADA	276	\$ 6.804.555.432
SIN ANIMO DE LUCRO	17	\$ 723.768.887
PUBLICO	2	\$ 28.950.000
NO REPORTA	1	\$ 28.745.000
<b>Total general</b>	<b>296</b>	<b>\$ 7.586.019.319</b>



## Concentración contractual

El Top 30 de Contratistas del Departamento del Chocó, concentra el 59.9% de la contratación del Departamento, el principal contratista es **SISA ST S.A.S** con un contrato por valor de \$489 millones.

NOMBRE COMPLETO DEL CONTRATISTA	No. CONTRATOS	VALOR	%
SISA ST S.A.S.	2	\$489.744.000	6,5%
ALIRIO PALACIOS ROMAÑA	3	\$474.729.832	6,3%
HARRY JHAIR JORDAN CORDOBA	2	\$359.839.615	4,7%
NEIFFY RIVAS MORENO	2	\$359.672.662	4,7%
ALMACÉN Y SERVICENTRO LA CONFIANZA	1	\$355.004.500	4,7%
PARROQUIA NUESTRA SEÑORA DE FÁTIMA	1	\$279.900.000	3,7%
GMEDICAL S.A.S	1	\$252.732.860	3,3%
JESÚS DAVID RAMIREZ MOSQUERA	1	\$227.647.568	3,0%
FROILAN ESTEBAN ARRIAGA CONTO	1	\$179.715.183	2,4%
AFRANIO CUESTA MOYA	2	\$169.014.000	2,2%
ASOCIACIÓN DE AGRICULTORES Y PESCADORES DE SIVIRÚ -ASOPESIVI	1	\$149.750.000	2,0%
SANTA MÓNICA UNIDAD MEDICA	1	\$135.000.000	1,8%
LEYMAN SEGUNDO MOSQUERA VIAFARA	7	\$119.275.000	1,6%
INGENIERÍA HOSPITALARIA S.A.S	1	\$99.528.000	1,3%
TRABAJAMOS LTDA	5	\$93.329.720	1,2%
AGROPACÍFICO	1	\$79.895.000	1,1%
JANETTE CUESTA HENAO	1	\$74.990.313	1,0%
MADERLIN MORENO GAMBOA	1	\$70.000.000	0,9%
ALMACÉN Y DISCOS FULLER	1	\$64.750.500	0,9%
ALEXANDER ESPINOZA CALVO	3	\$51.800.000	0,7%
FUNDACIÓN PARA LA ACCIÓN Y EL DESARROLLO INTEGRAL COMUNITARIO	3	\$51.200.000	0,7%
SISA ST SAS	1	\$50.280.905	0,7%
CORPORACIÓN MISIÓN VIDA	1	\$50.000.000	0,7%
INGENIERÍA DE SERVICIOS AMBIENTALES Y SANITARIOS	2	\$48.045.600	0,6%
ASOCONTUR	1	\$46.790.417	0,6%
BENERO CHALA MARTINEZ	3	\$45.790.900	0,6%
INVERSIONES Y REPRESENTACIONES M&M DEL PACIFICO	1	\$43.991.000	0,6%
ISAIS PRADO QUINTO	1	\$40.441.499	0,5%
DALARIEL CORDOBA MOSQUERA	1	\$40.000.000	0,5%
RUTH DEL CARMEN MOSQUERA RENTERIA	2	\$38.250.000	0,5%
<b>TOTAL</b>	<b>54</b>	<b>\$4.541.109.074</b>	<b>59,9%</b>

# Nariño

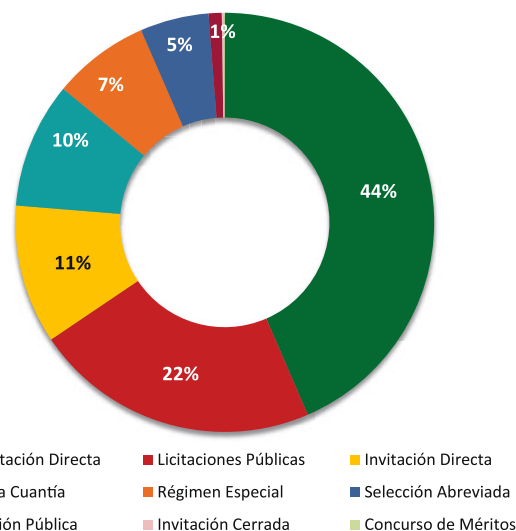
El Departamento de Nariño realizó un reporte al aplicativo SIA OBSERVA de la Auditoría General de la República, para el mes de julio de 2016 de 5.496 contratos por valor de \$58.011 millones de pesos.



## Modalidad de contratación

La contratación directa es la modalidad más utilizada en el Departamento de Nariño, superando la licitación pública en 12.459 millones.

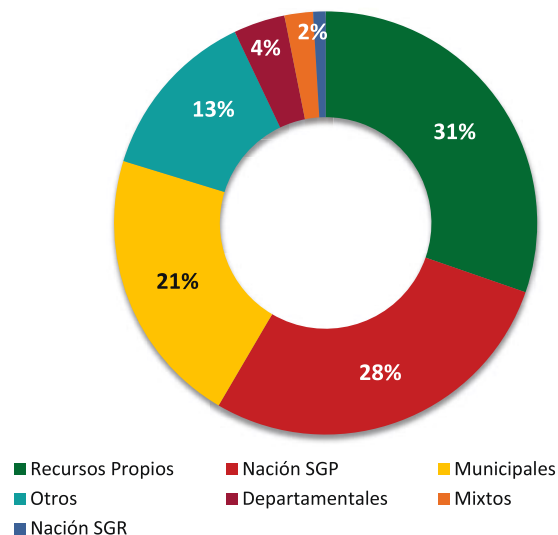
MODALIDAD	CONTRATOS REGISTRADOS	VALOR TOTAL
Contratación Directa	2.875	\$ 25.243.611.010
Licitaciones Públicas	15	\$ 12.783.886.103
Invitación Directa	1.378	\$ 6.226.653.603
Mínima Cuantía	523	\$ 5.634.470.963
Régimen Especial	567	\$ 4.333.569.737
Selección Abreviada	21	\$ 3.071.012.848
Invitación Pública	101	\$ 589.801.545
Invitación Cerrada	9	\$ 88.975.671
Concurso de Méritos	7	\$ 39.987.200
<b>Total general</b>	<b>5.496</b>	<b>\$ 58.011.968.680</b>



## Origen del rubro presupuestal

En el Departamento de Nariño la mayor inversión se realizó con Recursos Propios correspondientes a \$17.585 millones, con un total de 2647 contratos, los cuales equivalen al 31% del valor total reportado.

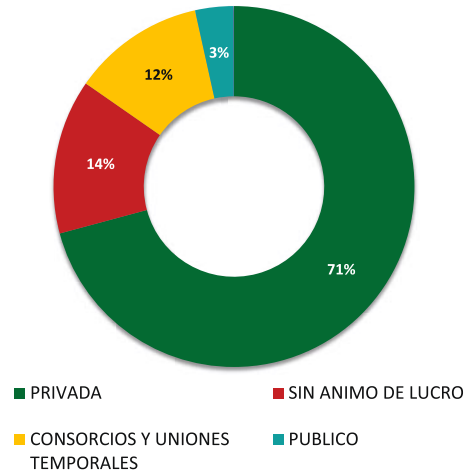
ORIGEN DEL RUBRO PRESUPUESTAL	No. CONTRATOS	VALOR
Recursos Propios	2647	\$ 17.585.019.077
Nación SGP	1391	\$ 16.317.272.479
Municipales	866	\$ 12.351.038.385
Otros	155	\$ 7.660.483.326
Departamentales	60	\$ 2.283.393.018
Mixtos	319	\$ 1.264.781.974
Nación SGR	58	\$ 549.980.421
<b>Total general</b>	<b>5496</b>	<b>\$ 58.011.968.680</b>



## Clasificación contratista

En el Departamento de Nariño, el 71% de la contratación se realiza con contratistas privados lo cual equivale a 5333 contratos por \$41.077 millo-

CLASIFICACIÓN CONTRATISTA	No. CONTRATOS	VALOR
PRIVADA	5.333	\$ 41.077.846.703
SIN ANIMO DE LUCRO	139	\$ 8.041.507.685
CONSORCIOS Y UNIONES TEMPORALES	4	\$ 6.881.400.032
PUBLICO	16	\$ 1.993.054.260
NO REPORTA	4	\$ 18.160.000
<b>Total general</b>	<b>5.496</b>	<b>\$ 58.011.968.680</b>



## Concentración contractual

El Top 30 de Contratistas del Departamento de Nariño, concentra el 45,2% de la contratación del Departamento, el principal contratista es **CONSORCIO SAN VICENTE** con un contrato por valor de \$6.774 millones.

NOMBRE COMPLETO DEL CONTRATISTA	No. CONTRATOS	VALOR	%
CONSORCIO SAN VICENTE 2016	1	\$6.774.318.032	11,7%
ASOCIACIÓN MUJER Y GENERO	1	\$4.885.140.415	8,4%
AQUASEO S.A	1	\$3.030.487.223	5,2%
EMSSANAR	9	\$1.379.314.036	2,4%
ESE CENTRO HOSPITAL DIVINO NIÑO	1	\$1.000.000.000	1,7%
ASMET SALUD E.P.S	12	\$900.830.329	1,6%
BERNARDO ANTONIO DÍAZ LUCERO	8	\$763.429.795	1,3%
CORFECARNAVAL	5	\$677.000.000	1,2%
SISTEMAS Y COMPUTADORES S.A	2	\$664.611.069	1,1%
AUDIFARMA S.A.	1	\$499.520.136	0,9%
FENIX MEDIA GROUP LTDA	1	\$469.774.291	0,8%
MOISÉS MARTINEZ VARGAS	1	\$466.544.770	0,8%
HOSPITAL INFANTIL LOS ÁNGELES	1	\$464.742.654	0,8%
HOSPITAL SAN ANTONIO DE BARBACOAS ESE	1	\$424.642.974	0,7%
HOSPITAL SAGRADO CORAZÓN DE JESÚS DEL CHARCO	1	\$416.713.039	0,7%
SOLINSA G.C. S.A.S.	5	\$388.649.067	0,7%
YESIKA ISABEL ALDERETE BACA	4	\$312.724.390	0,5%
CARMEN DEL PILAR ESCOBAR BUSTOS	7	\$254.701.522	0,4%
AZTECA COMUNICACIONES DE COLOMBIA	1	\$253.344.000	0,4%
ASOCIACIÓN DE AUTORIDADES TRADICIONALES INDÍGENAS AWA ORGANIZACIÓN UNIPA	1	\$250.000.000	0,4%
CUERPO DE BOMBEROS VOLUNTARIOS DE TUMACO	1	\$230.000.000	0,4%
CORPORICAURTE	3	\$215.500.000	0,4%
PABLO EMILIO ROSALES	1	\$202.543.235	0,3%
LA PREVISORA S.A. COMPAÑÍA DE SEGUROS	5	\$201.537.118	0,3%
FUNDACIÓN PARQUESOFT PASTO	1	\$200.000.000	0,3%
HERNAN MAURICIO SOTO MORA	2	\$184.030.544	0,3%
FAJARDO RONDON JORGE ENRIQUE	17	\$179.827.036	0,3%
FUNDACIÓN ARCO IRIS	3	\$171.203.501	0,3%
GERARDO ANDRES NOGUERA BASTIDAS	4	\$171.085.193	0,3%
COLMEDICAL SAS	12	\$165.204.391	0,3%
<b>TOTAL</b>	<b>113</b>	<b>\$26.197.418.760</b>	<b>45,2%</b>



# Valle del Cauca

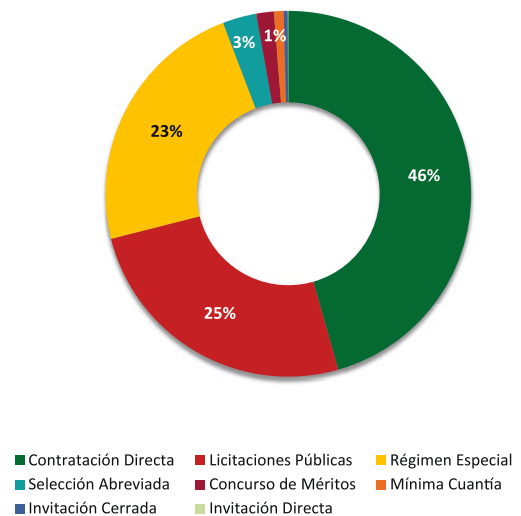
El Departamento de Valle del Cauca realizó un reporte al aplicativo SIA OBSERVA de la Auditoría General de la República, para el mes de julio de 2016 de 3.753 contratos por valor de \$136.644 millones de pesos.



## Modalidad de contratación

La contratación directa es la modalidad más utilizada en el Departamento del Valle del Cauca, superando la licitación pública en \$27.536 millones.

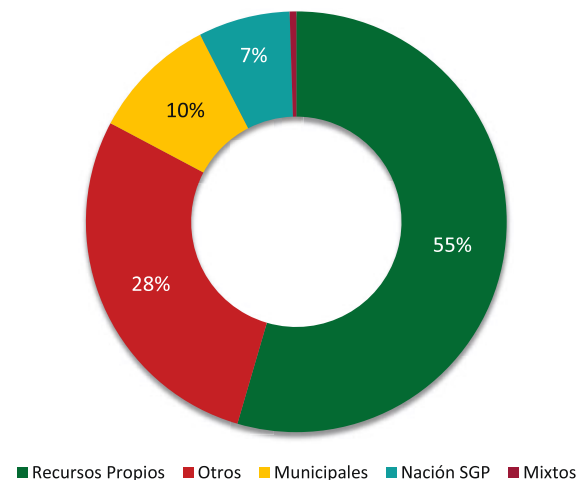
MODALIDAD	CONTRATOS REGISTRADOS	VALOR TOTAL
Contratación Directa	\$ 2.403	\$ 62.300.287.077
Licitaciones Públicas	\$ 3	\$ 34.763.442.217
Régimen Especial	\$ 1.178	\$ 31.657.745.780
Selección Abreviada	\$ 17	\$ 4.085.680.480
Concurso de Méritos	\$ 2	\$ 2.112.568.654
Mínima Cuantía	\$ 56	\$ 1.179.620.424
Invitación Cerrada	\$ 90	\$ 489.874.744
Invitación Directa	\$ 4	\$ 55.392.000
<b>Total general</b>	<b>3.753</b>	<b>\$ 136.644.611.376</b>



## Origen del rubro presupuestal

En el Departamento del Valle del Cauca la mayor inversión se realizó con Recursos Propios correspondientes a \$74.468 millones, con un total de 2.597 contratos, los cuales equivalen al 54% del valor total reportado.

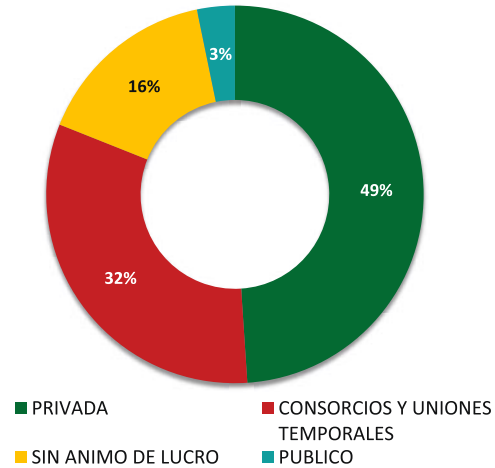
ORIGEN DEL RUBRO PRESUPUESTAL	No. CONTRATOS	VALOR
Recursos Propios	2597	\$ 74.468.300.182
Otros	105	\$ 38.576.654.058
Municipales	483	\$ 13.220.276.305
Nación SGP	399	\$ 9.632.338.343
Mixtos	158	\$ 692.689.155
Departamentales	2	\$ 34.492.388
Nación SGR	9	\$ 19.860.945
<b>Total general</b>	<b>3753</b>	<b>\$ 136.644.611.376</b>



## Clasificación contratista

En el Departamento del Valle del Cauca, el 49% de la contratación se realiza con contratistas privados lo cual equivale a 3547 contratos por \$66.88 millones.

CLASIFICACIÓN CONTRATISTA	No. CONTRATOS	VALOR
PRIVADA	3.547	\$ 66.888.177.038
CONSORCIOS Y UNIONES TEMPORALES	7	\$ 43.836.632.491
SIN ANIMO DE LUCRO	185	\$ 21.503.542.373
PUBLICO	14	\$ 4.416.259.474
<b>Total general</b>	<b>3.753</b>	<b>\$ 136.644.611.376</b>



## Concentración contractual

El Top 30 de Contratistas del Departamento del Valle del Cauca, concentra el 56,6% de la contratación del Departamento, el principal contratista es **CONSORCIO DESARROLLO VIAL** con un contrato por valor de \$31.605 millones.

NOMBRE COMPLETO DEL CONTRATISTA	No. CONTRATOS	VALOR	%
CONSORCIO DESARROLLO VIAL	1	\$31.605.728.380	23,1%
FUNDACIÓN EDUCACIONAL BENJAMÍN HERRERA	1	\$4.500.000.000	3,3%
CONSORCIO TELCO	1	\$3.850.000.000	2,8%
UNIÓN TEMPORAL GESTIÓN EFICAZ EMCALI	1	\$3.232.945.860	2,4%
CONSORCIO ECOLÓGICO 2	1	\$3.157.713.836	2,3%
ZTE COLOMBIA S.A.S	1	\$2.999.999.992	2,2%
SINDICATO ASOCIACIÓN DE SERVIDORES DEL SECTOR SALUD ASSS	59	\$2.544.173.494	1,9%
RED SALUD DEL CENTRO ESE	3	\$2.122.869.792	1,6%
DICONSULTORIA S.A.	1	\$1.899.166.152	1,4%
AGREGADOS Y MEZCLAS CACHIBI S.A.	1	\$1.861.928.760	1,4%
HOSPITAL LA BUENA ESPERANZA DE YUMBO ESE	1	\$1.800.000.000	1,3%
ASOCIACIÓN GREMIAL ESPECIALIZADA EN SALUD DEL OCCIDENTE AGESOC	37	\$1.675.587.624	1,2%
RED DE SALUD DEL NORTE EMPRESA SOCIAL DEL ESTADO	1	\$1.636.919.272	1,2%
CONSORCIO INCEL INTELCA	1	\$1.500.000.000	1,1%
CORPORACIÓN TALENTUM	1	\$1.500.000.000	1,1%
FUNDACIÓN PARA EL DESARROLLO DEL COLEGIO NARIÑO	1	\$1.325.296.584	1,0%
FUNDACIÓN SANTA INES	2	\$1.030.336.596	0,8%
UNE EPM TELECOMUNICACIONES S.A.	1	\$1.019.927.939	0,7%
ASOCIACIÓN DE LIGAS DEPORTIVAS DEL VALLE	3	\$905.310.000	0,7%
ARQUIDIÓCESIS DE CALI	1	\$895.000.000	0,7%
LUIS EVELIO ALVAREZ ORTIZ	2	\$852.474.037	0,6%
ALLERS S.A.	8	\$717.712.893	0,5%
CARMEN DEL PILAR PRECIADO NARVAEZ	1	\$657.435.373	0,5%
ASOCIACIÓN ANTONIO MACEO Y GRAJALES	1	\$651.645.851	0,5%
AGREMIACIÓN SINDICAL DE TRABAJADORES ASOCIADOS DE VÍA COLECTIVA	1	\$629.725.998	0,5%
CASA DENTAL GABRIEL VELÁSQUEZ & CIA LTDA	11	\$606.701.575	0,4%
IP TOTAL SOFTWARE S.A.	1	\$562.716.000	0,4%
TECNOQUIMICAS S.A.	1	\$554.731.548	0,4%
FUNDACIÓN PARA EL DESARROLLO TÉCNICO DIVERSIFICADO FUNDATEDI	2	\$514.533.806	0,4%
ASOCIACIÓN CÉSAR CONTO	1	\$508.469.435	0,4%
<b>TOTAL</b>	<b>148</b>	<b>\$77.319.050.797</b>	<b>56,6%</b>



# Región Centro sur



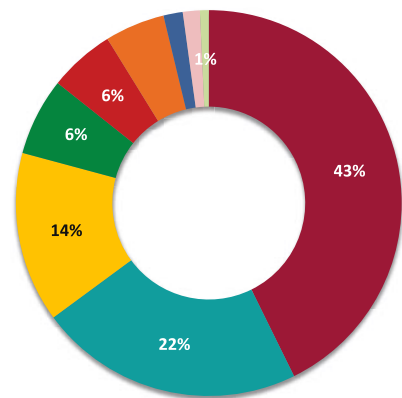
La región Centro Sur realizó un reporte al aplicativo SIA OBSERVA de la Auditoría General de la República, para el mes de julio de 2016 de 5.757 contratos por valor de \$118.353 millones de pesos.



## Modalidad de contratación

La contratación directa es la modalidad más utilizada en la región del centro sur, superando la licitación pública en \$24.294 millones.

MODALIDAD	CONTRATOS REGISTRADOS	VALOR TOTAL
Contratación Directa	3.073	\$ 50.550.847.127
Licitaciones Públicas	23	\$ 26.256.577.144
Régimen Especial	1.352	\$ 16.912.862.147
Selección Abreviada	63	\$ 7.686.877.028
Invitación Directa	638	\$ 6.530.591.467
Mínima Cuantía	540	\$ 5.947.726.184
Invitación Cerrada	49	\$ 1.912.387.508
Invitación Pública	11	\$ 1.686.254.868
Concurso de Méritos	8	\$ 869.056.034
<b>Total general</b>	<b>5.757</b>	<b>\$ 118.353.179.507</b>

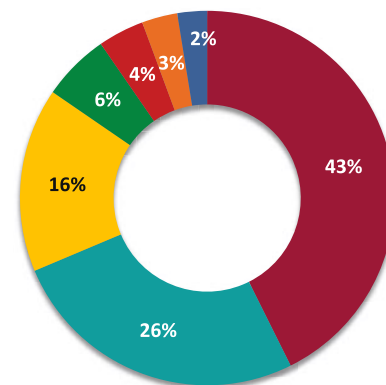


■ Contratación Directa    ■ Licitaciones Públicas  
■ Régimen Especial    ■ Selección Abreviada  
■ Invitación Directa    ■ Mínima Cuantía  
■ Invitación Cerrada    ■ Invitación Pública

## Origen del rubro presupuestal

En la región Centro Sur la mayor inversión se realizó con recursos propios correspondientes a \$50.458 millones, los que equivalen a 3.070 contratos, el 43% del valor total reportado por parte de la región.

ORIGEN RUBRO PRESUPUESTAL	No. CONTRATOS	VALOR
Recursos Propios	3070	\$ 50.468.775.326
Nación SGR	112	\$ 30.778.789.708
Nación SGP	1261	\$ 18.845.272.466
Departamentales	272	\$ 6.880.292.319
Mixtos	654	\$ 4.710.347.757
Otros	166	\$ 3.640.142.369
Municipales	222	\$ 3.029.559.562
<b>Total general</b>	<b>5757</b>	<b>\$ 118.353.179.507</b>

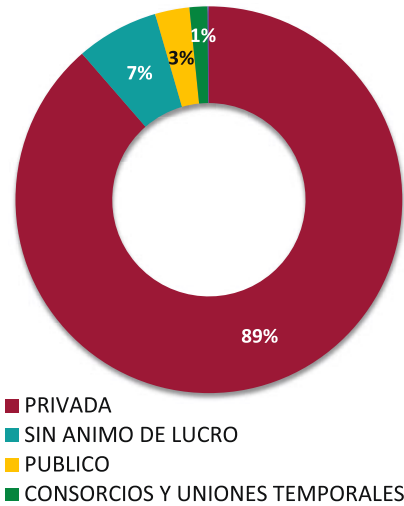


■ Recursos Propios    ■ Nación SGR  
■ Nación SGP    ■ Departamentales  
■ Mixtos    ■ Otros  
■ Municipales

## Clasificación contratista

En la región Centro Sur, el 89% de la contratación se realiza con contratistas privados lo cual equivale a 5.527 contratos por \$104.885 millones.

CLASIFICACIÓN CONTRATISTA	No. CONTRATOS	VALOR
PRIVADA	5527	\$ 104.885.490.866
SIN ANIMO DE LUCRO	175	\$ 8.157.889.965
PUBLICO	41	\$ 3.402.756.833
CONSORCIOS Y UNIONES TEMPORALES	6	\$ 1.780.725.205
NO REPORTA	8	\$ 126.316.638
<b>Total general</b>	<b>5757</b>	<b>\$ 118.353.179.507</b>



## Concentración contractual

El top 30 de contratistas de la región del centro sur, concentra el 42,3% de la contratación en la región, el contratista **GRUPO EMPRESARIAL LIBANO SAS** con 1 contrato por valor de \$21.445 millones, equivalente al 18,1% de la contratación en este periodo.

NOMBRE COMPLETO DEL CONTRATISTA	No. CONTRATOS	VALOR	%
GRUPO EMPRESARIAL LÍBANO S.A.S	1	\$21.445.290.551	18,1%
COLCIENCIAS	1	\$7.703.184.400	6,5%
AVÍA S.A.S	1	\$1.710.061.560	1,4%
CONSORCIO IBAGUE	1	\$1.488.786.365	1,3%
JOSE LUIS FREIRE BASTIDAS	1	\$1.475.728.800	1,2%
DISTRIVARIEDADES LECAF	2	\$1.384.659.806	1,2%
INVERSIONES PROIN S.A.S.	2	\$1.002.550.101	0,8%
ADMINISTRACIÓN COOPERATIVA DE ENTIDADES DE SALUD DEL TOLIMA	6	\$922.293.965	0,8%
ESE CARMEN EMILLA OSPINA	2	\$904.610.819	0,8%
DISCOLMEDICA SAS	14	\$869.923.579	0,7%
CAROLINA TAMAYO PALACIO	1	\$860.520.430	0,7%
DESARROLLO HUMANO Y ORGANIZACIONAL S.A.S.	3	\$800.000.000	0,7%
FONDO MIXTO DE CULTURA Y TURISMO	5	\$783.194.414	0,7%
CORPORACION PARA EL FOMENTO DE LA INVESTIGACION Y EL DESARROLLO COMUNITARIO "CORFOCOM"	6	\$774.852.500	0,7%
ASISSALUD PUTUMAYO IPS S.A.S.	1	\$728.171.946	0,6%
CADENA S.A	1	\$600.941.364	0,5%
OCTAVIO ALIRIO REYES NARVAEZ	1	\$581.902.000	0,5%
WORLD MEDICAL DEVICES S.A.S.	4	\$573.510.721	0,5%
CORPORACION PARA LA INVESTIGACION Y EL DESARROLLO EDUCATIVO AGROPECUARIO BIOLÓGICO Y MINERO "OZONO"	1	\$548.800.000	0,5%
LUIS FERNANDO LONDOÑO ROJAS	1	\$527.857.976	0,4%
SERVINSUMOS DEL SUR	4	\$525.969.295	0,4%
EMPUGIGANTE S.A. E.S.P.	1	\$496.800.000	0,4%
SAVITRA SALUD, VIDA Y TRABAJO SINDICATO DE GREMIO	3	\$486.207.672	0,4%
EMPRESA DE SERVICIOS PÚBLICOS, DEL MUNICIPIO DE PITALITO EMPITALITO	1	\$474.596.600	0,4%
JAIRO ALBERTO BRAVO ROJAS	1	\$437.447.751	0,4%
DIEGO HERNÁN SANDOVAL CASTRO	1	\$401.880.015	0,3%
COOTRANSIGANTE LTDA.	1	\$398.000.000	0,3%
INVERSIONES, COMERCIALIZADORA, DISTRIBUIDORA Y SERVICIOS INVERCODIS	4	\$395.240.500	0,3%
ANNAR DIAGNOSTICA IMPORT S.A.S	3	\$395.000.000	0,3%
SEGURIDAD LAS AMERCIAS LTDA	1	\$388.542.850	0,3%
<b>TOTAL</b>	<b>75</b>	<b>\$50.086.525.980</b>	<b>42,3%</b>

# Tolima

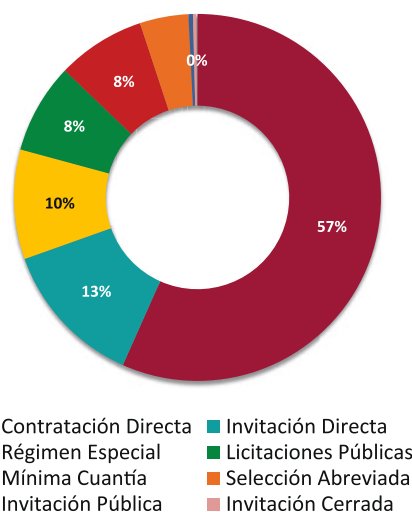
El Departamento de Tolima realizó un reporte al aplicativo SIA OBSERVA de la Auditoría General de la República, para el mes de julio de 2016 de 2.253 contratos por valor de \$33.090 millones de pesos.



## Modalidad de contratación

La contratación directa es la modalidad más utilizada en el departamento de Tolima, superando la licitación pública en \$16.126 millones.

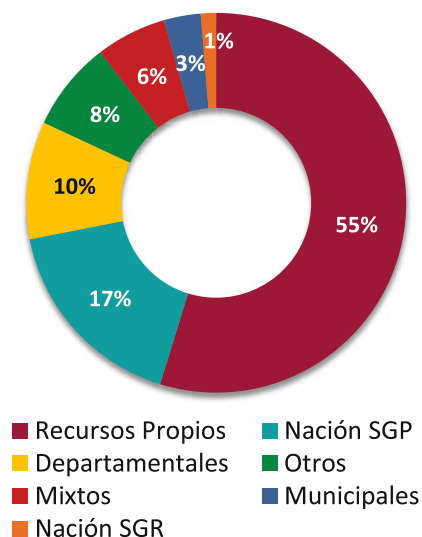
MODALIDAD	CONTRATOS REGISTRADOS	VALOR TOTAL
Contratación Directa	1067	\$ 18.751.870.089
Invitación Directa	452	\$ 4.264.894.667
Régimen Especial	482	\$ 3.196.031.509
Licitaciones Públicas	8	\$ 2.625.768.814
Mínima Cuantía	210	\$ 2.573.548.066
Selección Abreviada	17	\$ 1.416.779.379
Invitación Pública	9	\$ 131.646.068
Invitación Cerrada	6	\$ 92.016.093
Concurso de Méritos	2	\$ 37.714.197
<b>TOTAL GENERAL</b>	<b>2253</b>	<b>\$ 33.090.268.882</b>



## Origen del rubro presupuestal

En el Departamento de Tolima la mayor inversión se realizó con recursos propios correspondientes a \$18.125 millones, los que equivalen a 1.108 contratos, el 55% del valor total reportado.

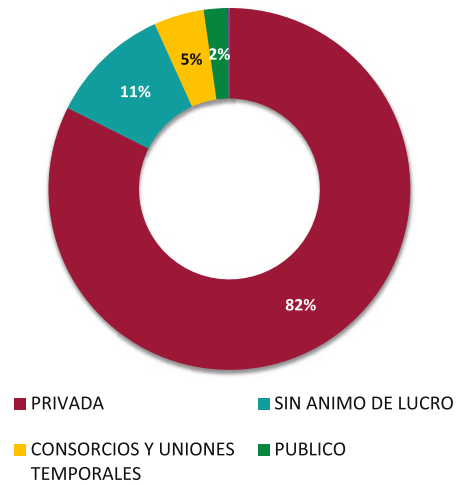
ORIGEN RUBRO PRESUPUESTAL	No. CONTRATOS	VALOR
Recursos Propios	1108	\$ 18.125.046.631
Nación SGP	436	\$ 5.671.624.015
Departamentales	187	\$ 3.314.631.568
Otros	70	\$ 2.525.373.033
Mixtos	350	\$ 1.984.944.829
Municipales	84	\$ 1.039.633.440
Nación SGR	18	\$ 429.015.366
<b>Total general</b>	<b>2253</b>	<b>\$ 33.090.268.882</b>



## Clasificación contratista

En el Departamento de Tolima, el 82% de la contratación se realiza con contratistas privados lo cual equivale a 2.169 contratos por \$27.263 millones.

CLASIFICACIÓN CONTRATISTA	No. CONTRATOS	VALOR
PRIVADA	2169	\$ 27.263.932.281
SIN ANIMO DE LUCRO	68	\$ 3.584.373.502
CONSORCIOS Y UNIONES TEMPORALES	1	\$ 1.488.786.365
PUBLICO	14	\$ 713.176.734
NO REPORTA	1	\$ 40.000.000
<b>Total general</b>	<b>2253</b>	<b>\$ 33.090.268.882</b>



## Concentración contractual

El top 30 de contratistas del Departamento de Tolima, concentra el 32% de la contratación, el principal contratista es **CONSORCIO IBAGUE** con 1 contrato por valor de \$1.488 millones, equivalente al 4% de la contratación en este periodo.

NOMBRE COMPLETO DEL CONTRATISTA	No. CONTRATOS	VALOR	%
CONSORCIO IBAGUE	1	\$1.488.786.365	4%
ADMINISTRACIÓN COOPERATIVA DE ENTIDADES DE SALUD DEL TOLIMA	6	\$922.293.965	3%
CAROLINA TAMAYO PALACIO	1	\$860.520.430	3%
DESARROLLO HUMANO Y ORGANIZACIONAL S.A.S.	3	\$800.000.000	2%
WORLD MEDICAL DEVICES S.A.S.	1	\$530.000.000	2%
SEGURIDAD LAS AMERICIAS LTDA	1	\$388.542.850	1%
LAVANDERIA MEDILAVADO	4	\$354.905.322	1%
CORPORACION PARA LA GESTIÓN DEL DESARROLLO HUMANO FILANTROPOS	2	\$325.000.000	1%
LJR S.A.S.	8	\$311.932.226	1%
DISCOLMEDICA SAS	5	\$288.316.376	1%
PAOLA ANDREA GARCIA COLORADO	17	\$263.075.422	1%
HOSPITAL SAN VICENTE DE PAUL ESP	1	\$261.824.930	1%
JCG INVERSIONES SAS	2	\$249.000.000	1%
SALUD TOLIMA SAS	3	\$245.000.000	1%
UNIVERSIDAD DEL TOLIMA	2	\$242.400.000	1%
MITSUBISHI ELECTRIC DE COLOMBIA LIMITADA	1	\$240.990.000	1%
CORPORACION PROFESIONAL, CULTURAL Y TECNOLÓGICA PARA EL DESARROLLO SOCIAL, COMUNITARIO Y EMPRESARIAL "COPROCLUTEC - SCE"	1	\$233.050.937	1%
JUAN CAMILO CARDONA OLMOS	8	\$231.748.873	1%
IOLAVORANDO SAS	2	\$225.000.000	1%
JOHNSON Y JOHNSON DE COLOMBIA SA	3	\$220.225.040	1%
FUNDACIÓN COMBEIMA	1	\$208.830.239	1%
SOCIEDAD TOLIMENSE DE INGENIEROS	1	\$200.877.626	1%
GALPA G F SAS	4	\$195.000.000	1%
BIOMERIEUX COLOMBIA SAS	1	\$180.000.000	1%
CONHIME SAS	1	\$179.271.812	1%
ESTACIÓN DE SERVICIO TERPEL SAN ANTONIO DE CALARMA	2	\$176.043.400	1%
INVERSIONES ACOFOR S.A.S	3	\$175.000.000	1%
LABORATORIOS LTDA. DE BOGOTA	2	\$166.432.030	1%
ELMER FAYDEVERTH RODRIGUEZ GARCIA	1	\$160.230.096	0%
INFOTIC S.A	1	\$156.954.960	0%
<b>TOTAL</b>	<b>89</b>	<b>\$10.481.252.899</b>	<b>32%</b>



# Huila

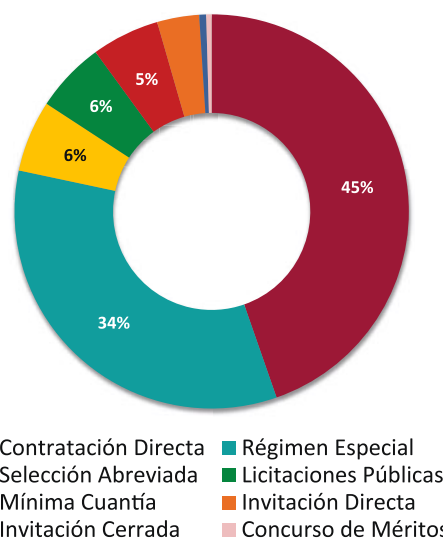
El Departamento de Huila realizó un reporte al aplicativo SIA OBSERVA de la Auditoría General de la República, para el mes de julio de 2016 de 2.035 contratos, por valor de \$28.783 millones de pesos.



## Modalidad de contratación

La contratación directa es la modalidad más utilizada en el Departamento de Huila, superando la licitación pública en \$11.190 millones.

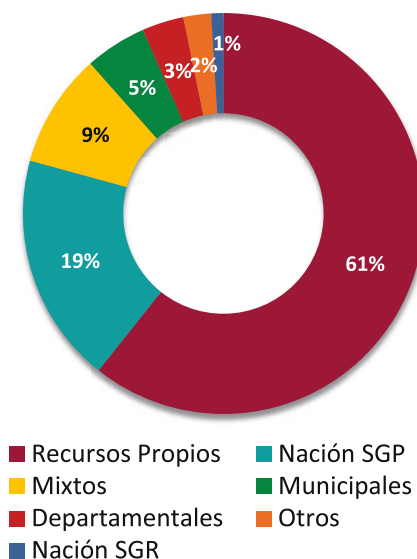
MODALIDAD	CONTRATOS REGISTRADOS	VALOR TOTAL
Contratación Directa	\$ 1.115	\$ 12.853.959.148
Régimen Especial	\$ 608	\$ 9.693.504.592
Selección Abreviada	\$ 18	\$ 1.687.761.049
Licitaciones Públicas	\$ 6	\$ 1.663.281.926
Mínima Cuantía	\$ 201	\$ 1.600.388.185
Invitación Directa	\$ 65	\$ 993.782.884
Invitación Cerrada	\$ 18	\$ 162.271.600
Concurso de Méritos	\$ 4	\$ 128.234.899
<b>Total general</b>	<b>\$ 2.035</b>	<b>\$ 28.783.184.283</b>



## Origen del rubro presupuestal

En el Departamento de Huila la mayor inversión se realizó con recursos propios correspondientes a \$17.471 millones, los que equivale a 1.031 contratos, el 61% del valor total reportado por parte de este departamento.

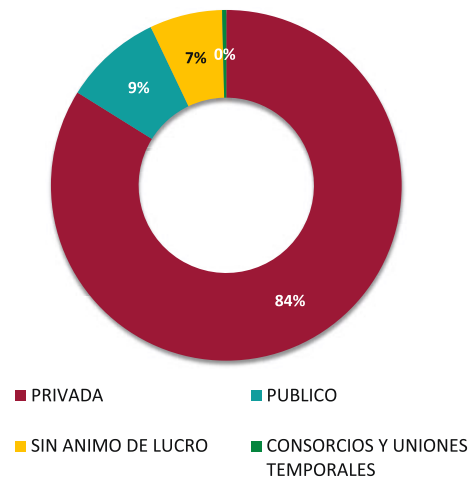
ORIGEN RUBRO PRESUPUESTAL	No. CONTRATOS	VALOR
Recursos Propios	1031	\$ 17.471.809.033
Nación SGP	453	\$ 5.338.878.321
Mixtos	290	\$ 2.648.495.000
Municipales	98	\$ 1.430.657.792
Departamentales	30	\$ 970.412.720
Otros	66	\$ 641.312.227
Nación SGR	67	\$ 281.619.190
<b>Total general</b>	<b>2035</b>	<b>\$ 28.783.184.283</b>



## Clasificación contratista

En el Departamento de Huila, el 84% de la contratación se realiza con contratistas privados lo cual equivale a 1.972 contratos por \$24.141 millones.

CLASIFICACIÓN CONTRATISTA	No. CONTRATOS	VALOR
PRIVADA	1.972	\$ 24.141.808.448
PUBLICO	22	\$ 2.601.171.099
SIN ANIMO DE LUCRO	39	\$ 1.929.204.736
CONSORCIOS Y UNIONES TEMPORALES	2	\$ 111.000.000
<b>TOTAL</b>	<b>2.035</b>	<b>\$ 28.783.184.283</b>



## Concentración contractual

El Top 30 de Contratistas del Departamento de Huila, concentra el 42.20% de la contratación del Departamento, el principal contratista es **AVIA SAS** con un contrato por valor de \$1.710 millones.

NOMBRE COMPLETO DEL CONTRATISTA	No.CONTRATOS	VALOR	%
AVIA S.A.S	1	\$1.710.061.560	5,9%
INVERSIONES PROIN S.A.S.	2	\$1.002.550.101	3,5%
ESE CARMEN EMILLA OSPINA	2	\$904.610.819	3,1%
FONDO MIXTO DE CULTURA Y TURISMO	5	\$783.194.414	2,7%
CADENA S.A	1	\$600.941.364	2,1%
DISCOLMEDICA SAS	5	\$562.609.648	2,0%
EMPUGIGANTE S.A. E.S.P.	1	\$496.800.000	1,7%
SAVITRA SALUD, VIDA Y TRABAJO SINDICATO DE GREMIO	3	\$486.207.672	1,7%
EMPRESA DE SERVICIOS PÚBLICOS, DEL MUNICIPIO DE PITALITO EMPITALITO ESP;	1	\$474.596.600	1,6%
DIEGO HERNÁN SANDOVAL CASTRO	1	\$401.880.015	1,4%
COOTRANSIGANTE LTDA.	1	\$398.000.000	1,4%
CORPORACION SOLUCIONES SOCIALMENTE COMPETENTES	1	\$370.000.000	1,3%
ASEINGES OUTSOURCING SAS	1	\$362.747.600	1,3%
MORA CARVAJAL MARK VLADIMIR	3	\$332.807.870	1,2%
CARDIOSOVAL S.A.S	1	\$315.000.000	1,1%
ISAIAS VARGAS GONZALEZ	1	\$311.211.734	1,1%
IMCA DE COLOMBIA SAS	1	\$239.544.000	0,8%
SANDRA YANET DÍAZ JIMENEZ	1	\$230.000.000	0,8%
ESE HOSPITAL DIVINO NIÑO DE RIVERA	2	\$222.935.732	0,8%
MEDIDORES Y ACCESORIOS S.A.	1	\$220.000.000	0,8%
V&M INGENIERÍA S.A.S	1	\$214.792.744	0,7%
DITAR S.A	1	\$206.793.084	0,7%
HECTOR FLAVIO RAMIREZ CULMA	1	\$185.414.104	0,6%
BTP MEDIDORES Y ACCESORIOS SAS	1	\$174.928.000	0,6%
CITRON SOLUTIONS S.A.S	1	\$168.000.000	0,6%
EMPRESA SOCIAL DEL ESTADO HOSPITAL MARIA AUXILIADORA	1	\$163.880.038	0,6%
E.S.E SAN ANTONIO DE GIGANTE	1	\$163.000.000	0,6%
OFICINA DE LAS NACIONES UNIDAS CONTRA LA DROGA Y EL DELITO	1	\$150.000.000	0,5%
QUIMICA INTEGRADA S.A. QUINSA	1	\$141.510.720	0,5%
LA PREVISORA S.A. COMPAÑÍA DE SEGUROS	11	\$130.836.687	0,5%
<b>TOTAL</b>	<b>55</b>	<b>\$12.124.854.506</b>	<b>42,20%</b>

# Caquetá

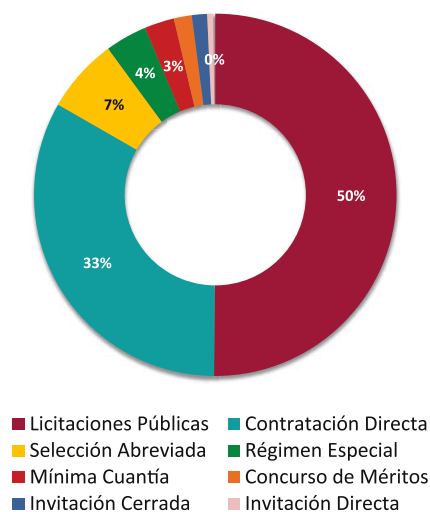
El Departamento de Caquetá realizó un reporte al aplicativo SIA OBSERVA de la Auditoría General de la República, para el mes de julio de 2016 de 623 contratos por valor de 43.752 millones.



## Modalidad de contratación

La licitación pública es la modalidad más utilizada en el Departamento de Caquetá, superando la contratación directa en \$7.430 millones, equivalente al 50%.

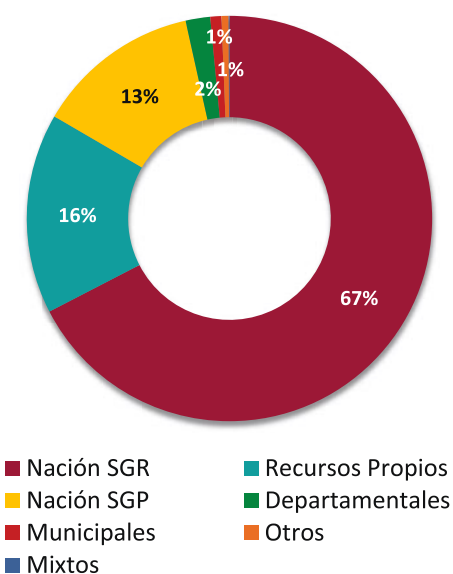
MODALIDAD	CONTRATOS REGISTRADOS	VALOR TOTAL
Licitaciones Públicas	3	\$ 21.923.121.404
Contratación Directa	394	\$ 14.519.718.566
Selección Abreviada	21	\$ 2.908.916.148
Régimen Especial	86	\$ 1.628.177.042
Mínima Cuantía	79	\$ 1.164.024.704
Concurso de Méritos	2	\$ 703.106.938
Invitación Cerrada	10	\$ 593.351.960
Invitación Directa	27	\$ 233.621.601
Invitación Pública	1	\$ 78.880.000
<b>Total general</b>	<b>623</b>	<b>\$ 43.752.918.363</b>



## Origen del rubro presupuestal

En el Departamento de Caquetá la mayor inversión se realizó con recursos nación SGR correspondientes a \$29.493 millones, los que equivalen a 13 contratos, el 67% del valor total reportado por parte de este departamento.

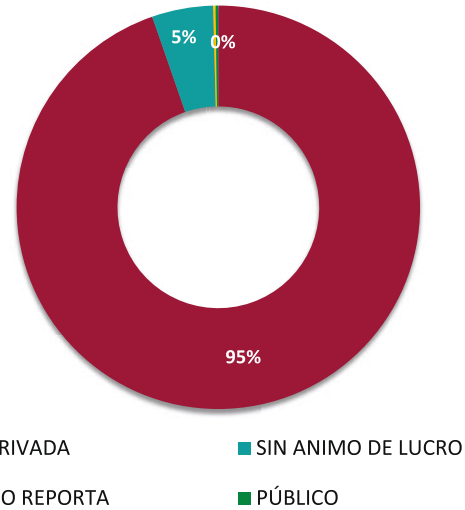
ORIGEN RUBRO PRESUPUESTAL	No. CONTRATOS	VALOR
Nación SGR	13	\$ 29.493.065.389
Recursos Propios	374	\$ 6.997.299.011
Nación SGP	170	\$ 5.740.814.051
Departamentales	26	\$ 857.397.459
Municipales	16	\$ 387.527.000
Otros	12	\$ 249.003.725
Mixtos	12	\$ 27.811.728
<b>Total general</b>	<b>623</b>	<b>\$ 43.752.918.363</b>



## Clasificación contratista

En el Departamento de Caquetá, el 95% de la contratación se realiza con contratistas privados lo cual equivale a 558 contratos por \$41.427 millones.

CLASIFICACIÓN CONTRATISTA	No. CONTRATOS	VALOR
PRIVADA	558	\$ 41.427.700.559
SIN ANIMO DE LUCRO	54	\$ 2.144.639.166
NO REPORTA	7	\$ 86.316.638
PÚBLICO	3	\$ 83.312.000
CONSORCIOS Y UNIONES TEMPORALES	1	\$ 10.950.000
<b>Total general</b>	<b>623</b>	<b>\$ 43.752.918.363</b>



## Concentración contractual

El top 30 de contratistas del Departamento de Caquetá, concentra el 82,40 % de la contratación del Departamento, el principal contratista es **EL GRUPO EMPRESARIAL LÍBANO SAS** con un contrato por valor de \$21.445 millones.

NOMBRE COMPLETO DEL CONTRATISTA	No.CONTRATOS	VALOR	%
GRUPO EMPRESARIAL LÍBANO S.A.S	1	\$21.445.290.551	49,0%
COLCIENCIAS	1	\$7.703.184.400	17,6%
DISTRIVARIEDADES LECAF	2	\$1.384.659.806	3,2%
CORPORACION PARA EL FOMENTO DE LA INVESTIGACION Y EL DESARROLLO COMUNITARIO "CORFOCOM"	6	\$774.852.500	1,8%
CORPORACION PARA LA INVESTIGACION Y EL DESARROLLO EDUCATIVO AGROPECUARIO BIOLOGICO Y MINERO "OZONO"	1	\$548.800.000	1,3%
ANTHONY CUELLAR FLOREZ	1	\$377.830.853	0,9%
MEDICAL GROUP ANMA S.A.S.	11	\$309.940.101	0,7%
LA PREVISORA S.A COMPAÑÍA DE SEGUROS	1	\$286.333.695	0,7%
ADRIANA OSPINA ANDRADE	1	\$265.133.000	0,6%
SERVIAGRO YAMAHA LTDA	1	\$234.000.000	0,5%
HUMBERTO LOAIZA PATIÑO	3	\$216.408.105	0,5%
FUNDACIÓN NUEVO VIVIR	1	\$188.000.000	0,4%
FUNDACIÓN PARA EL DESARROLLO TECNOLÓGICO Y ECONÓMICO DE COLOMBIA – ONG FUNDETEC	2	\$180.200.500	0,4%
ANNAR DIAGNOSTICA IMPORT S.A.S	1	\$180.000.000	0,4%
JORAL PUBLICIDAD / JORGE ALBERTO ROJAS VARGAS	1	\$159.815.000	0,4%
FUNDACIÓN JUNTOS JÓVENES EMPRENDEDORES DE PAZ ONG	5	\$158.230.900	0,4%
ASESORÍAS Y SERVICIOS EN SALUD DEL SUR S.A.S	1	\$154.306.938	0,4%
FUNDACOMUNIDAD	2	\$141.507.000	0,3%
LIBARDO QUINTERO ZAPATA	1	\$139.973.760	0,3%
HIDROMED S.A	1	\$136.880.000	0,3%
EINER CHAUX SUAREZ	1	\$120.489.653	0,3%
INSTITUCIÓN EDUCATIVA RURAL REINA BAJA	2	\$116.000.000	0,3%
TELEVIGILANCIA LTDA PROTECCION Y SEGURIDAD	2	\$115.106.240	0,3%
LIMPIEZA TOTAL S.A.S.	1	\$103.017.036	0,2%
MAURICIO PELÁEZ HERNANDEZ	1	\$100.000.000	0,2%
ABBOTT LABORATORIES DE COLOMBIA SA	1	\$100.000.000	0,2%
SERPROASEO EU	2	\$99.882.278	0,2%
OLIVER PEÑA CABRERA	1	\$99.833.628	0,2%
FUNDACIÓN PARA EL DESARROLLO DE COMPETENCIAS LABORALES Y EDUCATIVAS EN COLOMBIA - TRIUNFA	1	\$95.000.000	0,2%
TELEVIGILANCIA LTDA	1	\$88.755.000	0,2%
<b>TOTAL</b>	<b>57</b>	<b>\$36.023.430.944</b>	<b>82,40%</b>

# Putumayo

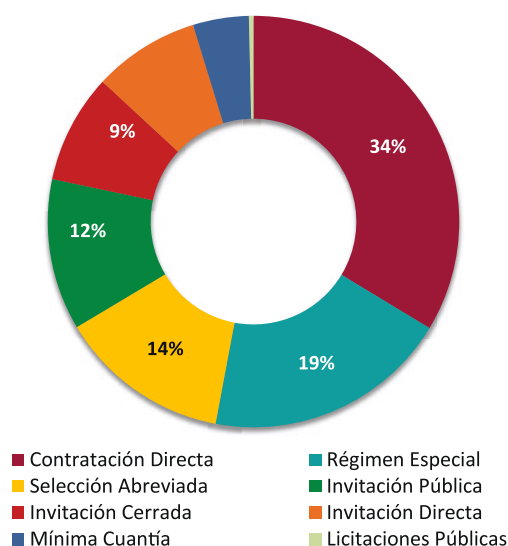
El Departamento de Putumayo realizó un reporte al aplicativo SIA OBSERVA de la Auditoría General de la República, para el mes de julio de 2016 de 780 contratos por valor de \$12.416 millones.



## Modalidad de contratación

La contratación directa es la modalidad más utilizada en el Departamento de Putumayo con \$4.179 millones equivalente al 34%, representado en 439 contratos, superando la licitación pública con 4.175 millones.

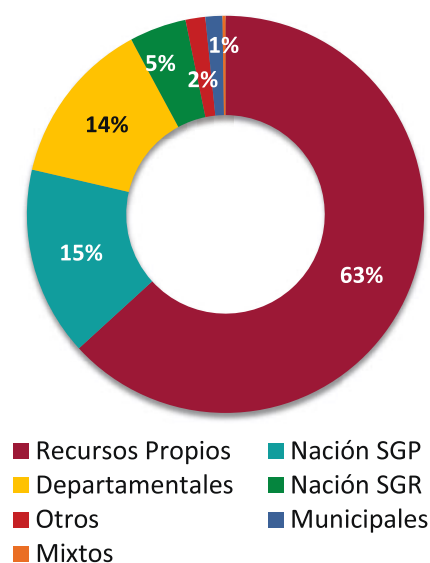
MODALIDAD	CONTRATOS REGISTRADOS	VALOR TOTAL
Contratación Directa	439	\$ 4.179.715.405
Régimen Especial	176	\$ 2.395.149.004
Selección Abreviada	7	\$ 1.673.420.452
Invitación Pública	1	\$ 1.475.728.800
Invitación Cerrada	15	\$ 1.064.747.855
Invitación Directa	94	\$ 1.038.292.315
Mínima Cuantía	42	\$ 544.812.679
Licitaciones Públicas	6	\$ 44.405.000
<b>Total general</b>	<b>780</b>	<b>\$ 12.416.271.510</b>



## Origen del rubro presupuestal

En el Departamento de Putumayo la mayor inversión se realizó con recursos propios correspondientes a \$7.848 millones, que equivalen a 555 Contratos, el 63% del valor total reportado por parte de este departamento.

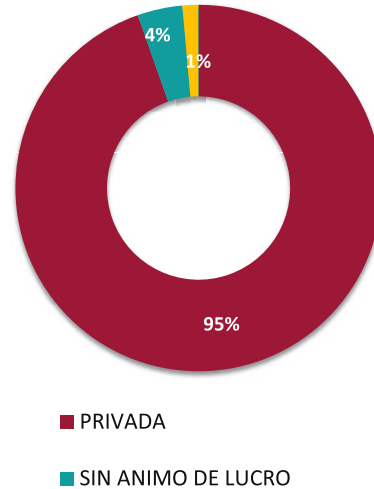
ORIGEN RUBRO PRESUPUESTAL	No. CONTRATOS	VALOR
Recursos Propios	555	\$ 7.848.626.795
Nación SGP	156	\$ 1.913.356.016
Departamentales	21	\$ 1.677.924.222
Nación SGR	14	\$ 575.089.763
Otros	9	\$ 199.533.384
Municipales	24	\$ 171.741.330
Mixtos	1	\$ 30.000.000
<b>Total general</b>	<b>780</b>	<b>\$ 12.416.271.510</b>



## Clasificación contratista

En el Departamento de Putumayo , el 94,62 % de la contratación se realiza con Contratistas Privados lo cual equivale a 763 contratos por valor de \$11.747 millones

CLASIFICACIÓN CONTRATISTA	No. CONTRATOS	VALOR
PRIVADA	763	\$ 11.747.813.109
SIN ANIMO DE LUCRO	13	\$ 493.372.561
CONSORCIOS Y UNIONES TEMPORALES	2	\$ 169.988.840
PUBLICO	2	\$ 5.097.000
<b>Total general</b>	<b>780</b>	<b>\$ 12.416.271.510</b>



## Concentración contractual

El top 30 de contratistas del Departamento de Putumayo, concentra el 59,90% de la contratación del Departamento, el principal contratista es la **JOSE LUIS FREIRE BASTIDAS** con un total de 1 contrato por valor de \$1.475 millones , que equivalen al 11,9%.

NOMBRE COMPLETO DEL CONTRATANTE	NO CONTRATOS	No. CONTRATOS	%
JOSE LUIS FREIRE BASTIDAS	1	\$1.475.728.800	11,9%
ASSALUD PUTUMAYO IPS S.A.S.	1	\$728.171.946	5,9%
OCTAVIO ALIRIO REYES NARVAEZ	1	\$581.902.000	4,7%
LUIS FERNANDO LONDOÑO ROJAS	1	\$527.857.976	4,3%
SERVINSUMOS DEL SUR	4	\$525.969.295	4,2%
JAIRO ALBERTO BRAVO ROJAS	1	\$437.447.751	3,5%
INVERSIONES, COMERCIALIZADORA, DISTRIBUIDORA Y SERVICIOS INVERCODIS S.A.S.	4	\$395.240.500	3,2%
MELQUI NIVALDO BRAVO ROJAS	2	\$382.252.537	3,1%
BERNARDO ANTONIO DÍAZ LUCERO	1	\$300.000.000	2,4%
FUNDACIÓN TEJIENDO ESPERANZA	2	\$188.556.961	1,5%
JORGE ANDRES CASTRO CASTILLO	1	\$180.000.000	1,4%
GRUPO J-V S.A.S	4	\$158.885.900	1,3%
JAIR HUMBERTO BELTRAN GUEVARA	1	\$118.887.680	1,0%
EVELYN EUGENIA CÓRDOBA GARCÍA	2	\$103.730.000	0,8%
SISTECOM Y/O RIGO ARBEY CHAPID GUACALES	3	\$102.517.000	0,8%
SERVINSUMOS DEL SUR S.A.S.	1	\$102.197.704	0,8%
ANNAR DIAGNOSTICA IMPORT S.A.S	1	\$100.000.000	0,8%
CONSORCIO ALCANTARILLADOS 2016	1	\$99.990.904	0,8%
LUZ YASMIN MARTÍNEZ GIRONZA	2	\$99.796.596	0,8%
ISA NETWORKS ISP SAS	1	\$97.849.361	0,8%
FUNDACIÓN NATIVOS - FUT	1	\$95.695.600	0,8%
ADRIANA CHACON MALAGON	2	\$80.347.938	0,6%
BIOBRAS S.A.S.	1	\$80.315.778	0,6%
RUBICINTIA BUSUY GUALDRON Y/O UPROSALUD LTDA	2	\$77.211.550	0,6%
JUAN CARLOS LOZANO ALVAREZ	1	\$72.000.000	0,6%
UNIÓN TEMPORAL PRIS-INVER	1	\$69.997.936	0,6%
JACKELINE PEÑA PARRA	1	\$68.545.236	0,6%
ELVIO GAVIRIA SOLANO	1	\$66.300.000	0,5%
JAIBER PERDOMO SALGADO	1	\$65.000.000	0,5%
BIOCIENTIFICA LTDA	1	\$64.273.600	0,5%
<b>TOTAL</b>	<b>47</b>	<b>\$7.446.670.549</b>	<b>59,90%</b>

# Amazonas

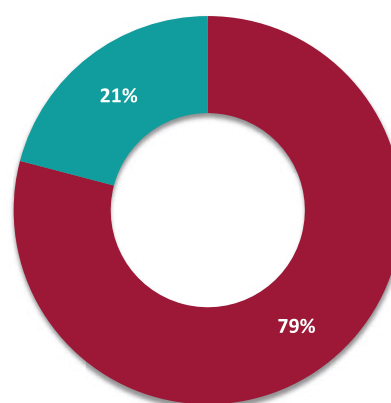
El Departamento de Amazonas realizó un reporte al aplicativo SIA OBSERVA de la Auditoría General de la República, para el mes de julio de 2016 de 66 contratos por valor de \$310 millones.



## Modalidad de contratación

La contratación directa es la modalidad más utilizada en el Departamento de Amazonas con \$245 millones equivalente al 79%, representado en 58 contratos, no se utilizó la licitación pública.

MODALIDAD	CONTRATOS REGISTRADOS	VALOR TOTAL
Contratación Directa	58	\$ 245.583.919
Mínima Cuantía	8	\$ 64.952.550
Total general	66	\$ 310.536.469

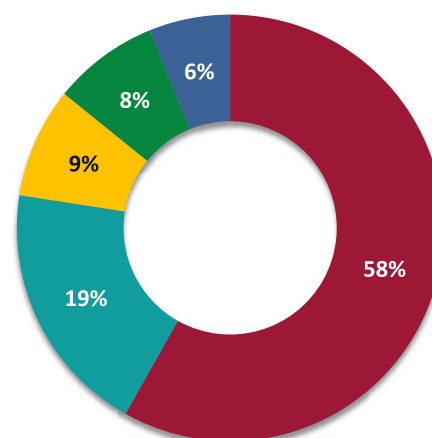


■ Contratación Directa ■ Mínima Cuantía

## Origen del rubro presupuestal

En el Departamento del Amazonas la mayor inversión se realizó con recursos nación SGP correspondientes a \$180 millones, que equivalen a 46 Contratos, el 58% del valor total reportado por parte de este departamento.

ORIGEN RUBRO PRESUPUESTAL	No. CONTRATOS	VALOR
Nación SGP	46	\$ 180.600.063
Departamentales	8	\$ 59.926.350
Recursos Propios	2	\$ 25.993.856
Otros	9	\$ 24.920.000
Mixtos	1	\$ 19.096.200
Total general	66	\$ 310.536.469

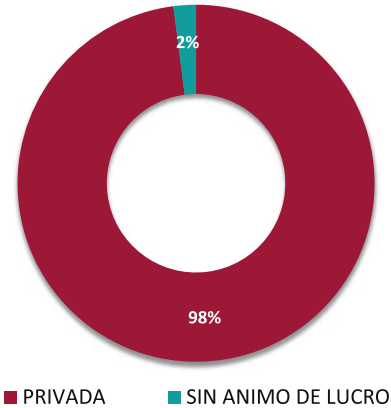


■ Nación SGP ■ Departamentales  
 ■ Recursos Propios ■ Otros  
 ■ Mixtos

## Clasificación contratista

En el Departamento del Amazonas, el 97,97 % de la contratación se realiza con Contratistas Privados lo cual equivale a 65 contratos por \$304 millones.

CLASIFICACIÓN CONTRATISTA	No. CONTRATOS	VALOR
PRIVADA	65	\$ 304.236.469
SIN ANIMO DE LUCRO	1	\$ 6.300.000
Total general	66	\$ 310.536.469



## Concentración contractual

El top 30 de contratistas del Departamento de Amazonas, concentra el 72% de la contratación del Departamento de Amazonas, el principal contratista es la **MARIA ASUNCIÓN ARYMUYA** con un total de 1 contrato por valor de \$22 millones, que equivalen al 7,4%.

NOMBRE COMPLETO DEL CONTRATANTE	NO CONTRATOS	VALOR	%
MARIA ASUNCIÓN ARYMUYA JAVA	1	\$22.996.928	7,4%
PAOLA ANDREA GONZALEZ GONZÁLEZ	1	\$21.000.000	6,8%
RODOLFO NAVARRO BELALCÁZAR	1	\$19.096.200	6,1%
MIGUEL ÁNGEL BELEÑO MARTINEZ	1	\$18.113.333	5,8%
DORA LILIANA CUELLAR CUELLAR	1	\$12.000.000	3,9%
HENRY ANTONIO VERA DÍAZ	1	\$10.586.550	3,4%
ADRIANA JIMENEZ GUEVARA	1	\$10.500.000	3,4%
JIMMY ALEXANDER PARENTE RODRIGUEZ	1	\$9.999.600	3,2%
DAVID PANDURO RÍOS	1	\$8.950.000	2,9%
ÁLVARO TUTA PAIMA	1	\$8.600.000	2,8%
ALBERTO LÓPEZ JIMENEZ	1	\$8.000.000	2,6%
ROCÍO PERDOMO ERAZO	1	\$7.200.000	2,3%
ASOCIACIÓN MISSION ENFANCE NIÑOS DEL PARAISO	1	\$6.300.000	2,0%
ROBINSON RICARDO PINTO VÁSQUEZ	1	\$6.000.000	1,9%
RAMÓN COELLO GUERRERO	1	\$4.200.000	1,4%
DARIO FERNANDO LÓPEZ AHUE	1	\$4.136.730	1,3%
EVANDRO AMARAL JORDÁN	1	\$4.000.000	1,3%
JHON JAIMAR CURICÓ LEYVA	1	\$3.600.000	1,2%
JOSE HUMBERTO MONJE SUAREZ	1	\$3.600.000	1,2%
INGRID DEBORA BARBOSA TORRES	1	\$3.600.000	1,2%
REBECA NEREA LÓPEZ PEÑA	1	\$3.600.000	1,2%
JULJO CESAR LEÓN ROJAS	1	\$3.560.000	1,1%
OVIDIO ANIVAR VALERIO COHACHE	1	\$3.300.000	1,1%
MARTA JUDIT VARGAS CARIHUASARI	1	\$2.996.928	1,0%
MAGNO SOPLIN RIVERA	1	\$2.700.000	0,9%
SERGIO PACAYA CERRÓN	1	\$2.700.000	0,9%
ALEXIS PAIMA MARICAGUA	1	\$2.700.000	0,9%
MERY LUZ GUTIÉRREZ PACAYA	1	\$2.700.000	0,9%
PATRICIA RAQUEL LÓPEZ SAAVEDRA	1	\$2.700.000	0,9%
RIGOBERTO LÓPEZ SUAREZ	1	\$2.700.000	0,9%
<b>TOTAL</b>	<b>30</b>	<b>\$222.136.269</b>	<b>72%</b>





# Región Llanos



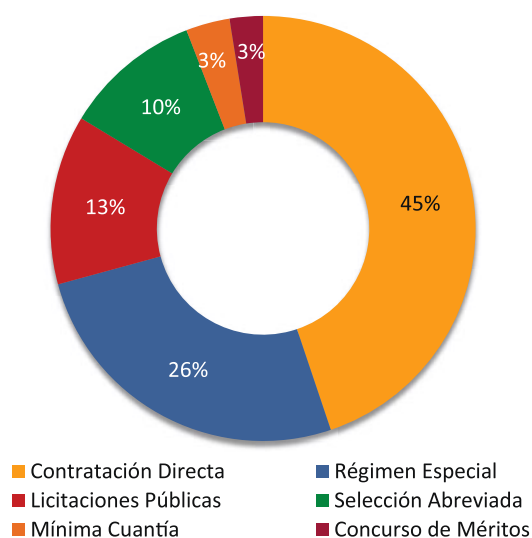
La región de los Llanos realizó un reporte al aplicativo SIA OBSERVA de la Auditoría General de la República, para el mes de julio de 2016 de 4.949 contratos por valor de \$161.847 millones de pesos.



## Modalidad de contratación

La contratación directa es la modalidad más utilizada en la región llanos, superando la licitación pública en \$50.445 millones.

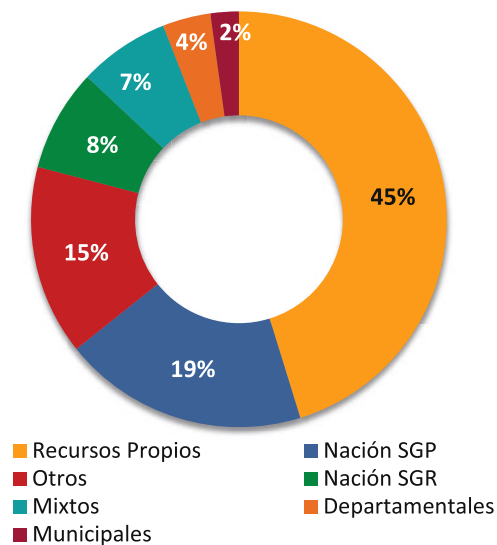
MODALIDAD	CONTRATOS REGISTRADOS	VALOR TOTAL
Contratación Directa	2.665	\$ 70.837.718.035
Régimen Especial	1.523	\$ 40.959.782.950
Licitaciones Públicas	35	\$ 20.392.414.786
Selección Abreviada	90	\$ 16.530.053.146
Mínima Cuantía	354	\$ 5.279.606.161
Concurso de Méritos	12	\$ 3.991.034.252
Invitación Directa	258	\$ 3.689.457.833
Invitación Pública	11	\$ 136.282.426
Invitación Cerrada	1	\$ 31.320.000
<b>Total general</b>	<b>4.949</b>	<b>\$ 161.847.669.589</b>



## Origen del rubro presupuestal

En la región de llanos la mayor inversión se realizó con recursos propios correspondientes a \$73.200 millones, los que equivalen a 2.909 contratos, el 45% del valor total reportado por parte de la región.

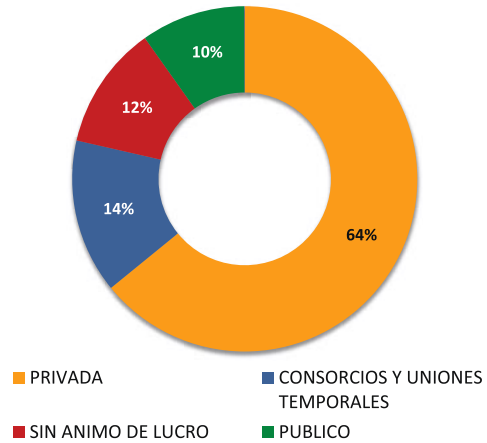
ORIGEN DEL RUBRO PRESUPUESTAL	No. CONTRATOS	VALOR
Recursos Propios	2.909	\$ 73.200.791.703
Nación SGP	1012	\$ 30.833.759.032
Otros	288	\$ 23.917.405.905
Nación SGR	42	\$ 12.838.331.310
Mixtos	220	\$ 11.449.962.272
Departamentales	226	\$ 6.048.365.014
Municipales	252	\$ 3.559.054.353
<b>TOTAL(ES)</b>	<b>4.949</b>	<b>161.847.669.589</b>



## Clasificación contratista

En la región del llanos, el 64% de la contratación se realiza con contratistas privados lo cual equivale a 4.774 contratos por \$103.771 millones.

CLASIFICACIÓN CONTRATISTA	No. CONTRATOS	VALOR
PRIVADA	4.744	\$ 103.771.720.752
CONSORCIOS Y UNIONES TEMPORALES	29	\$ 23.398.912.645
SIN ANIMO DE LUCRO	142	\$ 18.784.326.023
PUBLICO	31	\$ 15.834.465.169
NO REPORTA	3	\$ 58.245.000
TOTA(ES)	4949	\$161.847.669.589



## Concentración contractual

Los primeros 30 contratistas concentran el 42,2% de los contratos.

El contratista que suscribió el mayor valor de contratación en este mes fue **UNION TEMPORAL ALIMENTAR 2016**, con un total de 1 contrato por valor de \$8.671 millones equivalentes al 5.4%.

NOMBRE COMPLETO DEL CONTRATISTA	No. CONTRATOS	VALOR	%
UNION TEMPORAL ALIMENTAR 2016	1	\$8.671.798.463	5,4%
EMPRESA SOCIAL DEL ESTADO HOSPITAL YOPAL	1	\$6.000.000.000	3,7%
CORPORACION PARA EL DESARROLLO HUMANO INTEGRAL Y SOSTENIBLE - ADARGAS	4	\$5.296.569.989	3,3%
SOCIEDAD DE AYUDAS DIAGNOSTICAS	1	\$3.821.234.275	2,4%
LUIS EDUARDO CEDIEL	1	\$3.418.276.912	2,1%
FERNANDO ALFONSO ROJAS RINCON	1	\$3.338.397.769	2,1%
COMPAÑÍA DE SEGURIDAD Y VIGILANCIA PRIVADA AZIMUT CARIBABARE LTDA	1	\$3.090.868.320	1,9%
DICOSELEC SAS	1	\$2.999.970.700	1,9%
JOSE FERNANDO COLORADO LOPEZ	2	\$2.724.637.436	1,7%
COOPERATIVA DE TRABAJO ASOCIADO GRUPO LABORAL SALUD IPS	2	\$2.600.000.000	1,6%
UNIÓN TEMPORAL PLUVIAL ACACIAS 2016	1	\$2.095.447.184	1,3%
EMPRESA DE SERVICIOS PUBLICOS MUNICIPALES PERLAS DEL MANACACIAS E.I.C.E	4	\$2.026.633.340	1,3%
CONSORCIO A&S INTERVENTORÍA	1	\$1.812.383.722	1,1%
COMERCIALIZADORA LICUAEXPRES .S.A.S	1	\$1.744.018.623	1,1%
CONSORCIO HANGAR	1	\$1.518.999.031	0,9%
CLAUDIA CONSUELO ACEVEDO MONTAÑEZ	2	\$1.470.204.293	0,9%
AVIZOR SEGURIDAD LTDA.	3	\$1.460.182.665	0,9%
CONSORCIO MADRIGAL 2015	1	\$1.427.522.350	0,9%
COLEGIO CERVANTES SAAVEDRA S.A.S	1	\$1.326.400.000	0,8%
SEGURIDAD JANO LTDA	2	\$1.249.301.276	0,8%
UNIÓN TEMPORAL TRANSPORTANDO CON VOLUNTAD 2016	1	\$1.154.880.000	0,7%
SERVICIOS INTEGRADOS MAEL S.A.S	1	\$1.111.424.300	0,7%
EMPRESA SOCIAL DEL ESTADO SALUD YOPAL E.S.E R/L AMPARO FAJARDO MONTOYA	3	\$1.110.677.923	0,7%
AMERICAN TOUR S.A.S	1	\$1.055.476.996	0,7%
EMPRESA SOCIAL DEL ESTADO E.S.E	1	\$1.028.936.547	0,6%
PROMOTORA BOCAGRANDE S.A. - PROBOCA S.A. - NUEVO HOSPITAL BOCAGRANDE	1	\$1.000.000.000	0,6%
CAFUCHES EMPRESA DE SERVICIOS PUBLICOS DOMICILIARIOS DE SAN MARTIN DE LOS LLANOS S.A. E.S.P.	1	\$998.475.009	0,6%
ALGARRA PRODUCCIONES S.A.S	1	\$938.704.518	0,6%
HOSPITAL DE AGUAZUL JUAN HERANDO URREGO E.S.E	1	\$932.580.490	0,6%
UNION TEMPORAL ISIS 2016	1	\$900.804.013	0,6%
<b>TOTAL</b>	<b>44</b>	<b>\$68.324.806.144</b>	<b>42,2%</b>

# Arauca

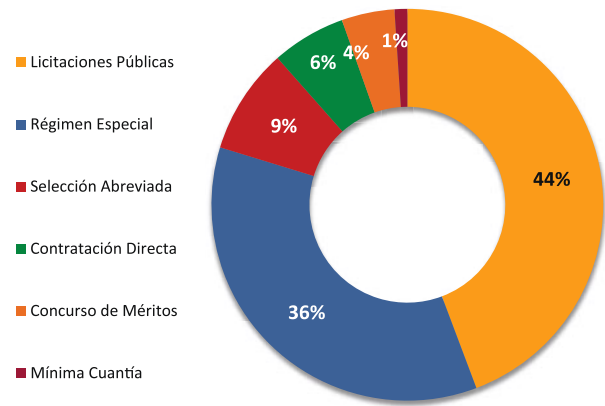
El Departamento de Arauca realizó un reporte al aplicativo SIA OBSERVA de la Auditoría General de la República, para el mes de julio de 2016 de 699 contratos por valor de \$21.654 millones de pesos.



## Modalidad de contratación

La modalidad de licitación pública es la modalidad más utilizada en el departamento del Arauca, por un total de \$9.586 millones.

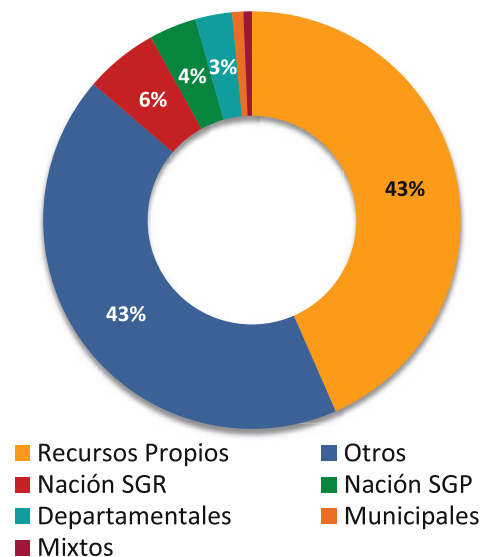
MODALIDAD	CONTRATOS REGISTRADOS	VALOR TOTAL
Licitaciones Públicas	20	\$ 9.586.277.241
Régimen Especial	468	\$ 7.679.513.386
Selección Abreviada	9	\$ 1.892.596.358
Contratación Directa	175	\$ 1.321.666.361
Concurso de Méritos	2	\$ 946.849.124
Mínima Cuantía	25	\$ 227.537.531
<b>Total general</b>	<b>699</b>	<b>\$ 21.654.440.001</b>



## Origen del rubro presupuestal

En el Departamento de Arauca la mayor inversión se realizó con Recursos Propios correspondientes a \$9.405 millones, de un total de 493 contratos, los cuales equivalen al 43% del valor total reportado.

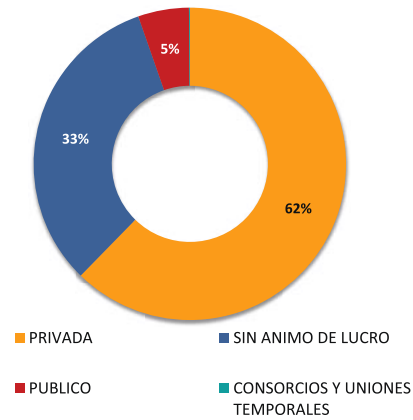
ORIGEN DEL RUBRO PRESUPUESTAL	No. CONTRATOS	VALOR
Recursos Propios	493	\$ 9.405.720.771
Otros	57	\$ 9.278.355.191
Nación SGR	7	\$ 1.230.283.987
Nación SGP	84	\$ 793.159.996
Departamentales	8	\$ 615.344.048
Municipales	49	\$ 188.586.508
Mixtos	1	\$ 142.989.500
<b>TOTAL(ES)</b>	<b>699</b>	<b>\$ 21.654.440.001</b>



## Clasificación contratista

En el Departamento de Arauca, el 62% de la contratación se realiza con consorcios y uniones temporales lo cual equivale a 6 contratos por \$10.661 millones.

CLASIFICACIÓN CONTRATISTA	No. CONTRATOS	VALOR
PRIVADA	1.206	\$ 32.637.656.778
SIN ANIMO DE LUCRO	131	\$ 16.930.332.338
PUBLICO	11	\$ 2.755.479.982
CONSORCIOS Y UNIONES TEMPORALES	2	\$ 49.276.280
<b>Total general</b>	<b>1.350</b>	<b>\$ 52.372.745.378</b>



## Concentración contractual

El Top 30 de Contratistas del Departamento de Arauca, concentra el 73,1% de la contratación del Departamento, el principal contratista es **UNION TEMPORAL ALIMENTAR 2016** con un contrato por valor de \$8.671 millones.

NOMBRE COMPLETO DEL CONTRATISTA	No. CONTRATOS	VALOR	%
UNION TEMPORAL ALIMENTAR 2016	1	\$8.671.798.463	40,0%
SERVICIOS INTEGRADOS MAEL S.A.S	1	\$1.111.424.300	5,1%
UNIÓN TEMPORAL AEROPUERTO ARAUCA	1	\$598.584.723	2,8%
CONSORCIO URBANISMO	1	\$596.611.200	2,8%
SINDICATO GREMIAL ASOCIACION DE MEDICOS ESPECIALISTAS DEL ORIENTE	7	\$549.000.000	2,5%
CONSORCIO DCS 2016	1	\$499.900.844	2,3%
LRAMIREZ CONSULTORES S.A.S	1	\$350.237.924	1,6%
TECNOLOGIAS UNIDAS S.A.S.	1	\$326.796.882	1,5%
LA PREVISORA S.A. COMPAÑÍA DE SEGUROS	5	\$317.176.385	1,5%
CENTRO DE SALUD COSTA NORTE IPS S.A.S.	1	\$240.000.000	1,1%
CARMEN DEL PILAR ESCOBAR BUSTOS	1	\$240.000.000	1,1%
CEFERINO GARZON MIJARES	2	\$196.576.840	0,9%
CONSULTORIAS OBRAS Y SUMINISTROS BEYKER SAS	1	\$191.905.688	0,9%
JULIETH PAOLA HERRERA SUAREZ	1	\$165.550.098	0,8%
INVERSIONESJ& RH SAS	1	\$159.697.674	0,7%
UNION TEMPORAL DISCAPACIDAD NEE 2016	1	\$151.671.213	0,7%
CONSORCIO PAPELERIA 2016	1	\$142.989.500	0,7%
FUNDACIÓN ACCIÓN POSITIVA	1	\$132.000.000	0,6%
CAMILO MEJIA BUENDIA	2	\$124.565.160	0,6%
OSCAR ALBERTO BOLAÑOS ARIAS	2	\$120.000.000	0,6%
JOSE LUIS BALLESTEROS RODRIGUEZ	1	\$117.000.000	0,5%
CARMEN YARISMA COLMENARES CISNEROS	2	\$108.690.000	0,5%
CESAR AUGUSTO MIJARES BENAVIDEZ	1	\$100.000.000	0,5%
FABIO JOSÉ BOTELLO CORTES	1	\$97.500.000	0,5%
ALVARO EDUARDO SANCHEZ ALFONSO	1	\$92.400.000	0,4%
VALORACIONES EMPRESARIALES LTDA	1	\$90.000.000	0,4%
CUERPO DE BOMBEROS VOLUNTARIOS DE SARAVENA	1	\$90.000.000	0,4%
ODONTO MEDICINA SERVIR	1	\$87.000.000	0,4%
ANTONIO RAFAEL CASTILLO PINEDA	1	\$84.000.000	0,4%
EDWIN ALFONSO LENGUA LLORENTE	1	\$84.000.000	0,4%
<b>TOTAL</b>	<b>44</b>	<b>\$15.837.076.894</b>	<b>73,1%</b>

# Casanare

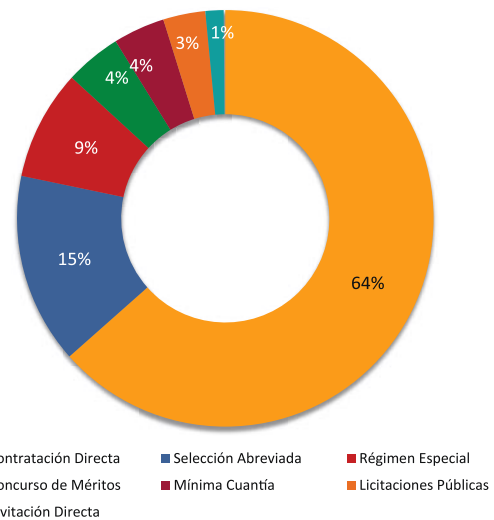
El Departamento del Casanare realizó un reporte al aplicativo SIA OBSERVA de la Auditoría General de la República, para el mes de julio de 2016 de 1269 contratos por valor de \$36.052 millones de pesos.



## Modalidad de contratación

La contratación directa es la modalidad más utilizada en el Departamento del Casanare, superando la selección abreviada en 16.073 millones.

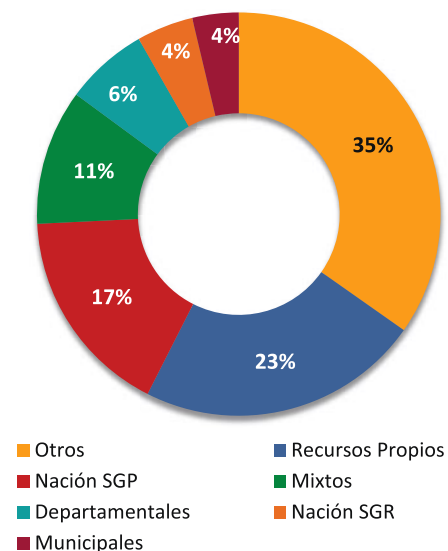
MODALIDAD	CONTRATOS REGISTRADOS	VALOR TOTAL
Contratación Directa	\$ 774	\$ 22.879.202.852
Selección Abreviada	\$ 22	\$ 5.339.810.124
Régimen Especial	\$ 323	\$ 3.078.095.267
Concurso de Méritos	\$ 4	\$ 1.574.803.556
Mínima Cuantía	\$ 110	\$ 1.446.803.044
Licitaciones Públicas	\$ 3	\$ 1.181.564.379
Invitación Directa	\$ 32	\$ 506.909.300
Invitación Pública	\$ 1	\$ 45.146.626
<b>Total general</b>	<b>1.269</b>	<b>\$ 36.052.335.148</b>



## Origen del rubro presupuestal

En el Departamento del Casanare la mayor inversión se realizó con Otros recursos correspondientes a \$12.530 millones, con un total de 168 contratos, los cuales equivalen al 35% del valor total reportado.

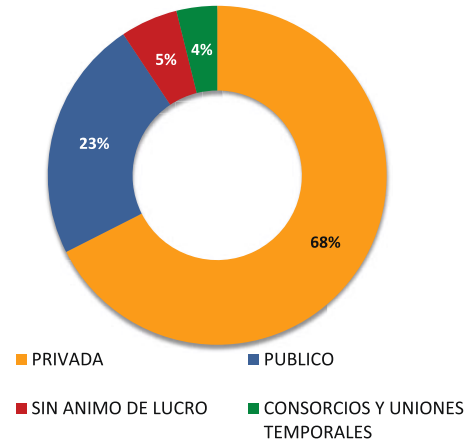
ORIGEN DEL RUBRO PRESUPUESTAL	No. CONTRATOS	VALOR
Otros	168	\$ 12.530.940.573
Recursos Propios	567	\$ 8.187.778.810
Nación SGP	247	\$ 6.043.862.529
Mixtos	63	\$ 3.913.855.563
Departamentales	105	\$ 2.398.428.135
Nación SGR	15	\$ 1.639.561.826
Municipales	104	\$ 1.337.907.712
<b>Total general</b>	<b>1269</b>	<b>\$ 36.052.335.148</b>



## Clasificación contratista

En el Departamento del Casanare, el 68% de la contratación se realiza con contratistas privados lo cual equivale a 1230 contratos por \$24.345 millones.

CLASIFICACIÓN CONTRATISTA	No. CONTRATOS	VALOR
PRIVADA	1.230	\$ 24.345.715.374
PUBLICO	9	\$ 8.335.204.834
SIN ANIMO DE LUCRO	25	\$ 1.974.292.091
CONSORCIOS Y UNIONES TEMPORALES	5	\$ 1.397.122.849
<b>Total general</b>	<b>1.269</b>	<b>\$ 36.052.335.148</b>



## Concentración contractual

El Top 30 de Contratistas del Departamento del Casanare, concentra el 59,8% de la contratación del Departamento, el principal contratista es la **EMPRESA SOCIAL DEL ESTADO HOSPITAL YOPAL** con un contrato por valor de \$6.000 millones.

NOMBRE COMPLETO DEL CONTRATISTA	No. CONTRATOS	VALOR	%
EMPRESA SOCIAL DEL ESTADO HOSPITAL YOPAL	1	\$6.000.000.000	16,6%
COMPAÑÍA DE SEGURIDAD Y VIGILANCIA PRIVADA AZIMUT CARIBABARE LTDA	1	\$3.090.868.320	8,6%
CLAUDIA CONSUELO ACEVEDO MONTAÑEZ	2	\$1.470.204.293	4,1%
EMPRESA SOCIAL DEL ESTADO SALUD YOPAL E.S.E R/L AMPARO FAJARDO MONTOYA	3	\$1.110.677.923	3,1%
HOSPITAL DE AGUAZUL JUAN HERANDO URREGO E.S.E	1	\$932.580.490	2,6%
CORPORACIÓN FESTIVAL Y REINADO NACIONAL DEL ARROZ	1	\$654.000.000	1,8%
COMERCIALIZADORA DE MATERIALES DE CONSTRUCCION S.A..	1	\$627.744.849	1,7%
ASOCIACIÓN DE PADRES DE FAMILIA DEL RESTAURANTE ESCOLAR JOSÉ MARÍA CÓRDOBA DEL MUNICIPIO DE TAURAMENA	2	\$612.720.000	1,7%
CENTRO PROVINCIAL DE GESTIÓN AGROEMPRESARIAL DEL NORTE DE CASANARE "CEPRONORCA"	2	\$587.798.468	1,6%
CONSORCIO KONMAK	1	\$499.569.151	1,4%
SOCIEDAD DE ESPECIALISTAS EN CUIDADO CRITICO Y ANESTESIOLOGIA DE YOPAL	1	\$486.000.000	1,3%
COLVISEG COLOMBIANA DE VIGILANCIA Y SEGURIDAD LTDA	1	\$433.875.082	1,2%
COOPERATIVA MEDICA DE SALUD DEL NORTE DEL CASANARE	2	\$416.100.000	1,2%
CLINICA MEDICENTER FICUBO LTDA	1	\$400.000.000	1,1%
NADER CONSUELO RODRIGUEZ LEON	8	\$378.386.352	1,0%
CABLE & TV YOPAL S.A.S.CABLE & T.V. YOPAL E.U. INTERNET INALAMBRICO	1	\$345.732.921	1,0%
INSTITUTO DE FOMENTO AGROEMPRESARIAL DE TAURAMENA	1	\$342.823.727	1,0%
TECNOLOGÍA PROVEEDURÍA E INGENIERÍA S.A.S	2	\$315.151.671	0,9%
SQR CONSTRUCCIONES Y CONSULTORIAS SAS	2	\$300.291.821	0,8%
SOCIEDAD DE SERVICIOS OCULARES SAS	1	\$300.000.000	0,8%
SAMEDIQ SAS	1	\$252.372.585	0,7%
DISORTHO SA	1	\$250.000.000	0,7%
CORPORACION FESTIVAL NACIONAL DE COLONIAS	1	\$249.285.000	0,7%
UNIÓN TEMPORAL PMIRS AGUAZUL	1	\$248.120.146	0,7%
UNION TEMPORAL ASEO YOPAL	1	\$236.765.352	0,7%
CONSORCIO C&A	1	\$223.628.200	0,6%
"CORPORACION SOCIAL Y ECOLOGICA LA CAÑADA" R/L EDGAR HERNANDO DIAZ	1	\$221.487.000	0,6%
PROYECTOS CONSULTORÍA E INGENIERÍA S.A.S	1	\$193.046.829	0,5%
BERTELL S.A.S. R/L AUDENAR FLOREZ SANABRIA	1	\$190.056.048	0,5%
CONSORCIO PRADERAS AGUAZUL	1	\$189.040.000	0,5%
<b>TOTAL</b>	<b>45</b>	<b>\$21.558.326.228</b>	<b>59,8%</b>



# Guaviare

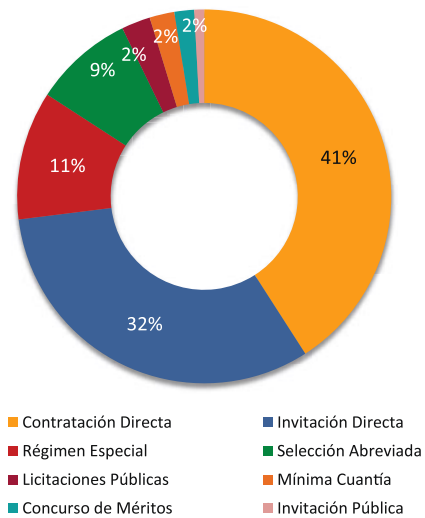
El Departamento del Guaviare realizó un reporte al aplicativo SIA OBSERVA de la Auditoría General de la República, para el mes de julio de 2016 de 514 contratos por valor de \$9.693 millones de pesos.



## Modalidad de contratación

La contratación directa es la modalidad más utilizada en el Departamento del Guaviare, superando la licitación pública en 3.723 millones.

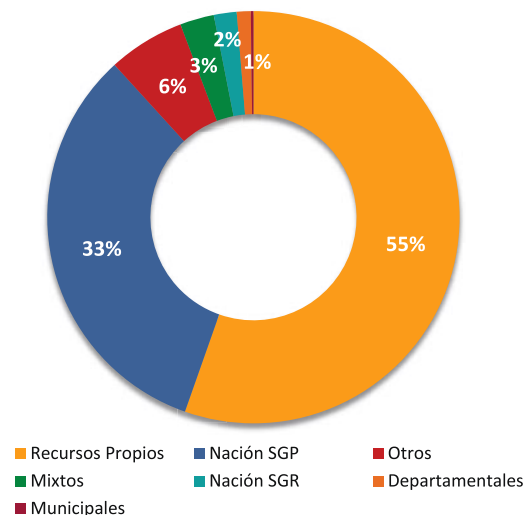
MODALIDAD	CONTRATOS REGISTRADOS	VALOR TOTAL
Contratación Directa	\$ 184	\$ 3.965.708.116
Invitación Directa	\$ 219	\$ 3.112.695.812
Régimen Especial	\$ 74	\$ 1.078.871.872
Selección Abreviada	\$ 7	\$ 837.147.900
Licitaciones Públicas	\$ 1	\$ 241.961.076
Mínima Cuantía	\$ 19	\$ 208.207.073
Concurso de Méritos	\$ 1	\$ 165.735.000
Invitación Pública	\$ 9	\$ 82.735.800
<b>Total general</b>	<b>514</b>	<b>\$ 9.693.062.649</b>



## Origen del rubro presupuestal

En el Departamento de Guaviare la mayor inversión se realizó con recursos propios correspondientes a \$5.369 millones, con un total de 315 contratos, los cuales equivalen al 55% del valor total reportado.

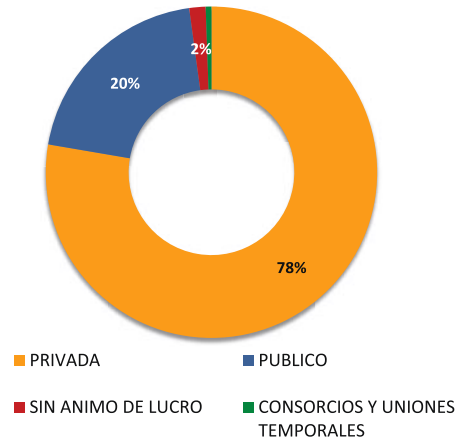
ORIGEN DEL RUBRO PRESUPUESTAL	No. CONTRATOS	VALOR
Recursos Propios	315	\$ 5.369.519.966
Nación SGP	170	\$ 3.182.926.569
Otros	3	\$ 582.403.887
Mixtos	12	\$ 258.671.702
Nación SGR	2	\$ 173.799.000
Departamentales	10	\$ 105.949.635
Municipales	2	\$ 19.791.890
<b>Total general</b>	<b>514</b>	<b>\$ 9.693.062.649</b>



## Clasificación contratista

En el Departamento del Guaviare, el 78% de la contratación se realiza con contratistas privados lo cual equivale a 503 contratos por \$7.530 millones.

CLASIFICACIÓN CONTRATISTA	No. CONTRATOS	VALOR
PRIVADA	503	\$ 7.530.679.420
PUBLICO	5	\$ 1.953.784.158
SIN ANIMO DE LUCRO	4	\$ 154.560.000
CONSORCIOS Y UNIONES TEMPORALES	2	\$ 54.039.071
<b>Total general</b>	<b>514</b>	<b>\$ 9.693.062.649</b>



## Concentración contractual

El Top 30 de Contratistas del Departamento del Guaviare, concentra el 62,5% de la contratación del Departamento, el principal contratista es la **ESE RED DE SERVICIOS DE SALUD DE PRIMER NIVEL** con un contrato por valor de \$857 millones.

NOMBRE COMPLETO DEL CONTRATISTA	No. CONTRATOS	VALOR	%
E.S.E RED DE SERVICIOS DE SALUD DE PRIMER NIVEL	1	\$857.688.776	8,8%
MUNICIPIO DE EL RETORNO GUAVIARE	1	\$556.036.387	5,7%
AVIZOR SEGURIDAD LTDA.	2	\$495.227.068	5,1%
MARIA RUBIELA GOMEZ DE MOLANO	4	\$289.024.040	3,0%
EMPRESA DE ACUEDUCTO Y ALCANTARILLADO EMPOAGUAS ESP	1	\$270.000.000	2,8%
CONSULTORES INTEGRALES H&C S.A.S	1	\$250.000.000	2,6%
IMÁGENES DIAGNOSTICAS Y REHABILITACIÓN S.A.S	2	\$225.000.000	2,3%
NURY SOLANLLO LONDOÑO ORTEGA	2	\$220.196.500	2,3%
CUERPO DE BOMBEROS VOLUNTARIOS DE SAN JOSÉ DEL GUAVIARE	1	\$208.758.995	2,2%
DAIMAR CONSTRUCCIONES LIMITADA	1	\$206.000.000	2,1%
INGENIERÍA Y ARQUITECTURA HOSPITALARIA LTDA.	1	\$204.947.053	2,1%
YUBER LESMES RODRIGUEZ	2	\$189.237.200	2,0%
JHON DIEGO FERNANDO PULIDO	1	\$165.735.000	1,7%
DICIMED S.A.S	1	\$158.010.011	1,6%
ALEXANDER OLMOS JIMENEZ	3	\$157.950.000	1,6%
LABYOTEK DE COLOMBIA S A S	1	\$144.929.562	1,5%
NICOLLE REYNALD MOLINA MONTOYA	2	\$141.716.027	1,5%
PAULA XIOMARA LINARES DIAZ	1	\$126.024.094	1,3%
RODRÍGUEZ ÁNGEL Y CIA S.A.S	1	\$120.000.000	1,2%
SISTEMAS Y ASESORÍAS DE COLOMBIA S.A	1	\$118.527.640	1,2%
ASTRID FLORERO FLORIDO	2	\$108.119.000	1,1%
INTERCIVILES ASOCIADOS INGENIERÍA Y ARQUITECTURA S.A.S	1	\$105.754.480	1,1%
DISCOLMEDICA SAS	1	\$104.620.281	1,1%
DIGAL SOLUCIÓN SALUD S.A.S	1	\$100.000.000	1,0%
CORPORACIÓN PARA EL DESARROLLO SOCIAL Y DEL MEDIO AMBIENTE COLORES DE VIDA	1	\$95.731.999	1,0%
CONSTRUCCIONES INGENIERÍA MONTAJES Y ASESORÍAS SAS	1	\$94.604.188	1,0%
SINDICATO GREMIAL ASOCIACIÓN DE MÉDICOS ESPECIALISTAS DEL ORIENTE	2	\$91.100.000	0,9%
ALFREDO SEQUI AHCAR BEDOYA	1	\$90.000.000	0,9%
INVERSIONES LÓPEZ CADAVID & CIA L.T.D.A.	1	\$84.000.000	0,9%
SOLUCIÓN INTEGRAL ESPECIALIZADA S.A.S	1	\$80.000.000	0,8%
<b>Total General</b>	<b>42</b>	<b>\$6.058.938.301</b>	<b>62,5%</b>

# Guainía

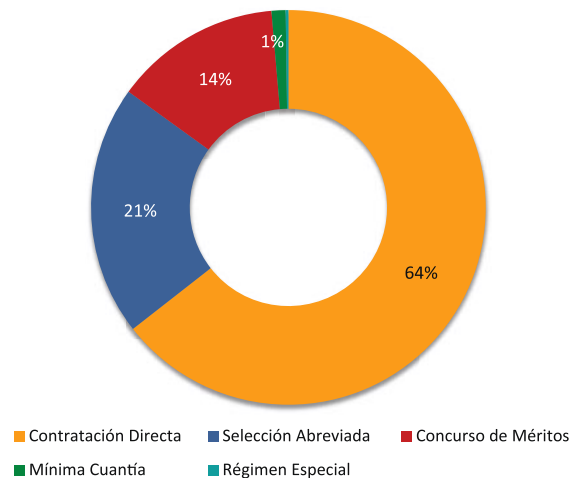
El Departamento del Guainia realizó un reporte al aplicativo SIA OBSERVA de la Auditoría General de la República, para el mes de julio de 2016 de 206 contratos por valor de \$5.690 millones de pesos.



## Modalidad de contratación

La contratación directa es la modalidad más utilizada en el Departamento del Guainia, no se utilizó la licitación pública.

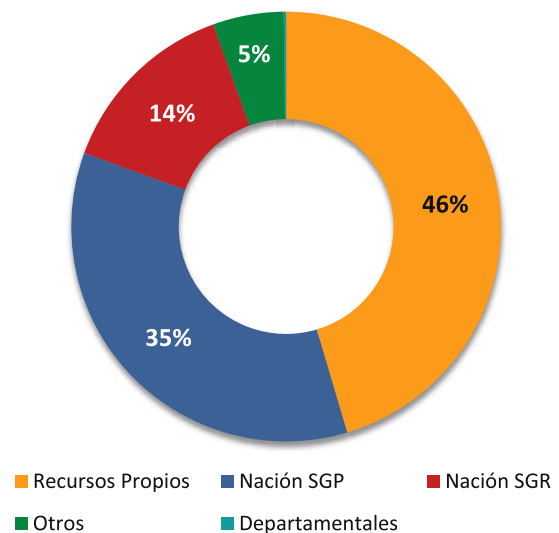
MODALIDAD	CONTRATOS REGISTRADOS	VALOR TOTAL
Contratación Directa	\$ 185	\$ 3.667.379.175
Selección Abreviada	\$ 11	\$ 1.168.420.544
Concurso de Méritos	\$ 2	\$ 777.026.668
Mínima Cuantía	\$ 4	\$ 65.483.000
Régimen Especial	\$ 4	\$ 12.681.850
<b>Total general</b>	<b>206</b>	<b>\$ 5.690.991.237</b>



## Origen del rubro presupuestal

En el Departamento de Guainia la mayor inversión se realizó con recursos propios correspondientes a \$2.584 millones, con un total de 131 contratos, los cuales equivalen al 46% del valor total reportado.

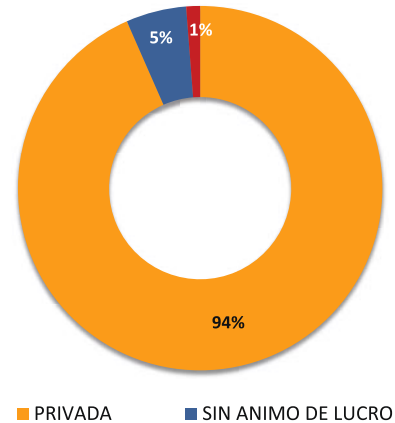
ORIGEN DEL RUBRO PRESUPUESTAL	No. CONTRATOS	VALOR
Recursos Propios	131	\$ 2.584.417.995
Nación SGP	47	\$ 2.000.471.447
Nación SGR	3	\$ 792.373.408
Otros	24	\$ 303.693.032
Departamentales	1	\$ 10.035.355
<b>Total general</b>	<b>206</b>	<b>\$ 5.690.991.237</b>



## Clasificación contratista

En el Departamento del Guainía, el 94% de la contratación se realiza con contratistas privados lo cual equivale a 201 contratos por \$5.316 millones.

CLASIFICACIÓN CONTRATISTA	No. CONTRATOS	VALOR
PRIVADA	201	\$ 5.316.243.625
SIN ANIMO DE LUCRO	4	\$ 304.721.612
CONSORCIOS Y UNIONES TEMPORALES	1	\$ 70.026.000
<b>Total general</b>	<b>206</b>	<b>\$ 5.690.991.237</b>



## Concentración contractual

El Top 30 de Contratistas del Departamento del Guainía, concentra el 64.7% de la contratación del Departamento, el principal contratista es la **PROMOTORA BOCAGRANDE SA** con un contrato por valor de \$1.000 millones.

NOMBRE COMPLETO DEL CONTRATISTA	No. CONTRATOS	VALOR	%
PROMOTORA BOCAGRANDE S.A. - PROBOCA S.A. - NUEVO HOSPITAL BOCAGRANDE	1	\$1.000.000.000	17,6%
LUNEL INTEGRACIÓN ESTRATÉGICA SAS	1	\$718.873.468	12,6%
TELECOMMUNICATIONS ADVANCE GROUP TAG S.A.S	1	\$196.908.333	3,5%
SOCIEDAD ALLTEC INGENIERÍA Y TECNOLOGÍA S.A.S	1	\$194.137.600	3,4%
GUAINÍA TOURS S.A.S.	1	\$189.606.000	3,3%
COOPERATIVA MULTIACTIVA COOTREGUA	1	\$140.000.000	2,5%
SUMINISTROS ESTELAR OFFICE	1	\$139.919.364	2,5%
CORPORACIÓN CULTURAL CABRESTERO	2	\$132.250.000	2,3%
HENRY CAICEDO ZAMORA	2	\$120.320.866	2,1%
LAUREN LINEY QUINTERO PEREZ	2	\$108.115.667	1,9%
RAFAEL SANDOVAL PASSOS	2	\$83.338.991	1,5%
UT ALIMENTACIÓN DISCAPACITADOS GUAINÍA 2016	1	\$70.026.000	1,2%
LA PREVISORA S.A COMPAÑÍA DE SEGUROS	1	\$62.012.644	1,1%
AGRIPINA DE LAS MERCEDES MONSALVE RAMIREZ	1	\$58.153.200	1,0%
ASESORÍAS PUBLICAS Y EMPRESARIALES	1	\$43.907.549	0,8%
FUNDACIÓN PARA EL DESARROLLO DE LA COMUNIDAD COLOMBIANA AVANZAR	1	\$32.471.612	0,6%
JENNIFER PAOLA RODRIGUEZ SALINAS	1	\$32.296.745	0,6%
JOSE JULIÁN RUSINQUE PÁEZ	1	\$30.278.198	0,5%
MARIA FANNY CLAVIJO GOMEZ	1	\$30.000.000	0,5%
BAZIN DE JESÚS PIÑEROS MÉNDEZ	1	\$29.727.686	0,5%
MAGDA MILENA MORA LEAL	1	\$29.727.686	0,5%
KELLY JOHANA ARIAS GARCIA	1	\$29.589.978	0,5%
CINDY LISETH LUNA RODRIGUEZ	1	\$28.932.423	0,5%
JOSE FERNANDO CASTRO VIVAS	1	\$27.525.848	0,5%
CARLOS ANDRES RUIZ GONZALEZ	1	\$27.525.635	0,5%
EDER HANS CONTRERAS MAMBI	2	\$27.000.000	0,5%
CLARA INES CUENU HURTADO	1	\$25.644.647	0,5%
BEATRIZ CASTAÑO FAJARDO	1	\$25.480.259	0,4%
YULLY LEANDRA CARDENAS QUINTERO	1	\$24.773.070	0,4%
DILMER AUGUSTO RINCÓN MOJICA	1	\$24.658.315	0,4%
<b>Total General</b>	<b>35</b>	<b>\$3.683.201.784</b>	<b>64,7%</b>

# Meta

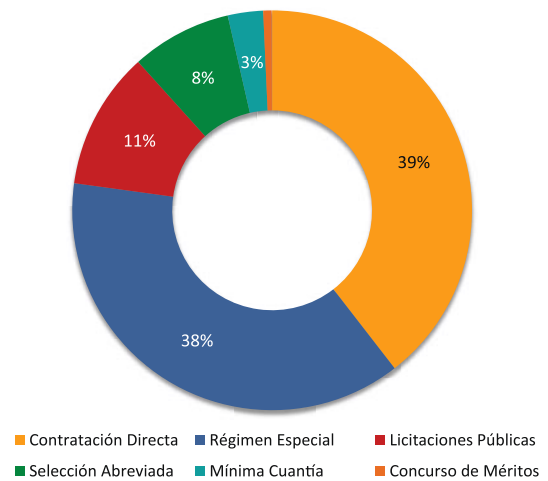
El Departamento del Meta realizó un reporte al aplicativo SIA OBSERVA de la Auditoría General de la República, para el mes de julio de 2016 de 1.799 contratos por valor de \$77.294 millones de pesos.



## Modalidad de contratación

La contratación directa es la modalidad más utilizada en el Departamento del Meta, superando la licitación pública en \$21.920 millones.

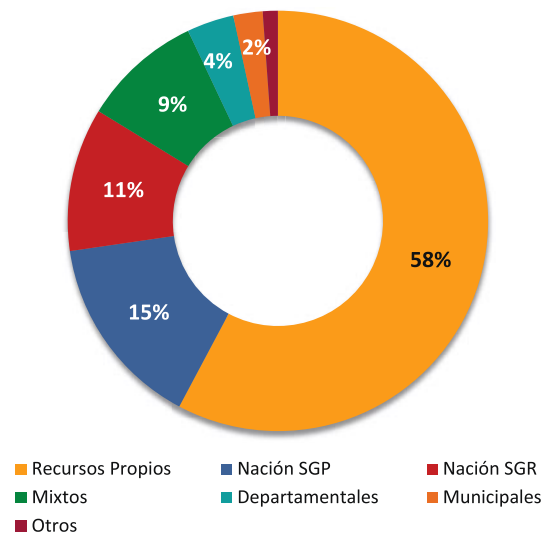
MODALIDAD	CONTRATOS REGISTRADOS	VALOR TOTAL
Contratación Directa	\$ 982	\$ 30.536.043.184
Régimen Especial	\$ 654	\$ 29.110.620.575
Licitaciones Públicas	\$ 9	\$ 8.615.389.059
Selección Abreviada	\$ 29	\$ 6.271.190.233
Mínima Cuantía	\$ 120	\$ 2.205.984.240
Concurso de Méritos	\$ 3	\$ 526.619.904
Invitación Directa	\$ 2	\$ 28.600.000
<b>Total general</b>	<b>1.799</b>	<b>\$ 77.294.447.195</b>



## Origen del rubro presupuestal

En el Departamento de Meta la mayor inversión se realizó con recursos propios correspondientes a \$44.658 millones, con un total de 1.139 contratos, los cuales equivalen al 58% del valor total reportado.

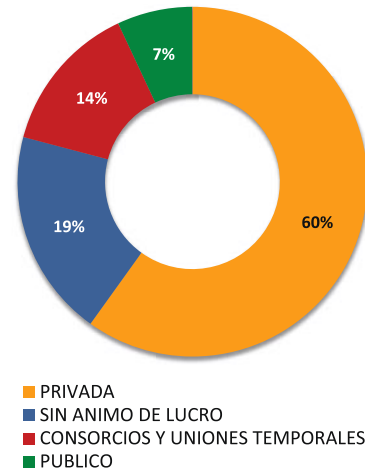
ORIGEN DEL RUBRO PRESUPUESTAL	No. CONTRATOS	VALOR
Recursos Propios	1139	\$ 44.658.285.600
Nación SGP	327	\$ 11.537.835.749
Nación SGR	10	\$ 8.530.480.466
Mixtos	144	\$ 7.134.445.507
Departamentales	85	\$ 2.797.053.824
Municipales	73	\$ 1.742.064.009
Otros	23	\$ 894.282.040
<b>Total general</b>	<b>1801</b>	<b>\$ 77.294.447.195</b>



## Clasificación contratista

En el Departamento del Meta, el 60% de la contratación se realiza con contratistas privados lo cual equivale a 1682 contratos por \$46.306 millones.

CLASIFICACIÓN CONTRATISTA	No. CONTRATOS	VALOR
PRIVADA	1.682	\$ 46.306.441.580
SIN ANIMO DE LUCRO	87	\$ 14.842.192.324
CONSORCIOS Y UNIONES TEMPORALES	13	\$ 10.751.351.159
PUBLICO	15	\$ 5.372.617.132
NO REPORTA	2	\$ 21.845.000
<b>Total general</b>	<b>1.799</b>	<b>\$ 77.294.447.195</b>



## Concentración contractual

El Top 30 de Contratistas del Departamento del Meta, concentra el 60,4% de la contratación del Departamento, el principal contratista es la **CORPORACIÓN PARA EL DESARROLLO HUMANO INTEGRAL Y SOSTENIBLE -ADARGAS** con un contrato por valor de \$5.296 millones

NOMBRE COMPLETO DEL CONTRATISTA	No. CONTRATOS	VALOR	%
CORPORACIÓN PARA EL DESARROLLO HUMANO INTEGRAL Y SOSTENIBLE - ADARGAS	4	\$5.296.569.989	6,9%
SOCIEDAD DE AYUDAS DIAGNOSTICAS	1	\$3.821.234.275	4,9%
FERNANDO ALFONSO ROJAS RINCON	1	\$3.338.397.769	4,3%
DICOSELEC SAS	1	\$2.999.970.700	3,9%
JOSE FERNANDO COLORADO LOPEZ	2	\$2.724.637.436	3,5%
COOPERATIVA DE TRABAJO ASOCIADO GRUPO LABORAL SALUD IPS	2	\$2.600.000.000	3,4%
UNIÓN TEMPORAL PLUVIAL ACACIAS 2016	1	\$2.095.447.184	2,7%
EMPRESA DE SERVICIOS PÚBLICOS MUNICIPALES PERLAS DEL MANACACIAS E.I.C.E E.S.P	4	\$2.026.633.340	2,6%
CONSORCIO A&S INTERVENTORÍA	1	\$1.812.383.722	2,3%
COMERCIALIZADORA LICUAEXPRES .S.A.S	1	\$1.744.018.623	2,3%
CONSORCIO HANGAR	1	\$1.518.999.031	2,0%
CONSORCIO MADRIGAL 2015	1	\$1.427.522.350	1,8%
COLEGIO CERVANTES SAAVEDRA S.A.S	1	\$1.326.400.000	1,7%
SEGURIDAD JANO LTDA	2	\$1.249.301.276	1,6%
UNIÓN TEMPORAL TRANSPORTANDO CON VOLUNTAD 2016	1	\$1.154.880.000	1,5%
AMERICAN TOUR S.A.S	1	\$1.055.476.996	1,4%
EMPRESA SOCIAL DEL ESTADO E.S.E	1	\$1.028.936.547	1,3%
CAFUCHES EMPRESA DE SERVICIOS PÚBLICOS DOMICILIARIOS DE SAN MARTIN DE LOS LLANOS S.A. E.S.P.	1	\$998.475.009	1,3%
AVIZOR SEGURIDAD LTDA.	1	\$964.955.597	1,2%
ALGARRA PRODUCCIONES S.A.S	1	\$938.704.518	1,2%
UNION TEMPORAL ISIS 2016	1	\$900.804.013	1,2%
HOSPITAL MUNICIPAL ACACIAS EMPRESA SOCIAL DEL ESTADO	1	\$802.398.600	1,0%
INSTITUTO RAFAEL NÚÑEZ S.A.S	1	\$786.400.000	1,0%
CONSORCIO PUERTOS DEL ARIARI	1	\$772.375.500	1,0%
CORPORACIÓN SOCIAL DE COLOMBIA	2	\$715.100.000	0,9%
INSTITUTO JOSE ASUNCION SILVA S.A.S	1	\$605.600.000	0,8%
DICIMED S.A.S	2	\$604.613.800	0,8%
TRANSPORTES MÚRANOS S.A.S	1	\$502.622.400	0,7%
ILUMINACIÓN JAIME DUSSAN S.A.S	1	\$462.999.400	0,6%
ORDENES Y SUMINISTROS S.A.S	2	\$418.000.000	0,5%
<b>Total General</b>	<b>42</b>	<b>\$46.693.858.075</b>	<b>60,4%</b>

# Vaupés

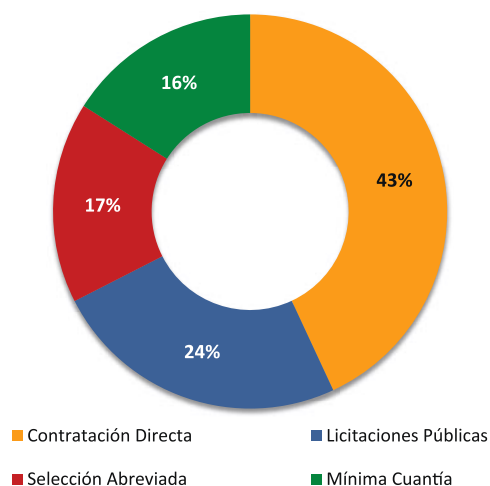
El Departamento del Vaupés realizó un reporte al aplicativo SIA OBSERVA de la Auditoría General de la República, para el mes de julio de 2016 de 113 contratos por valor de \$3.142 millones de pesos.



## Modalidad de contratación

La contratación directa es la modalidad más utilizada en el Departamento del Vaupés, superando la licitación pública en 586 millones.

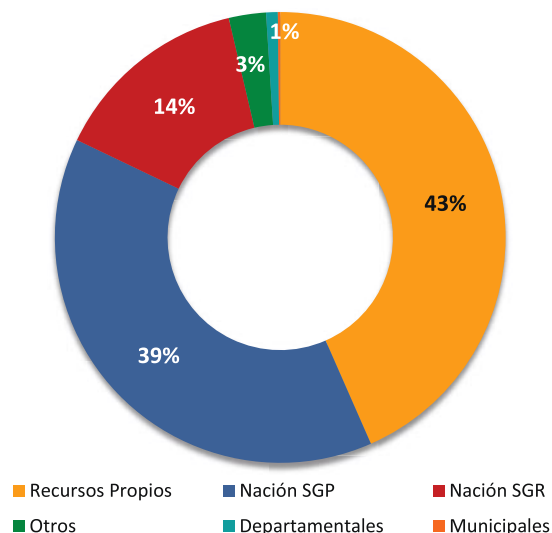
MODALIDAD	CONTRATOS REGISTRADOS	VALOR TOTAL
Contratación Directa	68	\$ 1.353.492.361
Licitaciones Públicas	2	\$ 767.223.031
Selección Abreviada	6	\$ 518.762.567
Mínima Cuantía	37	\$ 502.900.320
<b>Total general</b>	<b>113</b>	<b>\$ 3.142.378.279</b>



## Origen del rubro presupuestal

En el Departamento del Vaupés la mayor inversión se realizó con Recursos Propios correspondientes a \$1.364 millones, con un total de 59 contratos, los cuales equivalen al 43% del valor total reportado.

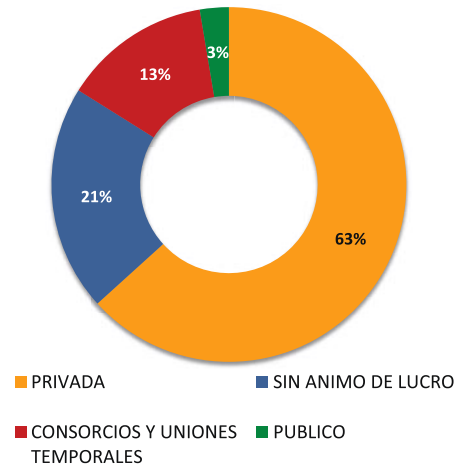
ORIGEN DEL RUBRO PRESUPUESTAL	No. CONTRATOS	VALOR
Recursos Propios	59	\$ 1.364.151.091
Nación SGP	40	\$ 1.216.081.732
Nación SGR	3	\$ 446.832.623
Otros	6	\$ 83.615.600
Departamentales	4	\$ 26.393.000
Municipales	1	\$ 5.304.233
<b>Total general</b>	<b>113</b>	<b>\$ 3.142.378.279</b>



## Clasificación contratista

En el Departamento del Vaupés, el 63% de la contratación se realiza con contratistas privados lo cual equivale a 107 contratos por \$1.988 millones.

CLASIFICACIÓN CONTRATISTA	No. CONTRATOS	VALOR
PRIVADA	107	\$ 1.988.813.826
SIN ANIMO DE LUCRO	4	\$ 647.672.785
CONSORCIOS Y UNIONES TEMPORALES	1	\$ 423.032.623
PUBLICO	1	\$ 82.859.045
<b>Total general</b>	<b>113</b>	<b>\$ 3.142.378.279</b>



## Concentración contractual

El Top 30 de Contratistas del Departamento del Vaupés, concentra el 77.0% de la contratación del Departamento, el principal contratista es la empresa **UNION TEMPORAL CASETA NATIVAS** con un contrato por valor de \$423 millones.

NOMBRE COMPLETO DEL CONTRATISTA	No. CONTRATOS	VALOR	%
UNION TEMPORAL CASETAS NATIVAS	1	\$423.032.623	13,5%
FUNDAVIDA	1	\$344.190.408	11,0%
CORPORACION POLITECNICA NACIONAL DE COLOMBIA "POLITECNICA"	1	\$249.179.327	7,9%
MARIA ESPERANZA LADINO VIGOYA	3	\$192.759.640	6,1%
OSCAR GARCÍA MARQUEZ	2	\$151.883.400	4,8%
MIGUEL ANTONIO BAMBAGUE MURCIA	1	\$102.336.000	3,3%
MUNICIPIO DE MITU	1	\$82.859.045	2,6%
TEKTRON COMUNICACIONES LTDA	1	\$75.000.003	2,4%
ITMS DE COLOMBIA S.A.	1	\$69.166.440	2,2%
WILLIAM ARBOLEDA GOMEZ	3	\$57.874.932	1,8%
TEKNIK CONSULTING S.A.S	1	\$50.000.567	1,6%
ANA RITA ESPINOSA FLOREZ	3	\$42.339.274	1,3%
EFICIENCIA CORPORATIVA EMPRESARIAL S.A.S.	1	\$40.900.000	1,3%
GRIZZLY GROUP S.A.S.	1	\$40.000.000	1,3%
JAIME HERNANDO MORA	2	\$38.521.622	1,2%
AICRE S.A.S	2	\$38.503.182	1,2%
ASOCIACION AMIGOS CON CALOR HUMANO	1	\$35.010.000	1,1%
GERMAN MORENO LOZANO	1	\$35.000.000	1,1%
LUIS ALFONSO ORTIZ MOLINA	2	\$34.400.000	1,1%
DCS DIGITAL COMMUNICATION SYSTEMS S.A.S.	1	\$34.200.000	1,1%
ALVARO ALFONSO ACUÑA ARIZA	1	\$32.900.000	1,0%
WILLIAM OSWALDO BLANCO MONTES	1	\$30.160.000	1,0%
DEPARTAMENTO DEL VAUPES	1	\$30.000.000	1,0%
ALEJANDRO FONSECA SANCHEZ	3	\$29.793.887	0,9%
BORIS HARVEY ESTRADA GOMEZ	1	\$28.000.000	0,9%
ERNESTO ESCANDON CUELLAR	1	\$28.000.000	0,9%
JHEISON ALEJANDRO MARIN CAMARGO	1	\$26.600.000	0,8%
PAOLA YURANI ACOSTA HERRERA	2	\$25.700.000	0,8%
WILMER ANDRES LOSADA BARRETO	1	\$25.200.000	0,8%
OLGA LUCIA NOVOA RAMIREZ	1	\$24.840.000	0,8%
<b>TOTAL</b>	<b>43</b>	<b>\$2.418.350.350</b>	<b>77,0%</b>



# Vichada

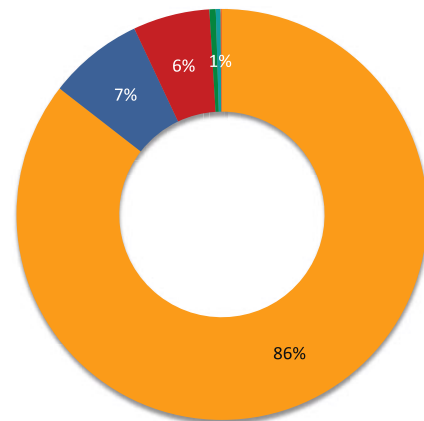
El Departamento del Vichada realizó un reporte al aplicativo SIA OBSERVA de la Auditoría General de la República, para el mes de julio de 2016 de 349 contratos por valor de \$8.320 millones de pesos.



## Modalidad de contratación

La contratación directa es la modalidad más utilizada en el Departamento del Vichada, cabe resaltar que no se presentó contratación por la modalidad de licitación pública.

MODALIDAD	CONTRATOS REGISTRADOS	VALOR TOTAL
Contratación Directa	297	\$ 7.114.225.986
Mínima Cuantía	39	\$ 622.690.953
Selección Abreviada	6	\$ 502.125.420
Invitación Directa	5	\$ 41.252.721
Invitación Cerrada	1	\$ 31.320.000
Invitación Pública	1	\$ 8.400.000
<b>Total general</b>	<b>349</b>	<b>\$ 8.320.015.080</b>

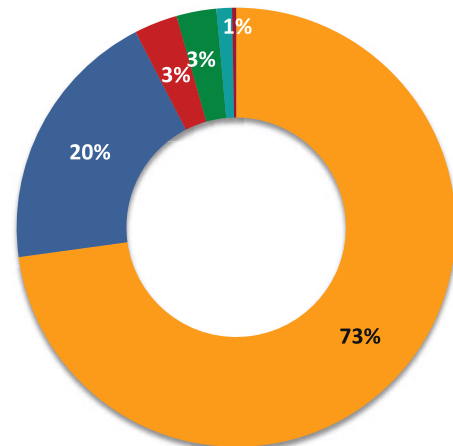


■ Contratación Directa
 ■ Mínima Cuantía
 ■ Selección Abreviada
 ■ Invitación Directa
 ■ Invitación Cerrada
 ■ Invitación Pública

## Origen del rubro presupuestal

En el Departamento del Vichada la mayor inversión se realizó con Nación SGP correspondientes a \$6.059 millones, con un total de 97 contratos, los cuales equivalen al 73% del valor total reportado.

ORIGEN DEL RUBRO PRESUPUESTAL	No. CONTRATOS	VALOR
Nación SGP	97	\$ 6.059.421.010
Recursos Propios	205	\$ 1.630.917.470
Municipales	25	\$ 265.400.001
Otros	7	\$ 244.115.582
Departamentales	13	\$ 95.161.017
Nación SGR	2	\$ 25.000.000
<b>Total general</b>	<b>349</b>	<b>\$ 8.320.015.080</b>



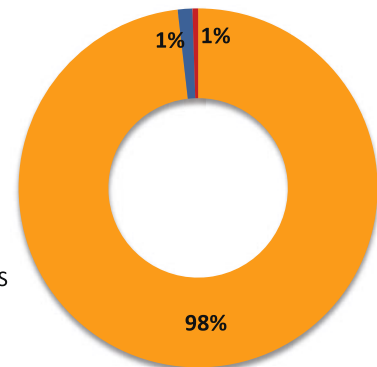
■ Nación SGP
 ■ Recursos Propios
 ■ Municipales
 ■ Otros
 ■ Departamentales
 ■ Nación SGR

## Clasificación contratista

En el Departamento del Vichada, el 98% de la contratación se realiza con contratistas privados lo cual equivale a 341 contratos por \$8.168 millones.

CLASIFICACIÓN CONTRATISTA	No. CONTRATOS	VALOR
PRIVADA	341	\$ 8.168.519.080
SIN ANIMO DE LUCRO	7	\$ 109.711.000
CONSORCIOS Y UNIONES TEMPORALES	1	\$ 41.785.000
<b>Total general</b>	<b>349</b>	<b>\$ 8.320.015.080</b>

- PRIVADA
- SIN ANIMO DE LUCRO
- CONSORCIOS Y UNIONES TEMPORALES



## Concentración contractual

El Top 30 de Contratistas del Departamento del Vichada, concentra el 80.2% de la contratación del Departamento, el principal contratista es la empresa **LUIS EDUARDO CEDIEL** con un contrato por valor de \$3.418 millones.

NOMBRE COMPLETO DEL CONTRATISTA	No. CONTRATOS	VALOR	%
LUIS EDUARDO CEDIEL	1	\$3.418.276.912	41,1%
UNIDAD BASICA DE ATENCION NUESTRA SEÑORA DEL CARMEN E.S.E	2	\$816.838.083	9,8%
PABLO JARAMILLO QUINTERO	1	\$417.116.447	5,0%
EDNA MILENA CARRASCO ROJAS	1	\$250.000.000	3,0%
FARMAX TIENDA DE SALUD	2	\$177.135.351	2,1%
EDGAR GUILLERMO RODRIGUEZ	1	\$158.523.600	1,9%
ORLANDO DUCON ALDANA	6	\$149.210.000	1,8%
OLGER MANUEL SILVA PUERTA	8	\$134.473.922	1,6%
ANTONINO AMORTEGUI GONZALES	5	\$103.818.640	1,2%
JULIAN STITH MELO MANRIQUE	2	\$97.766.000	1,2%
DISFARMED S.A.S.	2	\$96.650.970	1,2%
DELTA QUIRURGICOS LTDA	3	\$93.244.776	1,1%
VIRGINIA BARRAGAN RIAÑO	1	\$80.540.000	1,0%
ITMS DE COLOMBIA S.A.	2	\$68.604.382	0,8%
FUNDACIÓN EL ROCÍO DE LA MAÑANA	5	\$64.711.000	0,8%
ASOCIACION PUEBLO NUEVO EN ACCION ONG	2	\$53.146.560	0,6%
CARLOS ROBERTO DIAZ ROA	1	\$44.280.000	0,5%
LEONARDO LEMUS ROJAS	3	\$44.018.075	0,5%
ALFONSO ZAMUDIO ROJAS	1	\$43.380.000	0,5%
UNION TEMPORAL COMPUTADORES 2016	1	\$41.785.000	0,5%
LILIANA ISABEL JAIMES RUEDA	2	\$39.300.000	0,5%
CARLOS ANDRES MARIÑO	1	\$35.000.001	0,4%
NOBEL ALFREDO GUARIN INTANTE	2	\$33.585.000	0,4%
GU COMERCIO E INGENIERIA LTDA	1	\$31.320.000	0,4%
MILTON ALFONSO VARON SUAREZ	1	\$30.920.200	0,4%
CESAR BERNARDO VILLARRAGA JIMENEZ	1	\$30.000.000	0,4%
JOAQUIN CORDOBA CÓRDOBA	1	\$30.000.000	0,4%
GLORIA MARCELA RODRIGUEZ	1	\$30.000.000	0,4%
LIONER ALFONSO DIAZ	2	\$30.000.000	0,4%
OSCAR ANDRES AGUDELO	3	\$29.963.000	0,4%
<b>TOTAL</b>	<b>65</b>	<b>\$6.673.607.919</b>	<b>80,2%</b>



# Conclusiones



# Conclusiones

1. El reporte en el aplicativo SIA OBSERVA, para el mes de julio corresponde a 60.579 contratos por valor de \$2.2 billones.
2. El principal origen del rubro presupuestal son los recursos propios que equivalen al 58% (\$1.3 billones).
3. El 16% de los recursos son provenientes del sistema general de participaciones (\$364 mil millones).
4. La región eje cafetero es la que mayor número de contratos reportó para el mes de julio con un total de \$16.480 contratos por valor de \$795.922 millones, la región que menor nivel de contratación reportó fue Centro Sur con 1.469 contratos por valor de \$56.479 millones.
5. El sector sobre el cual se realizó mayor contratación fue Gestión Pública, con un total de \$12.646 contratos por valor de \$623.457 millones, lo cual equivale a un 27% del total de la contratación.
6. La contratación directa continúa prevaleciendo en las regiones ya que (incluyendo el régimen especial) fue del 62% \$1.4 billones, Superando a la licitación pública en aproximadamente \$1 billón.
7. El 66% de la contratación se realiza con personas privadas equivalente a (1,5 Billones),e igualmente se continua presentando una alta contratación a través de entidades sin ánimo de lucro, lo cual corresponde a \$350.000 millones equivalente al 16 % de la contratación.
8. Para el mes de julio, los primeros 30 contratistas a nivel nacional, concentran el 24% de los contratos, el principal contratista es MICRODYNE S.A.S, quien se dedica a suministrar equipos de tecnología, licencias y todo lo relacionado con Software, vale la pena resaltar que todos sus contratos fueron adjudicados por régimen especial, por Empresas Públicas de Medellín, Une telecomunicaciones y la Central Hidroeléctrica de Caldas.
9. En lo correspondiente a los contratantes, la entidad que mayor número de contratos ha realizado es el DISTRITO ESPECIAL INDUSTRIAL Y PORTUARIO DE BARRANQUILLA con 566 contratos por valor de \$142.504 millones, lo cual equivale al 4,2% del total de la contratación reportada, seguido de UNE EPM Telecomunicaciones con 42 contratos por valor de \$138.493 millones, lo cual equivale al 4% del total de la contratación reportada.
10. Sobresale el departamento de Magdalena utilizando la contratación directa en el 60% de su contratación
11. Llama la atención la concentración contractual presentada en el Departamento de la Guajira, el cual asciende al 84% de la contratación adjudicada a los 30 primeros contratistas equivalente a \$52.700 representada en 37 contratos, el Departamento de Caqueta, el cual asciende al 82,40% de la contratación adjudicada en 623 contratos por 43.752 millones y el Departamento de Arauca con una concentración de l 73% en 44 contratos por \$15.837 millones.

12. Se observa que los Departamentos de Amazonas , Archipiélago de San Andrés y Providencia y Guainía no utilizan la modalidad de Licitación Pública.
  
13. Se observa nuevamente la contratación de FUNDACIÓN ACCIÓN SOCIAL INTEGRAL empresa sobre la cual se presentaron serios cuestionamientos por parte del Ministerio de Educación a la Alcaldía de Valledupar, y la Gobernación del Cesar teniendo como precedente que en Agosto de 2015, la Ministra y el Contralor General anunciaron la culminación del Contrato de Alimentación a la Fundación KABALA que ejecutaba en el departamento de Bolívar. En esta ocasión KABALA, cambió su razón social a Fundación Acción Social Integral; y es la encargada de administrar los recursos de Alimentación del Departamento del Cesar. Desde 2003 ha cambiado 5 veces de nombre. Este contratista es el número 1 de la region Caribe y del Departamento del Cesar.