



RENDICIÓN MENSUAL
SIA OBSERVA
NOVIEMBRE 2016

GRUPO INTERNO DE ANÁLISIS
CORTE AL 30-11-16
ELABORADO : 15-07-17

TABLA DE CONTENIDO

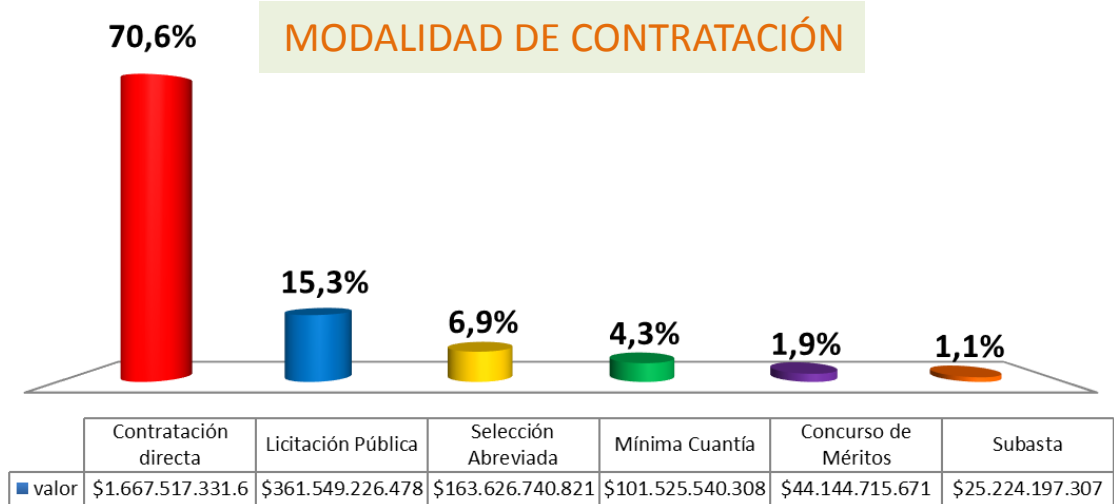
Cifras Consolidadas Nivel Territorial	4
Contraloría General De La República	8
Contraloría Departamental De Amazonas	9
Contraloría General De Antioquia.....	10
Contraloría Departamental De Arauca	11
Contraloría Municipal De Armenia.....	12
Contraloría Departamental Del Atlántico	13
Contraloría Municipal De Barrancabermeja	14
Contraloría Distrital De Barranquilla	15
Contraloría Municipal De Bello	16
Contraloría Departamental De Bolívar	17
Contraloría General De Boyacá	18
Contraloría Del Municipio De Bucaramanga	19
Contraloría Distrital De Buenaventura.....	20
Contraloría General De Caldas	21
Contraloría General De Santiago De Cali	22
Contraloría Departamental De Caquetá	23
Contraloría Distrital de Cartagena	24
Contraloría Departamental Del Casanare.....	25
Contraloría General Del Cauca	26
Contraloría General del Departamental Del Cesar.....	27
Contraloría Departamental De Chocó	28
Contraloría General Del Departamento De Cordoba	29
Contraloría Municipal De Cúcuta	30
Contraloría Departamental De Cundinamarca	31
Contraloría Municipal De Dosquebradas	32
Contraloría Municipal De Envigado	33
Contraloría Municipal De Floridablanca	34
Contraloría Departamental Del Guainía	35
Contraloría Departamental Del Guaviare	36
Contraloría Departamental Del Huila	37
Contraloría Municipal De Ibagué	38

TABLA DE CONTENIDO

Contraloría Municipal De Itagüí	39
Contraloría Departamental De La Guajira.....	40
Contraloría General Del Magdalena	41
Contraloría General Del Municipio De Manizales	42
Contraloría General De Medellín.....	43
Contraloría Departamental Del Meta.....	44
Contraloría Municipal De Montería.....	45
Contraloría Departamental De Nariño.....	46
Contraloría Municipal De Neiva.....	47
Contraloría General Del Departamento Norte De Santander.....	48
Contraloría Municipal De Palmira	49
Contraloría Municipal De Pasto.....	50
Contraloría Municipal De Pereira	51
Contraloría Municipal De Popayán.....	52
Contraloría General Departamental Del Putumayo.....	53
Contraloría Departamental De Quindío.....	54
Contraloría Departamental De Risaralda	55
Contraloría Departamental De San Andrés, Providencia Y Santa Catalina	56
Contraloría Distrital De Santa Marta	57
Contraloría General De Santander	58
Contraloría Municipal De Sincelejo	59
Contraloría Municipal De Soacha	60
Contraloría Municipal De Soledad	61
Contraloría Departamental De Sucre	62
Contraloría Departamental del Tolima.....	63
Contraloría Municipal De Tuluá	64
Contraloría Municipal De Tunja	65
Contraloría Departamental Del Valle del Cauca.....	66
Contraloría Municipal De Valledupar	67
Contraloría Departamental De Vaupés	68
Contraloría Departamental Del Vichada.....	69
Contraloría Municipal De Villavicencio.....	70
Contraloría Municipal De Yumbo.....	71
Mapa de riesgos.....	72

TERRITORIAL

Contratos: 68.247 – Valor: \$2.363.587.752.276



La Contratación directa supera la Licitación Pública en \$1.3 billones que corresponde a un 461%.

TOP CONTRATACIÓN

TOP 15 CONTRATACIÓN DIRECTA			
#	CONTRALORIA	VALOR	%
1	Itagüi	2.443.119.233	95,85%
2	Quindío	56.376.365.917	94,90%
3	Medellín	565.424.037.691	92,44%
4	Bucaramanga	17.375.538.906	90,87%
5	Manizales	25.365.055.716	90,06%
6	Barrancabermeja	18.272.301.110	86,94%
7	Valle del Cauca	63.067.884.504	86,03%
8	Villavicencio	13.883.973.372	84,65%
9	Soledad	2.439.378.824	84,56%
10	Pasto	4.235.059.406	81,41%
11	Putumayo	12.300.957.747	81,34%
12	Ibagué	10.046.347.279	80,55%
13	Armenia	2.328.514.537	80,07%
14	Sucre	13.609.911.943	79,91%
15	Caldas	32.253.082.637	79,61%

En el Top 15 de la contratación directa todas las contralorías contratan mas de un 79% bajo esta modalidad.

TERRITORIAL

Contratos: 68.247 – Valor: \$2.363.587.752.276

TOP CONTRATACIÓN

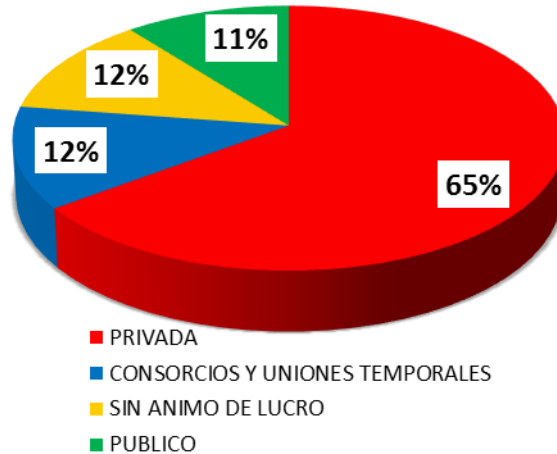
TOP 15 LICITACIÓN PÚBLICA			
#	CONTRALORIA	VALOR	%
1	Valledupar	10.133.320.021	83,76%
2	Barranquilla	94.097.235.417	81,47%
3	Montería	12.348.667.374	57,73%
4	Santa Marta	8.847.445.315	53,26%
5	Cartagena	13.236.628.528	51,35%
6	Guainía	6.113.085.877	39,99%
7	Amazonas	2.201.639.743	38,73%
8	San Andrés	3.398.578.966	37,27%
9	Sincelejo	955.431.931	33,34%
10	Envigado	3.987.758.358	32,83%
11	Guaviare	2.609.709.855	32,41%
12	Pereira	8.277.846.356	31,59%
13	Vichada	3.989.005.000	28,48%
14	Vaupés	753.190.514	27,29%
15	Cúcuta	3.069.923.400	25,95%

En el Top 15 solo 2 contralorías superan el 60% de su contratación por la modalidad de licitación pública

TERRITORIAL

Contratos: 68.247 – Valor: \$2.363.587.752.276

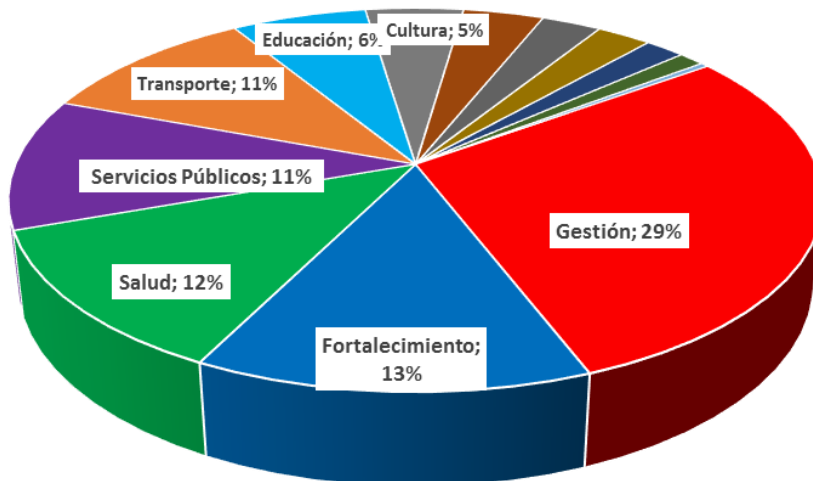
CLASIFICACIÓN CONTRATISTA



La contratación con entidades privadas corresponde a todas aquellas contrataciones que no se hacen parte de entidades públicas, consorcios, uniones temporales o entidades sin ánimo de lucro.

Las ESAL contrataron un total de \$284.204 millones, correspondientes a 4.911 contratos.

SECTORES



El sector Gestión encabeza la contratación territorial con 688.947 millones (29%).

TERRITORIAL

Contratos: 68.247 – Valor: \$2.363.587.752.276

TOP CONTRATISTAS

NOMBRE COMPLETO DEL CONTRATISTA	No. CONTRATOS	VALOR	%
CONSORCIO HUBER - SCHRADER	1	\$151.374.881.852	7,4%
UNIÓN TEMPORAL ARROYOS 2016	1	\$124.700.881.245	6,1%
HMV INGENIEROS LTDA	4	\$86.425.071.554	4,2%
CONSORCIO BATEAS 2016	1	\$62.917.667.136	3,1%
ELECTRICAS DE MEDELLIN- COMERCIAL S.A.	3	\$45.457.285.542	2,2%
INTERGLOBAL SEGURIDAD Y VIGILANCIA LTDA	2	\$27.473.999.289	1,3%
INMEL INGENIERIA S.A.S	2	\$26.885.008.792	1,3%
SP INGENIEROS S.A.S.	1	\$24.438.358.096	1,2%
COLVISEG COLOMBIANA DE VIGILANCIA Y SEGURIDAD LTDA	1	\$23.327.426.192	1,1%
MAGDALENA ESCOLAR 2016	1	\$20.546.487.382	1,0%
UNION TEMPORAL TRANSPORTANDO NUESTRO FUTURO 2017	1	\$17.401.181.391	0,9%
INGEOMEGA S.A.	2	\$16.513.230.406	0,8%
CONSTRUYAMOS COLOMBIA	3	\$15.643.004.880	0,8%
EMPRESTUR SA	2	\$12.507.350.000	0,6%
CONSORCIO CATERING II	1	\$10.962.149.040	0,5%
JERSON ORLANDO ARANGO HOLAYA	1	\$10.916.667.000	0,5%
ANGEL IVAN MONTALEGRE PERDOMO	1	\$10.803.636.100	0,5%
UNION TEMPORAL CAPITALIÑOS CESAR	1	\$10.691.672.544	0,5%
ESTRADA NAVARRO S.A.S	3	\$9.523.105.652	0,5%
ENECON S.A.S	1	\$8.661.919.999	0,4%
HOSPITAL MARIA INMACULADA EMPRESA SOCIAL DEL ESTADO	2	\$8.405.085.000	0,4%
JAZMINE MARTINEZ DIAZ	2	\$7.969.656.451	0,4%
UNION TEMPORAL ZIRUMA 2016	1	\$7.103.756.884	0,3%
LABORAMOS S.A.S	3	\$6.229.650.060	0,3%
FUNDACION UNIDAD SOCIAL BARRIO ADENTRO -FUSBA	2	\$6.057.713.675	0,3%
UNIÓN TEMPORAL ASEGURAMIENTO META	1	\$5.725.637.249	0,3%
POLO INGENIERIA Y CONSTRUCCIONES S.A-POLOINGS	1	\$5.687.819.030	0,3%
ASOCIACIÓN GREMIAL ESPECIALIZADA EN SALUD DEL OCCIDENTE AGESOC	46	\$5.573.392.000	0,3%
ESTUDIOS Y MONTAJES INGENIEROS S.A.S.	1	\$5.515.208.650	0,3%
CONSORCIO ACUEDUCTO CONCORDIA 2016	1	\$5.013.787.763	0,2%

El Top 30 de contratistas concentra el 38,2% correspondiente a 93 contratos por valor de \$780.452 millones.



CONTRALORÍA
GENERAL DE LA REPÚBLICA

Contraloría General de la República

Contratos: 0 – Valor: \$0

La Contraloría General de la República no realizó reportes de contratación para el mes de Noviembre 2016.



Contraloría Departamental de Amazonas

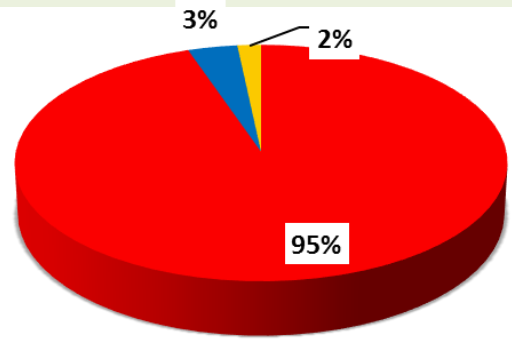
Contratos: 264 – Valor: \$5.684.886.130

MODALIDAD DE CONTRATACIÓN



La licitación pública supera la contratación directa en \$815 millones.

CLASIFICACIÓN CONTRATISTA



■ PRIVADA ■ PUBLICO ■ SIN ANIMO DE LUCRO

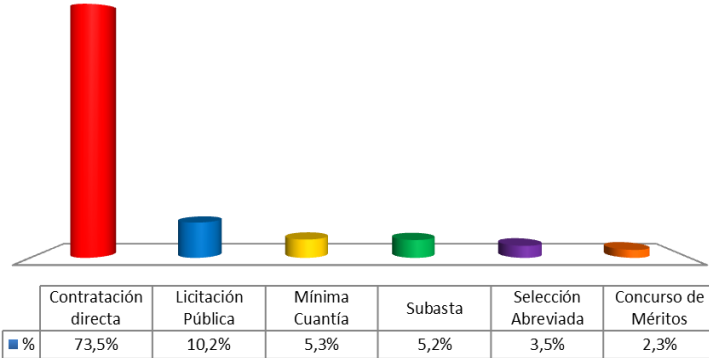
Las ESAL contrataron un total de \$96 millones, correspondientes a 1 contrato.

TOP CONTRATISTAS

NOMBRE COMPLETO DEL CONTRATISTA	No. CONTRATOS	VALOR	%
INSULAB LIMITADA	1	\$49,999,335	0.9%
SEGUNDO HIPOLITO ARCENTALES VARGAS	4	\$76,482,000	1.3%
JUAN GUTIERREZ FERREIRA	1	\$1,380,000	0.0%
ARMANDO ALBERTO ROCHA OCHOA	1	\$19,362,500	0.3%
INVERSIONES JUNIN DEL AMAZONAS S.A.S	3	\$100,437,300	1.8%
OSCAR ANDRES CUERVO ACOSTA	2	\$36,526,172	0.6%
CESAR TORRES GRANDEZ	2	\$38,538,327	0.7%
LA PREVISORA S.A. COMPAÑÍA DE SEGUROS	1	\$31,737,395	0.6%
NO REPORTADO POR ENTID	5	\$410,675,045	7.2%
ANTONIO LOPEZ SUAREZ	2	\$37,843,910	0.7%

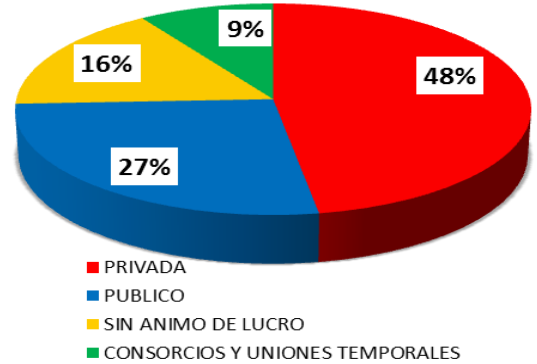
El Top 10 de contratistas concentra el 14,1% correspondiente a 22 contratos por valor de \$803 millones.

MODALIDAD DE CONTRATACIÓN



La Contratación directa supera la Licitación Pública en \$106.851 millones.

CLASIFICACIÓN CONTRATISTA



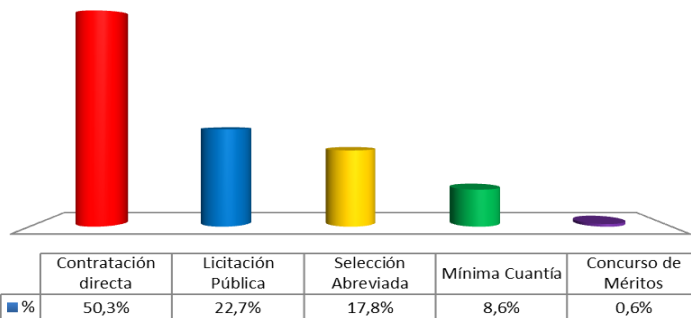
Las ESAL contrataron un total de \$27.692 millones, correspondientes a 562 contratos.

TOP CONTRATISTAS

NOMBRE COMPLETO DEL CONTRATISTA	No. CONTRATOS	VALOR	%
COMPUTADORES PARA EDUCAR	1	\$9.781.028.000	5,8%
UNIÓN TEMPORAL ILUMINANDO EL BAGRE	1	\$5.441.146.638	3,2%
SEGURTRONIC LTDA	1	\$2.999.999.999	1,8%
Corporación Educativa Instituto Metropolitano de Educación CIME	1	\$2.740.224.000	1,6%
MUNICIPIO DE AMALFI	1	\$2.549.926.670	1,5%
MUNICIPIO DE MARINILLA	1	\$2.528.724.296	1,5%
MUNICIPIO DE EBEJICO	2	\$2.214.581.304	1,3%
TELEANTIOQUIA	1	\$2.200.000.000	1,3%
U.T. DOBLE CALZADA LA 43A	1	\$2.139.791.999	1,3%
CONSORCIO EL LLANO	1	\$1.789.744.186	1,1%

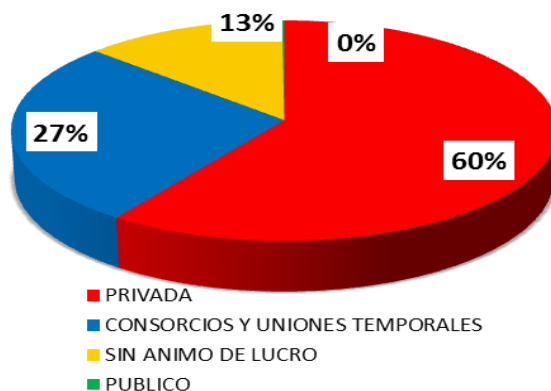
El Top 10 de contratistas concentra el 20,4% correspondiente a 11 contratos por valor de \$34.385 millones

MODALIDAD DE CONTRATACIÓN



La Contratación directa supera la Licitación Pública en \$5530 millones.

CLASIFICACIÓN CONTRATISTA



Las ESAL contrataron un total de \$2.619 millones, correspondientes a 50 contratos.

TOP CONTRATISTAS

NOMBRE COMPLETO DEL CONTRATISTA	No. CONTRATOS	VALOR	%
EMPRESA DESERVICIOS PUBLICOS TAME CARIBABARE	10	\$2.076.171.965	10,4%
UNIÓN TEMPORAL INGENIERÍA ARAUCANA	1	\$1.596.966.207	8,0%
CONSORCIO CDI PANORAMA	1	\$1.049.232.131	5,3%
CAJA DE COMPENSACION FAMILIAR ARAUCA	2	\$744.891.001	3,7%
CONSORCIO MALLA VIAL ARAUCA 2016	1	\$520.952.361	2,6%
CONSORCIO CAF 2016	1	\$500.000.000	2,5%
COOPERATIVA DE HOSPITALES Y ORGANISMOS DE SALUD DE SANTANDER COHOSAN	2	\$438.069.167	2,2%
FUNDACIÓN PARA LA CREACIÓN, ORGANIZACIÓN Y DESARROLLO DE PROYECTOS SOCIALES ALFA Y OMEGA E.S.A.L. O.N.	1	\$400.000.000	2,0%
ARIOS INGENIERIA S.A.S.	1	\$399.859.091	2,0%
CONSORCIO ASFALTO 2016	1	\$387.808.660	1,9%

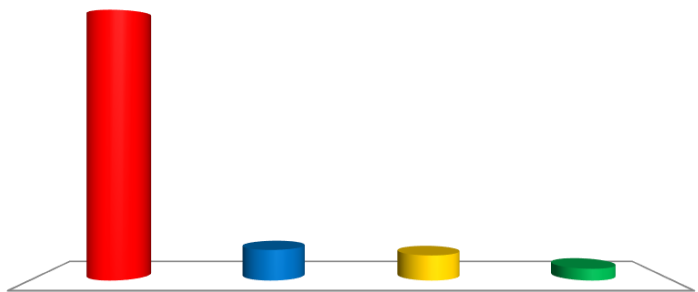
El Top 10 de contratistas concentra el 40,6% correspondiente a 21 contratos por valor de \$8.114 millones



Contraloría Municipal de Armenia

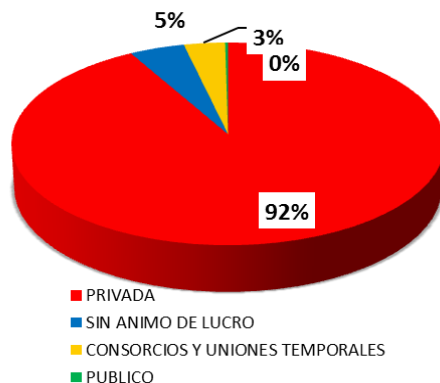
Contratos: 606 – Valor: \$2.908.237-917

MODALIDAD DE CONTRATACIÓN



La Contratación directa supera la Licitación Pública en \$2228 millones.

CLASIFICACIÓN CONTRATISTA



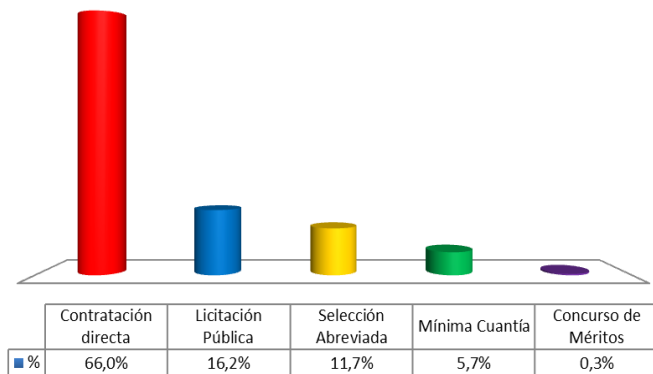
Las ESAL contrataron un total de \$621 millones (18%), correspondientes a 41 contratos.

TOP CONTRATISTAS

NOMBRE COMPLETO DEL CONTRATISTA	No. CONTRATOS	VALOR	%
JVC S.A.S	1	\$181.171.501	6,2%
ESSENDI CONSULTORES S.A.S.	1	\$139.200.000	4,8%
PUNTO EMPLEO SA	1	\$97.988.189	3,4%
MONICA INGRID HARTMANN	1	\$80.000.000	2,8%
HIDROCONSULTING S.A.S.	1	\$78.926.301	2,7%
SOLUCIONES MEDICAS DEL EJE CAFETERO S.A.S	2	\$76.512.791	2,6%
CALDERON DIVANTOQUE JOSE RODRIGO Y/O INMETALMEC	1	\$66.270.000	2,3%
UNIVERSIDAD DEL QUINDIO	4	\$60.000.000	2,1%
CONSORCIO CRER CASD	1	\$57.795.842	2,0%
HIDROGES SAS	1	\$41.587.624	1,4%

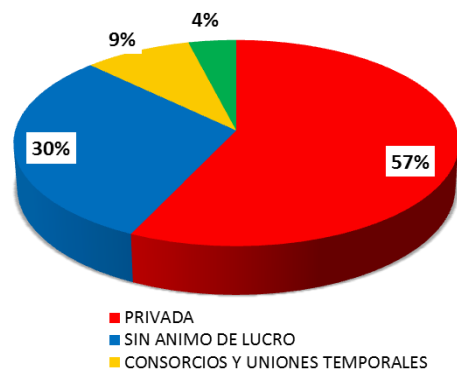
El Top 10 de contratistas concentra el 30,2% correspondiente a 14 contratos por valor de \$879 millones

MODALIDAD DE CONTRATACIÓN



La Contratación directa supera la Licitación Pública en \$16.152 millones.

CLASIFICACIÓN CONTRATISTA



Las ESAL contrataron un total de \$9.847 millones, correspondientes a 81 contratos.

TOP CONTRATISTAS

NOMBRE COMPLETO DEL CONTRATISTA	No. CONTRATOS	VALOR	%
CONSORCIO ATLÁNTICO 2016	1	\$2.597.583.712	8,0%
AUDITORIAS Y ASESORIAS F & F. S. A.S.	2	\$950.000.000	2,9%
JOSE MONTES ACEROS Y ALEACIONES S.A.S.	1	\$940.000.000	2,9%
MUNICIPIO DE BARANOA	1	\$744.000.000	2,3%
COOPERATIVA DE TRABAJO ASOCIADO DE COMUNICADORES SOCIALES DE LA COSTA ATLANTICA	5	\$687.000.000	2,1%
ASB LIMITADA	2	\$627.488.024	1,9%
OFIEXPORT S.A.S.	3	\$617.267.000	1,9%
SUMINISTROS Y DOTACIONES COLOMBIA S.A "SYD"	3	\$603.927.828	1,9%
CIG INGENIERIA DE PROYECTOS S.A.S	2	\$573.604.946	1,8%
FUNDACION PROPUESTA SOCIAL DEL FUTURO	1	\$510.109.600	1,6%

El Top 10 de contratistas concentra el 27,3% correspondiente a 21 contratos por valor de \$8.851 millones

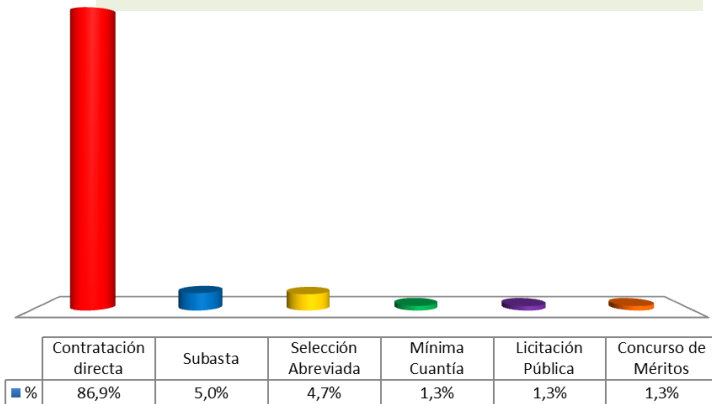


"Control Fiscal,
Con Efectividad y Transparencia"

Contraloría Municipal de Barrancabermeja

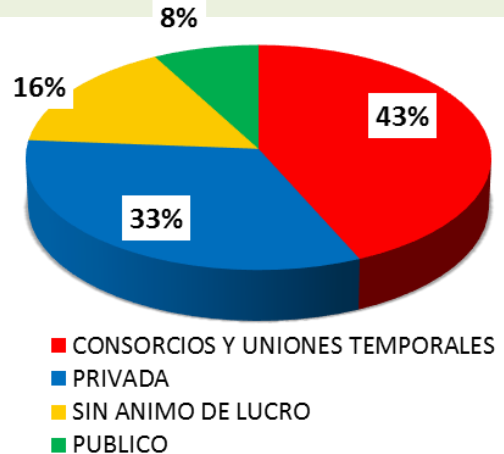
Contratos: 539 – Valor: \$21.016.440-527

MODALIDAD DE CONTRATACIÓN



La Contratación directa supera la Licitación Pública en \$18.003 millones.

CLASIFICACIÓN CONTRATISTA



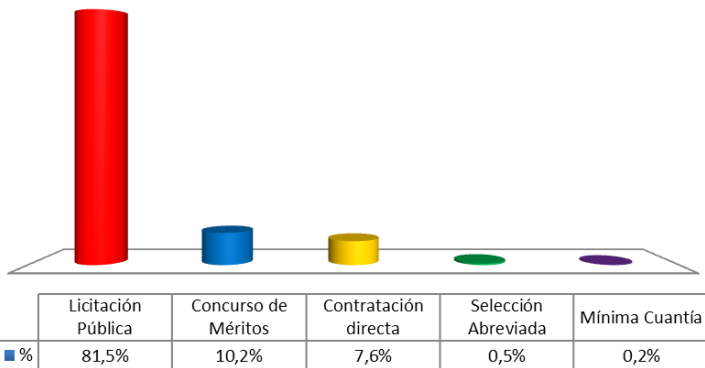
Las ESAL contrataron un total de \$3.332 millones, correspondientes a 26 contratos.

TOP CONTRATISTAS

NOMBRE COMPLETO DEL CONTRATISTA	No. CONTRATOS	VALOR	%
CONSORCIO INALPRO	1	\$8.039.081.666	38,3%
VICTOR ENRIQUE MARTINEZ CASTILLO	1	\$2.200.000.000	10,5%
EMPRESA SOCIAL DEL ESTADO BARRANCABER	1	\$1.305.622.620	6,2%
UNION TEMPORAL FIBRA OPTICA BARRANCABERMEJA 2016.	2	\$796.131.200	3,8%
CARLOS ENRIQUE GALAN PRADA	1	\$664.209.422	3,2%
COMERCIALIZADORA DEL ORIENTE COLOMBIANO	1	\$581.998.377	2,8%
CAMARA DE COMERCIO DE BARRANCABERMEJA	1	\$568.814.053	2,7%
UNIDADES TECNOLÓGICAS DE SANTANDER	1	\$442.986.513	2,1%
FUNDACION PARA EL DESARROLLO Y PROGRESO DE COLOMBIA -FUNDEPROCOL	1	\$427.938.463	2,0%
CORPORACION CENTRO DE CONVENCIONES EVENTOS Y FERIAS DE BARRANCABERMEJA	1	\$400.000.000	1,9%

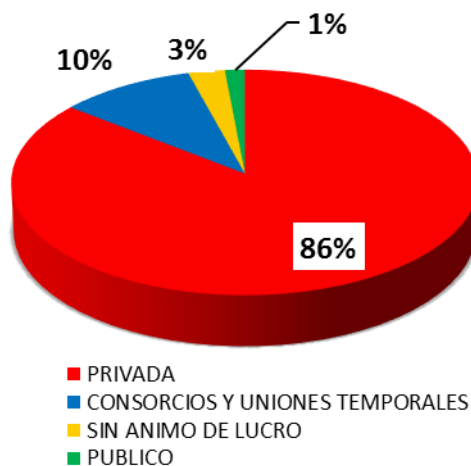
El Top 10 de contratistas concentra el 73% correspondiente a 11 contratos por valor de \$15.426 millones

MODALIDAD DE CONTRATACIÓN



La Licitación Pública supera la Contratación directa en \$85.298 millones.

CLASIFICACIÓN CONTRATISTA



Las ESAL contrataron un total de \$3.151 millones, correspondientes a 22 contratos.

TOP CONTRATISTAS

NOMBRE COMPLETO DEL CONTRATISTA	No. CONTRATOS	VALOR	%
ARROYOS DE BARRANQUILLA S.A.S.	1	\$89.350.032.443	77,4%
ECORENOVACION S.A.S	1	\$4.747.202.974	4,1%
CONSORCIO ARROYO	1	\$4.020.589.928	3,5%
CONSORCIO VIAL BARRANQUILLA	1	\$3.930.695.496	3,4%
CONSORCIO INTERCANALES	1	\$3.769.053.823	3,3%
FONDO DE RESTAURACION OBRAS E INVERSIONES HIDRICAS DISTRITAL FORO HIDRICO	1	\$1.500.000.000	1,3%
FUNDACION AMBIENTAL Y SOCIAL GEA	2	\$1.000.000.000	0,9%
AUDITORIAS Y ASESORIAS F & F S.A.S.	2	\$950.000.000	0,8%
FUNDACION PARA EL DESARROLLO CAMINOS DE PROGRESO	2	\$800.000.000	0,7%
ARCHIVOS PROCESOS Y TECNOLOGIAS S.A. ARPROTEC S.A.	1	\$500.000.000	0,4%

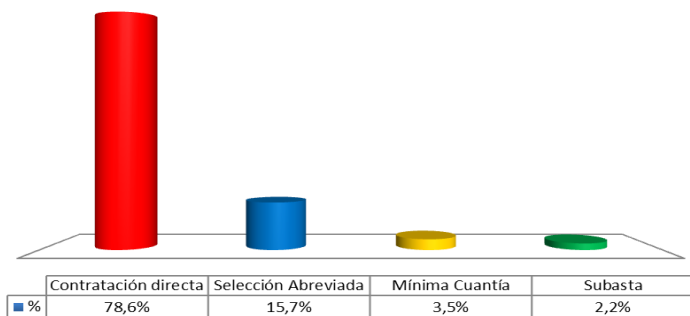
El Top 10 de contratistas concentra el 73,6% correspondiente a 10 contratos por valor de \$13.686 millones



Contraloría Municipal de Bello - Antioquia

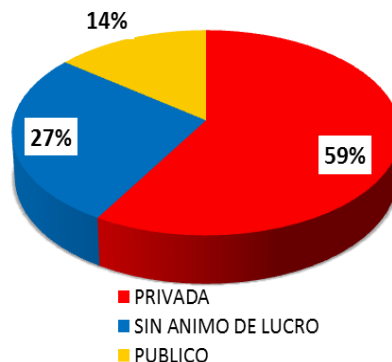
Contratos: 273 – Valor: \$5.171.692.584

MODALIDAD DE CONTRATACIÓN



La contratación directa es del 78,6%. No se suscribieron contratos por Licitación Pública.

CLASIFICACIÓN CONTRATISTA



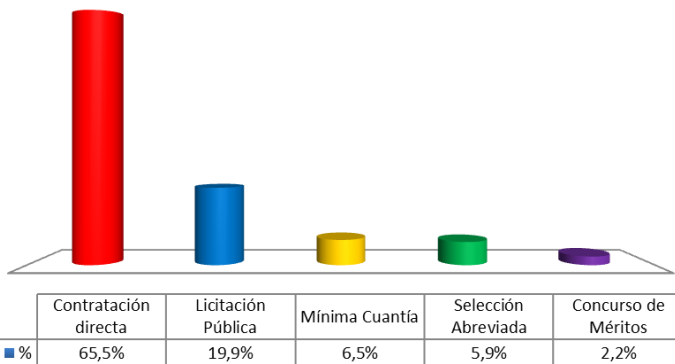
Las ESAL contrataron un total de \$1.407 millones, correspondientes a 48 contratos.

TOP CONTRATISTAS

NOMBRE COMPLETO DEL CONTRATISTA	No. CONTRATOS	VALOR	%
E.S.E BELLOSALUD	1	\$714.280.000	13,8%
PERSISMO	2	\$440.700.000	8,5%
IPS INTEGRAL SALUD ANTIOQUIA S.A.S	1	\$432.144.000	8,4%
CONSTRUCRETO LTDA	1	\$370.368.191	7,2%
FEDERACIÓN GREMIAL DE TRABAJADORES DE LA SALUD "FEDSALUD"	3	\$356.296.500	6,9%
CORPORACION SOCIOCULTURAL ICREAD	1	\$262.500.000	5,1%
COLOMBIA AVANZA MODALIDAD FAMILIAR	1	\$190.414.684	3,7%
DISTRIBUCIONES MEDIFE	23	\$177.376.972	3,4%
ASOCIACION SOCIAL POPULAR ASOP	1	\$165.231.964	3,2%
ELECTRICAS MEDELLIN - INGENIERIA Y SERVICIOS	1	\$139.989.803	2,7%

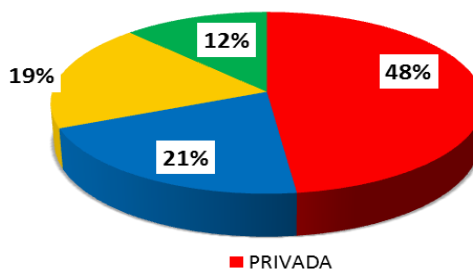
El Top 10 de contratistas concentra el 62,8% correspondiente a 35 contratos por valor de \$3.249,3 millones

MODALIDAD DE CONTRATACIÓN



La Contratación directa supera la Licitación Pública en \$11.481 millones.

CLASIFICACIÓN CONTRATISTA



Las ESAL contrataron un total de \$5.182 millones, correspondientes a 55 contratos.

TOP CONTRATISTAS

NOMBRE COMPLETO DEL CONTRATISTA	No. CONTRATOS	VALOR	%
EMPRESA SOCIAL DEL ESTADO CLINICA MATERNIDAD RAFAEL CALVO	2	\$2.249.968.274	8,9%
EMPRESA SOCIAL DEL ESTADO HOSPITAL LOCAL SAN JUAN NEPOMUCENO	1	\$2.026.700.000	8,1%
HUMBERTO CARLOS PEREZ RIVERA	1	\$1.573.305.378	6,3%
ASOCIACION DE MUNICIPIO DE LOS MONTES DE MARIA	1	\$1.304.995.651	5,2%
CONSORCIO PROVIAS ZAMBRANO 2016	1	\$935.368.781	3,7%
CONSORCIO LOMAS MATUNILLA MR	1	\$818.569.561	3,3%
ASOCIACION DE MEDICOS DE CARTAGENA SINDICATO DE GREMIO ASOMED	2	\$748.500.000	3,0%
PROYECTOS Y GESTION DEL DESARROLLO S.A.S - PG & CIA S.A.S	1	\$699.984.504	2,8%
FABRICACION Y MONTAJES DE COLOMBIA S.A.S	1	\$631.000.000	2,5%
OSWALDO COCK ECHAVEZ	1	\$624.156.425	2,5%

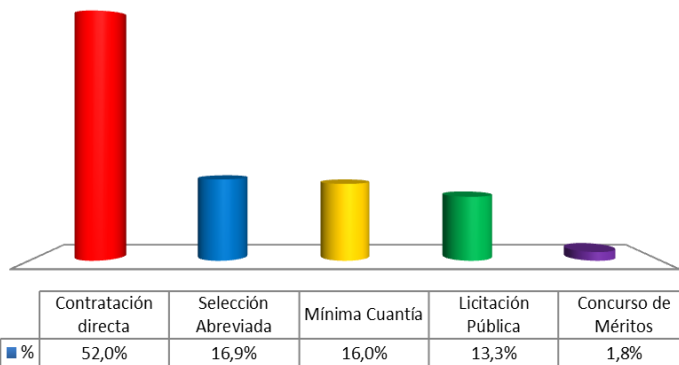
El Top 10 de contratistas concentra el 46,2% correspondiente a 12 contratos por valor de \$11.613 millones



Contraloría General de Boyacá

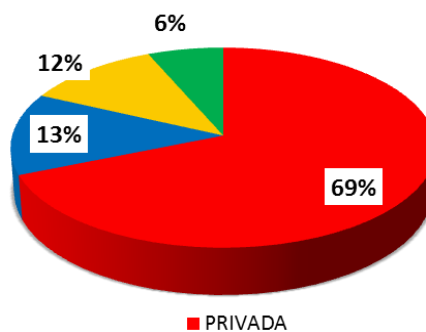
Contratos: 4075 – Valor: \$54.864.866.855

MODALIDAD DE CONTRATACIÓN



La Contratación directa supera la Licitación Pública en \$21.235 millones.

CLASIFICACIÓN CONTRATISTA



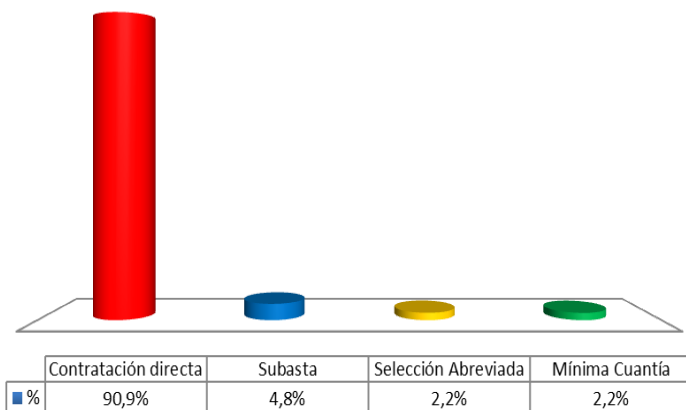
Las ESAL contrataron un total de \$7.266 millones, correspondientes a 268 contratos.

TOP CONTRATISTAS

NOMBRE COMPLETO DEL CONTRATISTA	No. CONTRATOS	VALOR	%
FONDO MIXTO PARA LA PROMOCION DE LA CULTURA Y LAS ARTES DE BOYACA	7	\$1.520.641.198	2,8%
UNION TEMPORAL PONAL TUNJA 2016	1	\$1.324.150.210	2,4%
LABORAMOS S.A.S	7	\$1.112.405.992	2,0%
NO REPORTADO POR ENTID	7	\$801.736.372	1,5%
ISDUAR HUMBERTO PAEZ RAMOS	6	\$733.040.617	1,3%
MEPSAT LTDA.	1	\$602.085.386	1,1%
LH CONSTRUCCIONES CIVILES SAS	1	\$561.468.721	1,0%
LH CONSTRUCCIONES S.A.S	1	\$561.468.721	1,0%
COOPERATIVA DE ORGANISMOS DE SALUD DE BOYACA - COOSBOY-	6	\$560.519.310	1,0%
MUNICIPIO DE LABRANZAGRANDE	1	\$500.000.000	0,9%

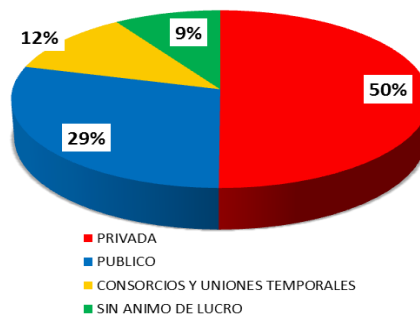
El Top 10 de contratistas concentra el 15% correspondiente a 38 contratos por valor de \$8.278 millones

MODALIDAD DE CONTRATACIÓN



La contratación directa es del 90,9%. No se suscribieron contratos por Licitación Pública.

CLASIFICACIÓN CONTRATISTA



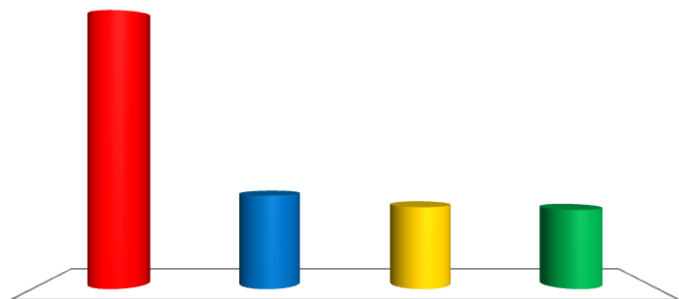
Las ESAL contrataron un total de \$1.757 millones, correspondientes a 58 contratos.

TOP CONTRATISTAS

NOMBRE COMPLETO DEL CONTRATISTA	No. CONTRATOS	VALOR	%
SISTEMAS DE ALCANTARILLADO, ASEO Y AGUA NATURAL S.A.S ESP.	1	\$2.984.961.310	15,6%
EMPRESA DE TELECOMUNICACIONES DE BUCARAMANGA S.A. E.S.P. TELEBUCARAMANGA	1	\$2.199.252.788	11,5%
UNION TEMPORAL DPU	1	\$1.724.220.293	9,0%
ESSA SA ESP	1	\$899.999.907	4,7%
ROCHEM BIOCARE COLOMBIA SAS	1	\$751.332.000	3,9%
UNION TEMPORAL TRANSITO BUCARAMANGA 2016	1	\$419.122.206	2,2%
KITCHEN TECHNOLOGY S.A.S.	1	\$356.560.800	1,9%
UNIVERSIDAD NACIONAL DE COLOMBIA	1	\$355.200.000	1,9%
SERVICIOS POSTALES NACIONALES S.A	1	\$300.000.000	1,6%
UNICONTACTO	1	\$293.144.644	1,5%

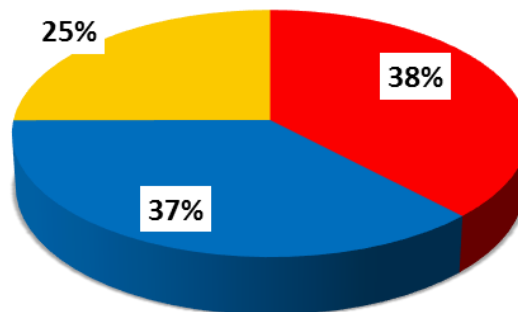
El Top 10 de contratistas concentra el 53,8% correspondiente a 10 contratos por valor de \$10.284 millones

MODALIDAD DE CONTRATACIÓN



La Contratación directa supera la Licitación Pública en \$1.282 millones.

CLASIFICACIÓN CONTRATISTA



■ SIN ANIMO DE LUCRO
■ PRIVADA
■ CONSORCIOS Y UNIONES TEMPORALES


Las ESAL contrataron un total de \$1.314,9 millones, correspondientes a 19 contratos.

TOP CONTRATISTAS

NOMBRE COMPLETO DEL CONTRATISTA	No. CONTRATOS	VALOR	%
UNION TEMPORAL SAN ANTONIO	1	\$532.710.281	15,4%
UNION TEMPORAL UNIVIVIENDA	1	\$336.369.592	9,7%
INSTITUTO TECNICO NACIONAL DE COMERCIO SIMON RODRIGUEZ DE CALI	1	\$314.000.000	9,0%
FUNDACION SANEAMIENTO INTEGRADO	2	\$200.000.000	5,8%
FUNDACION SAN CIPRIANO	1	\$198.000.000	5,7%
JUNTA DEFENSA CIVIL ZONA SURORIENTAL	1	\$155.000.000	4,5%
VARIETADES CHOMA	1	\$131.600.000	3,8%
FUNDACION VIDA PAZ Y LIBERTAD	1	\$105.000.000	3,0%
JAMES OROBIO PORTOCARRERO	1	\$99.882.700	2,9%
MERCEDES BORJA RODRIGUEZ	3	\$84.671.380	2,4%

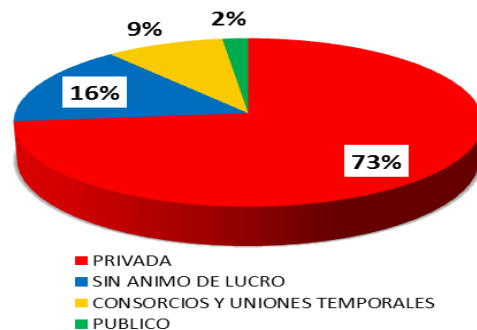
El Top 10 de contratistas concentra el 62,2% correspondiente a 13 contratos por valor de \$2.157 millones

MODALIDAD DE CONTRATACIÓN



La Contratación directa supera la Licitación Pública en \$27680 millones.

CLASIFICACIÓN CONTRATISTA



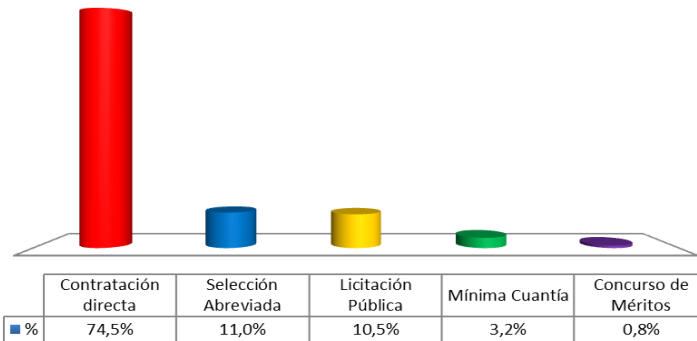
Las ESAL contrataron un total de \$6.278 millones, correspondientes a 69 contratos.

TOP CONTRATISTAS

NOMBRE COMPLETO DEL CONTRATISTA	No. CONTRATOS	VALOR	%
GRUPO INVERPROYECTOS & CIA S.A.S	1	\$21.018.000.000	51,9%
FEDERACIÓN NACIONAL DE CAFETEROS DE COLOMBIA	2	\$3.333.790.144	8,2%
UNION TEMPORAL ASEO CALDAS	1	\$3.307.788.063	8,2%
COOVIT - SANDRA MILENA RINCON GARCIA	1	\$1.068.077.772	2,6%
CONSTRUYENDO INGENIERIA UNION TEMPORAL	1	\$569.838.234	1,4%
FUNDACION MISION SOCIAL POR LA EQUIDAD SOCIAL DE COLOMBIA	1	\$429.463.000	1,1%
AUTOMATIZACION S.A	1	\$420.458.240	1,0%
HUGO FRANCO INGENIERIA S.A.S	1	\$282.837.500	0,7%
SEMINTEL S.A.S	1	\$242.456.896	0,6%
CORPORACION CONSTRUYENDO FUTURO	1	\$236.842.105	0,6%

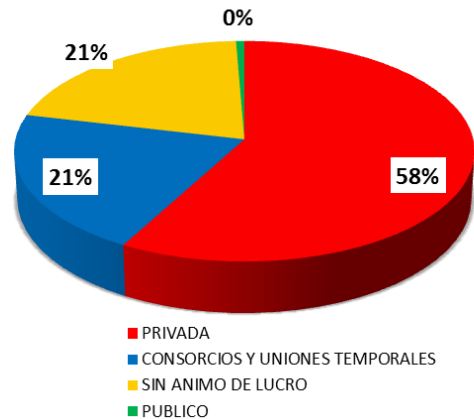
El Top 10 de contratistas concentra el 76,3% correspondiente a 11 contratos por valor de \$30.910 millones

MODALIDAD DE CONTRATACIÓN



La Contratación directa supera la Licitación Pública en \$56.981 millones.

CLASIFICACIÓN CONTRATISTA



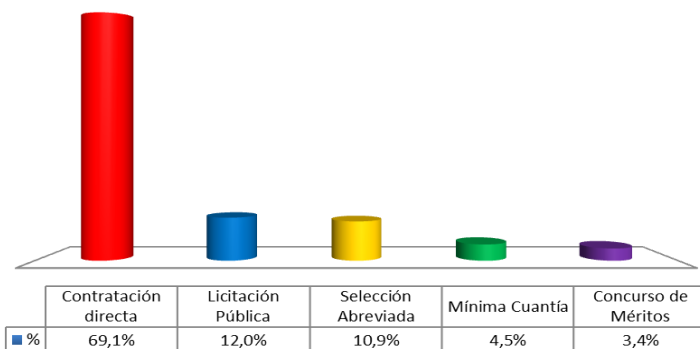
Las ESAL contrataron un total de \$18.409 millones, correspondientes a 194 contratos.

TOP CONTRATISTAS

NOMBRE COMPLETO DEL CONTRATISTA	No. CONTRATOS	VALOR	%
DELTEC S.A.	1	\$4.906.119.661	5,5%
ASOCIACIÓN GREMIAL ESPECIALIZADA EN SALUD DEL OCCIDENTE AGESOC	62	\$3.676.641.768	4,1%
UNIÓN TEMPORAL GESTIÓN EFICAZ EMCALI	1	\$3.223.697.930	3,6%
CONSORCIO CC ESTACIONES 2016	1	\$3.093.510.146	3,5%
UNION TEMPORAL UT DATACENTER EMCALI 2016	1	\$2.854.297.922	3,2%
HECTOR FABIO LONDOÑO LONDOÑO	3	\$2.815.250.058	3,2%
HUAWEI TECHNOLOGIES CO LTD SUCURSAL COLOMBIA	1	\$2.784.602.657	3,1%
ASOCIACION CABLE AEREO MANIZALES	1	\$2.049.583.743	2,3%
CONSORCIO JCG	1	\$1.831.341.218	2,1%
SINDICATO ASOCIACION DE SERVIDORES DEL SECTOR SALUD ASSS	36	\$1.681.853.972	1,9%

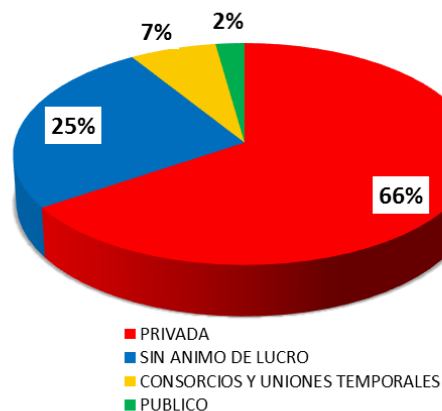
El Top 10 de contratistas concentra el 32,5% correspondiente a 108 contratos por valor de \$28.917 millones

MODALIDAD DE CONTRATACIÓN



La Contratación directa supera la Licitación Pública en \$8.236 millones.

CLASIFICACIÓN CONTRATISTA



Las ESAL contrataron un total de \$3.679 millones, correspondientes a 42 contratos.

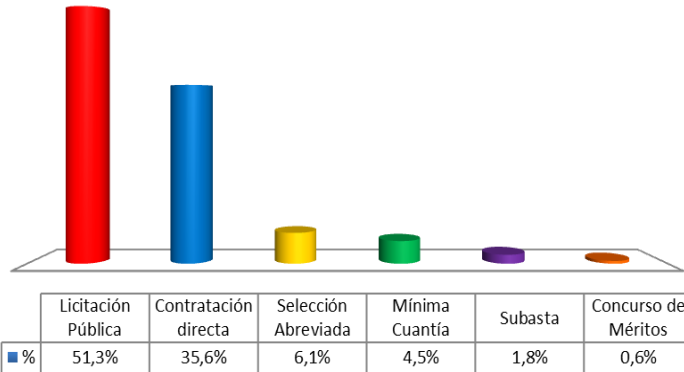
TOP CONTRATISTAS

NOMBRE COMPLETO DEL CONTRATISTA	No. CONTRATOS	VALOR	%
UNIVERSIDAD DE LA AMAZONIA	1	\$2.270.000.000	15,7%
CLINICA MEDILASER S.A.	1	\$1.200.000.000	8,3%
OLIVER PEÑA CABRERA	1	\$1.000.809.810	6,9%
CONSORCIO AMBIENTES ESCOLARES 2016	1	\$839.402.457	5,8%
GERENCIA DE CONSULTORIAS DGH S.A.S	1	\$388.664.816	2,7%
FUNDACOMUNIDAD	6	\$347.008.500	2,4%
ASOCIACION MANOS CREATIVAS Y FORMATIVAS ONG	1	\$344.600.000	2,4%
JAIRO LEON CHAVES CADENA	1	\$342.200.000	2,4%
ANTHONY CUELLAR FLOREZ	2	\$316.224.737	2,2%
JULIO CAMILO ARRATA ECHEVERRIA	1	\$302.160.000	2,1%

El Top 10 de contratistas concentra el 51% correspondiente a 16 contratos por valor de \$7.351.070.320 pesos

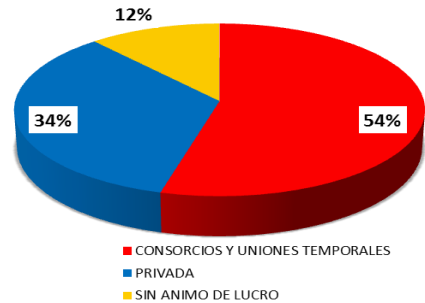


MODALIDAD DE CONTRATACIÓN



La Licitación Pública supera la Contratación directa en \$4.051 millones.

CLASIFICACIÓN CONTRATISTA



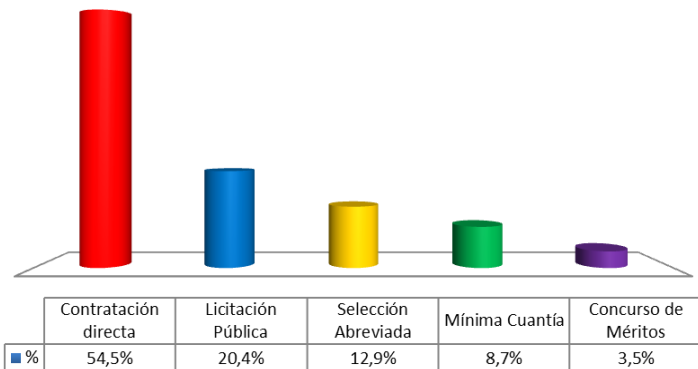
Las ESAL contrataron un total de \$2.956 millones, correspondientes a 22 contratos.

TOP CONTRATISTAS

NOMBRE COMPLETO DEL CONTRATISTA	No. CONTRATOS	VALOR	%
consorcio canal ricaute MMXVI	1	\$11.862.900.268	46,0%
BANCO DE OCCIDENTE	1	\$2.511.904.600	9,7%
CONSORCIO BOCANA CTG	1	\$1.082.771.717	4,2%
CAMARA DE COMERCIO DE VALLEDUPAR	1	\$960.986.400	3,7%
SINDICATO DE TRABAJADORES INDEPENDIENTES DE LA SALUD-SINTRAINDESAL	1	\$736.676.101	2,9%
E&E PUBLIVISUAL SAS	1	\$533.327.052	2,1%
solumec	1	\$461.855.640	1,8%
UNION TEMPORAL ALIMENTOS Y SERVICIOS 2016	1	\$444.862.044	1,7%
FRANCISCO TABORDA PESTANA	2	\$356.251.835	1,4%
UNION TEMPORAL ANGELES EDICIONES	1	\$327.865.880	1,3%

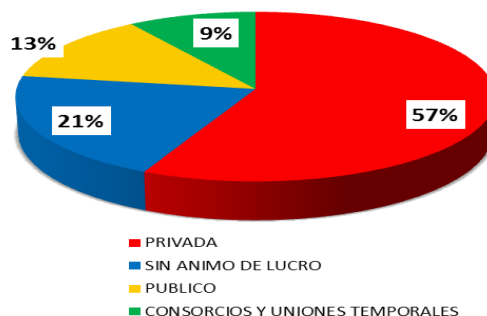
El Top 10 de contratistas concentra el 74,8% correspondiente a 11 contratos por valor de \$19.279 millones

MODALIDAD DE CONTRATACIÓN



La Contratación directa supera la Licitación Pública en \$13.375 millones.

CLASIFICACIÓN CONTRATISTA



Las ESAL contrataron un total de \$8.039 millones, correspondientes a 87 contratos.

TOP CONTRATISTAS

NOMBRE COMPLETO DEL CONTRATISTA	No. CONTRATOS	VALOR	%
FUNDACION PARA EL DESARROLLO SOSTENIBLE, AGROPECUARIO Y AMBIENTAL DE LA ORINOQUIA	1	\$1.694.772.626	4,3%
CONSORCIO ADULTO MAYOR MONTERREY 2016	1	\$1.532.866.988	3,9%
EMPRESA DE SERVICIOS PÚBLICOS DE AGUAZUL ESPA "S.A. E.S.P"	1	\$1.262.457.647	3,2%
RED SALUD CASANARE EMPRESA SOCIAL DEL ESTADO	4	\$1.259.211.013	3,2%
CUERPO DE BOMBEROS VOLUNTARIOS DE MONTERREY	1	\$1.150.000.000	2,9%
ORGANIZACIÓN ONG ASEIWA	2	\$1.098.923.964	2,8%
CORPORACION POLITECNICA NACIONAL DE COLOMBIA "POLITECNICA"	1	\$1.017.768.000	2,6%
UNION TEMPORAL U.T LA CHAPA 2016	1	\$943.124.439	2,4%
JCL INGENIERIA LTDA	1	\$748.233.365	1,9%
UNION TEMPORAL TERRAZAS	1	\$618.193.336	1,6%

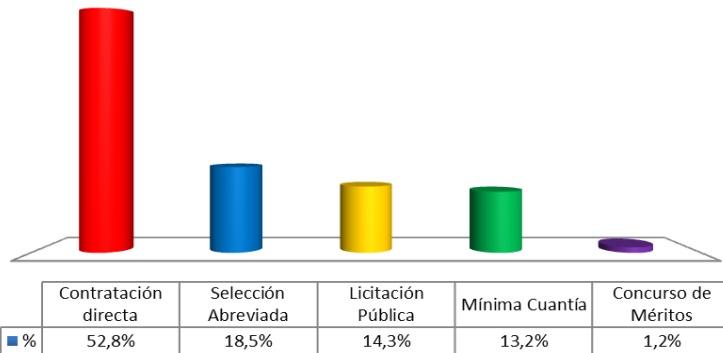
El Top 10 de contratistas concentra el 28,8% correspondiente a 14 contratos por valor de \$11.326 millones



Contraloría General del Cauca

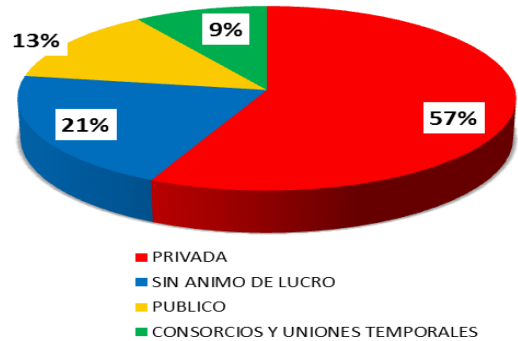
Contratos: 1.690 – Valor: \$35.323.553.403

MODALIDAD DE CONTRATACIÓN



La Contratación directa supera la Licitación Pública en \$13.600 millones.

CLASIFICACIÓN CONTRATISTA



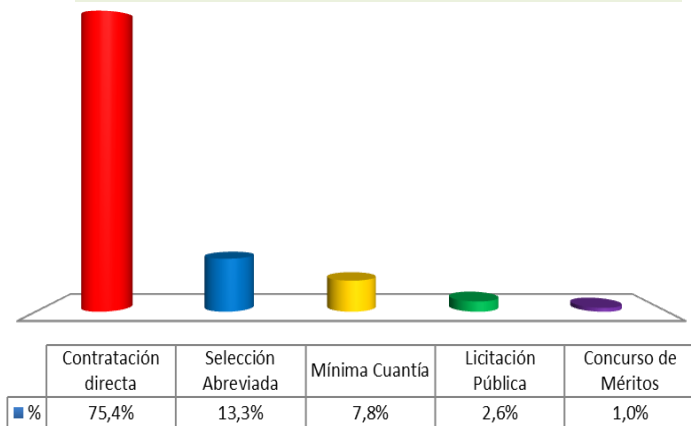
Las ESAL contrataron un total de \$6.698 millones, correspondientes a 191 contratos.

TOP CONTRATISTAS

NOMBRE COMPLETO DEL CONTRATISTA	No. CONTRATOS	VALOR	%
JOSE ALEJANDRO GOMEZ ARTEAGA	1	\$1.396.115.525	4,0%
ADMINISTRACION PUBLICA COOPERATIVA DE ACUEDUCTO, ALCANTARILLADO Y ASEO JAMBALO.	2	\$1.247.428.833	3,5%
SINDICATO DE OFICIOS VARIOS RECUPERARTE	7	\$1.100.985.252	3,1%
GUILLERMO FERNANDEZ VELASCO	1	\$1.071.900.000	3,0%
AS TEMPORALES S.A.S	2	\$1.036.001.926	2,9%
OSWALDO TAMAYO CASTRO	2	\$856.936.638	2,4%
CONSORCIO ESTADIO INZA 2016	1	\$849.056.602	2,4%
ASOCIACION SINDICAL DE TRABAJADORES DEL SUROCCIDENTE "ASSINSUR"	3	\$642.269.951	1,8%
JUAN CARLOS YACUMAL CIFUENTES	1	\$575.184.000	1,6%
MENNAR S.A.S	1	\$532.650.994	1,5%

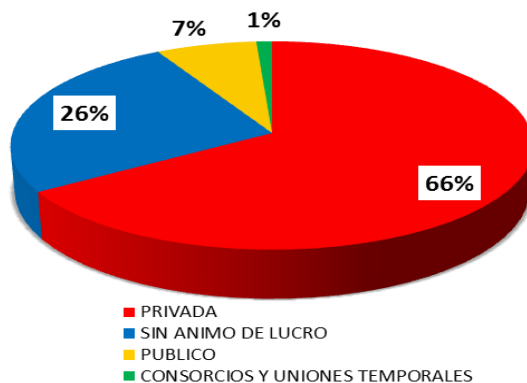
El Top 10 de contratistas concentra el 26,4% correspondiente a 21 contratos por valor de \$9.309 millones

MODALIDAD DE CONTRATACIÓN



La Contratación directa supera la Licitación Pública en \$14.669 millones.

CLASIFICACIÓN CONTRATISTA



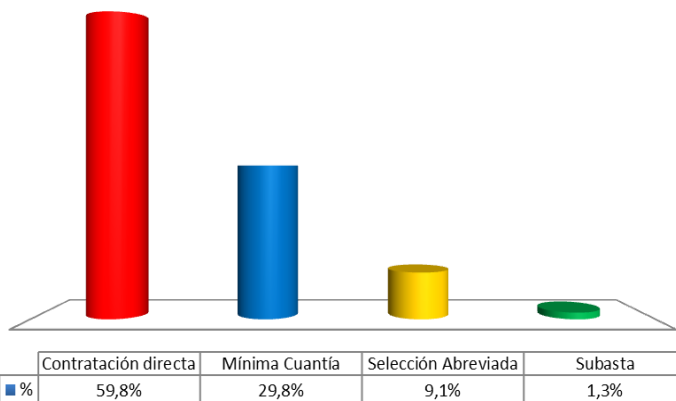
Las ESAL contrataron un total de \$5.229 millones, correspondientes a 89 contratos.

TOP CONTRATISTAS

NOMBRE COMPLETO DEL CONTRATISTA	No. CONTRATOS	VALOR	%
MOTOROLA SOLUTIONS COLOMBIA LIMITADA	1	\$3.907.950.847	19,4%
HELITEB S.A.S	1	\$807.977.433	4,0%
OSTEOSYNTESIS SAS	1	\$473.266.500	2,3%
ASOCIACION SINDICAL DE PROFESIONALES MEDICOS Y EJECUTORES DE LA SALUD DEL CESAR Y LA GUAJIRA "ASPESALUD"	2	\$401.675.201	2,0%
FUNDACION SOCIAL CRECIENDO	1	\$400.000.000	2,0%
FUNDACION SEMILLA	1	\$301.952.988	1,5%
FUNDACIÓN DE JÓVENES ACCIONAR "FUNDEJAR"	1	\$287.907.452	1,4%
INSTITUCION PRESTADORA DE SERVICIOS DE SALUD INDIGENA SEKEIMO IPSI	1	\$268.039.362	1,3%
EMPRESA DE SERVICIOS PUBLICOS	2	\$265.000.000	1,3%
ASOCIACIÓN SINDICAL NACIONAL DE EJECUTORES DE LA SALUD	1	\$261.718.498	1,3%

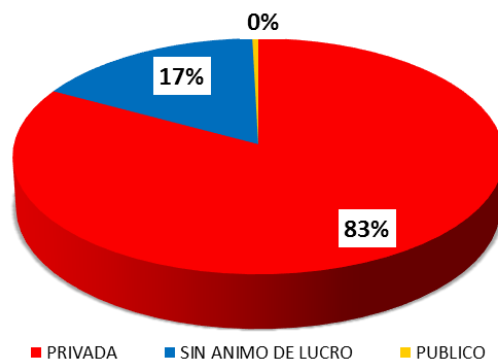
El Top 10 de contratistas concentra el 36,6% correspondiente a 12 contratos por valor de \$7.375 millones

MODALIDAD DE CONTRATACIÓN



La contratación directa es del 59,8%. **No se suscribieron contratos por Licitación Pública.**

CLASIFICACIÓN CONTRATISTA



Las ESAL contrataron un total de \$1.283 millones, correspondientes a 21 contratos.

TOP CONTRATISTAS

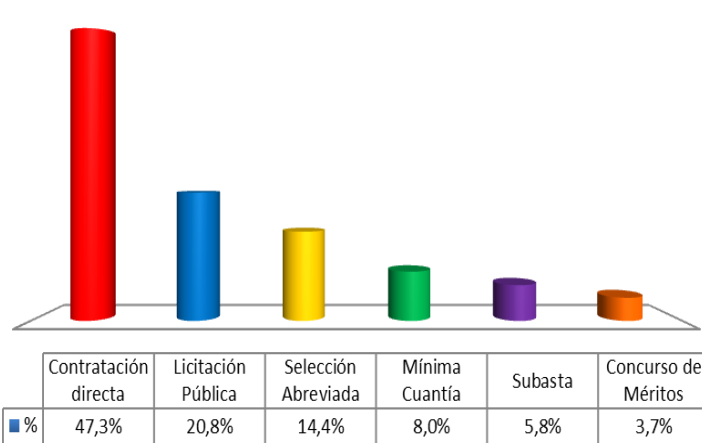
NOMBRE COMPLETO DEL CONTRATISTA	No. CONTRATOS	VALOR	%
CARLOS JAVIER MOSQUERA GÓMEZ	2	\$957.717.944	12,4%
LA ASOCIACION DE CABILDOS INDIGENAS EMBERA WOUNAAN,KATIO,CHAMI Y TULE. DEL DEPARTAMENTO DEL CHOCO "O	1	\$809.452.468	10,5%
MADERASLEM S.A.S	2	\$668.000.000	8,7%
CONSTRUCCIONES Y ASESORÍAS LEMOS S.A.S	1	\$650.000.000	8,4%
GRUPO GONFOR S.A.S	1	\$277.061.104	3,6%
PROYECTO GLOBAL A&G LTDA.	1	\$218.000.000	2,8%
UNISANAR I.P.S	1	\$151.600.000	2,0%
ALMACÉN Y DISCOS FULLER	1	\$100.000.000	1,3%
COMERCIALIZADORA LUNA ORREGO S.A.S	1	\$99.896.908	1,3%
E Y E CONSTRUCCIONES S.A.S	1	\$98.660.786	1,3%

El Top 10 de contratistas concentra el 52,4% correspondiente a 12 contratos por valor de \$4.030 millones

Contraloría Departamental de Córdoba

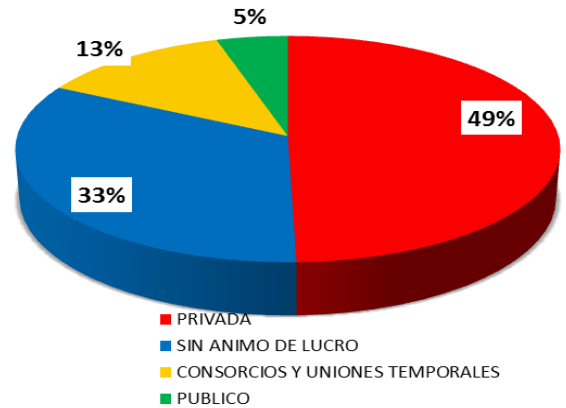
Contratos: 523 – Valor: \$21.695.453.401

MODALIDAD DE CONTRATACIÓN



La Contratación directa supera la Licitación Pública en \$5.716 millones.

CLASIFICACIÓN CONTRATISTA



Las ESAL contrataron un total de \$7.095 millones, correspondientes a 107 contratos.

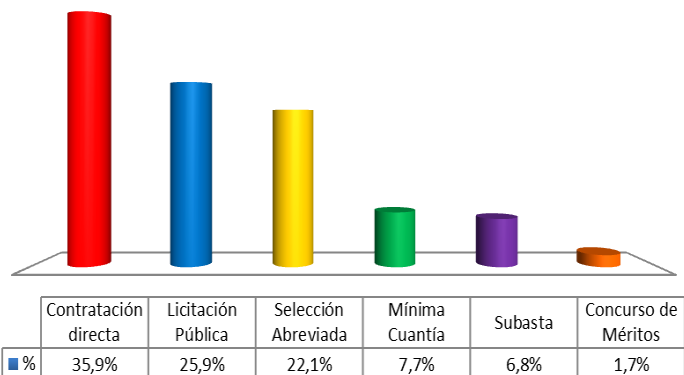
TOP CONTRATISTAS

NOMBRE COMPLETO DEL CONTRATISTA	No. CONTRATOS	VALOR	%
CONSORCIO PAVICOM 2016	1	\$2.153.300.603	10,0%
B. Y C. CONSTRUCTORES S.A.S	1	\$750.682.759	3,5%
EFFECTIVA E.S.T. LTDA.	2	\$645.140.554	3,0%
WILLIAM JOSE FERIA DIAZ	1	\$537.892.750	2,5%
SAUL ANTONIO ROMERO RAMOS	1	\$499.253.553	2,3%
E.S.E. HOSPITAL SAN JOSÉ DE TIERRALTA	1	\$455.966.966	2,1%
COOPERATIVA JAHSAIUD IPS OPERADOR HOSPITALARIO	1	\$428.000.000	2,0%
KATHLEEN DÍAZ HOYOS	1	\$427.958.549	2,0%
CORPORACIÓN LABOR Y FUTURO	2	\$400.000.000	1,9%
E.S.E HOSPITAL SAGRADO CORAZÓN DE JESÚS DEL MUNICIPIO DE VALENCIA	1	\$368.851.323	1,7%

El Top 10 de contratistas concentra el 31,0% correspondiente a 12 contratos por valor de \$6.667 millones

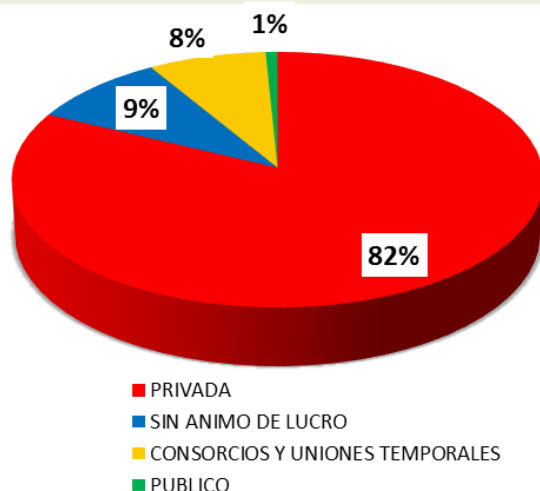


MODALIDAD DE CONTRATACIÓN



La Contratación directa supera la Licitación Pública en \$1173 millones.

CLASIFICACIÓN CONTRATISTA



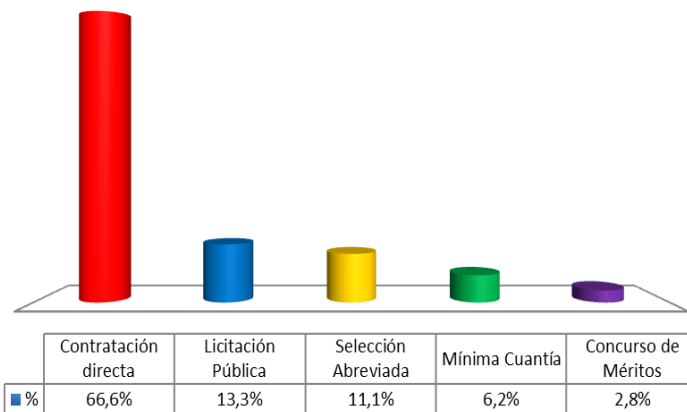
Las ESAL contrataron un total de \$1.084 millones, correspondientes a 58 contratos.

TOP CONTRATISTAS

NOMBRE COMPLETO DEL CONTRATISTA	No. CONTRATOS	VALOR	%
JUAN CARLOS GARCIA RAMIREZ	1	\$1.819.923.401	15,4%
GRUPO CONSTRUCTOR INGTRICON S.A.S	1	\$1.249.999.999	10,6%
JUAN GABRIEL MEDINA RAMIREZ	1	\$799.150.000	6,8%
UNIÓN TEMPORAL CASD- AGUACLARA CÚCUTA	1	\$507.058.517	4,3%
TRITURADORA LA ROCA Y CONSTRUCCIONES S.A.S	1	\$499.565.231	4,2%
GILTO CONSTRUCTORES LTDA	1	\$398.849.162	3,4%
UNION TEMPORAL PARQUE EL BOSQUE	1	\$373.821.686	3,2%
ICOMMERCE LTDA.	5	\$314.187.148	2,7%
ALONSO DE JESUS RINCON MORA	1	\$268.787.368	2,3%
OSCAR GERARDO BARRERA MONSALVE	1	\$264.188.789	2,2%

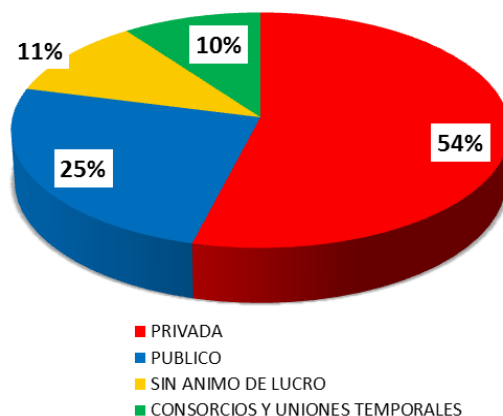
El Top 10 de contratistas concentra el 54,9% correspondiente a 14 contratos por valor de \$6.496 millones

MODALIDAD DE CONTRATACIÓN



La Contratación directa supera la Licitación Pública en \$91.051 millones.

CLASIFICACIÓN CONTRATISTA



Las ESAL contrataron un total de \$18.721 millones, correspondientes a 391 contratos.

TOP CONTRATISTAS

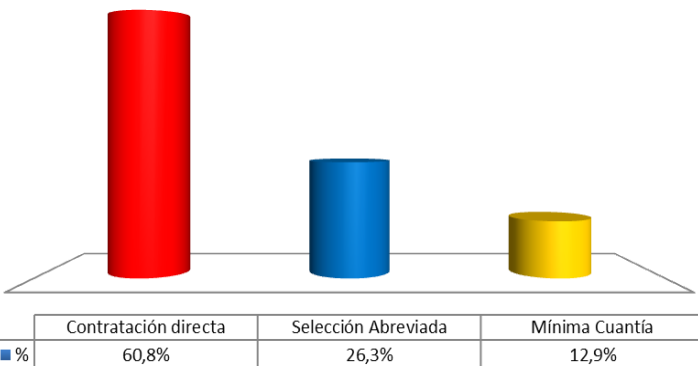
NOMBRE COMPLETO DEL CONTRATISTA	No. CONTRATOS	VALOR	%
HUMBERTO URIBE LAGUNA	1	\$4.534.000.000	2,7%
CONSORCIO CONSTRUIR 2016	1	\$4.241.847.224	2,5%
DANIEL BURAI QUIROGA	1	\$4.037.415.000	2,4%
ALEJANDRO BURAI QUIROGA	1	\$3.736.680.000	2,2%
HOSPITAL SALAZAR DE VILLETÁ	2	\$3.151.449.600	1,8%
EMPRESA INMOBILIARIA DE SERVICIOS LOGISTICOS DE CUNDINAMARCA	9	\$2.697.275.716	1,6%
EMPRESA INMOBILIARIA Y DE SERVICIOS LOGÍSTICOS DE CUNDINAMARCA	5	\$2.525.000.000	1,5%
EMPRESA SOCIAL DEL ESTADO HOSPITAL SAN RAFAEL DE PACHO	4	\$2.217.555.594	1,3%
GLADYS ROCIO GUTIERREZ LUQUE	1	\$2.187.315.200	1,3%
EMPRESA DE SERVICIOS PUBLICOS E.S.P. DE PUERTO SALGAR	1	\$1.792.474.922	1,0%

El Top 10 de contratistas concentra el 18,2% correspondiente a 26 contratos por valor de \$31.121 millones

Contraloría Municipal de Dosquebradas

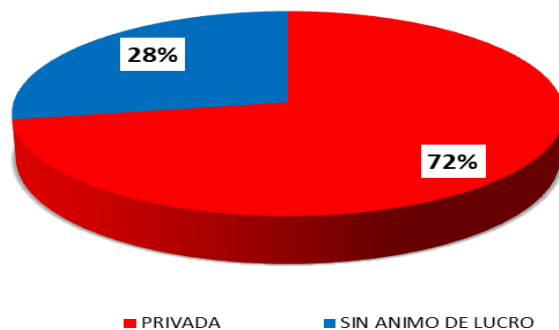
Contratos: 141 – Valor: \$3.033.697.442

MODALIDAD DE CONTRATACIÓN



La Contratación Directa es del 60.8%. **No se suscribieron contratos por Licitación Pública**

CLASIFICACIÓN CONTRATISTA



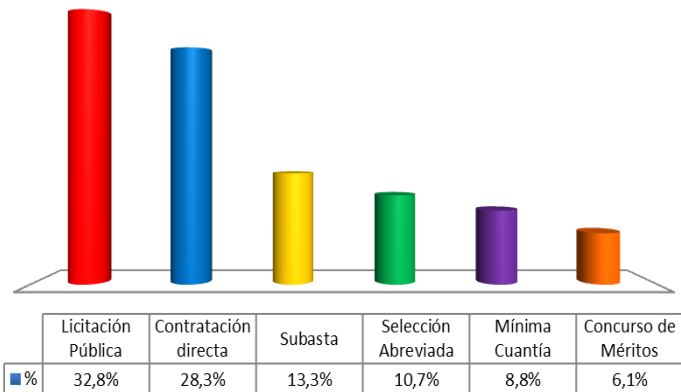
Las ESAL contrataron un total de \$839 millones, correspondientes a 20 contratos.

TOP CONTRATISTAS

NOMBRE COMPLETO DEL CONTRATISTA	No. CONTRATOS	VALOR	%
SERVICIOS TEMPORALES EMPACAMOS S.A "SERVITEMPORALES S.A"	2	\$365.597.354	12,1%
SERVICIOS TEMPORALES EMPACAMOS S.A	2	\$267.890.176	8,8%
MUNDO SALUD MEDICA S.A.S	1	\$192.000.000	6,3%
RESULTADOS Y BENEFICIOS TEMPORALES S.A.S	1	\$181.647.368	6,0%
FUNDACIÓN INICIATIVAS PARA EL DESARROLLO ECONOMICO, AMBIENTAL Y SOCIAL	1	\$153.566.200	5,1%
IMPORTADORA MAZ LUV S.A	1	\$138.000.000	4,5%
FUNDACIÓN VIVIR SIRVIENDO	1	\$134.232.000	4,4%
UNION TEMPORAL OFICINAS INTEGRALES ALCALDIA DE DOSQUEBRADAS	1	\$122.288.353	4,0%
SERVITEMPORALES S.A	1	\$112.000.000	3,7%
ASOCIACION DE UN GRUPO DE AMIGOS AGILES COMPROMETIDOS Y EMPRENDEDORES ¿ UNACE	2	\$85.046.800	2,8%

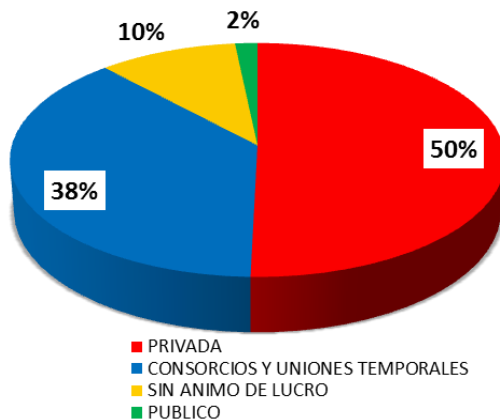
El Top 10 de contratistas concentra el 57,8% correspondiente a 13 contratos por valor de \$1.752 millones

MODALIDAD DE CONTRATACIÓN



La Licitación Pública supera la Contratación directa en \$552 millones.

CLASIFICACIÓN CONTRATISTA



Las ESAL contrataron un total de \$1.241 millones, correspondientes a 18 contratos.

TOP CONTRATISTAS

NOMBRE COMPLETO DEL CONTRATISTA	No. CONTRATOS	VALOR	%
UNION TEMPORAL CY C	1	\$3.987.758.358	32,8%
CONSTRUCTORA EL PORTAL S.A	1	\$1.362.151.117	11,2%
LUIS ALEXANDER QUINTERO GUTIÉRREZ	2	\$607.483.972	5,0%
JORGE HERNAN JARAMILLO OCHOA/ PROPIETARIO DEL ESTABLECIMIENTO DE COMERCIO LITOGRAFIA DINAMICA	1	\$513.194.298	4,2%
GRUPO KAOS S.A.S.	1	\$446.000.000	3,7%
ASOCIACIÓN SINDICAL COLOMBIANA DE PROFESIOANLES, TECNOLOGOS, TECNICOS Y DE LAS AREAS ADMINISTRATIVAS	1	\$425.000.000	3,5%
CONSULTORIA INTERVENTORIA TÉCNICAS CIVILES S.A.S.	1	\$414.953.991	3,4%
SAFETY IN DEEP S.A.S.	1	\$374.914.497	3,1%
FUNDACIÓN LAS GOLONDRINAS	1	\$355.263.288	2,9%
CONSORCIO ENVIGADO 2017	1	\$328.572.881	2,7%

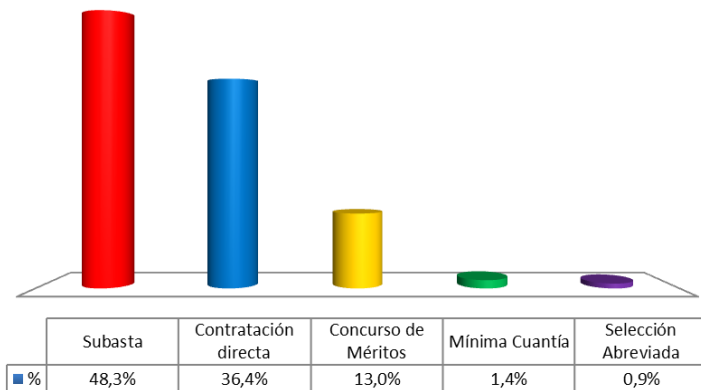
El Top 10 de contratistas concentra el 72,6% correspondiente a 11 contratos por valor de \$8.815 millones



Contraloría Municipal de Floridablanca

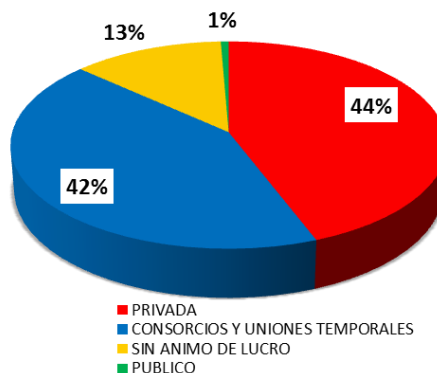
Contratos: 204 – Valor: \$5.499.431.123

MODALIDAD DE CONTRATACIÓN



La Subasta supera la Contratación directa en \$654 millones.

CLASIFICACIÓN CONTRATISTA



Las ESAL contrataron un total de \$696 millones, correspondientes a 9 contratos.

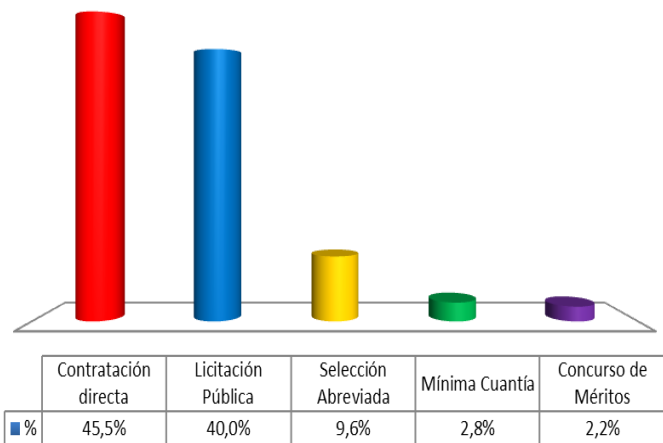
TOP CONTRATISTAS

NOMBRE COMPLETO DEL CONTRATISTA	No. CONTRATOS	VALOR	%
CONSORCIO CONVIVENCIA CIUDADANA FLORIDABLANCAo 2016	1	\$1.767.900.000	32,1%
DISTRIBUCIONES QUINTERO CRISTANCHO LTDA	1	\$478.629.300	8,7%
ADTECH S.A	1	\$428.621.428	7,8%
UNION TEMPORAL PARQUE PARAPENTE	1	\$420.000.000	7,6%
GRUPO LATINO EDITORES S.A.S	1	\$319.200.000	5,8%
FUNDACION PAIS FELIZ NIT 900-518-705-3	1	\$309.933.667	5,6%
CONSORCIO PUENTES FLORIDABLANCA	1	\$149.998.885	2,7%
SOLUCIONES DE INGENIERIA LAGIT SAS	1	\$144.768.140	2,6%
FUNDACION PARA EL DESARROLLO SOCIAL Y COLECTIVO (FUNDESOCOL)	1	\$110.000.000	2,0%
ELABORACION DE PRODUCTOS ALIMENTOS DE COLOMBIA S.A.S	1	\$100.000.000	1,8%

El Top 10 de contratistas concentra el 76,9% correspondiente a 10 contratos por valor de \$4.229 millones

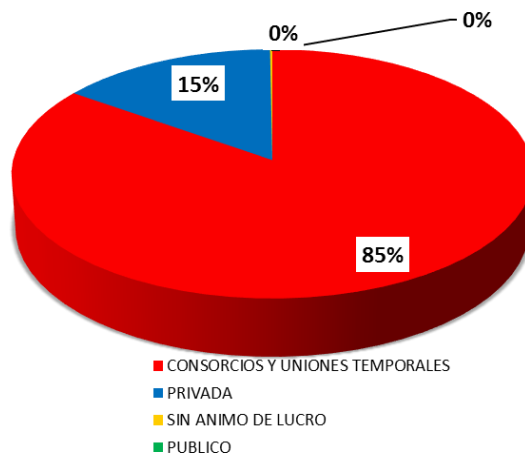


MODALIDAD DE CONTRATACIÓN



La Contratación directa supera la Licitación Pública en \$843 millones.

CLASIFICACIÓN CONTRATISTA



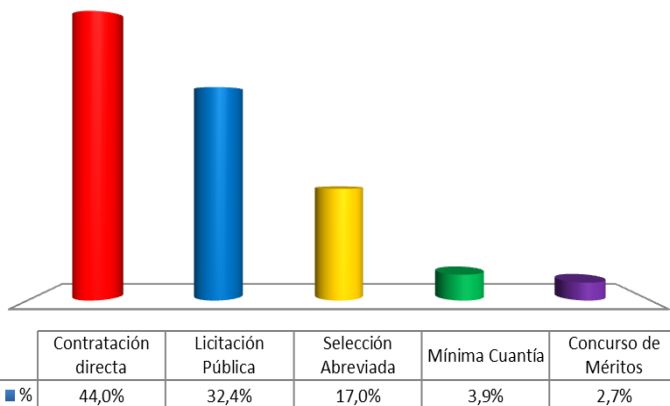
Las ESAL contrataron un total de \$23 millones, correspondientes a 2 contratos.

TOP CONTRATISTAS

NOMBRE COMPLETO DEL CONTRATISTA	No. CONTRATOS	VALOR	%
CONSORCIO ENERGIA GUAINIA	1	\$6.405.211.029	41,9%
UNION TEMPORAL I.E. LIBERTADORES	1	\$5.553.085.877	36,3%
UNION TEMPORAL VUELOS MEDICALIZADOS GUAINIA	1	\$560.000.000	3,7%
COMERCIALIZADORA PLUS COLOMBIA S.A.S	1	\$421.903.222	2,8%
UNION TEMPORAL EDUCACION GUAINIA	1	\$333.407.850	2,2%
RAFAEL SANDOVAL PASSOS	4	\$288.289.814	1,9%
ANDREA ALICED ARDILA QUINTERO	6	\$283.851.031	1,9%
SATENA	1	\$265.000.000	1,7%
CESAR ANDRES VANEGAS TORRALVO	1	\$115.000.000	0,8%
UNIÓN TEMPORAL SECRESALUD	1	\$105.049.430	0,7%

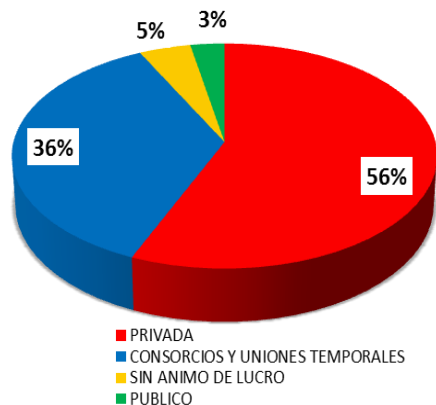
El Top 10 de contratistas concentra el 93,7% correspondiente a 18 contratos por valor de \$14.331 millones

MODALIDAD DE CONTRATACIÓN



La Contratación directa supera la Licitación Pública en \$931 millones.

CLASIFICACIÓN CONTRATISTA



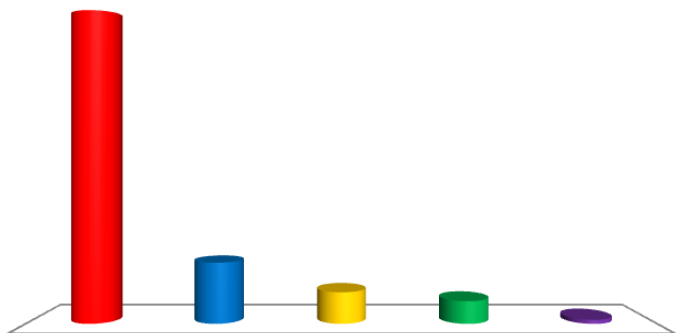
Las ESAL contrataron un total de \$356 millones, correspondientes a 7 contratos.

TOP CONTRATISTAS

NOMBRE COMPLETO DEL CONTRATISTA	No. CONTRATOS	VALOR	%
CONSORCIO HUELLAS NOWEN	1	\$2.402.842.455	29,8%
POOL ANDRE ROJAS GONZALEZ	5	\$432.105.059	5,4%
CARLOS ANDRES GARCIA GODOY	2	\$324.083.400	4,0%
CESAR REYES VILLADA	1	\$306.461.582	3,8%
CONSORCIO AEROPUERTO 2016	1	\$290.334.919	3,6%
DAIMAR CONSTRUCCIONES LIMITADA	1	\$205.929.000	2,6%
RODRIGO RAMIREZ	2	\$187.000.000	2,3%
EMPRESA DE ACUEDUCTO Y ALCANTARILLADO EMPOAGUAS ESP	1	\$159.999.991	2,0%
CORPORACION COLOMBIA VERDE COLVERDE	1	\$150.000.000	1,9%
UNIÓN TEMPORAL PLACA HUELLA 2016	1	\$144.184.993	1,8%

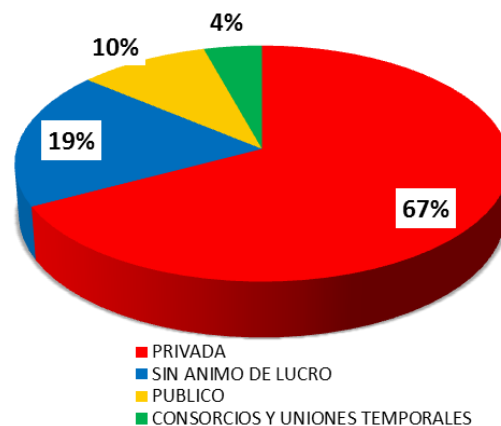
El Top 10 de contratistas concentra el 57,2% correspondiente a 16 contratos por valor de \$4.603 millones

MODALIDAD DE CONTRATACIÓN



La Contratación directa supera la Licitación Pública en \$25.727 millones.

CLASIFICACIÓN CONTRATISTA



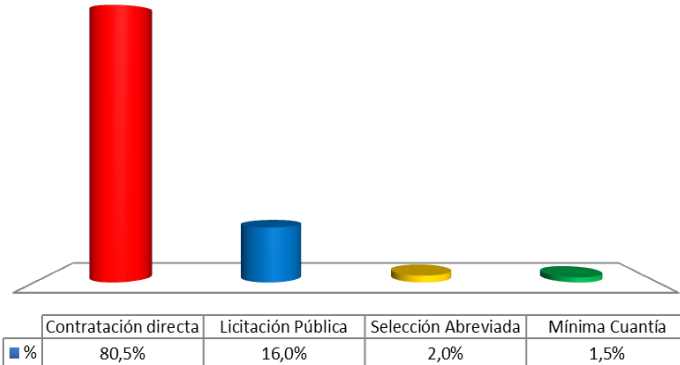
Las ESAL contrataron un total de \$7.208 millones, correspondientes a 128 contratos.

TOP CONTRATISTAS

NOMBRE COMPLETO DEL CONTRATISTA	No. CONTRATOS	VALOR	%
CALIDAD HUMANA, PROFESIONALES DE SALUD PITALITO, SINDICATO DE GREMIO	1	\$1.479.810.766	3,9%
SOFASA	6	\$1.195.831.756	3,1%
ASOCIACIÓN SINDICAL DE SERVICIOS MÉDICOS DE PITALITO-SERVIMED	1	\$1.119.818.928	2,9%
IMAGING EXPERTS HEALTHCARE	1	\$1.015.777.600	2,7%
CARLOS MAURICIO PEREZ CASTRO	1	\$786.443.927	2,1%
AGREMIACIÓN SINDICAL PROACTIVA	6	\$780.278.517	2,0%
LA PREVISORA S.A. COMPAÑÍA DE SEGUROS	15	\$695.660.899	1,8%
INDUSTRIA COLOMBIANA DE MOTOCICLETAS YAMAHA S.A. INCOLMOTOS -YAMAHA- S.A.	1	\$638.591.255	1,7%
SAVITRA, SALUD, VIDA Y TRABAJO, SINDICATO DE GREMIO	3	\$600.732.103	1,6%
MUNICIPIO DE SAN AGUSTIN	2	\$591.948.607	1,5%

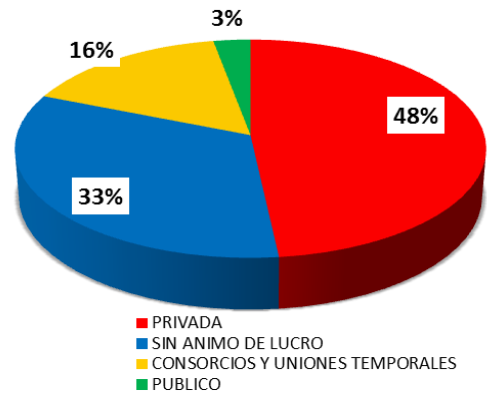
El Top 10 de contratistas concentra el 23,3% correspondiente a 37 contratos por valor de \$8.905 millones

MODALIDAD DE CONTRATACIÓN



La Contratación directa supera la Licitación Pública en \$8.056 millones.

CLASIFICACIÓN CONTRATISTA



Las ESAL contrataron un total de \$4.103 millones, correspondientes a 51 contratos.

TOP CONTRATISTAS

NOMBRE COMPLETO DEL CONTRATISTA	No. CONTRATOS	VALOR	%
CONSORCIO VICAES 2016	1	\$1.990.133.180	16,0%
CORPORACION FESTIVAL FOLCLORICO COLOMBIANO	1	\$1.600.921.072	12,8%
LUNARVI LTDA	3	\$423.250.466	3,4%
CENTRO REGIONAL DE PRODUCTIVIDAD Y DESARROLLO TECNOLÓGICO DEL TOLIMA CPT	1	\$296.335.000	2,4%
CORPORACION AUTONOMA REGIONAL DEL TOLIMA	2	\$270.000.000	2,2%
DISTRICLINICOS DE COLOMBIA SAS	2	\$263.825.799	2,1%
BARRILITO PRODUCCIONES SAS	1	\$220.000.000	1,8%
FUNDACION CAMELLANDO POR COLOMBIA	1	\$195.099.240	1,6%
LABORATORIOS LIMITADA DE BOGOTA	4	\$191.787.316	1,5%
QUINBERLAB LTDA	1	\$165.588.000	1,3%

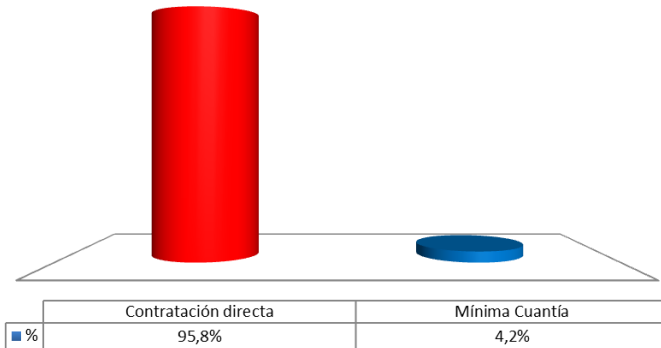
El Top 10 de contratistas concentra el 45,0% correspondiente a 17 contratos por valor de \$5.617 millones



Contraloría Municipal de Itagüí

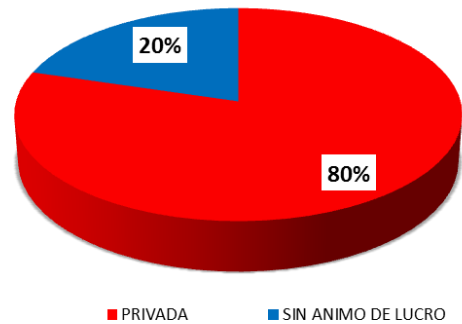
Contratos: 105– Valor: \$2.549.000.472

MODALIDAD DE CONTRATACIÓN



La Contratación Directa es del 95.8%. **No se suscribieron contratos por Licitación Pública**

CLASIFICACIÓN CONTRATISTA



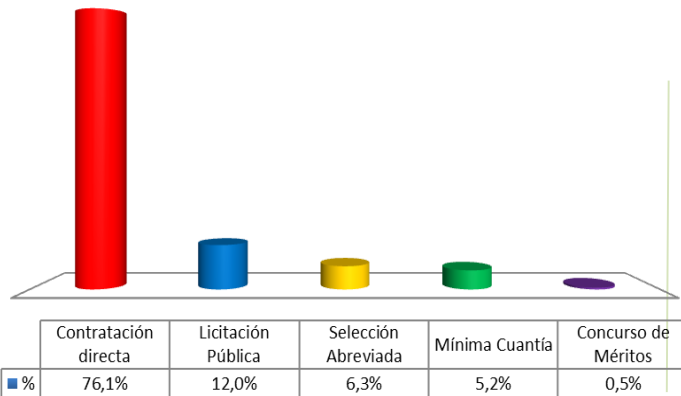
Las ESAL contrataron un total de \$519 millones, correspondientes a 13 contratos.

TOP CONTRATISTAS

NOMBRE COMPLETO DEL CONTRATISTA	No. CONTRATOS	VALOR	%
INSTELEC S.A	1	\$1.150.000.000	45,1%
FUNDACIÓN LEONES AL BALON	1	\$290.000.000	11,4%
LEONES FUTBOL CLUB S.A	1	\$250.000.000	9,8%
FUNDACION DIEGO ECHAVARRIA MISAS CENTRO CULTURAL Y EDUCATIVO	2	\$75.283.968	3,0%
CORPORACIÓN SURGIR	1	\$49.999.868	2,0%
CORPORACION PARA EL PROGRESO EDUCATIVO COPROED	4	\$49.933.863	2,0%
RESTREPO GOMEZ LUZ MARINA	1	\$44.385.000	1,7%
TECNOLOGIA DE LA INFORMACION Y LAS COMUNICACIONES DE COLOMBIA S.A.S.	1	\$34.365.791	1,3%
UNIVERSIDAD CES	1	\$29.960.456	1,2%
JYA INFRAESTRUCTURAS SA	2	\$25.057.872	1,0%

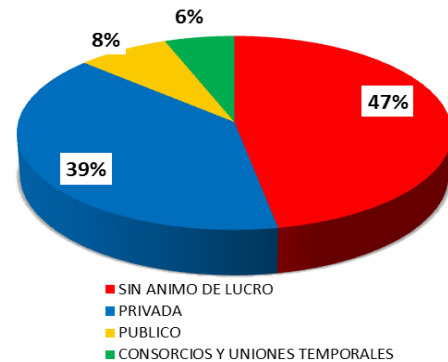
El Top 10 de contratistas concentra el 78,4% correspondiente a 15 contratos por valor de \$1.999 millones

MODALIDAD DE CONTRATACIÓN



La Contratación directa supera la Licitación Pública en \$12929 millones.

CLASIFICACIÓN CONTRATISTA



Las ESAL contrataron un total de \$9.508 millones, correspondientes a 94 contratos.

TOP CONTRATISTAS

NOMBRE COMPLETO DEL CONTRATISTA	No. CONTRATOS	VALOR	%
FUNDACION CARIBE EN LA SOCIEDAD DEL CONOCIMIENTO	1	\$1.842.351.933	9,1%
EMPRESA DE ACUEDUCTO, ALCANTARILLADO, ASEO Y ENERGÍA ELÉCTRICA DE URIBIA "A.A.A. S.A.S. E.S.P."	1	\$998.833.000	4,9%
JORGE ENRIQUE MENDOZA RAMIREZ	1	\$790.102.430	3,9%
CONSORCIO SEDES EDUCATIVAS BARRANCAS	1	\$536.586.167	2,7%
FUNDACIÓN GESTORES	2	\$514.305.400	2,5%
SOCIEDAD MEDICA ODONTOLOGICA INTEGRAL	1	\$485.432.864	2,4%
ASOCIACION DE AUTORIDADES TRADICIONALES WAYUU KATCHINJIRAWA SUNAIN WAKUAIPA "KASUWA"	1	\$463.553.200	2,3%
ANTONIO CESAR RAGONESI REDONDO	1	\$424.060.786	2,1%
R.G.O. SOLUCIONES INTEGRALES S.A.S	1	\$405.164.800	2,0%
EDUARDO ELIECER PINEDA ARREGOCES Y/O COMERCIALIZADORA PERIJA	1	\$355.372.960	1,8%

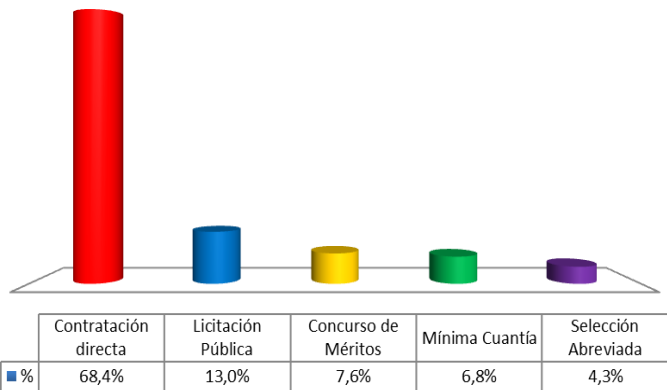
El Top 10 de contratistas concentra el 33,8% correspondiente a 11 contratos por valor de \$6.816 millones



Contraloría de General del Departamento de Magdalena

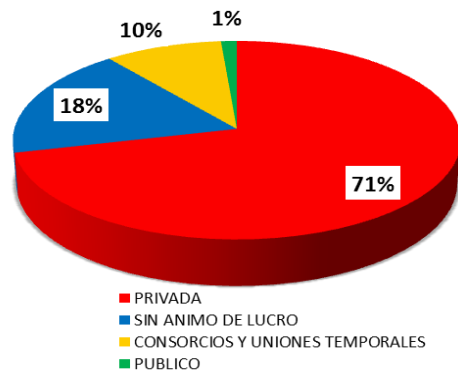
Contratos: 1941 – Valor: \$14.449.817.452

MODALIDAD DE CONTRATACIÓN



La Contratación directa supera la Licitación Pública en \$8.018 millones.

CLASIFICACIÓN CONTRATISTA




Las ESAL contrataron un total de \$2.609 millones, correspondientes a 40 contratos.

TOP CONTRATISTAS

NOMBRE COMPLETO DEL CONTRATISTA	No. CONTRATOS	VALOR	%
CONSORCIO PAVIMENTOS TENERIFE 2016	1	\$861.367.888	6,0%
B & B SOLUCIONES DE INGENIERIA LTDA	1	\$654.878.928	4,5%
CONSORCIO BBM	1	\$509.839.048	3,5%
AREMCA	1	\$500.745.765	3,5%
LABORATORIO MICROBIOLÓGICO ORITZ MARTINEZ S.A.S.	1	\$440.000.000	3,0%
CORPORACION UNIVERSITARIA REFORMADA	1	\$350.000.000	2,4%
GLOBARL CORPORATION S.A.S.	1	\$308.603.890	2,1%
FUNDACION MULTIACTIVA CONSTRUYENDO CAMINO SOSTENIBLE DE PAZ FUNPAZCBIA	1	\$300.000.000	2,1%
FUNDACION LIBERTAD, VIDA, FAMILIA Y AMOR	1	\$300.000.000	2,1%
FUNDAPROBIC	1	\$281.868.196	2,0%

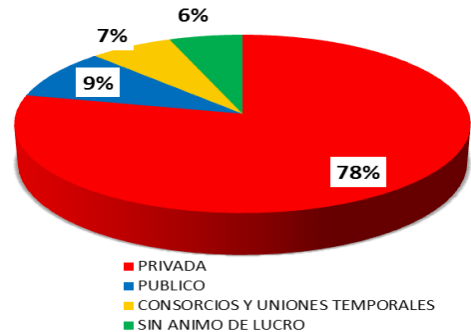
El Top 10 de contratistas concentra el 31,2% correspondiente a 10 contratos por valor de \$4.507 millones

MODALIDAD DE CONTRATACIÓN



La Contratación Directa es del 90.1%. No se suscribieron contratos por Licitación Pública

CLASIFICACIÓN CONTRATISTA



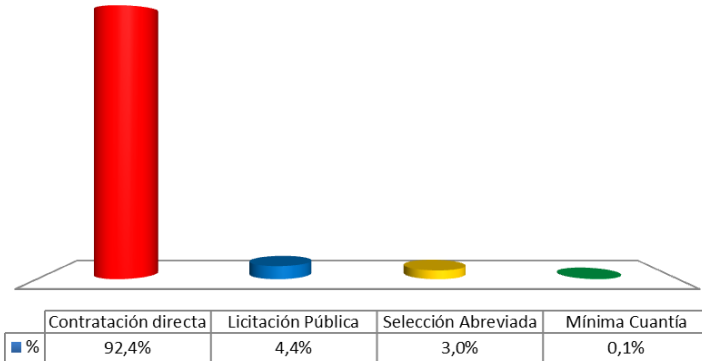
Las ESAL contrataron un total de \$1.634 millones, correspondientes a 49 contratos.

TOP CONTRATISTAS

NOMBRE COMPLETO DEL CONTRATISTA	No. CONTRATOS	VALOR	%
DELTEC S.A.	1	\$4.390.314.693	15,6%
Tecnodiesel S.a.s	2	\$2.291.445.587	8,1%
Jose Luis Tamayo Espitia	1	\$1.835.243.424	6,5%
COLDEXCO	1	\$1.393.000.000	4,9%
Inversiones Generales De América S.a.s. - Invergensa S.a.s.	1	\$1.363.669.496	4,8%
FINDETER	1	\$1.050.000.000	3,7%
Dicoselec Sas	1	\$828.992.279	2,9%
INSTITUTO DE CULTURA Y TURISMO DE MANIZALES	2	\$738.000.000	2,6%
EL HOSPITAL GERIATRICO SAN ISIDRO E.S.E.	1	\$735.039.283	2,6%
CONSTRUCTORA GAF S.A.S	2	\$559.998.529	2,0%

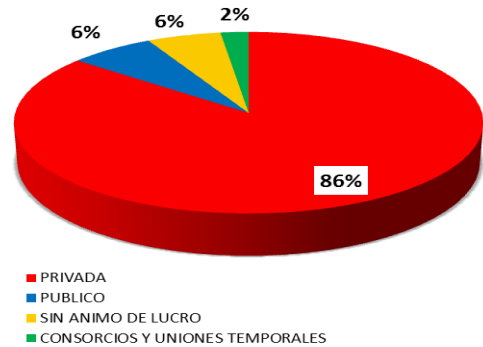
El Top 10 de contratistas concentra el 53,9% correspondiente a 13 contratos por valor de \$15.186 millones

MODALIDAD DE CONTRATACIÓN



La Contratación directa supera la Licitación Pública en \$538.413 millones

CLASIFICACIÓN CONTRATISTA



Las ESAL contrataron un total de \$34.587 millones, correspondientes a 319 contratos.

TOP CONTRATISTAS

NOMBRE COMPLETO DEL CONTRATISTA	No. CONTRATOS	VALOR	%
GEMALTO COLOMBIA S.A	2	\$152.615.385.252	25,0%
NETBEAM S.A.S	1	\$32.546.789.403	5,3%
TERMOTASAJERO_SA_ESP	1	\$29.999.471.282	4,9%
OPEN SYSTEMS COLOMBIA S.A.S.	1	\$26.960.713.064	4,4%
COMERCIALIZADORA ENERGETICA DEL ORIENTE S.A E.S.P	1	\$26.864.000.000	4,4%
UNIÓN ELÉCTRICAS.A.	6	\$20.813.495.027	3,4%
INSTITUCIÓN UNIVERSITARIA PASCUAL BRAVO	3	\$13.897.568.905	2,3%
HITRON TECHNOLOGIES INC	1	\$13.431.510.000	2,2%
HUAWEI TECHNOLOGIES COLOMBIA S.A.S	2	\$12.657.801.995	2,1%
SERVICIOS AMBIENTALES Y FORESTALES MONTEVERDE LTDA.	1	\$12.471.948.440	2,0%

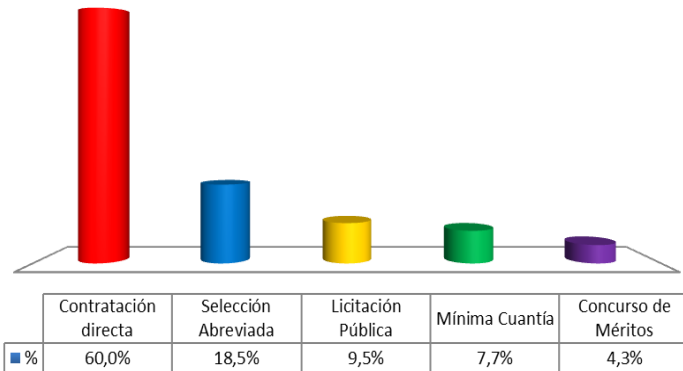
El Top 10 de contratistas concentra el 56,0% correspondiente a 19 contratos por valor de \$342.259 millones



Contraloría Departamental del Meta

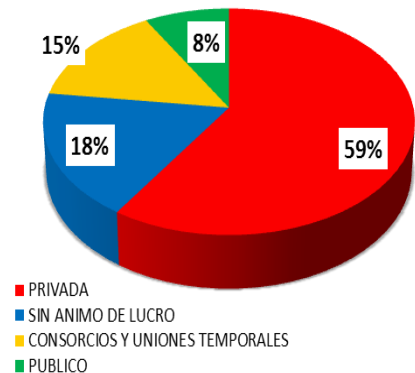
Contratos: 1.568 – Valor: \$40.475.685.343

MODALIDAD DE CONTRATACIÓN



La Contratación directa supera la Licitación Pública en \$20.461 millones.

CLASIFICACIÓN CONTRATISTA



Las ESAL contrataron un total de \$7.256 millones, correspondientes a 111 contratos.

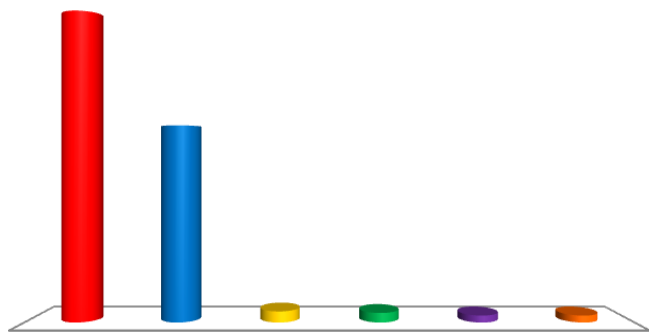
TOP CONTRATISTAS

NOMBRE COMPLETO DEL CONTRATISTA	No. CONTRATOS	VALOR	%
CONSORCIO DOTACIONES 2016	1	\$3.319.704.320	8,2%
CONSERDI GROUP S.A.S	1	\$2.076.000.000	5,1%
E.S.P. EMPRESA DE ALUMBRADO PUBLICO - SABANETA	1	\$1.903.183.723	4,7%
DIEGO FERNANDO ZAMORA	1	\$1.620.233.608	4,0%
GLOBAL BUSINESS INNOVATION SAS	1	\$1.503.661.171	3,7%
COOPERATIVA ASOCIATIVA DE TRABAJO COMUNITARIO "COOASTCOM	1	\$1.250.035.053	3,1%
LUIS CRUZ ROMERO	1	\$881.789.944	2,2%
RUBEN DARIO MAHECHA CEPEDA	2	\$834.272.754	2,1%
CORPORACIÓN PARA EL DESARROLLO SOCIAL Y BIENESTAR FAMILIAR "CODESBIF"	2	\$775.607.000	1,9%
EMCOPROTEC SA	1	\$632.887.538	1,6%

El Top 10 de contratistas concentra el 36,6% correspondiente a 12 contratos por valor de \$14.797 millones



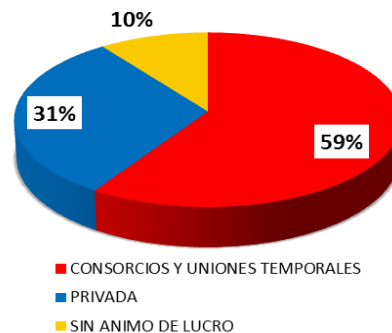
MODALIDAD DE CONTRATACIÓN



	Licitación Pública	Contratación directa	Selección Abreviada	Concurso de Méritos	Subasta	Mínima Cuantía
%	57,7%	36,5%	2,1%	1,8%	1,3%	1,3%

La Licitación Pública supera la Contratación directa en \$4.545 millones.

CLASIFICACIÓN CONTRATISTA



Las ESAL contrataron un total de \$2.143 millones, correspondientes a 30 contratos.

TOP CONTRATISTAS

NOMBRE COMPLETO DEL CONTRATISTA	No. CONTRATOS	VALOR	%
CONSORCIO INFRAESTRUCTURA SEPT	1	\$3.345.397.037	15,6%
CONSORCIO LA GRANJA SUR Y NORTE	1	\$2.049.042.667	9,6%
CONSORCIO CANAL LAS CLARISA	1	\$1.692.812.220	7,9%
CONSORCIO BUENAVISTA 2016	1	\$1.677.334.018	7,8%
CONSORCIO CARRERA 1B MONTERIA	1	\$1.584.353.940	7,4%
CONSORCIO CANCHAS MULTIPLES	1	\$1.148.052.212	5,4%
KONEKTA TEMPORAL LTDA.	1	\$911.723.576	4,3%
ORLANDO FABIO CASTILLO BERMEJO	1	\$851.675.280	4,0%
EFFECTIVA E.S.T. LTDA.	2	\$711.236.026	3,3%
MISIÓN PERSONAL LTDA	1	\$702.727.260	3,3%

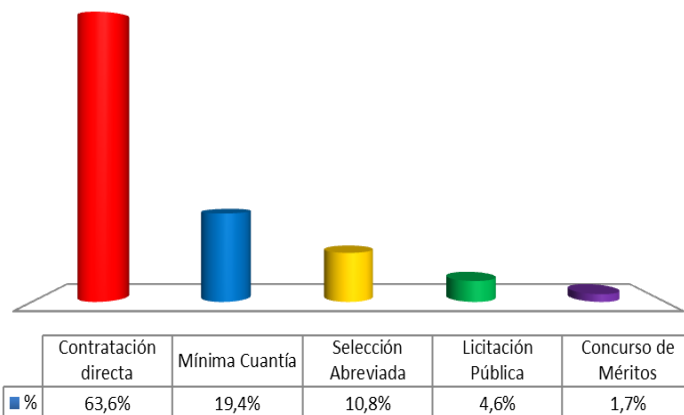
El Top 10 de contratistas concentra el 68,6% correspondiente a 11 contratos por valor de \$14.674 millones



Contraloría Departamental de Nariño

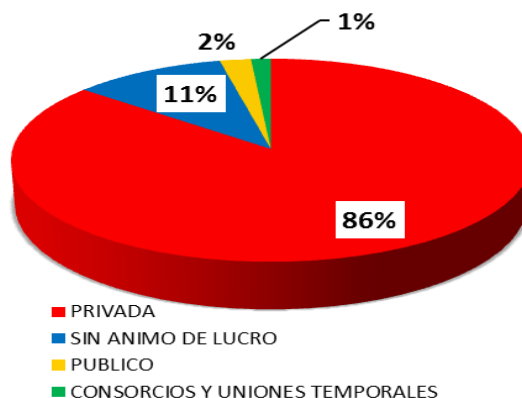
Contratos: 4.452 – Valor: \$35.536.630.502

MODALIDAD DE CONTRATACIÓN



La Contratación directa supera la Licitación Pública en \$20.967 millones.

CLASIFICACIÓN CONTRATISTA



Las ESAL contrataron un total de \$3.761 millones, correspondientes a 200 contratos.

TOP CONTRATISTAS

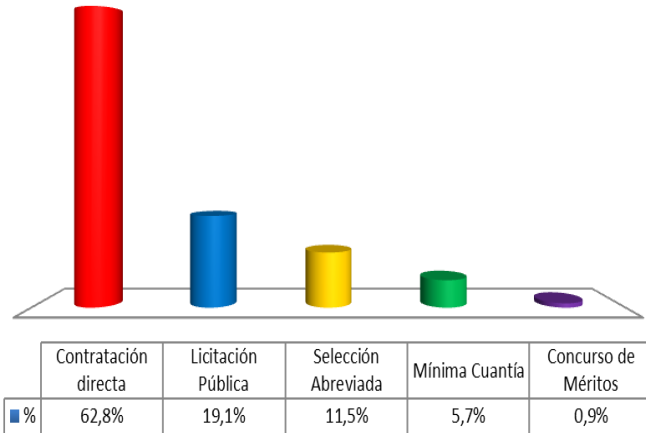
NOMBRE COMPLETO DEL CONTRATISTA	No. CONTRATOS	VALOR	%
GERARDO ANDRES NOGUERA BASTIDAS	6	\$1.740.333.999	4,9%
ANA NIEVES ARIZALA TENORIO	1	\$800.005.004	2,3%
BERNARDO ANTONIO DIAZ LUCERO	6	\$738.286.160	2,1%
EMSSANAR	1	\$683.849.685	1,9%
DRAEGER COLOMBIA S.A.	1	\$453.210.198	1,3%
UNION TEMPORAL ACUEDUCTO TAMINANGO	1	\$449.957.583	1,3%
HB HUMAN BIOSCIENCE S.A.S.	1	\$420.000.000	1,2%
LUIS CARLOS MESIAS RICAURTE	3	\$398.594.877	1,1%
ASOCIACION DE AUTORIDADES TRADICIONALES INDIGENAS AWÀ ORGANIZACIÓN UNIPA	2	\$393.943.840	1,1%
HD SOLUCIONES INTEGRALES S.A.S	1	\$385.000.000	1,1%

El Top 10 de contratistas concentra el 18,2% correspondiente a 23 contratos por valor de \$6.463 millones

Contraloría Municipal de Neiva

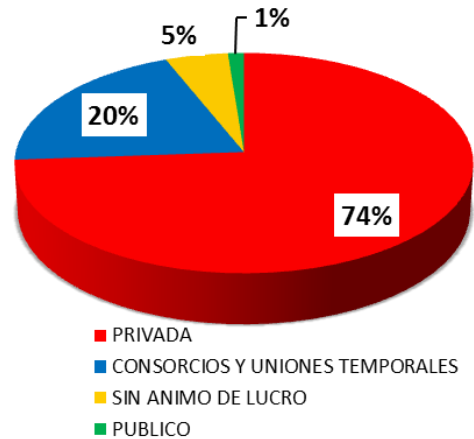
Contratos: 681 – Valor: \$8.074.849.401

MODALIDAD DE CONTRATACIÓN



La Contratación directa supera la Licitación Pública en \$3.530 millones.

CLASIFICACIÓN CONTRATISTA



Las ESAL contrataron un total de \$393 millones, correspondientes a 50 contratos.

TOP CONTRATISTAS

NOMBRE COMPLETO DEL CONTRATISTA	No. CONTRATOS	VALOR	%
CONSORCIO NEIVA 2016	1	\$1.540.577.283	19,1%
JHON JAIRO ANDRADE SERRANO	1	\$1.236.138.144	15,3%
IMCA DE COLOMBIA SAS	1	\$398.720.530	4,9%
OSCAR IVAN POLO FIGUEROA	1	\$270.000.000	3,3%
YUBARTA S.A.S	1	\$255.143.000	3,2%
STAFF MISION TEMPORAL LTDA	1	\$215.467.597	2,7%
EDWIN MAURICIO ROJAS ALARCON	1	\$180.876.480	2,2%
JOSE WILLIAN TAMAYO POLANIA	1	\$146.403.661	1,8%
INDUSTRIAS DE SOFTWARE DE COLOMBIA SAS	1	\$145.122.380	1,8%
LATINOAMERICANA DE AGUAS LTDA	1	\$137.228.000	1,7%

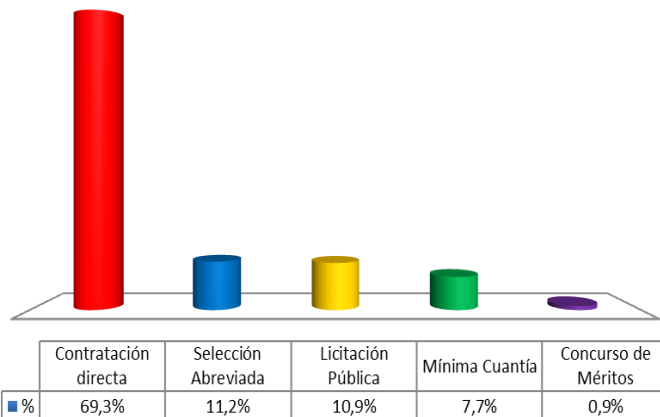
El Top 10 de contratistas concentra el 56,0% correspondiente a 10 contratos por valor de \$4.526 millones



Contraloría General del Departamento de Norte de Santander

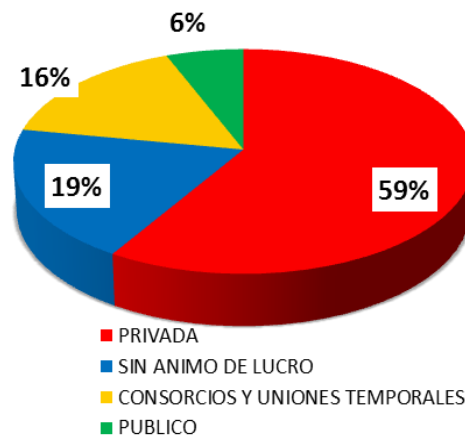
Contratos: 2.268 – Valor: \$46.221.809.200

MODALIDAD DE CONTRATACIÓN



La Contratación directa supera la Licitación Pública en \$27011 millones.

CLASIFICACIÓN CONTRATISTA



Las ESAL contrataron un total de \$8.885 millones, correspondientes a 140 contratos.

TOP CONTRATISTAS

NOMBRE COMPLETO DEL CONTRATISTA	No. CONTRATOS	VALOR	%
ASOCIACION DE TRABAJADORES SINDICAL DEL HOSPITAL EMIRO QUINTERO CAÑIZARES "ASOTHOSPITAL"	1	\$2.793.762.500	6,0%
CONSORCIO NINVAS VILLA DEL ROSARIO (2016)	1	\$2.526.812.407	5,5%
ICOMMERCE S.A.S.	7	\$1.992.828.162	4,3%
CONSORCIO CONVENCION BYJ 2016	1	\$1.785.142.397	3,9%
FUNDACION EMPRESARIAL DE NUEVAS TECNOLOGIAS DE LA INFORMACION DE COLOMBIA (FUNTICS)	1	\$1.349.463.039	2,9%
DUMIAN MEDICAL	1	\$1.150.258.198	2,5%
NADIN ANTONIO ORTIZ SOTO	1	\$1.118.878.578	2,4%
UNION TEMPORAL DOTACION CRISALLTEX 2016	1	\$924.145.482	2,0%
RUBEN DARIO BELLOSO RAMIREZ	2	\$914.527.063	2,0%
UNION TEMPORAL ZONAS ASEPTICA HUEM	1	\$826.135.574	1,8%

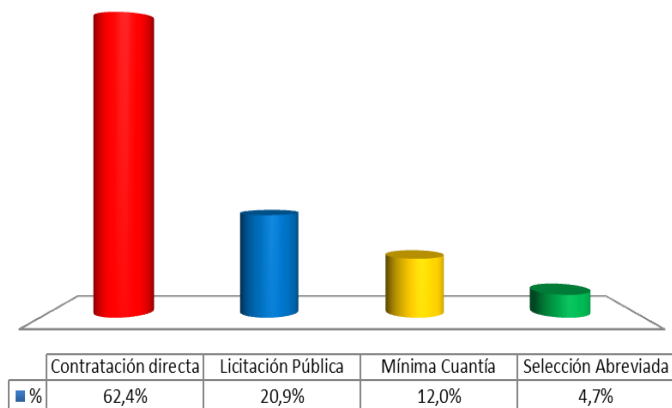
El Top 10 de contratistas concentra el 33,3% correspondiente a 17 contratos por valor de \$15.382 millones



Contraloría de Palmira

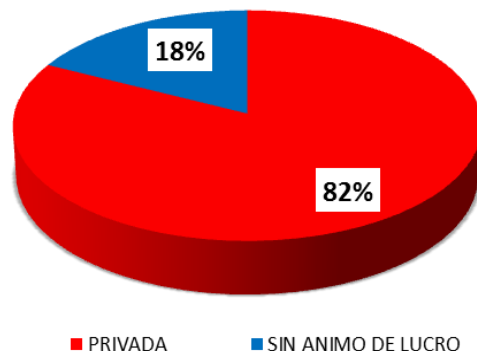
Contratos: 125 – Valor: \$2.756.714.925

MODALIDAD DE CONTRATACIÓN



La Contratación directa supera la Licitación Pública en \$1.143 millones.

CLASIFICACIÓN CONTRATISTA



Las ESAL contrataron un total de \$486 millones, correspondientes a 7 contratos.

TOP CONTRATISTAS

NOMBRE COMPLETO DEL CONTRATISTA	No. CONTRATOS	VALOR	%
URBAVIAL URBANISMO Y MOVILIDAD CON SEGURIDAD VIAL S.A.S	1	\$576.876.616	20,9%
FUNDACION PRO VIDA COMUNITARIA	2	\$317.525.040	11,5%
JORGE ELIECER RUANO MARQUEZ KAF FACTORY	1	\$166.000.000	6,0%
INGENIERÍA DE DISEÑO CONSTRUCCIONES ELÉCTRICAS - INCOEL S.A.S	1	\$128.635.930	4,7%
FUNDACION PASOS HACIA EL DESARROLLO SOCIAL	1	\$108.000.000	3,9%
OCHO Y MEDIOS COMUNICACION LIMITADA	1	\$80.000.000	2,9%
OLGA PETRUC BABIC	1	\$77.220.000	2,8%
EDWIN GARCIA PUERTA	1	\$66.000.000	2,4%
VELASQUEZ NAVAS MIGUEL ANGEL	1	\$49.028.656	1,8%
PRONTO ENVIÓ LOGÍSTICA S.A.S	1	\$41.166.713	1,5%

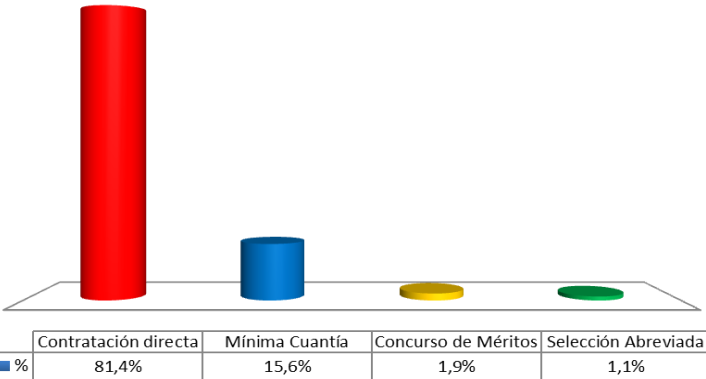
El Top 10 de contratistas concentra el 58,4% correspondiente a 11 contratos por valor de \$1.610 millones



Contraloría Municipal de Pasto

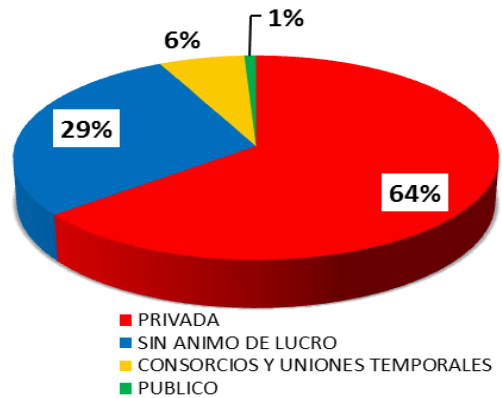
Contratos: 222 – Valor: \$5.202.002.742

MODALIDAD DE CONTRATACIÓN



La Contratación Directa es del 81.4%. **No se suscribieron contratos por Licitación Pública**

CLASIFICACIÓN CONTRATISTA



Las ESAL contrataron un total de \$1.491 millones, correspondientes a 38 contratos.

TOP CONTRATISTAS

NOMBRE COMPLETO DEL CONTRATISTA	No. CONTRATOS	VALOR	%
JOSE LUIS FREIRE BASTIDAS	1	\$376.930.938	7,2%
CONSORCIO AGUAS 2016	1	\$331.059.539	6,4%
FUNDACION CONSTRUYENDO CAMINOS	1	\$247.000.000	4,7%
FUNDACION SOL DE VIDA	1	\$219.200.000	4,2%
SOLINSA G.C. S.A.S.	1	\$203.487.166	3,9%
INSTITUTO NACIONAL PENITENCIARIO Y CARCELARIO INPEC	1	\$200.000.000	3,8%
RAMEDICAS OPERADOR LOGISTICO FARMACEUTICO	1	\$175.441.137	3,4%
CORPORACION WAYRAYORY	1	\$140.000.000	2,7%
HENRY ARMANDO ERAZO	2	\$128.193.063	2,5%
DIIEZ EMPRESA DE SERVICIOS TEMPORALES SAS	1	\$102.861.744	2,0%

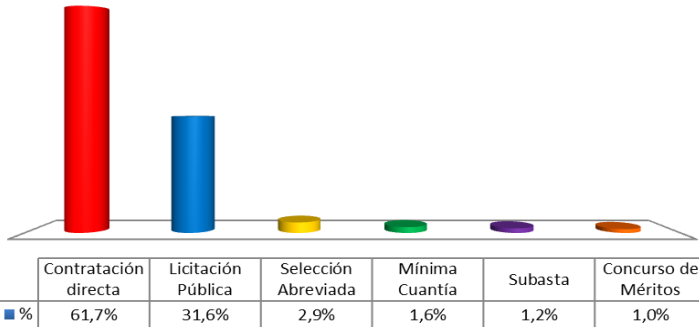
El Top 10 de contratistas concentra el 40,8% correspondiente a 11 contratos por valor de \$2.124 millones



Contraloría Municipal de Pereira

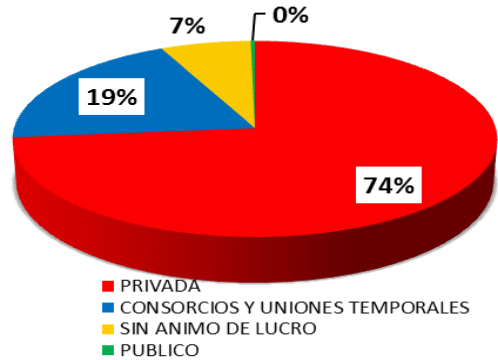
Contratos: 470 – Valor: \$26.204.709.133

MODALIDAD DE CONTRATACIÓN



La Contratación directa supera la Licitación Pública en \$7.890 millones.

CLASIFICACIÓN CONTRATISTA



Las ESAL contrataron un total de \$1.755 millones, correspondientes a 48 contratos.

TOP CONTRATISTAS

NOMBRE COMPLETO DEL CONTRATISTA	No. CONTRATOS	VALOR	%
BANCOLOMBIA S.A	2	\$9.484.441.298	36,2%
CONSORCIO MEJORAMIENTO MATECAÑA REP. LEGAL REYNALDO YALI DIAZ	1	\$4.349.804.419	16,6%
ESTATAL DE SEGURIDAD LTDA	1	\$3.248.321.866	12,4%
FINANCIERA DE DESARROLLO TERRITORIAL S.A. - FINDETER	1	\$1.039.980.558	4,0%
CONSORCIO LOGISTICA PEREIRA 2016 GPS SADETOUR.COM	1	\$445.145.750	1,7%
MUNDO SALUD MEDICA SAS	1	\$422.500.000	1,6%
CRISALLTEX S.A	1	\$363.724.911	1,4%
MC MENSAJERIA CONFIDENCIAL S.A.	1	\$315.995.160	1,2%
CONSORCIO SERVIRETOS	1	\$312.187.507	1,2%
CLAUDIA MARCELA GONZALEZ MARIÑO	2	\$266.997.234	1,0%

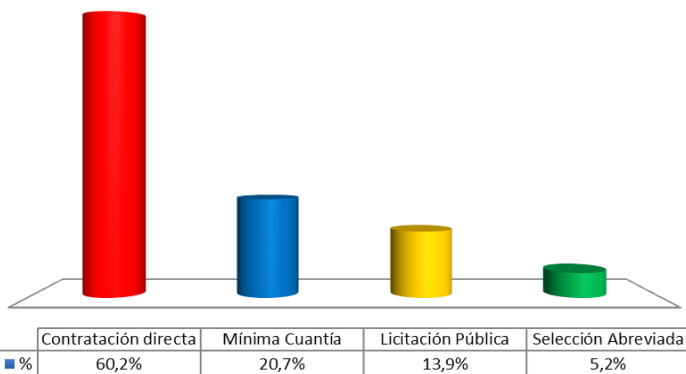
El Top 10 de contratistas concentra el 77,3% correspondiente a 12 contratos por valor de \$20.249 millones



Contraloría Municipal de Popayán

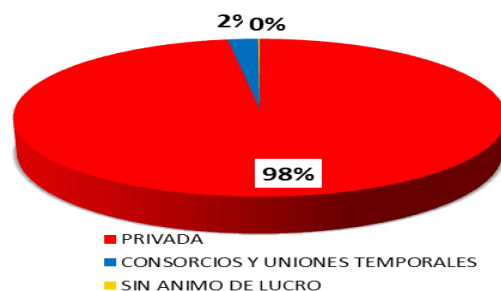
Contratos: 102 – Valor:\$7.501.326.613

MODALIDAD DE CONTRATACIÓN



La Contratación directa supera la Licitación Pública en \$3471 millones.

CLASIFICACIÓN CONTRATISTA



Las ESAL contrataron un total de \$8 millones, correspondientes a 2 contratos.

TOP CONTRATISTAS

NOMBRE COMPLETO DEL CONTRATISTA	No. CONTRATOS	VALOR	%
EDUARDO GIRONZA LOZANO	1	\$2.336.149.429	31,1%
JOSE LUIS SARMIENTO	1	\$1.061.708.843	14,2%
SERVAGRO LTDA	1	\$1.042.751.042	13,9%
SOLO POR SERVICIOS S EN C	1	\$439.498.890	5,9%
DISTRIBUCIONES HOSPITALARIAS JANER	1	\$315.812.934	4,2%
DROGUERIAS AUANZA DE OCCIDENTE S.A	1	\$247.723.366	3,3%
COBO & ASOCIADOS S.A.S	1	\$188.374.819	2,5%
ELECTRIFICANDO Y ASESORÍAS LTDA	1	\$177.156.085	2,4%
MARIELA ELIZABETH BOTERO ORTIZ	1	\$136.191.443	1,8%
ANDRES FERNANDO DUQUE SANCLEMENTE	1	\$117.302.781	1,6%

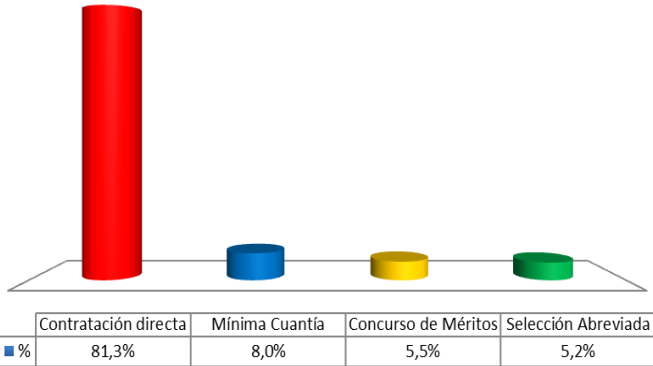
El Top 10 de contratistas concentra el 80,8% correspondiente a 10 contratos por valor de \$6.063 millones



Contraloría General del Departamento de Putumayo

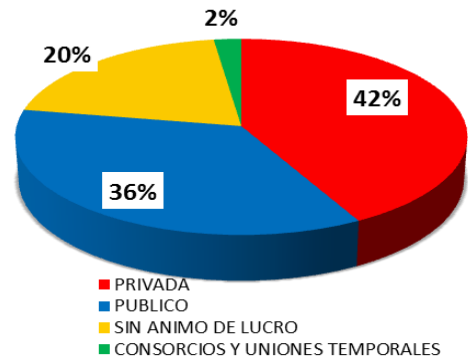
Contratos: 949 – Valor: \$15.122.646.259

MODALIDAD DE CONTRATACIÓN



La Contratación Directa es del 81.3%. **No se suscribieron contratos por Licitación Pública**

CLASIFICACIÓN CONTRATISTA




Las ESAL contrataron un total de \$3.036 millones, correspondientes a 93 contratos.

TOP CONTRATISTAS

NOMBRE COMPLETO DEL CONTRATISTA	No. CONTRATOS	VALOR	%
ESE HOSPITAL JORGE JULIO GUZMAN	1	\$3.000.000.000	19,8%
EMPRESA DE RECURSOS TECNOLOGICOS ERT S.A. ESP	1	\$1.015.000.000	6,7%
HOSPITAL PIO XII	1	\$1.000.000.000	6,6%
SINALSALUD	2	\$748.215.014	4,9%
FUNDACION PARA EL FOMENTO DEL TRABAJO EL DESARROLLO HUMANO Y LA EDUCACION SUPERIOR	1	\$555.400.000	3,7%
FUNDACION TECNI-AGRO	1	\$470.147.000	3,1%
FUNDACION HUELLAS	4	\$300.645.910	2,0%
ORGANIZACIÓN ZONAL INDIGENA DEL PUTUMAYO - OZIP	2	\$300.000.000	2,0%
MARTHA GABRIELA ERIRA GARZON	2	\$291.607.995	1,9%
ASOCIACION DE CABILDOS EMBERAS KIPARA ASCEK DE ORITO PUTUMAYO	1	\$279.527.683	1,8%

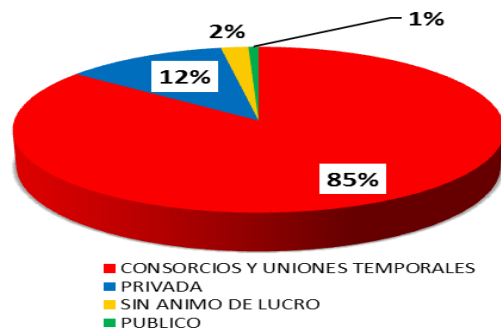
El Top 10 de contratistas concentra el 52,6% correspondiente a 16 contratos por valor de \$7.961 millones

MODALIDAD DE CONTRATACIÓN



La Contratación directa supera la Licitación Pública en \$55784 millones.

CLASIFICACIÓN CONTRATISTA



Las ESAL contrataron un total de \$1.188 millones, correspondientes a 64 contratos.

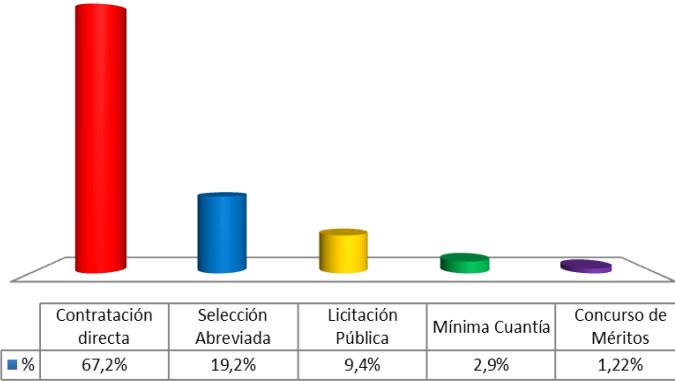
TOP CONTRATISTAS

NOMBRE COMPLETO DEL CONTRATISTA	No. CONTRATOS	VALOR	%
CONSORCIO VIAS ARMENIA	1	\$50.362.308.396	84,8%
TICLINE S.A.S	1	\$592.376.257	1,0%
JORGE IVAN RAMIREZ LONDONO	1	\$417.723.260	0,7%
PROMOTORA DE VIVIENDA Y DESARROLLO DEL QUINDIO-PROVIQUINDIO	1	\$280.000.000	0,5%
SOLUCIONES Y SUMINISTROS A.M S.A.S	1	\$272.006.950	0,5%
INVERSIONES BLUCHER S.A.S	1	\$251.885.748	0,4%
CUERPO DE BOMBEROS VOLUNTARIOS DE LA TEBAIDA	1	\$205.453.498	0,3%
HUMANIDAD,SOCIEDAD,CULTURA CALIMA	1	\$185.000.000	0,3%
ASSERVI S.A.S	1	\$182.246.500	0,3%
PROMOTORA DE VIVIENDA Y DESARROLLO DEL QUINDIO	1	\$140.000.000	0,2%

El Top 10 de contratistas concentra el 89,0% correspondiente a 10 contratos por valor de \$52.889 millones

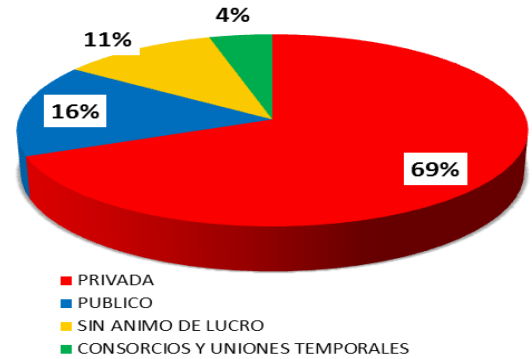


MODALIDAD DE CONTRATACIÓN



La Contratación directa supera la Licitación Pública en \$11.456 millones.

CLASIFICACIÓN CONTRATISTA



Las ESAL contrataron un total de \$2.195 millones, correspondientes a 84 contratos.

TOP CONTRATISTAS

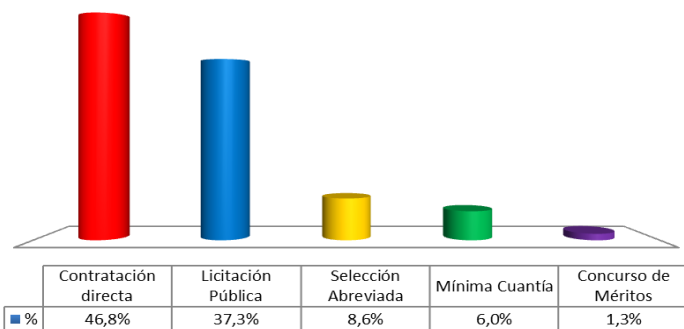
NOMBRE COMPLETO DEL CONTRATISTA	No. CONTRATOS	VALOR	%
LA COMPUTIENDA SAS	1	\$1.751.383.356	8,8%
CATERCOL S.A.	1	\$892.457.432	4,5%
MUNDO SALUD MEDICA SAS	3	\$750.500.000	3,8%
SERVICIOS TEMPORALES EMPACAMOS S.A	5	\$744.487.440	3,8%
EMPRESA DE SERVICIOS PÚBLICOS DE LA VIRGINIA	1	\$704.994.248	3,6%
FONDO EDITORIAL DEL DEPARTAMENTO FEDER	1	\$632.740.910	3,2%
CENTRO DE EMPLEOS TEMPORALES DE COLOMBIA S.A.S	1	\$622.153.258	3,1%
EEMCO S.A.S	1	\$609.187.683	3,1%
FEDERACIÓN NACIONAL DE CAFETEROS DE COLOMBIA	1	\$419.606.288	2,1%
SUFORMA S.A.S	1	\$411.084.544	2,1%

El Top 10 de contratistas concentra el 38,0% correspondiente a 16 contratos por valor de \$7.539 millones

Contraloría General del Departamento de San Andrés, Providencia y Santa Catalina

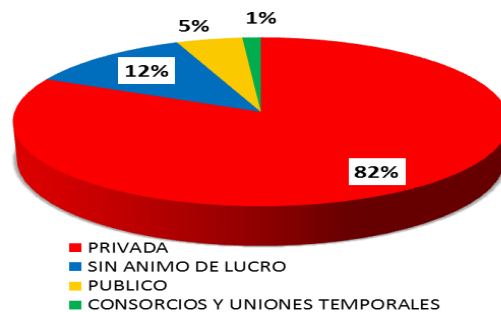
Contratos: 201 – Valor: \$9.117.988.194

MODALIDAD DE CONTRATACIÓN



La Contratación directa supera la Licitación Pública en \$871 millones.

CLASIFICACIÓN CONTRATISTA



Las ESAL contrataron un total de \$1.103 millones, correspondientes a 8 contratos.

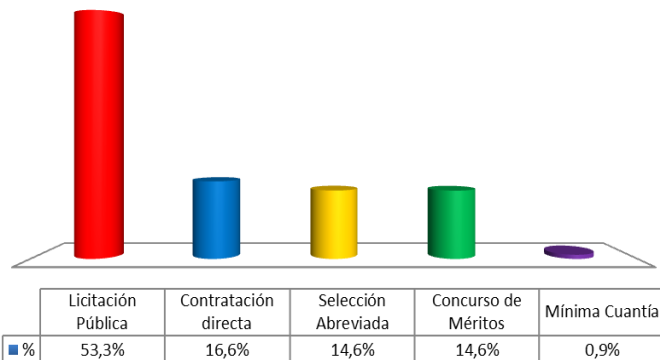
TOP CONTRATISTAS

NOMBRE COMPLETO DEL CONTRATISTA	No. CONTRATOS	VALOR	%
WILMER JARAMILLO CORDOBA	1	\$2.447.096.408	26,8%
CARLOS RAFAEL BENT GONZALEZ	1	\$951.482.558	10,4%
ALPECORP COLOMBIA LTDA	1	\$783.996.080	8,6%
CAJA DE COMPENSACION FAMILIAR DE SAN ANDRES Y PROVIDENCIA- CAJASAI	1	\$600.000.000	6,6%
SEVEN COLORS SEA FOUNDATION	2	\$471.215.000	5,2%
FRANCISCO URIBE	1	\$455.000.000	5,0%
BLUE WAVE FOUNDATION	1	\$250.000.000	2,7%
EMPRESA DE ENERGIA DEL ARCHIPIELAGO DDE SAN ANDRES PROVIDENCIA Y SANTA CATALINA ISLAS EEDAS	1	\$219.877.995	2,4%
EEDAS S.A. E.S.P	1	\$219.877.995	2,4%
ASOCIACION CASA DE LA CULTURA	1	\$200.000.000	2,2%

El Top 10 de contratistas concentra el 72,4% correspondiente a 11 contratos por valor de \$6.599 millones

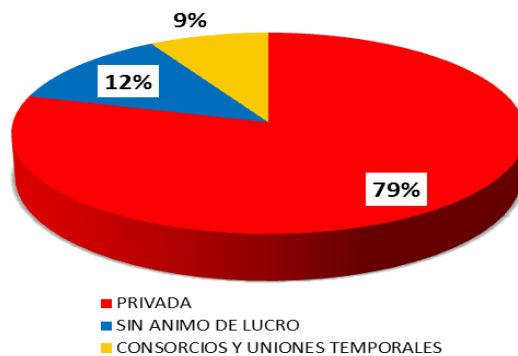
Contratos: 171 – Valor: \$16.610.960.782

MODALIDAD DE CONTRATACIÓN



La Licitación Pública supera la Contratación directa en \$6.091 millones.

CLASIFICACIÓN CONTRATISTA



Las ESAL contrataron un total de \$2.041 millones, correspondientes a 12 contratos.

TOP CONTRATISTAS

NOMBRE COMPLETO DEL CONTRATISTA	No. CONTRATOS	VALOR	%
JESUS ENRIQUE NAVARRO BRITO	1	\$5.863.789.235	35,3%
GESTORES & CONSULTORES G&C LTDA	1	\$2.426.400.000	14,6%
UNION TEMPORAL ALIMENTANDO AL FUTURO DE LA CIUDAD	1	\$1.392.160.995	8,4%
FUNDACION DESPERTAR SOLIDARIO FUNDESOL	1	\$1.093.810.571	6,6%
EPIA LTDA	1	\$1.086.030.000	6,5%
GRUPO EMPRESARIAL EL MANICOMIO S.A.S	1	\$840.000.000	5,1%
ASIRCON CONTRATISTA SAS	1	\$751.495.085	4,5%
FABIAN JOSE TORRES PALACIO	1	\$440.964.011	2,7%
FUNDACIÓN HUELLA CARIBE	2	\$327.000.000	2,0%
IMAGENES Y COMUNICACIONES ALIANZA S.A.S	1	\$295.999.999	1,8%

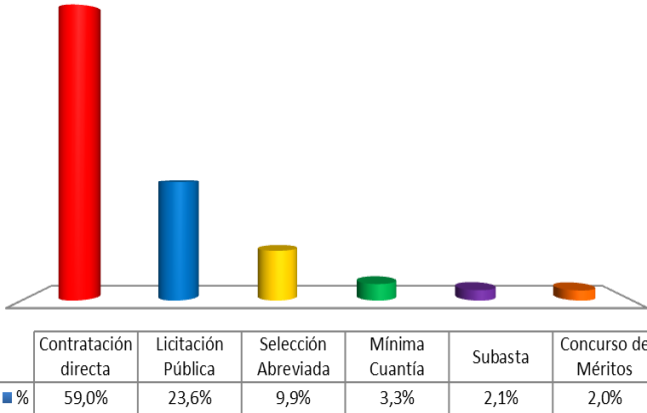
El Top 10 de contratistas concentra el 87,4% correspondiente a 11 contratos por valor de \$14.518 millones



Contraloría General de Santander

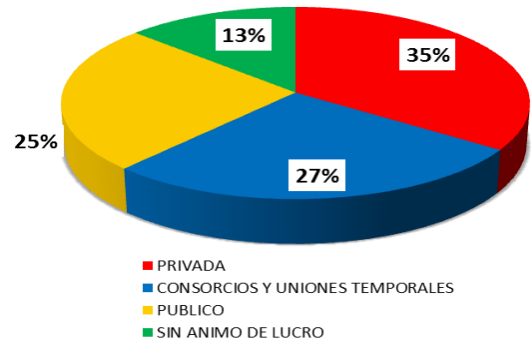
Contratos: 1406 – Valor: \$105.782.334.025

MODALIDAD DE CONTRATACIÓN



La Contratación directa supera la Licitación Pública en \$37.464 millones.

CLASIFICACIÓN CONTRATISTA



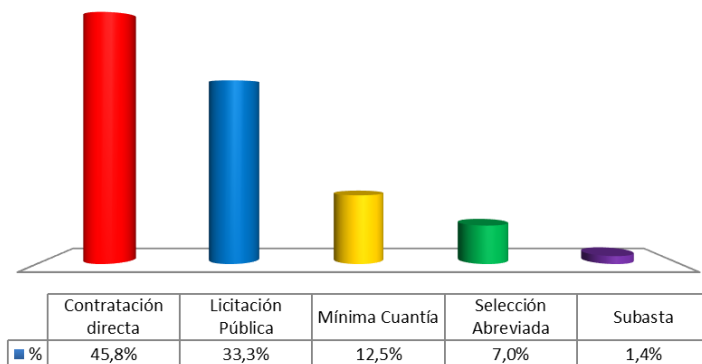
Las ESAL contrataron un total de \$13.971 millones, correspondientes a 232 contratos.

TOP CONTRATISTAS

NOMBRE COMPLETO DEL CONTRATISTA	No. CONTRATOS	VALOR	%
INSTITUTO FINANCIERO PARA EL DESARROLLO DE SANTANDER	2	\$14.371.400.132	13,6%
FIDUCIARIA LA PREVISORA S.A.	1	\$10.328.807.960	9,8%
CONSORCIO PPP VIAS GIRON	1	\$7.997.194.361	7,6%
CONSORCIO VIAL ZONA V 2016	1	\$7.013.221.862	6,6%
METROTEL S.A. E.S.P.	1	\$6.876.451.652	6,5%
UNION TEMPORAL POR EL BIENESTAR Y LA SALUD DE SANTANDER	1	\$4.000.000.000	3,8%
CONSORCIO CABALLEROS 2016	1	\$2.564.216.210	2,4%
MINISTERIO DEL INTERIOR Y DE JUSTICIA	1	\$2.554.525.400	2,4%
CONSORCIO REDES NCD	1	\$1.755.255.798	1,7%
OTOMED ASISTENCIA MEDICA LTDA	1	\$1.600.000.000	1,5%

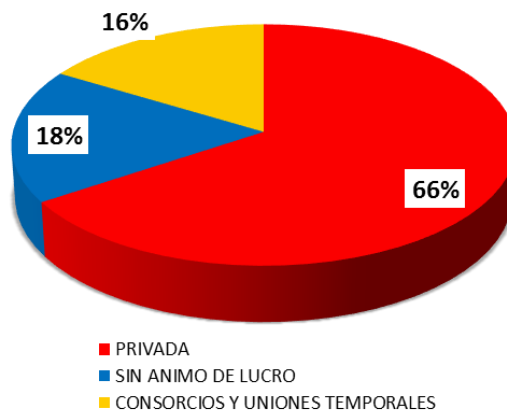
El Top 10 de contratistas concentra el 55,8% correspondiente a 11 contratos por valor de \$59.061 millones

MODALIDAD DE CONTRATACIÓN



La Contratación directa supera la Licitación Pública en \$356 millones.

CLASIFICACIÓN CONTRATISTA



Las ESAL contrataron un total de \$515 millones, correspondientes a 16 contratos.

TOP CONTRATISTAS

NOMBRE COMPLETO DEL CONTRATISTA	No. CONTRATOS	VALOR	%
REDESISTEMAS S.A.S.	1	\$485.848.504	17,0%
CONSORCIO ALCANTARILLADO LA ESTRELLA	1	\$469.583.427	16,4%
SOLUCIONES INGENIERILES INTEGRALES S.A.S.	1	\$199.999.775	7,0%
DIAGNOSTILAB V.M. S.A.S.	1	\$150.000.000	5,2%
UNIVERSIDAD AUTONOMA DEL CARIBE - UNIAUTONOMA	1	\$150.000.000	5,2%
FUNDACIÓN AL SERVICIO REGIONAL FUNDASER	1	\$132.002.020	4,6%
LUIS FELIPE RUIZ GENEY	1	\$120.000.000	4,2%
SULMA JUDITH RAMOS FAYAD	1	\$92.000.000	3,2%
SAID ISAAC FAYAD PACHECO	1	\$70.000.000	2,4%
ORGANIZACIÓN CULTURAL SAMBATA SON	1	\$49.738.194	1,7%

El Top 10 de contratistas concentra el 67,0% correspondiente a 10 contratos por valor de \$1.919 millones

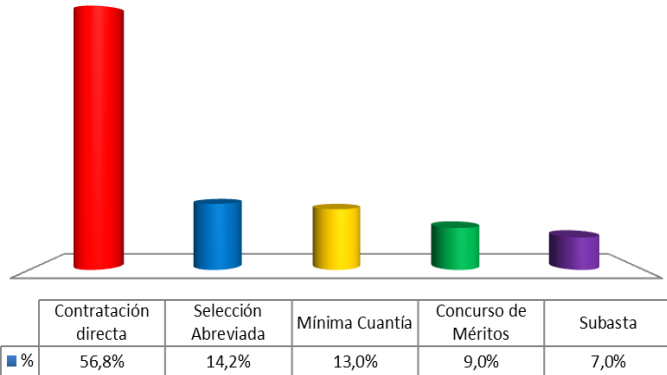


CONTRALORÍA MUNICIPAL DE SOACHA

Contraloría Municipal de Soacha

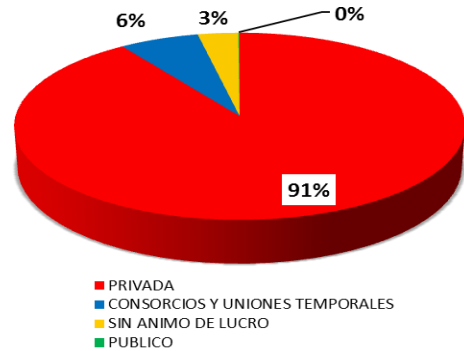
Contratos: 216 – Valor: \$2.771.581.625

MODALIDAD DE CONTRATACIÓN



La Contratación Directa es del 56.8%. **No se suscribieron contratos por Licitación Pública**

CLASIFICACIÓN CONTRATISTA



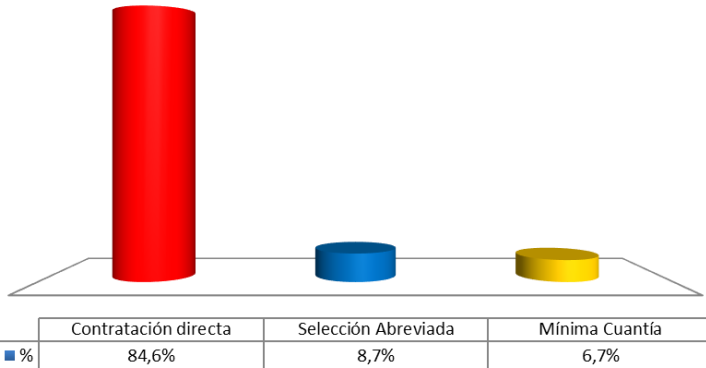
Las ESAL contrataron un total de \$89 millones, correspondientes a 5 contratos.

TOP CONTRATISTAS

NOMBRE COMPLETO DEL CONTRATISTA	No. CONTRATOS	VALOR	%
MAVING SAS	1	\$250.000.000	9,0%
DISCOLMEDICA S.A.S.	1	\$214.674.891	7,7%
FACOMED LTDA	1	\$193.043.771	7,0%
UNIÓN TEMPORAL LOOP GESINTEG 2016	1	\$175.480.000	6,3%
DOUGLAS TRADE S.A.S.	1	\$166.365.108	6,0%
INVERSIONES CAFUR IPS SAS	1	\$100.000.000	3,6%
CONMEDIC LTDA	1	\$51.468.533	1,9%
MANTENIMIENTO E INGENIERÍA ESPECIALIZADA S.A.S	1	\$44.626.957	1,6%
JUAN ANDRES DUARTE ACEVEDO	1	\$43.900.000	1,6%
MANTENIMIENTO E INGENIERÍA ESPECIALIZADA SAS	1	\$40.400.000	1,5%

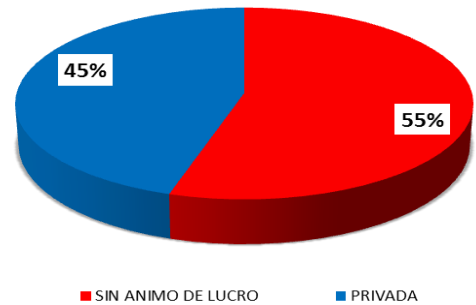
El Top 10 de contratistas concentra el 46,2% correspondiente a 10 contratos por valor de \$1.280 millones

MODALIDAD DE CONTRATACIÓN



La Contratación Directa es del 84.6%. **No se suscribieron contratos por Licitación Pública**

CLASIFICACIÓN CONTRATISTA



Las ESAL contrataron un total de \$1.580 millones, correspondientes a 13 contratos.

TOP CONTRATISTAS

NOMBRE COMPLETO DEL CONTRATISTA	No. CONTRATOS	VALOR	%
FUNDACION PARA EL DESARROLLO INTEGRAL PROFESIONAL FUNDEIPRO	1	\$250.000.000	8,7%
FUNDACION SOCIAL DEL TRABAJO Y DESARROLLO AM - SIGLA FAM A SU SERVICIO	1	\$200.000.000	6,9%
FUNDACION PARA EL DESARROLLO SOCIAL PERFIL HUMANO	1	\$200.000.000	6,9%
FUNDACION PARA EL PROGRESO Y DESARROLLO SOCIAL SIGLA FUNPRODES	1	\$197.000.000	6,8%
FUNDACION SOCIAL EL RENACER DE LA COSTA ATLANTICA FUNSOECAT	1	\$150.000.000	5,2%
ASOCIACION VIDA SOCIAL ASOVISOCIAL	1	\$150.000.000	5,2%
VIVIAN ARAUJO AREVALO	2	\$131.056.800	4,5%
FUNDACION COLOMBIA NUEVO SIGLO	1	\$128.379.000	4,5%
OLIVIERI S.A.S.	1	\$123.200.940	4,3%
GODASPG S.A.S.	2	\$110.025.121	3,8%

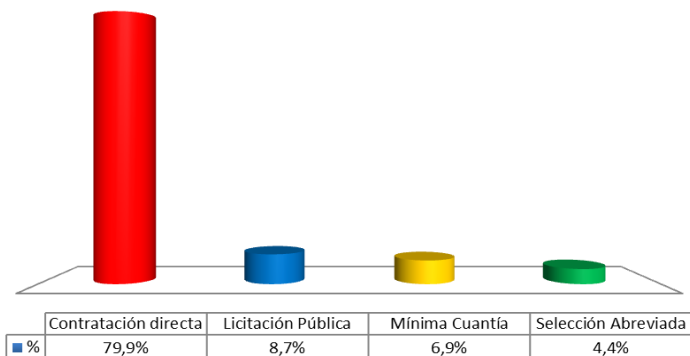
El Top 10 de contratistas concentra el 56,8% correspondiente a 12 contratos por valor de \$1.640 millones



Contraloría General del Departamento de Sucre

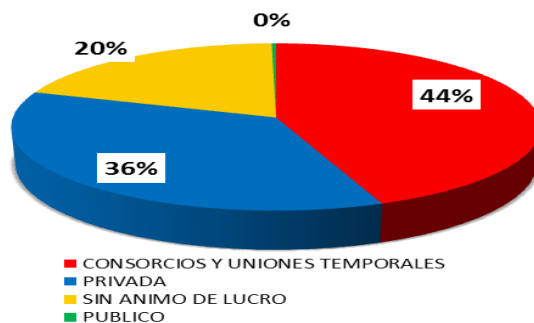
Contratos: 638 – Valor: \$17.030.934.218

MODALIDAD DE CONTRATACIÓN



La Contratación directa supera la Licitación Pública en \$12.123 millones.

CLASIFICACIÓN CONTRATISTA



Las ESAL contrataron un total de \$3.338 millones, correspondientes a 69 contratos.

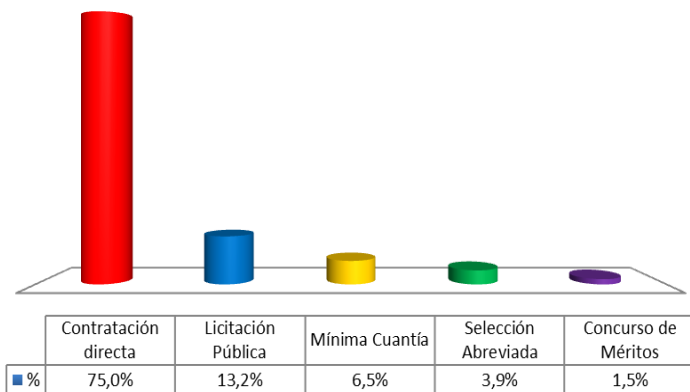
TOP CONTRATISTAS

NOMBRE COMPLETO DEL CONTRATISTA	No. CONTRATOS	VALOR	%
CONSORCIO CONSTRUCCIONES EDUCATIVAS	1	\$6.952.238.439	40,8%
NO REPORTADO POR ENTID	13	\$1.110.519.526	6,5%
CORPORACION JUVENIL SAN JUAN DE BETULIA	1	\$651.114.017	3,8%
SINDICATO DE TRABAJADORES ASOCIADOS DE HOSPITALES - SINTRASOHOP	5	\$628.374.493	3,7%
DEIVIS ANTONIO PEREZ SERPA	1	\$495.648.179	2,9%
PISCICOLA MARACA LTDA	1	\$376.087.990	2,2%
CONSORCIO INTERVENTORÍAS DE UNISUCRE	1	\$365.833.243	2,1%
LUIS FELIPE RUIZ GENEY	2	\$350.000.000	2,1%
AUTOTROPICAL S.A.S	1	\$225.450.040	1,3%
FUNDACION PARA EL DESARROLLO SOCIAL COLOMBIANO	1	\$189.277.446	1,1%

El Top 10 de contratistas concentra el 66,6% correspondiente a 27 contratos por valor de \$11.345 millones

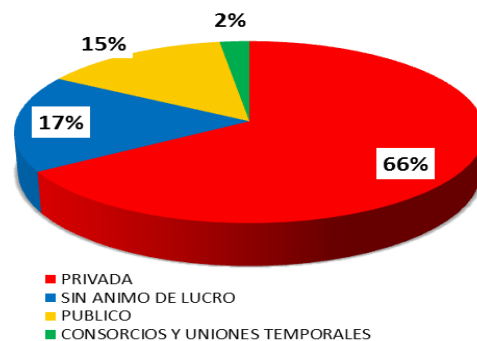


MODALIDAD DE CONTRATACIÓN



La Contratación directa supera la Licitación Pública en \$29.905 millones.

CLASIFICACIÓN CONTRATISTA



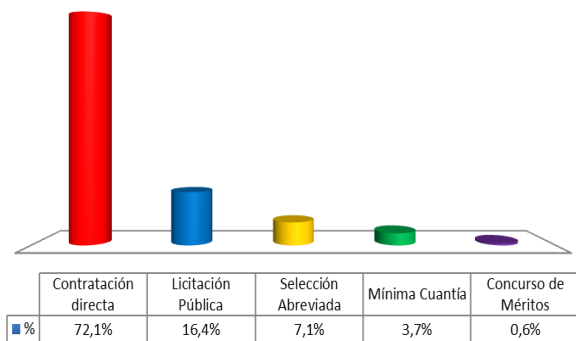
Las ESAL contrataron un total de \$8.315 millones, correspondientes a 170 contratos.

TOP CONTRATISTAS

NOMBRE COMPLETO DEL CONTRATISTA	No. CONTRATOS	VALOR	%
ASFALTEMOS SAS	1	\$3.213.885.365	6,6%
UNE EPM TELECOMUNICACIONES S.A.	1	\$2.500.000.000	5,2%
UNIVERSIDAD DEL TOLIMA	3	\$1.590.000.000	3,3%
INGECUND LTDA	1	\$1.424.846.800	2,9%
LJR S.A.S.	8	\$1.039.874.340	2,1%
OPEN GROUP S.A.S	1	\$794.809.279	1,6%
CORPORACION PARA LA PROMOCION DEL DESARROLLO RURAL Y AGROINDUSTRIAL PROHACIENDO	2	\$762.000.000	1,6%
MUNICIPIO DE ATACO	1	\$708.250.776	1,5%
CENTRO REGIONAL DE PRODUCTIVIDAD Y DESARROLLO TECNOLOGICO DEL TOLMA	2	\$634.000.000	1,3%
CAJA DE COMPENSACIÓN FAMILIAR DEL TOLIMA COMFATOLIMA	2	\$583.000.000	1,2%

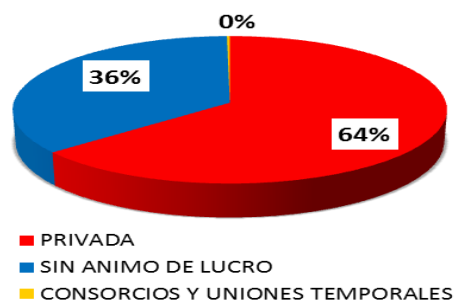
El Top 10 de contratistas concentra el 24,7% correspondiente a 42 contratos por valor de \$9.821 millones

MODALIDAD DE CONTRATACIÓN



La Contratación directa supera la Licitación Pública en \$3.489 millones.

CLASIFICACIÓN CONTRATISTA




Las ESAL contrataron un total de \$2.243 millones, correspondientes a 25 contratos.

TOP CONTRATISTAS

NOMBRE COMPLETO DEL CONTRATISTA	No. CONTRATOS	VALOR	%
AGREMIACION SINDICAL DE PRESTADORES DE SERVICIOS GENERALES Y SALUD ASPRESSA	2	\$1.271.610.286	20,3%
ANALYTICA S.A.	1	\$697.705.084	11,1%
PROYECTOS, GESTION E INGENIERIA LTDA. PROGEIN LTDA	1	\$332.951.095	5,3%
MATILDE PRADO ORTEGON	1	\$308.560.000	4,9%
ICONSA LTDA	1	\$260.966.264	4,2%
CORPORACION SOCIAL PARA EL DESARROLLO INTEGRAL DEL SER HUMANO "COSOPADISH"	1	\$248.100.000	4,0%
FERRETERIA NURUEÑA S.A.S	1	\$206.544.914	3,3%
INVERSIONES RVG S.A.S.	1	\$184.532.543	2,9%
OSCAR ALBERTO ALVAREZ MESA	6	\$145.421.477	2,3%
CLAUDIA PATRICIA HERNANDEZ	3	\$125.671.800	2,0%

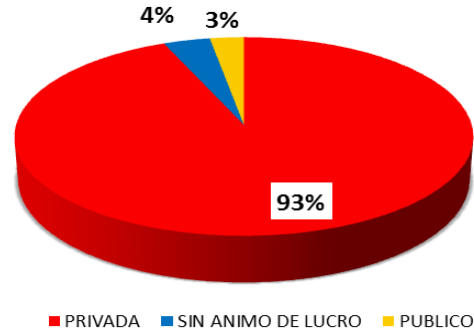
El Top 10 de contratistas concentra el 60,3% correspondiente a 18 contratos por valor de \$3.782 millones

MODALIDAD DE CONTRATACIÓN



La Contratación Directa es del 77.5%. **No se suscribieron contratos por Licitación Pública**

CLASIFICACIÓN CONTRATISTA



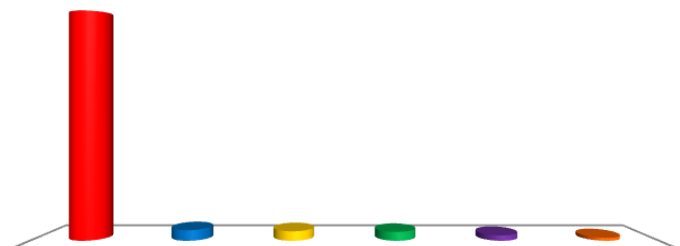
Las ESAL contrataron un total de \$477 millones, correspondientes a 17 contratos.

TOP CONTRATISTAS

NOMBRE COMPLETO DEL CONTRATISTA	No. CONTRATOS	VALOR	%
BANCO DE OCCIDENTE	1	\$6.550.000.000	50,7%
UNIÓN TEMPORAL TUNJA SOMOS TODOS 2016	1	\$2.445.691.866	18,9%
CARLOS FERNANDO DUSSAN GOMEZ	1	\$1.619.204.000	12,5%
CUERPO DE BOMBEROS VOLUNTARIOS DE TUNJA	2	\$344.524.810	2,7%
Fundacion ICDL Colombia	1	\$244.434.200	1,9%
FERNANDO BOHORQUEZ y CIA S.A.S.	1	\$145.015.046	1,1%
DISTRIMEQ LTDA	1	\$120.000.000	0,9%
FUNDACION UNIVERSITARIA JUAN DE CASTELLANOS	1	\$113.500.000	0,9%
ARMANDO ALQUICHIRE VELASQUEZ	1	\$109.879.366	0,9%
GESPRODING LTDA	1	\$83.129.765	0,6%

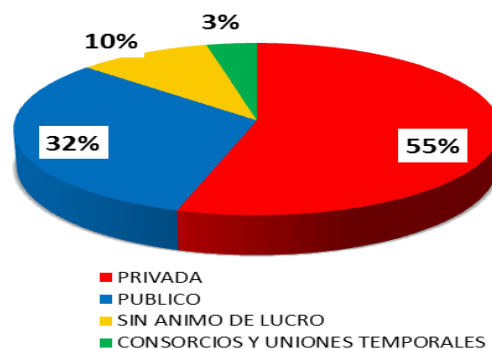
El Top 10 de contratistas concentra el 91,1% correspondiente a 11 contratos por valor de \$11.775 millones

MODALIDAD DE CONTRATACIÓN



La Contratación directa supera la Licitación Pública en \$60.657 millones.

CLASIFICACIÓN CONTRATISTA



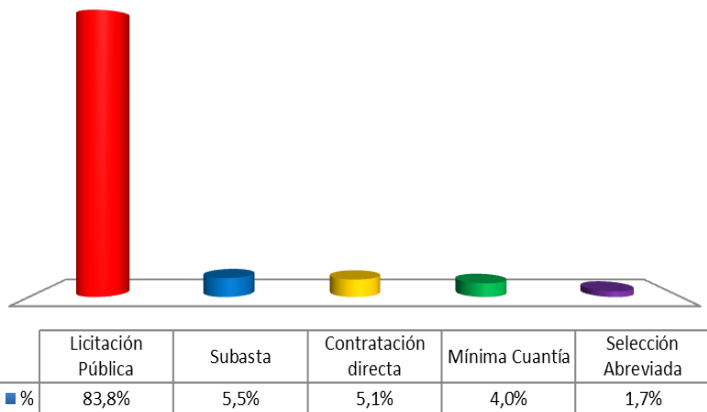
Las ESAL contrataron un total de \$7.183 millones, correspondientes a 185 contratos.

TOP CONTRATISTAS

NOMBRE COMPLETO DEL CONTRATISTA	No. CONTRATOS	VALOR	%
HOSPITAL UNIVERSITARIO DEL VALLE	1	\$22.000.000.000	30,0%
BANCO DE BOGOTA	1	\$8.000.000.000	10,9%
GESTION Y RESULTADOS S.A.S	1	\$1.276.069.440	1,7%
SOLUCIONES INTEGRALES SI SAS	1	\$1.029.594.130	1,4%
UNIÓN TEMPORAL AM- SWITCHES -2016	1	\$958.370.212	1,3%
WIRELESS COMUNICACIONES SAS	1	\$940.914.000	1,3%
ANALYTICA S.A.S	1	\$697.705.084	1,0%
OPENLINK SISTEMAS DE REDES DE DATOS SAS	1	\$676.259.992	0,9%
UNIÓN TEMPORAL ACTUALIVAL	1	\$638.000.000	0,9%
MANUFACTURERA DE GRANDES COCINAS MGC & CIA SAS	1	\$633.009.503	0,9%

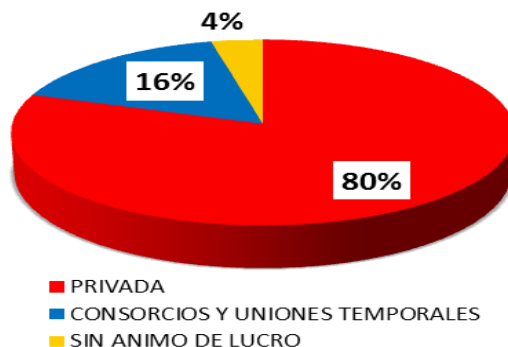
El Top 10 de contratistas concentra el 50,3% correspondiente a 10 contratos por valor de \$36.850 millones

MODALIDAD DE CONTRATACIÓN



La Licitación Pública supera la Subasta en \$ 9.467 millones.

CLASIFICACIÓN CONTRATISTA



Las ESAL contrataron un total de \$438 millones, correspondientes a 4 contratos.

TOP CONTRATISTAS

NOMBRE COMPLETO DEL CONTRATISTA	No. CONTRATOS	VALOR	%
MEG OBRAS S.A.S	1	\$8.266.929.360	68,3%
CONSORCIO VALLEDUPAR 2016	1	\$1.866.390.661	15,4%
FABIOLA ESTHER DAZA PABON	1	\$604.800.000	5,0%
FUNDACION CRECIENDO CON CULTURA	1	\$200.000.000	1,7%
MARYURIS GARCIA SUAREZ Y/O MARKA PUBLICIDAD & ESTRATEGIA	1	\$199.893.477	1,7%
FUNDACION FUNDAMUDIRO	1	\$183.000.000	1,5%
DICKSON EMIRO TRUJILLO DUARTE	3	\$139.650.242	1,2%
NAIN JAIMES JAIMES Y/O MULTISERVICIOS Y SUMINISTROS DEL CARIBE	2	\$49.030.800	0,4%
RV CONSTRUCTORES & CONSULTORES SAS	1	\$44.455.565	0,4%
CONSORCIO CUARTO FRIO	1	\$43.934.024	0,4%

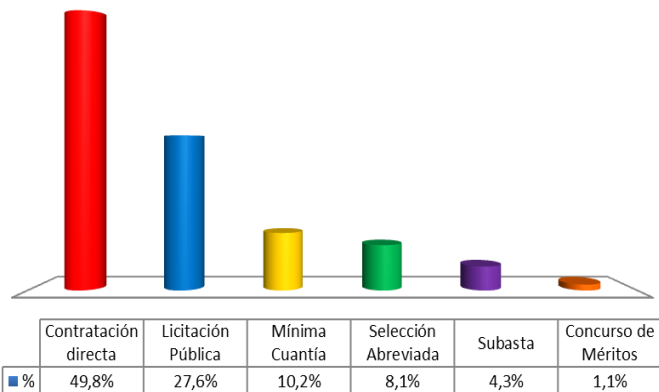
El Top 10 de contratistas concentra el 95,9% correspondiente a 13 contratos por valor de \$11.598 millones



Contraloría Departamental del Vaupés

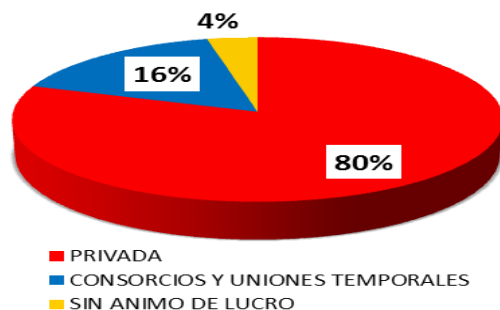
Contratos: 101 – Valor: \$2.759.770.109

MODALIDAD DE CONTRATACIÓN



La Contratación directa supera la Licitación Pública en \$608 millones.

CLASIFICACIÓN CONTRATISTA



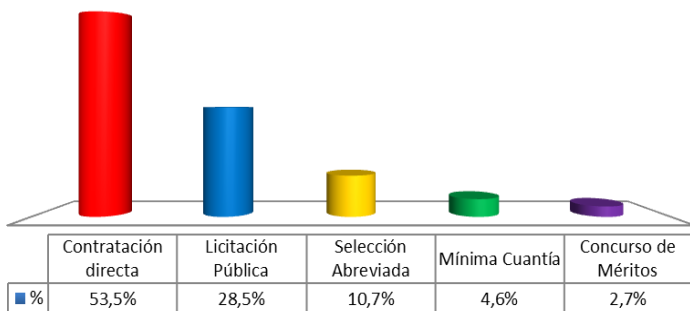
Las ESAL contrataron un total de \$261 millones, correspondientes a 9 contratos.

TOP CONTRATISTAS

NOMBRE COMPLETO DEL CONTRATISTA	No. CONTRATOS	VALOR	%
EDUARDO ANDRES ROJAS PARDO	1	\$753.190.514	27,3%
DICHCOL S.A.S	5	\$293.241.113	10,6%
FRESH FIRE WORKS S.A.S	1	\$140.375.000	5,1%
NS DENTAL S.A.S	2	\$114.174.035	4,1%
RAMIRO PARRADO GUTIERREZ	2	\$101.723.500	3,7%
CORPORACION SENDEROS DEL VAUPES	3	\$101.012.000	3,7%
WILLIAM DE JESUS AMAYA GIL	2	\$80.000.000	2,9%
E.D.S LA MALOKA MITÚ	1	\$77.561.400	2,8%
ELIECER PEREZ GALVIS	4	\$74.260.932	2,7%
CORPORACION SENDEROS DELN VAUPES	1	\$70.000.000	2,5%

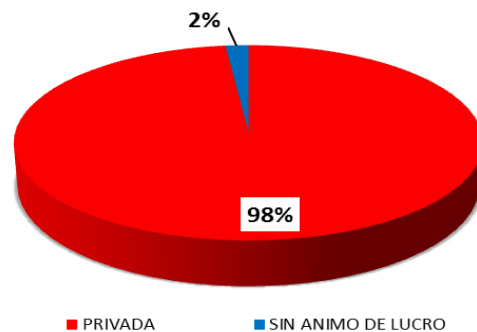
El Top 10 de contratistas concentra el 65,4% correspondiente a 22 contratos por valor de \$1.806 millones

MODALIDAD DE CONTRATACIÓN



La Contratación directa supera la Licitación Pública en \$3501 millones.

CLASIFICACIÓN CONTRATISTA



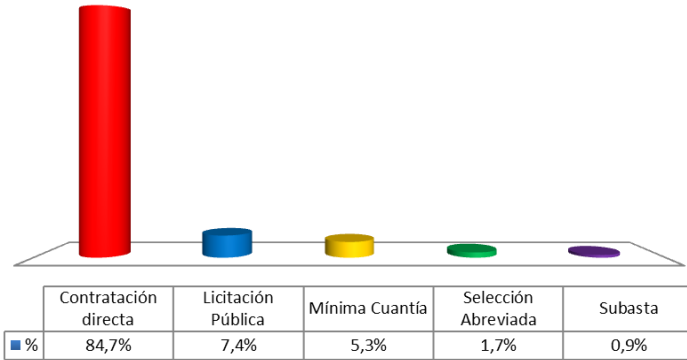
Las ESAL contrataron un total de \$247 millones, correspondientes a 9 contratos.

TOP CONTRATISTAS

NOMBRE COMPLETO DEL CONTRATISTA	No. CONTRATOS	VALOR	%
FAGUA ROSERO EDWIN FERNANDO	1	\$4.983.000.000	35,6%
ADRIAN LEONARDO MENDOZA MORALES	1	\$2.250.000.000	16,1%
ORLANDO DUCON ALDANA	6	\$1.046.181.345	7,5%
OMAR GOMEZ CARREÑO	1	\$722.000.000	5,2%
MARGARITA PEÑA BUSTOS	4	\$540.498.430	3,9%
EDDIE ALBERT PEREZ NAVARRETE	1	\$378.360.717	2,7%
ALVARO ALBERTO CARDOZO CASTRO	1	\$291.103.660	2,1%
FULBERTO GUEVARA	2	\$216.941.556	1,5%
NORMA CONSUELO TRIANA ANDRADE	1	\$200.000.000	1,4%
EDNA MILENA CARRASCO ROJAS	1	\$195.000.000	1,4%

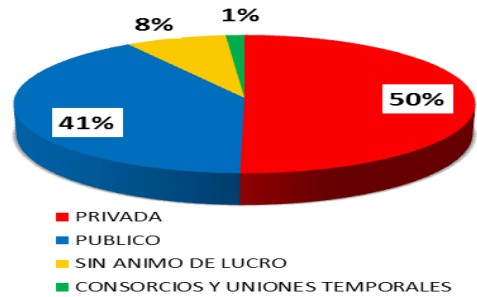
El Top 10 de contratistas concentra el 77,3% correspondiente a 19 contratos por valor de \$10.823 millones

MODALIDAD DE CONTRATACIÓN



La Contratación directa supera la Licitación Pública en \$12.668 millones.

CLASIFICACIÓN CONTRATISTA



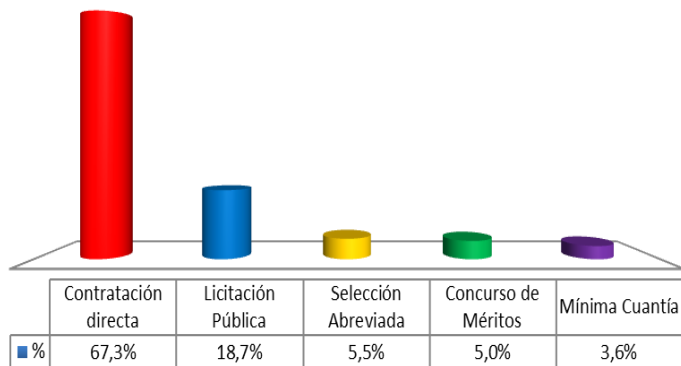
Las ESAL contrataron un total de \$1.268 millones, correspondientes a 20 contratos.

TOP CONTRATISTAS

NOMBRE COMPLETO DEL CONTRATISTA	No. CONTRATOS	VALOR	%
EMPRESA INDUSTRIAL Y COMERCIAL DEL MUNICIPIO VILLAVIVIENDA	1	\$6.623.722.000	40,4%
SEGURIDAD JANO LTDA	1	\$1.215.542.207	7,4%
INSTITUTO NACIONAL PENITENCIARIO Y CARCELARIO INPEC	1	\$690.000.000	4,2%
CONSTRUCTORA PROYECTOS ESPECIALES DE INGENIERIA S.A.S.	1	\$515.640.811	3,1%
FRANCO LTDA	1	\$315.000.000	1,9%
CONSTRUCCIONES ARQUITECTONICAS Y OBRAS CIVILES S.A.S	1	\$283.272.860	1,7%
INGECIV C & C LTDA	1	\$272.802.044	1,7%
INGENIERIA CONSTRUCCIONES DEMOLICIONES Y EQUIPOS S.A.S	1	\$261.934.070	1,6%
CONSORCIO MANTENIMIENTO HOSPITAL	1	\$233.202.000	1,4%
INTERVENTORIAS CONSULTORIAS CONSTRUCCIONES Y OBRAS CIVILES LTDA	1	\$198.714.094	1,2%

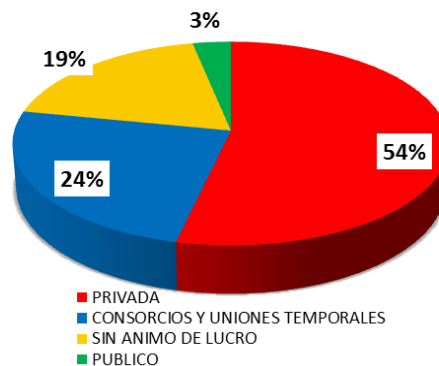
El Top 10 de contratistas concentra el 64,7% correspondiente a 10 contratos por valor de \$10.610 millones

MODALIDAD DE CONTRATACIÓN



La Contratación directa supera la Licitación Pública en \$5067 millones.

CLASIFICACIÓN CONTRATATISTA



Las ESAL contrataron un total de \$1.948 millones, correspondientes a 20 contratos.

TOP CONTRATISTAS

NOMBRE COMPLETO DEL CONTRATATISTA	No. CONTRATOS	VALOR	%
NEPTUNO PROYECTO S.A.S REP LEGAL FRANCISCO PUERTA ROMERO	1	\$3.778.188.243	36,2%
CONSORCIO VIAS YUMBO 2016	1	\$1.946.277.832	18,7%
UNIVERSIDAD DEL VALLE	1	\$1.000.000.000	9,6%
ACERO INGENIERIA S.A.S REP LEGAL WILLIAM ACERO SUAREZ	1	\$405.784.610	3,9%
FUNDACION EMPRESARIAL PARA ELDESARROLLO DE YUMBO "FEDY"	1	\$350.000.000	3,4%
CONSORCIO DISEÑANDO PROGRESO	1	\$349.962.966	3,4%
CONSORCIO SANEAMIENTO URBANO YUMBO 2016 REP LEGAL VLADIMIR CORREO CAMPO	1	\$264.473.177	2,5%
NEPTUNO PROYECTOS S.A.S	1	\$197.301.772	1,9%
HOSPITAL LA BUENA ESPERANZA DE YUMBO ESE	1	\$195.449.517	1,9%
ARMANDO LEON JIMENEZ	1	\$166.552.040	1,6%

El Top 10 de contratistas concentra el 83,0% correspondiente a 10 contratos por valor de \$8.654 millones

Mapa de Riesgos

- De un total reportado para el período de Noviembre de (2,3B), las contralorías con mayores valores reportados son Medellín (611MM), Cundinamarca (170MM) y Antioquia (168MM), a su vez las contralorías con reportes mas bajos son Vaupés (2.759m), Palmira (2.756m) e Itagüí (2.549m).

MODALIDAD CONTRATACIÓN

- El **70,6%** de la contratación a nivel territorial en el mes de Noviembre se realizó de manera **directa**, correspondientes a \$1,6B, superando la Licitación Pública en \$1,3B con tal solo el 15,3% del total.
- Las contralorías con mayor porcentaje de contratación mediante la modalidad de contratación directa son en su orden Itagüí, Quindío, Medellín, Bucaramanga, Manizales quienes reportaron un porcentaje superior al 90% de la contratación mediante esta modalidad.
- De las 63 contralorías, 12 no reportaron para el mes de Noviembre 2016, suscripción de contratos bajo la modalidad de Licitación Pública.

Mapa de Riesgos

CLASIFICACIÓN CONTRATISTA

- EL 12,15% de la contratación del período se realizó con Consorcios y Uniones Temporales lo cual incrementa los riesgos de monopolizar la contratación en manos de unos pocos.
- Un 12% de lo reportado se contrató con ESAL que corresponde a 295MM y 3.966 contratos, de los cuales 3.424 un 89,92% se contrataron por la modalidad de contratación directa; se evidencia que sumado a contar con un régimen especial y beneficiarse tributariamente, los sujetos vigilados contratan en su mayoría de manera directa lo cual desvirtúa por completo el concepto de libre competencia y reafirma la inequidad existente en la contratación.
- La Contraloría general de Medellín reportó el mayor valor contratado con ESAL por un valor de 34.587 millones un 12% del total contratado con ESALES; la contraloría municipal de soledad presentó el mayor porcentaje de reporte con ESAL dentro de la contratación de su municipio un total de 55% por 1.580 millones.