



RENDICIÓN MENSUAL  
SIA OBSERVA  
OCTUBRE 2016

GRUPO INTERNO DE ANÁLISIS

# TABLA DE CONTENIDO

Cifras Consolidadas Nivel Territorial .....	4
Contraloría General De La República .....	7
Contraloría Departamental De Amazonas .....	8
Contraloría General De Antioquia .....	9
Contraloría Departamental De Arauca .....	10
Contraloría Municipal De Armenia.....	11
Contraloría Departamental Del Atlántico .....	12
Contraloría Municipal De Barrancabermeja .....	13
Contraloría Distrital De Barranquilla .....	14
Contraloría Municipal De Bello .....	15
Contraloría Departamental De Bolívar .....	16
Contraloría General De Boyacá .....	17
Contraloría Del Municipio De Bucaramanga .....	18
Contraloría Distrital De Buenaventura.....	19
Contraloría General De Caldas .....	20
Contraloría General De Santiago De Cali .....	21
Contraloría Departamental De Caquetá .....	22
Contraloría Distrital de Cartagena .....	23
Contraloría Departamental Del Casanare.....	24
Contraloría General Del Cauca .....	25
Contraloría General del Departamental Del Cesar.....	26
Contraloría Departamental De Chocó .....	27
Contraloría General Del Departamento De Cordoba .....	28
Contraloría Municipal De Cúcuta .....	29
Contraloría Departamental De Cundinamarca .....	30
Contraloría Municipal De Dosquebradas .....	31
Contraloría Municipal De Envigado .....	32
Contraloría Municipal De Floridablanca .....	33
Contraloría Departamental Del Guainía .....	34
Contraloría Departamental Del Guaviare .....	35
Contraloría Departamental Del Huila .....	36
Contraloría Municipal De Ibagué .....	37

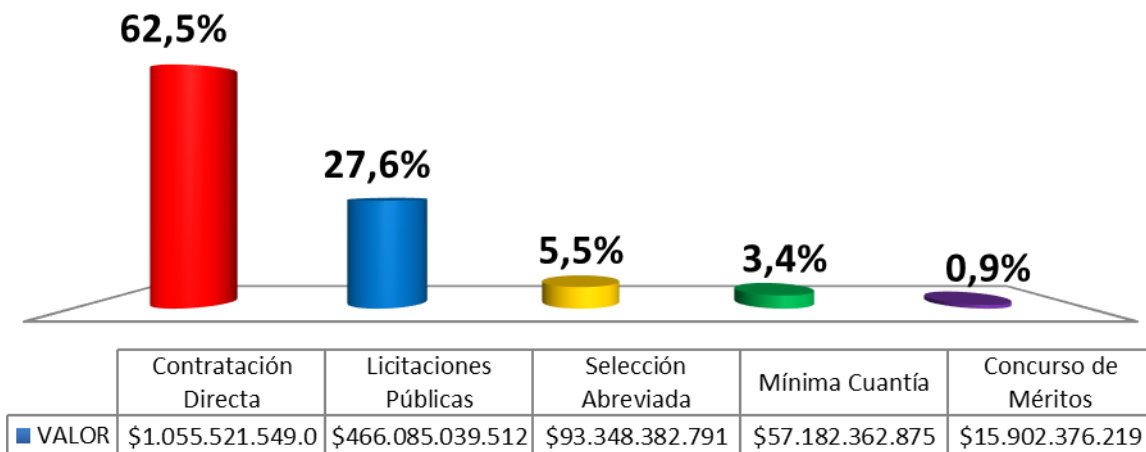
## TABLA DE CONTENIDO

Contraloría Municipal De Itagüí .....	38
Contraloría Departamental De La Guajira.....	39
Contraloría General Del Magdalena .....	40
Contraloría General Del Municipio De Manizales .....	41
Contraloría General De Medellín.....	42
Contraloría Departamental Del Meta.....	43
Contraloría Municipal De Montería.....	44
Contraloría Departamental De Nariño.....	45
Contraloría Municipal De Neiva.....	46
Contraloría General Del Departamento Norte De Santander.....	47
Contraloría Municipal De Palmira .....	48
Contraloría Municipal De Pasto.....	49
Contraloría Municipal De Pereira .....	50
Contraloría Municipal De Popayán.....	51
Contraloría General Departamental Del Putumayo.....	52
Contraloría Departamental De Quindío.....	53
Contraloría Departamental De Risaralda .....	54
Contraloría Departamental De San Andrés, Providencia Y Santa Catalina .....	55
Contraloría Distrital De Santa Marta .....	56
Contraloría General De Santander .....	57
Contraloría Municipal De Soacha .....	58
Contraloría Municipal De Soledad.....	59
Contraloría Departamental De Sucre .....	60
Contraloría Departamental del Tolima .....	61
Contraloría Municipal De Tuluá .....	62
Contraloría Municipal De Tunja .....	63
Contraloría Departamental Del Valle del Cauca .....	64
Contraloría Municipal De Valledupar .....	65
Contraloría Departamental De Vaupés.....	66
Contraloría Departamental Del Vichada .....	67
Contraloría Municipal De Villavicencio .....	68
Contraloría Municipal De Yumbo .....	69
Mapa de riesgos.....	70

# TERRITORIAL

Oct. 2016 - Contratos: 58.580 - Valor: \$1.688.039.710.488

## MODALIDAD DE CONTRATACIÓN



La Contratación Directa supera la Licitación Pública en 226% \$589 mil millones.

## TOP CONTRATACIÓN

Se relacionan las diez contralorías con **mayor porcentaje** en las modalidades de contratación directa y licitación pública respectivamente.

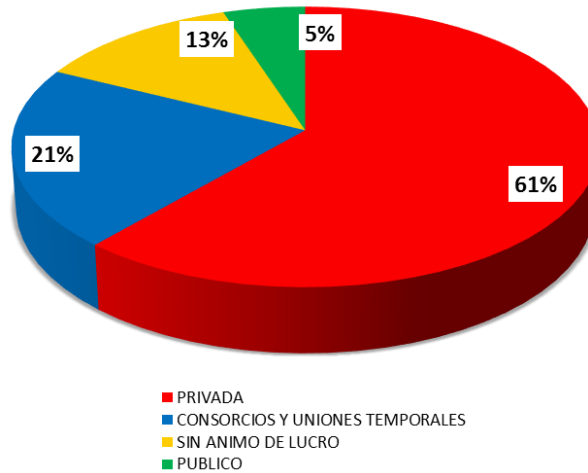
TOP 10 CONTRATACIÓN DIRECTA			
#	CONTRALORIA	VALOR	%
1	Popayán	752.104.686	99,41%
2	Montería	4.798.457.485	99,25%
3	Itagüi	3.234.894.180	97,32%
4	San Andrés	2.438.390.046	96,24%
5	Armenia	2.947.406.794	94,84%
6	Villavicencio	5.624.348.668	91,41%
7	Pereira	4.748.259.794	91,19%
8	Medellín	456.093.726.825	90,28%
9	Ibagué	10.739.155.405	89,86%
10	Cali	27.412.864.960	89,34%

TOP 10 LICITACIÓN PÚBLICA			
#	CONTRALORIA	VALOR	%
1	Barranquilla	260.592.386.066	96,98%
2	Santa Marta	75.636.379.889	95,46%
3	Bello	3.719.905.506	76,30%
4	Palmira	2.735.889.167	59,91%
5	Cúcuta	6.126.851.436	52,16%
6	Valledupar	3.002.595.238	35,08%
7	Norte de Santander	15.055.700.158	32,74%
8	Risaralda	2.899.422.708	24,39%
9	Cartagena	3.405.997.583	20,74%
10	Sucre	2.211.762.996	18,17%

# TERRITORIAL

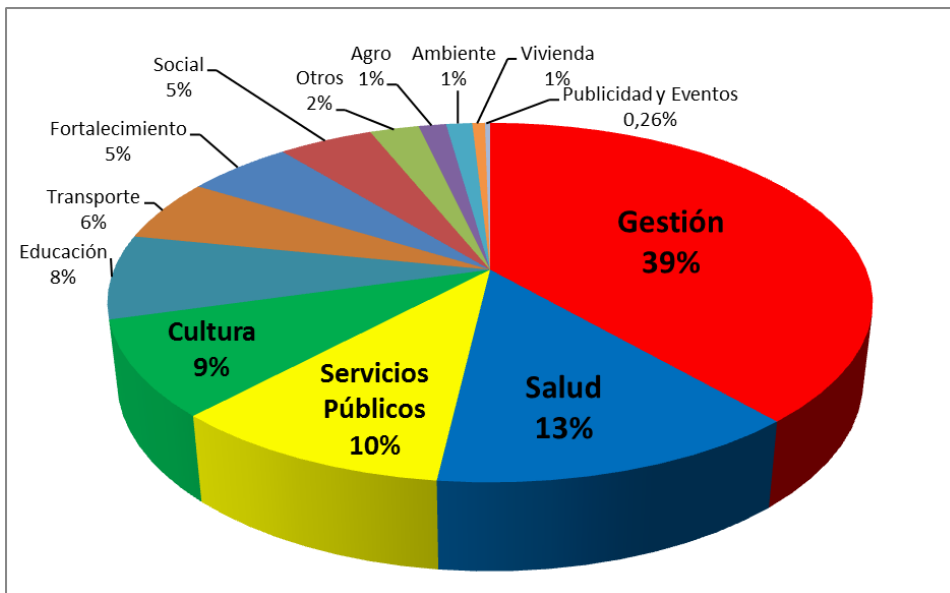
Oct. 2016 - Contratos: 58.580 - Valor: \$1.688.039.710.488

## CLASIFICACIÓN CONTRATISTA



Las ESAL contrataron un total de \$212,6 mil millones (13%), correspondientes a 3.376 contratos.

## SECTORES



El sector Gestión encabeza la contratación con 651.332 millones.

# TERRITORIAL

Oct. 2016 - Contratos: 58.580 - Valor: \$1.688.039.710.488

## TOP CONTRATISTAS

TERRITORIAL				
	NOMBRE COMPLETO DEL CONTRATISTA	No. CONTRATOS	VALOR	%
1	HUAWEI TECHNOLOGIES MANAGED SERV CO	2	\$164.400.000.000	9,7%
2	ARROYOS DE BARRANQUILLA S.A.S.	1	\$89.350.032.443	5,3%
3	CONSORCIO MEC ARROYO DE LA CARRERA 65	1	\$87.355.066.338	5,2%
4	CONSORCIO OBRAS HIDRAULICAS 2016	1	\$83.887.287.285	5,0%
5	CONSORCIO DEPORTIVO SANTA ARTA	1	\$52.449.607.914	3,1%
6	FUNDACION UNIVERSIDAD DE ANTIOQUIA	14	\$33.898.402.537	2,0%
7	HUAWEI TECHNOLOGIES COLOMBIA S.A.S	2	\$28.078.101.324	1,7%
8	MOTOROLA MOBILITY LLC	1	\$27.303.085.770	1,6%
9	SAMSUNG ELECTRONICS	2	\$26.845.959.030	1,6%
10	UNIÓN TEMPORAL ESTADIOS 2017	1	\$21.840.926.046	1,3%
11	UNION TEMPORAL RECUPERAR	1	\$11.960.733.563	0,7%
12	EMPRESA DE DESARROLLO URBANO-EDU	1	\$10.599.567.583	0,6%
13	UNION TEMPORAL SEGURIDAD COLOMBIA 2	1	\$10.000.000.000	0,6%
14	COMPAÑIA INTERNACIONAL DE INTEGRACION SA	1	\$9.989.450.995	0,6%
15	UNION TEMPORAL AXA COLPATRIA SEGUROS	1	\$8.982.221.211	0,5%
16	CONSORCIO CDBP	1	\$8.690.635.389	0,5%
17	BRIGHTSTAR COMERCIALIZADORA SAS	1	\$7.722.612.820	0,5%
18	PROYECTOS DE INGENIERIA S.A. PROING S.A.	2	\$5.978.754.905	0,4%
19	HELICENTRO S.A.S	1	\$5.741.497.361	0,3%
20	MARIELA GAMBOA VIUDA DE LEON	2	\$5.332.264.980	0,3%
21	COMPUREDES S.A.	1	\$5.230.919.402	0,3%
22	SAP COLOMBIA SAS	2	\$5.127.055.229	0,3%
23	UNION TEMPORAL SI A LOS PARQUES	1	\$4.876.967.769	0,3%
24	FUNDACION PARA EL PROGRESO BIENESTAR SOCIAL Y DESARROLLO SOSTENIBLE -FUNPROBIDES	2	\$4.763.800.000	0,3%
25	KNORR-BREMSE	1	\$4.702.945.828	0,3%
26	ASEGURADORA SOLIDARIA DE COLOMBIA	67	\$4.597.976.551	0,3%
27	Luis fernando martinez correa	1	\$4.493.938.750	0,3%
28	FONDECUN	4	\$4.463.347.000	0,3%
29	UNIVERSIDAD NACIONAL DE COLOMBIA	12	\$4.369.739.332	0,3%
30	FINANCIERA DE DESARROLLO TERRITORIAL S.A - FINDETER S.A	1	\$4.276.328.000	0,3%
	<b>TOTAL</b>	<b>130</b>	<b>\$747.309.225.355</b>	<b>44,3%</b>

El Top 30 de contratistas concentra el 44,3%, correspondiente a 130 contratos por valor de **\$747.309.225.355**.



# Contraloría General de la República

Oct. 2016 - Contratos: 16 – Valor: \$105 mill.

## MODALIDAD DE CONTRATACIÓN

76,4%



23,6%

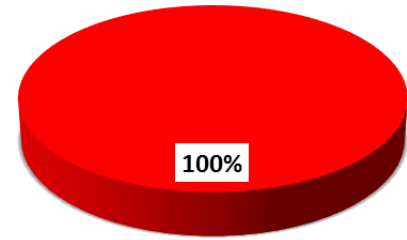


	Mínima Cuantía	Contratación Directa
Series1	\$80.403.977	\$24.824.496

La contratación directa es del 23,6%, no se suscribieron contratos por licitación pública

## CLASIFICACIÓN CONTRATISTA

Todos los contratos fueron asignados a empresas privadas. 16 contratos por valor de \$105.228.473



■ PRIVADA

## TOP CONTRATISTAS

Contraloría General de la República				
	NOMBRE COMPLETO DEL CONTRATISTA	No. CONTRATOS	VALOR	%
1	JD BORTERO INGENIERIA S.A.S	1	\$27.118.297	25,8%
2	OPENLINK SISTEMAS DE REDES DE DATOS S.A.S.	1	\$24.824.496	23,6%
3	SALUD VITAL Y RIESGOS PROFESIONALES IPS S.A.S	1	\$9.202.604	8,7%
4	SEGURIDAD EL PENTAGONO COLOMBIANO LIMITADA SEPECOL LTDA.	1	\$9.075.044	8,6%
5	KIOS S.A.S	1	\$6.426.000	6,1%
6	SERVAGRO LTDA	1	\$5.478.888	5,2%
7	JUAN MANUEL CORTES FRANCO	1	\$3.650.000	3,5%
8	RUBIOLA DE JESUS MELENDES VARGAS	1	\$3.595.997	3,4%
9	LUIS FRANCISCO GAITAN PUENTES	1	\$3.448.600	3,3%
10	FRANCISCO JAVIER FARFAN MOLINA	1	\$2.836.400	2,7%
	<b>TOTAL</b>	<b>10</b>	<b>\$95.656.326</b>	<b>90,9%</b>

El Top 10 de contratistas concentra el 90,9 %, correspondiente a 10 contratos por valor de \$95.656.326.




# Contraloría Departamental de Amazonas

Oct. 2016 - Contratos: 30 – Valor: \$243 mill.

## MODALIDAD DE CONTRATACIÓN

53,0%



47,0%

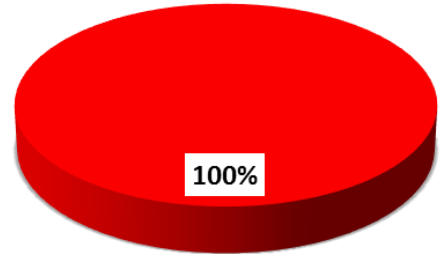


	Mínima Cuantía	Contratación Directa
Series1	\$128.496.387	\$114.037.300

La Contratación Directa es del 47,0 %, no se suscribieron contratos por licitación pública

## CLASIFICACIÓN CONTRATISTA

Todos los contratos fueron asignados a empresas privadas. 30 contratos por valor de \$242.533.687



■ PRIVADA

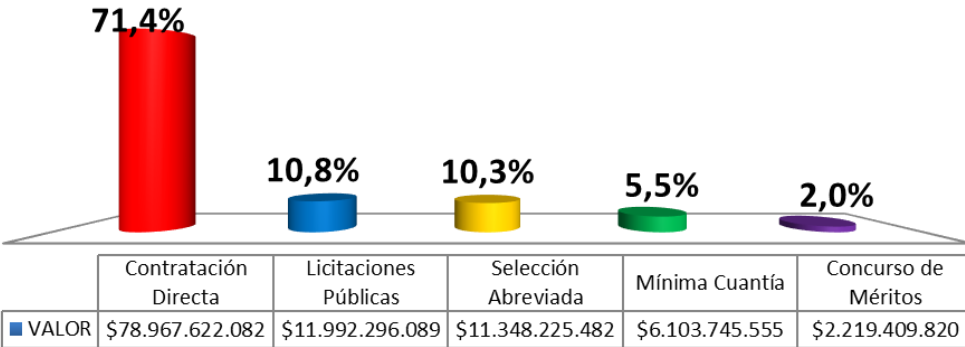
## TOP CONTRATISTAS

Contraloría Departamental De Amazonas				
	NOMBRE COMPLETO DEL CONTRATISTA	No. CONTRATOS	VALOR	%
1	SEGUNDO HIPOLITO ARCENTALES VARGAS	1	\$49.996.000	20,6%
2	INVERSIONES JUNIN DEL AMAZONAS S.A.S	2	\$26.914.000	11,1%
3	CESAR TORRES GRANDEZ	1	\$19.296.147	8,0%
4	FERNANDO FAFEL OTALORA WANDURRAGA	1	\$19.261.290	7,9%
5	OSCAR ANDRES CUERVO ACOSTA	1	\$19.071.000	7,9%
6	JUAN GUTIERREZ FERREIRA	1	\$18.395.000	7,6%
7	AGENCIA DE VIAJES REPRESENTACIONES TURISTICAS AMAZONAS 1 SAS	1	\$8.998.950	3,7%
8	FUNDACION SANTA MARTA	1	\$8.000.000	3,3%
9	ANDRES FELIPE CORREA ESPEJO	1	\$7.300.325	3,0%
10	INES MERCEDES COELLO HUANIRI	2	\$6.186.314	2,6%
	<b>TOTAL</b>	<b>12</b>	<b>\$183.419.026</b>	<b>75,6%</b>

El Top 10 de contratistas concentra el 75,6%, correspondiente a 12 contratos por valor de \$183.419.026.



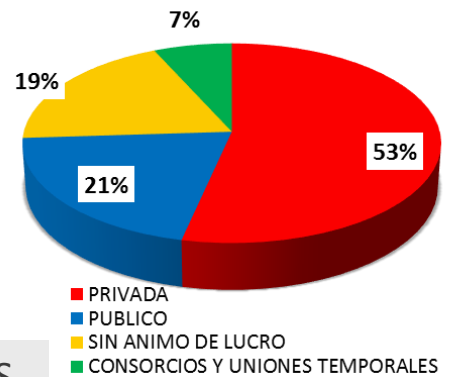
## MODALIDAD DE CONTRATACIÓN



La Contratación Directa supera la Licitación Pública en \$66.975 millones.

## CLASIFICACIÓN CONTRATISTA

Las ESAL contrataron un total de \$21.276 millones, correspondientes a 783 contratos.

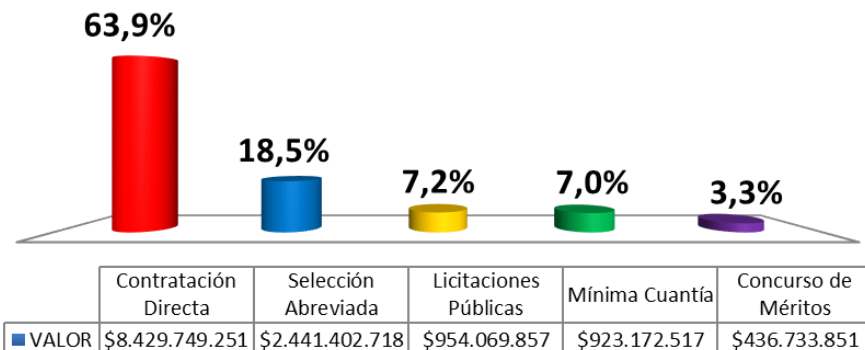


## TOP CONTRATISTAS

Contraloría General De Antioquia				
	NOMBRE COMPLETO DEL CONTRATISTA	No. CONTRATOS	VALOR	%
1	Luis fernando martinez correa	1	\$4.493.938.750	4,1%
2	SAP COLOMBIA SAS	1	\$4.415.077.481	4,0%
3	E.S.E. Hospital La Maria	2	\$3.957.945.249	3,6%
4	CONSORCIO MARTINA ACUEDUCTO Y ALCANTARILLADO BETULIA	1	\$3.178.399.225	2,9%
5	ESE Hospital Manuel Uribe Angel	1	\$3.000.000.000	2,7%
6	CONSORCIO SANEAMIENTO I.R	1	\$2.266.449.713	2,0%
7	UNIVERSIDAD CES	1	\$1.774.332.009	1,6%
8	SOCIEDAD TELEVISION DE ANTIOQUIA LTDA	1	\$1.620.249.004	1,5%
9	Admon La Ceja	1	\$1.455.018.477	1,3%
10	E.S.P. Yondo - Yondo	1	\$1.299.422.237	1,2%
	<b>TOTAL</b>	<b>11</b>	<b>\$27.460.832.145</b>	<b>24,8%</b>

El Top 10 de contratistas concentra el 24,8%, correspondiente a 11 contratos por valor de **\$27.460.832.145**.

## MODALIDAD DE CONTRATACIÓN

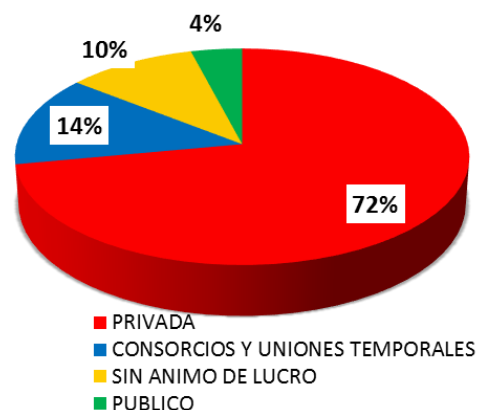


La Contratación Directa supera la Licitación Pública en \$7.476 millones.

	Contratación Directa	Selección Abreviada	Licitaciones Públicas	Mínima Cuantía	Concurso de Méritos
■ VALOR	\$8.429.749.251	\$2.441.402.718	\$954.069.857	\$923.172.517	\$436.733.851

## CLASIFICACIÓN CONTRATISTA

Las ESAL contrataron un total de \$1.361 millones, correspondientes a 35 contratos.



## TOP CONTRATISTAS

Contraloría Departamental De Arauca				
	NOMBRE COMPLETO DEL CONTRATISTA	No. CONTRATOS	VALOR	%
1	INSTITUCION PRESTADORA DE SERVICIOS DE SALUD INDEGENA SIKUASO IPSI	3	\$632.656.883	4,8%
2	CONSORCIO ARAUCA VIVE ARTE	1	\$618.000.000	4,7%
3	OPERANDO MEDICOS Y QUIRURGICOS	1	\$600.000.000	4,6%
4	EMPRESA SOCIAL DEL ESTADO JAIME ALVARADO Y CASTILLA	1	\$481.857.836	3,7%
5	FUNDACION AMIGOS CORAZON DE JESUS	1	\$471.184.180	3,6%
6	CONSORCIO CONVOCATORIA VIVIENDA 2016	1	\$437.998.000	3,3%
7	LA PREVISORA S.A. COMPAÑIA DE SEGUROS-SEGUROS DE VIDA DEL ESTADO	2	\$403.159.728	3,1%
8	UNION TEMPORAL EXPOARAUCA	1	\$374.770.400	2,8%
9	UNIÓN TEMPORAL VIVIENDA DIGNA	1	\$336.069.857	2,5%
10	CONCAPROC S.A.S	1	\$304.272.244	2,3%
	<b>TOTAL</b>	<b>13</b>	<b>\$4.659.969.128</b>	<b>35,3%</b>

El Top 10 de contratistas concentra el 35,3%, correspondiente a 13 contratos por valor de \$4.659.969.128.

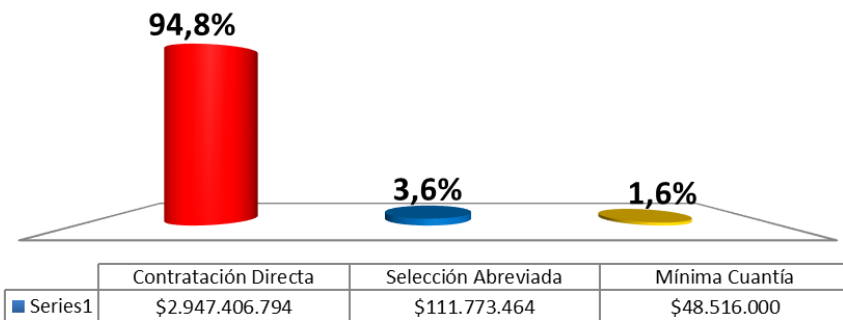


Contraloría Municipal de Armenia  
Fortaleciendo la Integridad

# Contraloría Municipal de Armenia

Oct. 2016 - Contratos: 542 – Valor: \$3.108 mill.

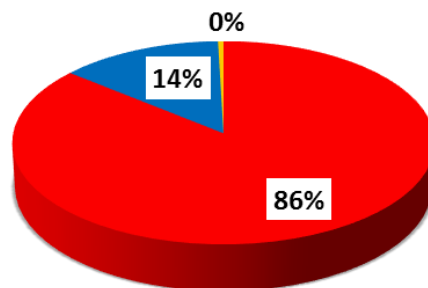
## MODALIDAD DE CONTRATACIÓN



La contratación directa es del 94,8%, no se suscribieron contratos por licitación pública

## CLASIFICACIÓN CONTRATISTA

Las ESAL contrataron un total de \$423 millones, correspondientes a 18 contratos.



■ PRIVADA  
■ SIN ANIMO DE LUCRO  
■ PUBLICO

## TOP CONTRATISTAS

Contraloría Municipal De Armenia				
	NOMBRE COMPLETO DEL CONTRATISTA	No. CONTRATOS	VALOR	%
1	GLORIA INES AGUDELO GOMEZ	1	\$682.266.700	22,0%
2	JVC S.A.S	1	\$135.911.980	4,4%
3	CORPORACION ORIGENES PRODUCCION Y CULTURA	1	\$107.898.538	3,5%
4	FUNDACION HERNAN MEJIA MEJIA	2	\$77.951.608	2,5%
5	INVERSIONES BLUCHER SAS	1	\$74.773.464	2,4%
6	DIANA CAROLINA MONTALVO MESA	1	\$73.500.000	2,4%
7	LAIMAQ SAS	1	\$59.016.980	1,9%
8	MARLON SALAZAR ARBOLEDA	1	\$50.109.533	1,6%
9	SOLUCIONES EFECTIVAS TEMPORALMENTE SAS ARMENIA	1	\$46.512.128	1,5%
10	FUNDACION CENTRO DIA HUMANISTA HUELLAS DE AMOR Y FE	1	\$38.975.804	1,3%
	<b>TOTAL</b>	<b>11</b>	<b>\$1.346.916.735</b>	<b>43,3%</b>

El Top 10 de contratistas concentra el 43,3%, correspondiente a 11 contratos por valor de **\$1.346.916.735**.

## MODALIDAD DE CONTRATACIÓN

75,4%

7,5%

7,5%

5,9%

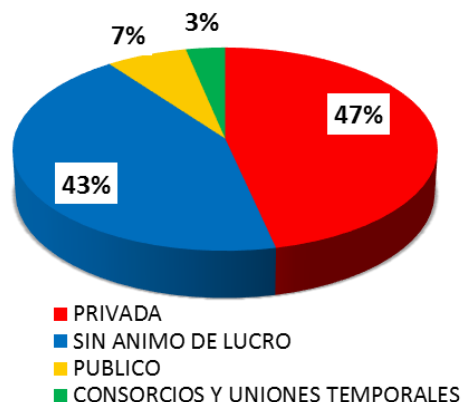
3,7%

	Contratación Directa	Licitaciones Públicas	Selección Abreviada	Concurso de Méritos	Mínima Cuantía
■ VALOR	\$15.523.368.843	\$1.541.849.324	\$1.537.312.284	\$1.217.671.262	\$766.444.717

La Contratación Directa supera la Licitación Pública en \$13.982 millones

## CLASIFICACIÓN CONTRATISTA

Las ESAL contrataron un total de \$8.921 millones, correspondientes a 59 contratos.



## TOP CONTRATISTAS

Contraloría Departamental Del Atlántico				
	NOMBRE COMPLETO DEL CONTRATISTA	No. CONTRATOS	VALOR	%
1	ASOCIACION COLOMBIANA DE LAS MICROS, PEQUEÑAS Y MEDIANA EMPRESAS ACOPI SECCIONAL ATLANTICO	2	\$2.229.000.000	10,8%
2	INSTITUTO DEPARTAMENTAL DE RECREACION Y DEPORTES DEL ATLANTICO	1	\$1.403.000.000	6,8%
3	LABORATORIO MICROBIOLÓGICO ORTIZ MARTINEZ LIMITADA	1	\$1.073.671.262	5,2%
4	FUNDACION PARA EL DESARROLLO INTEGRAL DE LA INFANCIA Y LA JUVENTUD	1	\$935.000.000	4,5%
5	JUAN CARLOS GOMEZ ROMERO	1	\$692.897.779	3,4%
6	FUNDACION SOCIAL VISIONARIOS SIGLO XXI SIGLA VISIONARIOS SIGLO XXI	1	\$600.000.000	2,9%
7	DOTACIONES QUIMICO CLINICAS S.A.S.	1	\$540.147.190	2,6%
8	FUNDACION ATLANTIDA	1	\$500.000.000	2,4%
9	FUNDACION PARA EL FOMENTO DE EMPLEOS TRABAJOS POPULARES Y DE SERVICIOS GENERALES FETPOS	2	\$460.000.000	2,2%
10	REFRISISTEMAS DEL CARIBE S.A.S	1	\$448.107.420	2,2%
	<b>TOTAL</b>	<b>12</b>	<b>\$8.881.823.651</b>	<b>43,1%</b>

El Top 10 de contratistas concentra el 43,1%, correspondiente a 12 contratos por valor de **\$8.881.823.651**.

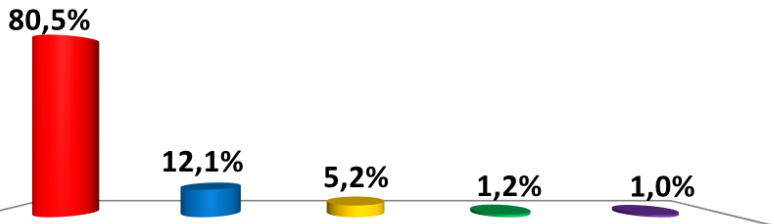


"Control Fiscal,  
Con Efectividad y Transparencia"

# Contraloría Municipal de Barrancabermeja

Oct. 2016 - Contratos: 551- Valor: \$14.585 mill.

## MODALIDAD DE CONTRATACIÓN

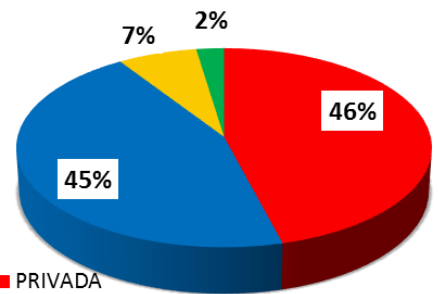


La Contratación Directa supera la Licitación Pública en \$9.974 millones.

	Contratación Directa	Licitaciones Públicas	Selección Abreviada	Concurso de Méritos	Mínima Cuantía
Series1	\$11.738.765.580	\$1.764.309.536	\$754.407.038	\$175.169.245	\$152.258.993

## CLASIFICACIÓN CONTRATISTA

Las ESAL contrataron un total de \$6.538 millones, correspondientes a 54 contratos.



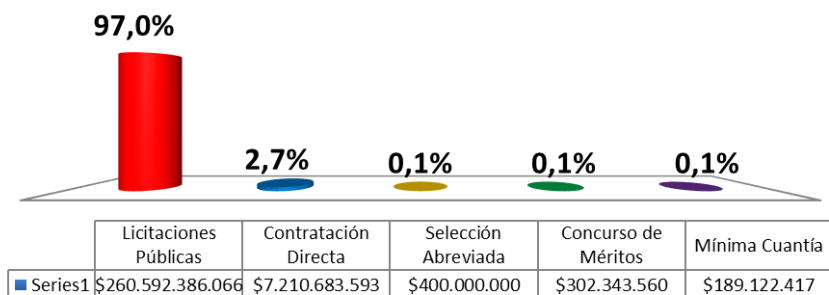
■ PRIVADA  
■ SIN ANIMO DE LUCRO  
■ PUBLICO  
■ CONSORCIOS Y UNIONES TEMPORALES

## TOP CONTRATISTAS

Contraloría Municipal De Barrancabermeja				
	NOMBRE COMPLETO DEL CONTRATISTA	No. CONTRATOS	VALOR	%
1	JOSE DOMINGO ORTEGA GUERRERO	1	\$1.519.750.686	10,4%
2	UNIVERSIDAD NACIONAL ABIERTA Y A DISTANCIA - UNAD	2	\$1.253.440.000	8,6%
3	E.S.P. Empresa De Alumbrado Publico - Sabaneta	1	\$1.000.000.000	6,9%
4	FUNDACION LIDERAR Y EMPRENDER	1	\$599.690.000	4,1%
5	INSTITUTO UNIVERSITARIO DE LA PAZ - UNIPAZ	1	\$548.747.649	3,8%
6	CORPORACION CENTRO DE ENTRENAMIENTO EMPRESARIAL CEEM	1	\$522.000.000	3,6%
7	FUNDACION MAGDALENA MEDIOS DE COMUNICACION	1	\$434.936.546	3,0%
8	CAMARA DE COMERCIO BARRANCABERMEJA	1	\$409.195.678	2,8%
9	CORPORACION PARA LA SOSTENIBILIDAD SOCIAL AMBIENTAL Y ECONOMICA - CRECER	2	\$359.495.600	2,5%
10	FUNDACIÓN FESTIVAL VALLENATO DEL MAGDALENA MEDIO	1	\$300.000.000	2,1%
	<b>TOTAL</b>	<b>12</b>	<b>\$6.947.256.159</b>	<b>47,6%</b>

El Top 10 de contratistas concentra el 47,6%, correspondiente a 12 contratos por valor de \$6.947.256.153.

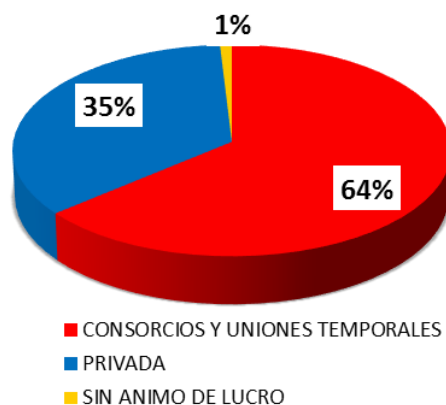
## MODALIDAD DE CONTRATACIÓN



La licitación pública supera la contratación directa \$253.382

## CLASIFICACIÓN CONTRATISTA

Las ESAL contrataron un total de \$2.522 millones, correspondientes a 10 contratos.



## TOP CONTRATISTAS

Contraloría Distrital De Barranquilla				
	NOMBRE COMPLETO DEL CONTRATISTA	No. CONTRATOS	VALOR	%
1	ARROYOS DE BARRANQUILLA S.A.S.	1	\$89.350.032.443	33,3%
2	CONSORCIO MEC ARROYO DE LA CARRERA 65	1	\$87.355.066.338	32,5%
3	CONSORCIO OBRAS HIDRAULICAS 2016	1	\$83.887.287.285	31,2%
4	FUNDACION PARA EL MEJORAMIENTO DE LA CALIDAD DE VIDA Y DESARROLLO DEL POTENCIAL HUMANO-FUNDECABI	1	\$1.050.000.000	0,4%
5	LIGA DE FUTBOL DEL ATLANTICO	1	\$850.000.000	0,3%
6	CONVIAS SAS	1	\$826.586.207	0,3%
7	MOTO EXPLORER SAS	1	\$400.000.000	0,1%
8	CONSORCIO INTERADMINISTRATIVO	1	\$302.343.560	0,1%
9	MODESTO ENRIQUE AGUILERA VIDES	1	\$230.000.000	0,1%
10	CORPORACION PARA EL DESARROLLO DE LA COSTA CARIBE	1	\$200.000.000	0,1%
	<b>TOTAL</b>	<b>10</b>	<b>\$264.451.315.833</b>	<b>98,4%</b>

El Top 10 de contratistas concentra el 98,4%, correspondiente a 10 contratos por valor de **\$264.451.315.833**.



# Contraloría Municipal de Bello - Antioquia

Oct. 2016 - Contratos: 302 – Valor: \$4.875 mill.

## MODALIDAD DE CONTRATACIÓN

76,3%



22,8%



0,9%

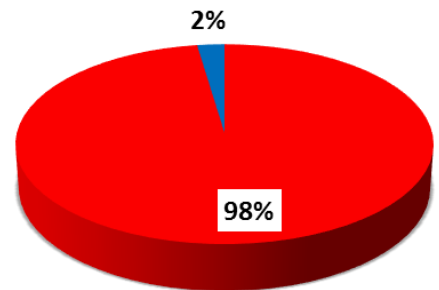


	Licitaciones Públicas	Contratación Directa	Mínima Cuantía
Series1	\$3.719.905.506	\$1.109.433.867	\$45.868.657

La Licitación Pública supera la Contratación Directa \$2.610 millones.

## CLASIFICACIÓN CONTRATISTA

Las ESAL contrataron un total de \$115 millones, correspondientes a 17 contratos.



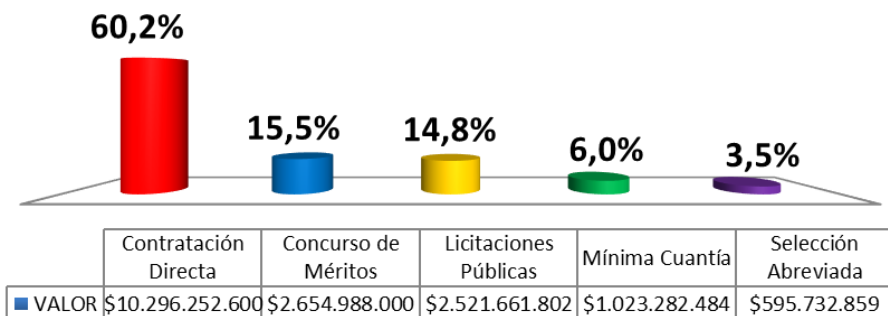
■ PRIVADA ■ SIN ANIMO DE LUCRO

## TOP CONTRATISTAS

Contraloría Municipal De Bello				
	NOMBRE COMPLETO DEL CONTRATISTA	No. CONTRATOS	VALOR	%
1	Diez Cardona Fernando Leon	1	\$3.719.905.506	76,3%
2	Distribuciones Medife S.A.S.	28	\$206.517.275	4,2%
3	DISDROBLAM S.A	22	\$70.079.559	1,4%
4	RC AIRES S.A.S	1	\$46.022.842	0,9%
5	CORPORACIÓN SINERGIA SOCIAL	1	\$43.000.000	0,9%
6	GALAXIA SEGURIDAD LIMITADA	1	\$39.944.522	0,8%
7	DISTRIBIENES TOTAS S.A.S	11	\$37.044.096	0,8%
8	CORPORACION EDUCATIVA RED INFORMATIVA	1	\$30.000.000	0,6%
9	MODULO TALLER DE ARQUITECTURA S.A.S.	1	\$29.764.159	0,6%
10	Arroyave Arango Amanda	1	\$29.333.333	0,6%
	<b>TOTAL</b>	<b>68</b>	<b>\$4.251.611.292</b>	<b>87,2%</b>

El Top 10 de contratistas concentra el 87,2%, correspondiente a 68 contratos por valor de \$4.251.611.292.

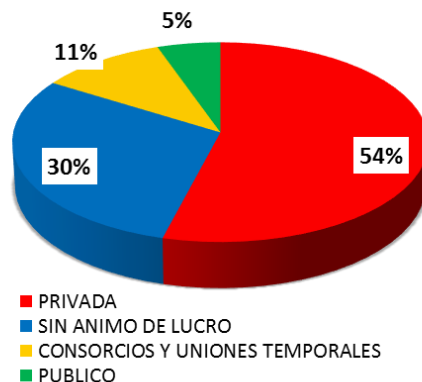
### MODALIDAD DE CONTRATACIÓN



La Contratación Directa supera la Licitación Pública en \$7.775 millones.

### CLASIFICACIÓN CONTRATISTA

Las ESAL contrataron un total de \$5.083 millones, correspondientes a 25 contratos.



### TOP CONTRATISTAS

Contraloría Departamental De Bolívar			
NOMBRE COMPLETO DEL CONTRATISTA	No. CONTRATOS	VALOR	%
1 FUNDACION PARA EL PROGRESO BIENESTAR SOCIAL Y DESARROLLO SOSTENIBLE -FUNPROBIDES	1	\$2.500.000.000	14,6%
2 UNION TEMPORAL BOLIVAR 2016	1	\$1.846.908.687	10,8%
3 IDERBOL	1	\$1.500.000.000	8,8%
4 DISTRIBUIDORA COSTA NORTE LTDA	1	\$1.400.000.000	8,2%
5 GESTION ENERGETICA S.A. E.S.P.	1	\$608.000.000	3,6%
6 M&E INGENIERIA LTDA	1	\$463.533.829	2,7%
7 INSTITUCIÓN TECNOLÓGICA COLEGIO MAYOR DE BOLIVAR	1	\$460.000.000	2,7%
8 FUNDACION CULTURAL TARIMA	1	\$420.000.000	2,5%
9 ASOCIACION DE MEDICOS DE CARTAGENA SINDICATO DE GREMIO ASOMED	1	\$370.000.000	2,2%
10 CORPORACION PARA EL TRABAJO SOLIDARIO APOYO Y GESTION	1	\$354.400.000	2,1%
<b>TOTAL</b>	<b>10</b>	<b>\$9.922.842.516</b>	<b>58,1%</b>

El Top 10 de contratistas concentra el 58,1%, correspondiente a 10 contratos por valor de **\$9.922.842.516**.

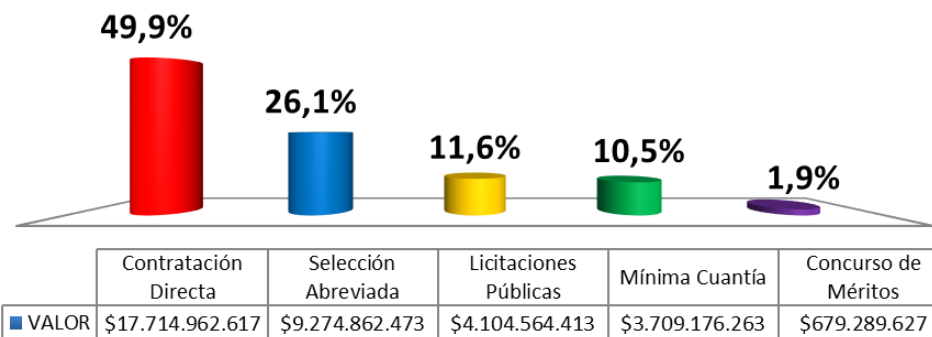




# Contraloría General de Boyacá

Oct. 2016 - Contratos: 2.306 – Valor: \$35.483 mill.

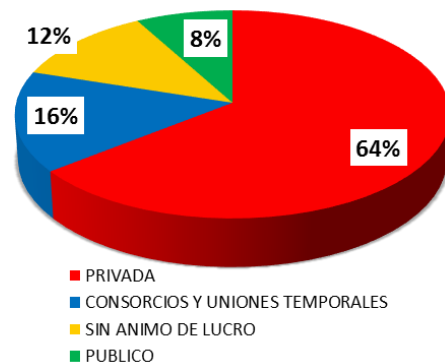
## MODALIDAD DE CONTRATACIÓN



La Contratación Directa supera la Licitación Pública en \$13.610 millones.

## CLASIFICACIÓN CONTRATISTA

Las ESAL contrataron un total de \$4.267 millones, correspondientes a 147 contratos.

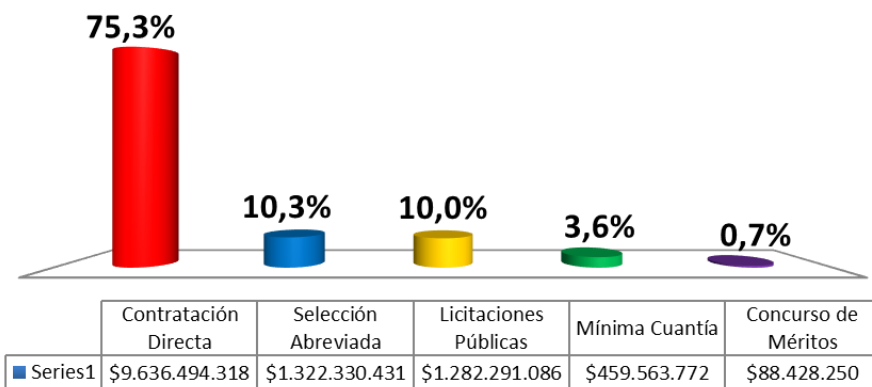


## TOP CONTRATISTAS

CONTRALORÍA GENERAL DE BOYACÁ				
	NOMBRE COMPLETO DEL CONTRATISTA	No. CONTRATOS	VALOR	%
1	UNION TEMPORAL DISTRITO GUAYATA 2016	1	\$1.774.000.001	5,0%
2	CONSORCIO HOSPITALARIO MONIQUIRA	1	\$1.707.878.253	4,8%
3	RC FERRETERÍA DISTRIBUCIONES S.A.S	3	\$1.029.716.931	2,9%
4	UNION TEMPORAL GOB-BOYACA	1	\$747.280.955	2,1%
5	THOMAS GREG & SONS DE COLOMBIA S.A	1	\$610.000.000	1,7%
6	CONSORCIO AGUAS SAMACA	1	\$534.978.567	1,5%
7	MUNICIPIO DE SOGAMOSO	1	\$524.184.052	1,5%
8	ISMAEL ANTONIO CHAPARRO CAMARGO	2	\$470.999.997	1,3%
9	CARROCERIAS EL SOL SAS	1	\$464.940.000	1,3%
10	ASOCIACION DE EMISORAS COMUNITARIAS DE BOYACA	1	\$400.000.000	1,1%
	<b>TOTAL</b>	<b>13</b>	<b>\$8.263.978.756</b>	<b>23,3%</b>

El Top 13 de contratistas concentra el 23,3%, correspondiente a 13 contratos por valor de \$8.263.978.756.

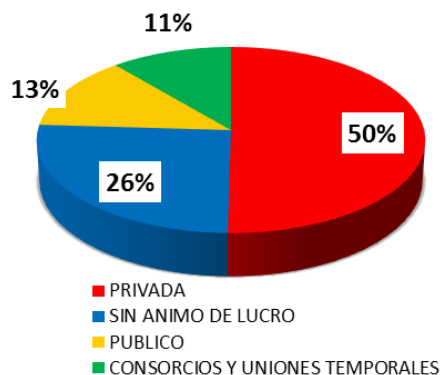
**MODALIDAD DE CONTRATACIÓN**



La Contratación Directa supera la Licitación Pública en \$8.354 millones.

**CLASIFICACIÓN CONTRATISTA**

Las ESAL contrataron un total de \$3.286 millones, correspondientes a 30 contratos.

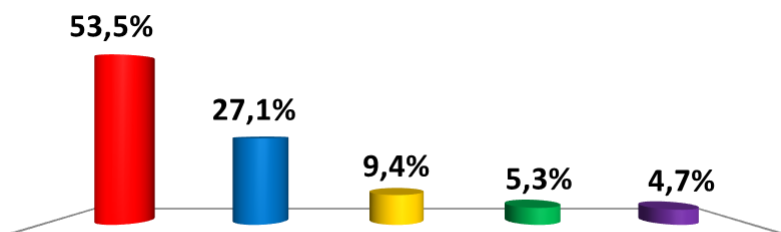


**TOP CONTRATISTAS**

Contraloría Del Municipio De Bucaramanga				
	NOMBRE COMPLETO DEL CONTRATISTA	No. CONTRATOS	VALOR	%
1	FUNDACION TEATRO SANTANDER	1	\$2.000.000.000	15,6%
2	ESE INSTITUTO DE SALUD DE BUCARAMANGA	1	\$1.648.280.000	12,9%
3	CONSORCIO BUCARAMANGA INGENIERIA	1	\$1.282.291.086	10,0%
4	ENERGIA Y CONTROLES LTDA	1	\$1.050.000.000	8,2%
5	SECRETARIADO ARQUIDIOCESANO DE PASTORAL SOCIAL	1	\$952.050.000	7,4%
6	INSEGVIAL S.A.S	2	\$451.802.020	3,5%
7	FUNDACION REVEL	1	\$350.000.000	2,7%
8	INTEGRA SOLUCIONES GRUPO EMPRESARIAL S.A.S	1	\$269.928.000	2,1%
9	SERVICOOPRESER SAS	5	\$228.202.459	1,8%
10	SANCHEZ GOMEZ Y CIA. LTDA	1	\$206.500.562	1,6%
	<b>TOTAL</b>	<b>15</b>	<b>\$8.439.054.127</b>	<b>66,0%</b>

El Top 10 de contratistas concentra el 66,0%, correspondiente a 15 contratos por valor de \$8.439.054.127 .

## MODALIDAD DE CONTRATACIÓN

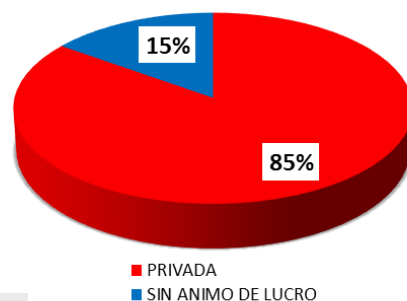


	Selección Abreviada	Contratación Directa	Mínima Cuantía	Licitaciones Públicas	Concurso de Méritos
Series1	\$2.009.308.494	\$1.019.367.615	\$351.561.916	\$200.000.000	\$178.000.000

- La Selección Abreviada supera la Licitación Pública en \$1.809 millones.

## CLASIFICACIÓN CONTRATISTA

Las ESAL contrataron un total de \$566,8 millones, correspondientes a 7 contratos.



## TOP CONTRATISTAS

Contraloría Distrital De Buenaventura				
	NOMBRE COMPLETO DEL CONTRATISTA	No. CONTRATOS	VALOR	%
1	SERVICENTRO DEL 14	2	\$405.618.810	10,8%
2	SANDRA ORTIZ BARRERA	1	\$360.000.000	9,6%
3	CONSANET LTDA	2	\$321.802.588	8,6%
4	LIVINTON ZAMORA ZAMORA	1	\$243.720.000	6,5%
5	FUNDACION DIOCESANA DEL CLERO DE BUENAVENTURA PBRO DR JOSE RAMON BEJARANO	2	\$209.958.000	5,6%
6	SOCIEDAD CONSTRUCTORA Y CONSULTORA ALIANZA PACIFICO S.A.S	1	\$199.717.833	5,3%
7	NORMAN RENTERIA RAMOS	1	\$188.821.381	5,0%
8	AUDITORIA Y PROCESOS CICODIS SAS	1	\$178.000.000	4,7%
9	HAROLD MONTAÑOS TORRES	2	\$174.092.882	4,6%
10	FUNDACION DE COOPERACION INVESTIGACION PARA EL DESARROLLO ECONOMICO Y SOCIO CULTURAL COLOMBIANO	1	\$149.535.000	4,0%
	<b>TOTAL</b>	<b>14</b>	<b>\$2.431.266.494</b>	<b>64,7%</b>

El Top 10 de contratistas concentra el 64,7%, correspondiente a 14 contratos por valor de \$ **\$2.431.266.494**.

## MODALIDAD DE CONTRATACIÓN

80,8%

8,7%

5,5%

4,2%

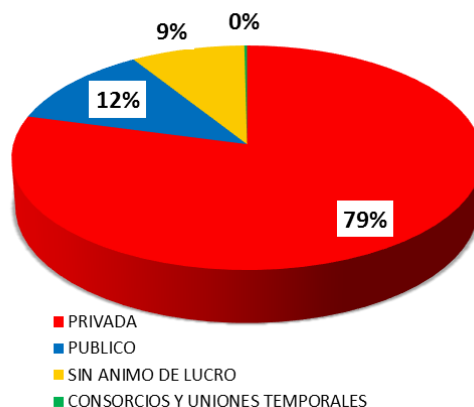
0,8%

	Contratación Directa	Mínima Cuantía	Selección Abreviada	Licitaciones Públicas	Concurso de Méritos
■ VALOR	\$10.215.428.822	\$1.105.233.899	\$690.306.036	\$535.005.794	\$95.617.629

La Contratación Directa supera la Licitación Pública en \$9.680 millones..

## CLASIFICACIÓN CONTRATISTA

Las ESAL contrataron un total de \$1.111 millones, correspondientes a 46 contratos.



## TOP CONTRATISTAS

Contraloría General De Caldas				
	NOMBRE COMPLETO DEL CONTRATISTA	No. CONTRATOS	VALOR	%
1	Constructora J Y P S.a.s	1	\$470.126.463	3,7%
2	Municipio De Marquetalia	1	\$246.000.000	1,9%
3	C.A.S MOBILIARIO S.A	1	\$240.798.600	1,9%
4	Jorge Ivan Sanchez Zuluaga	1	\$219.838.554	1,7%
5	Municipio De Salamina	1	\$200.000.000	1,6%
6	Municipio De Chinchina	1	\$200.000.000	1,6%
7	SUMINISTROS HOSPITALARIOS DEL EJE CAFETERO SUMHEC	8	\$191.450.520	1,5%
8	Municipio De Pensilvania	2	\$190.000.000	1,5%
9	Microinf	1	\$188.160.830	1,5%
10	Junta De Accion Comunal Central Municipio De Samana	2	\$176.000.000	1,4%
	<b>TOTAL</b>	<b>19</b>	<b>\$2.322.374.967</b>	<b>18,4%</b>

El Top 10 de contratistas concentra el 18,4%, correspondiente a 19 contratos por valor de \$2.322.374.967.

## MODALIDAD DE CONTRATACIÓN

89,3%

6,8%

2,2%

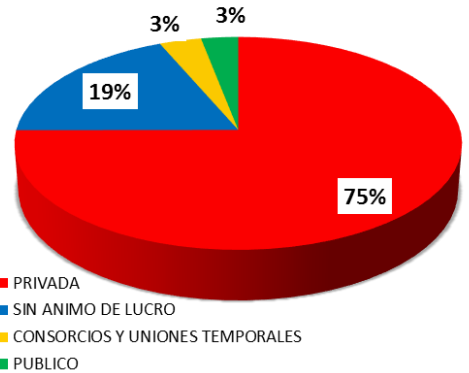
1,6%

	Contratación Directa	Selección Abreviada	Mínima Cuantía	Concurso de Méritos
■ VALOR	\$27.412.864.960	\$2.096.599.782	\$674.080.816	\$500.905.000

La Contratación Directa es del 89.3%. No se suscribieron contratos por Licitación Pública

## CLASIFICACIÓN CONTRATISTA

Las ESAL contrataron un total de \$5.705 millones, correspondientes a 116 contratos.



## TOP CONTRATISTAS

Contraloría General De Santiago De Cali				
	NOMBRE COMPLETO DEL CONTRATISTA	No. CONTRATOS	VALOR	%
1	PROYECTOS DE INGENIERIA S.A. PROING S.A.	2	\$5.978.754.905	19,5%
2	ASOCIACIÓN GREMIAL ESPECIALIZADA EN SALUD DEL OCCIDENTE AGESOC	57	\$2.665.216.000	8,7%
3	CONSORCIO ESTRELLA	2	\$938.589.539	3,1%
4	RED SALUD DEL CENTRO ESE	3	\$923.795.833	3,0%
5	UNIVERSIDAD DEL VALLE	6	\$687.543.569	2,2%
6	REPRESENTACIONES TURISTICAS Y HOTELERAS MI TIERRA S.A.S.	1	\$646.074.202	2,1%
7	INDUSTRIAS RIVMA SAS	1	\$640.000.000	2,1%
8	RED DE SALUD DE LADERA EMPRESA SOCIAL DEL ESTADO	3	\$628.303.369	2,0%
9	ROBERTO SÁNCHEZ HERNÁNDEZ	1	\$501.028.544	1,6%
10	GRUPO EMPRESARIAL DE INFRAESTRUCTURA COLOMBIANO S.A.S	2	\$500.905.000	1,6%
	<b>TOTAL</b>	<b>78</b>	<b>\$14.110.210.961</b>	<b>46,0%</b>

El Top 10 de contratistas concentra el 46,0%, correspondiente a 78 contratos por valor de **\$14.110.210.961**.



## MODALIDAD DE CONTRATACIÓN

72,6%

20,7%

3,5%

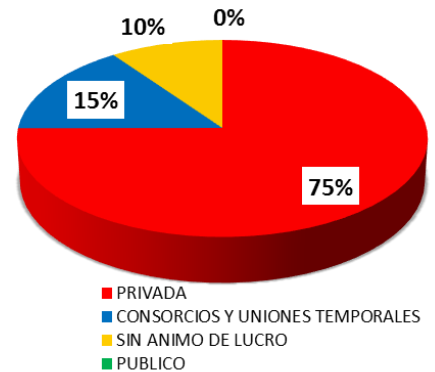
3,2%

	Contratación Directa	Licitaciones Públicas	Mínima Cuantía	Selección Abreviada
Series1	\$11.921.343.495	\$3.405.997.583	\$568.910.773	\$527.802.480

La Contratación Directa supera la Licitación Pública en \$8.515 millones.

## CLASIFICACIÓN CONTRATISTA

Las ESAL contrataron un total de \$1.617 millones, correspondientes a 20 contratos.

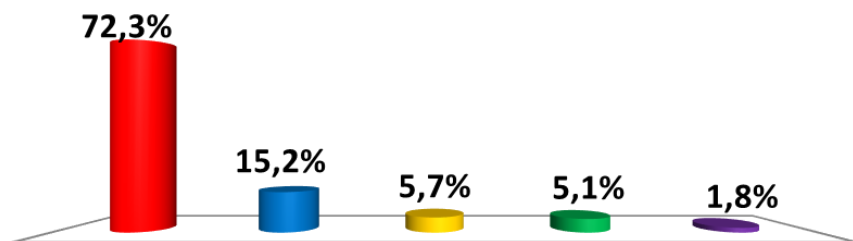


## TOP CONTRATISTAS

Contraloria Distrital de Cartagena				
	NOMBRE COMPLETO DEL CONTRATISTA	No. CONTRATOS	VALOR	%
1	UNION TEMPORAL ALIMENTOS DE CARTAGENA 20162	1	\$2.495.692.600	15,2%
2	SUEZ WATER ADVANCED SOLUTIONS COLOMBIA SAS ESP	1	\$2.147.473.950	13,1%
3	ESE HOSPITAL LOCAL DE CARTAGENA	1	\$1.637.916.163	10,0%
4	DISTRITO TURISTICO Y CULTURAL DE CARTAGENA DE INDIAS	1	\$1.444.240.827	8,8%
5	SEVING S.A.	1	\$910.304.983	5,5%
6	RED DE URGENCIAS DE LA COSTA LTDA	1	\$482.648.000	2,9%
7	CORPORACION GESTION 21	1	\$285.000.000	1,7%
8	CC CONSTRUCCIONES Y COMUNICACIONES SAS	1	\$267.831.061	1,6%
9	MARFRIO SAS	1	\$255.675.600	1,6%
10	FUNDACION NUEVA ERA	1	\$207.304.950	1,3%
	<b>TOTAL</b>	<b>10</b>	<b>\$10.134.088.134</b>	<b>61,7%</b>

El Top 10 de contratistas concentra el 61,7%, correspondiente a 10 contratos por valor de \$10.134.088.134.

## MODALIDAD DE CONTRATACIÓN

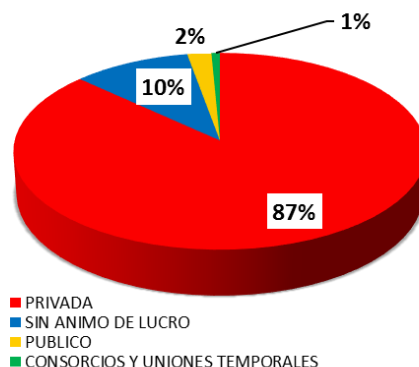


	Contratación Directa	Licitaciones Públicas	Mínima Cuantía	Selección Abreviada	Concurso de Méritos
■ VALOR	\$7.867.263.591	\$1.650.037.140	\$619.045.847	\$556.762.913	\$194.739.749

La Contratación Directa supera la Licitación Pública en \$6.217 millones.

## CLASIFICACIÓN CONTRATISTA

Las ESAL contrataron un total de \$1.120 millones, correspondientes a 43 contratos.



## TOP CONTRATISTAS

Contraloría Departamental De Caquetá				
	NOMBRE COMPLETO DEL CONTRATISTA	No. CONTRATOS	VALOR	%
1	NANCY GARCIA RAMOS	1	\$1.050.092.003	9,6%
2	MARGARITA GOMES FISGATIVA	1	\$599.945.137	5,5%
3	TELEVIGILANCIA LTDA PROTECCION Y SEGURIDAD	2	\$215.321.188	2,0%
4	INSTITUTO DEPARTAMENTAL DE CULTURA, DEPORTE Y TURISMO DEL CAQUETA ICDT	1	\$200.000.000	1,8%
5	CORPORACIÓN ARTÍSTICA TIERRA FIRME	1	\$170.000.000	1,6%
6	LIMPIEZA TOTAL LTDA.	1	\$169.166.620	1,6%
7	ALCALDÍA DE FLORENCIA	1	\$154.698.918	1,4%
8	GENESIS EMPRESARIAL LTDA	1	\$138.600.000	1,3%
9	WILLINGTON FACUNDO LLANOS	1	\$131.417.250	1,2%
10	ROCA MINERALES S.A.S	2	\$129.988.600	1,2%
	<b>TOTAL</b>	<b>12</b>	<b>\$2.959.229.716</b>	<b>27,2%</b>

El Top 10 de contratistas concentra el 27,2%, correspondiente a 12 contratos por valor de \$2.959.229.716.



### MODALIDAD DE CONTRATACIÓN

72,8%

10,5%

8,9%

5,8%

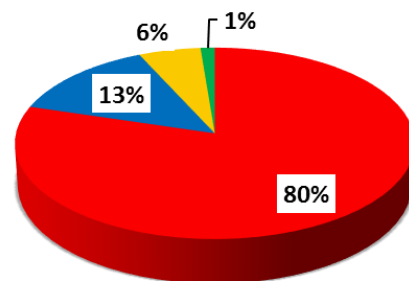
1,9%

	Contratación Directa	Licitaciones Públicas	Selección Abreviada	Mínima Cuantía	Concurso de Méritos
■ VALOR	\$22.969.198.996	\$3.323.292.588	\$2.812.852.117	\$1.840.195.058	\$595.518.034

La Contratación Directa supera la Licitación Pública en \$19.646 millones.

### CLASIFICACIÓN CONTRATISTA

Las ESAL contrataron un total de \$4.260 millones, correspondientes a 48 contratos.



■ PRIVADA  
■ SIN ANIMO DE LUCRO  
■ CONSORCIOS Y UNIONES TEMPORALES  
■ PUBLICO

### TOP CONTRATISTAS

Contraloría Departamental Del Casanare				
	NOMBRE COMPLETO DEL CONTRATISTA	No. CONTRATOS	VALOR	%
1	SERTRAC INGENIERIA S.A.S	1	\$1.768.987.043	5,6%
2	FUNDACIÓN FUERZAS ESPECIALES DEL CIELO	1	\$1.143.194.390	3,6%
3	SOCIEDAD DE AYUDAS DIAGNOSTICAS	1	\$1.120.000.000	3,6%
4	ORGANIZACIÓN ONG ASEIWA	3	\$1.102.285.706	3,5%
5	CONSORCIO PIÑA GOLD GARANTIZANDO DESARROLLO PRODUCTIVO EN TAURAMENA	1	\$928.539.000	2,9%
6	FUNDACION HOSPITAL DE LA MISERICORDIA	2	\$661.836.455	2,1%
7	GRUPO THEOS SAS	3	\$638.621.174	2,0%
8	ENILCIA RIVEROS PEREZ	1	\$567.488.600	1,8%
9	UNIÓN TEMPORAL GENÉTICA BOVINA TAURAMENA 2016	1	\$521.312.462	1,7%
10	CABLE & TV YOPAL S.A.S.CABLE & T.V. YOPAL E.U. INTERNET INALAMBRICO	1	\$514.657.074	1,6%
	<b>TOTAL</b>	<b>15</b>	<b>\$8.966.921.904</b>	<b>28,4%</b>

El Top 10 de contratistas concentra el 28,4%, correspondiente a 15 contratos por valor de **\$8.966.921.904**.

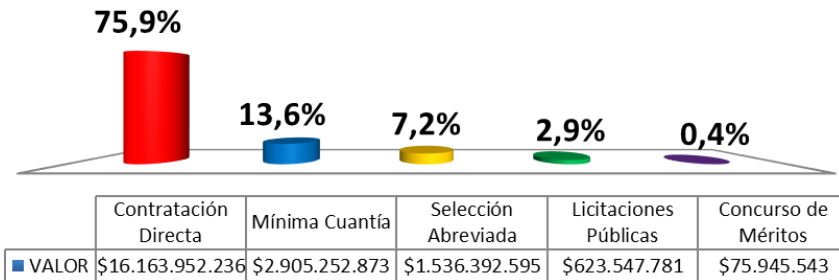




# Contraloría General del Cauca

Oct. 2016 - Contratos: 1.359 – Valor: \$21.305 mill.

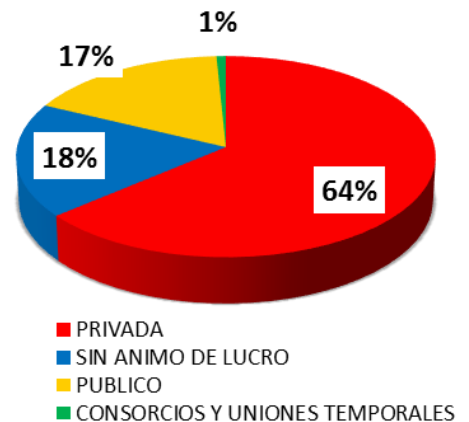
## MODALIDAD DE CONTRATACIÓN



La Contratación Directa supera la Licitación Pública en \$15.540 millones.

## CLASIFICACIÓN CONTRATISTA

Las ESAL contrataron un total de \$3.910 millones, correspondientes a 90 contratos.

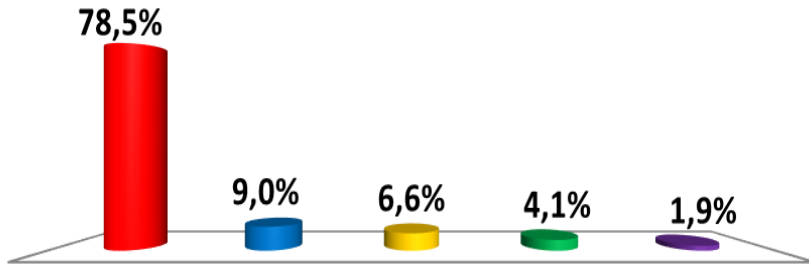


## TOP CONTRATISTAS

Contraloría General Del Cauca				
	NOMBRE COMPLETO DEL CONTRATISTA	No. CONTRATOS	VALOR	%
1	E.S.E HOSPITAL UNIVERSITARIO SAN JOSE	1	\$2.700.000.000	12,7%
2	SINDICATO DE TRABAJADORES DE LA SALUD DEL CAUCA	4	\$913.555.566	4,3%
3	SINTRASALUDCAUCA	4	\$768.300.000	3,6%
4	AS TEMPORALES S.A.S	4	\$768.300.000	3,6%
5	SINDICATO DE OFICIOS VARIOS RECUPERARTE	3	\$444.000.000	2,1%
6	ASOCIACION DE MINEROS DEL RESGUARDO INDÍGENA DE HUILA CHAVIU	1	\$399.953.430	1,9%
7	QUILISERVICIOS SAS	3	\$373.765.275	1,8%
8	JOSE ORLANDO FAJARDO AGUILAR	3	\$372.718.152	1,7%
9	RODRIGO JOSÉ GONZALEZ	1	\$361.286.524	1,7%
10	RUBEN DARIO CERON GRISALES	4	\$324.463.833	1,5%
10	DIEGO FERNANDO RUIZ MUÑOZ	1	\$251.888.532	1,2%
	<b>TOTAL</b>	<b>25</b>	<b>\$6.909.931.312</b>	<b>32,4%</b>

El Top 10 de contratistas concentra el 32,4%, correspondiente a 25 contratos por valor de \$6.909.931.312 .

## MODALIDAD DE CONTRATACIÓN

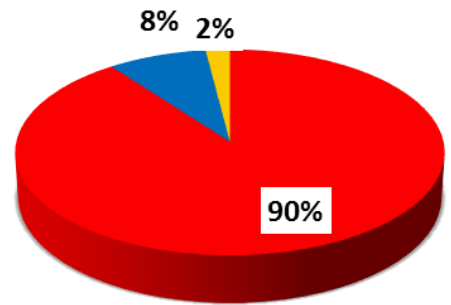


	Contratación Directa	Mínima Cuantía	Selección Abreviada	Licitaciones Públicas	Concurso de Méritos
■ VALOR	\$9.618.411.204	\$1.108.382.714	\$805.263.069	\$499.680.000	\$228.050.000

La Contratación Directa supera la Licitación Pública en \$9.119 millones.

## CLASIFICACIÓN CONTRATISTA

Las ESAL contrataron un total de \$3.790 millones, correspondientes a 53 contratos.



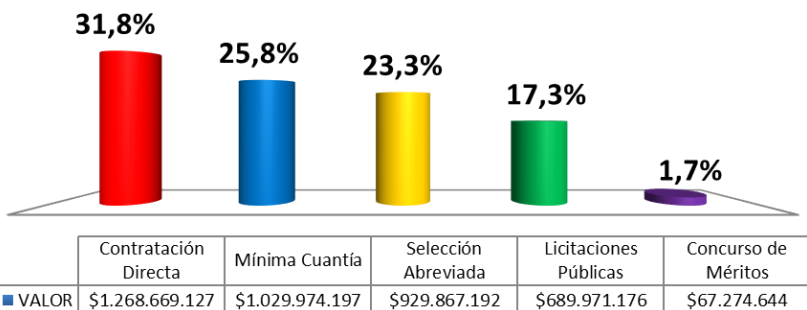
■ PRIVADA  
■ SIN ANIMO DE LUCRO  
■ PUBLICO

## TOP CONTRATISTAS

Contraloría General del Departamental Del Cesar				
	NOMBRE COMPLETO DEL CONTRATISTA	No. CONTRATOS	VALOR	%
1	ESE LOCAL DEL MUNICIPIO DE AGUACHICA CESAR	3	\$869.802.732	7,1%
2	UNION TEMPORAL BICESAR	1	\$499.680.000	4,1%
3	FUNDACIÓN PROYECTO SOCIAL INTEGRAL	2	\$461.000.000	3,8%
4	CENTRO DE FORMACION JUVENIL DEL CESAR	1	\$435.755.144	3,6%
5	INSTITUTO RADIOLÓGICO DEL CESAR E.U	3	\$378.500.000	3,1%
6	FUNDACION UNIENDO SUEÑOS	1	\$372.305.000	3,0%
7	COOPERATIVA INTEGRAL PARA EL DESARROLLO AGROPECUARIO "COOAGRODIN"	1	\$350.000.000	2,9%
8	HOSPITAL HERNANDO QUINTERO BLANCO	1	\$272.254.032	2,2%
9	DICKSON EMIRO TRUJILLO DUARTE	1	\$270.125.372	2,2%
10	ASOCIACIÓN SINDICAL NACIONAL DE EJECUTORES DE LA SALUD	1	\$261.718.498	2,1%
	<b>TOTAL</b>	<b>15</b>	<b>\$4.171.140.778</b>	<b>34,0%</b>

El Top 10 de contratistas concentra el 34,0%, correspondiente a 15 contratos por valor de **\$4.171.140.778**.

## MODALIDAD DE CONTRATACIÓN



La Contratación Directa supera la Licitación Pública en \$579 millones.

## CLASIFICACIÓN CONTRATISTA

Las ESAL contrataron un total de \$328 millones, correspondientes a 8 contratos.

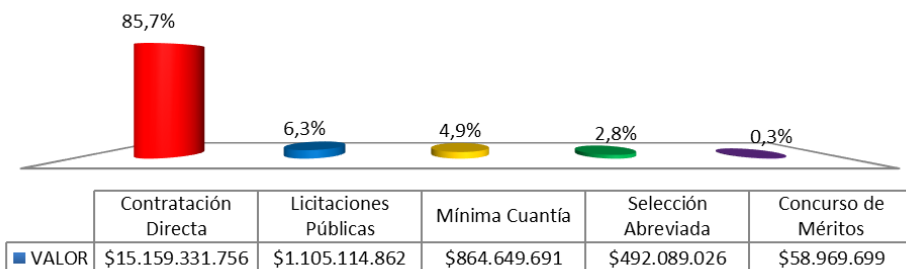


## TOP CONTRATISTAS

Contraloría Departamental De Chocó				
	NOMBRE COMPLETO DEL CONTRATISTA	No. CONTRATOS	VALOR	%
1	JHON FREDIS ASPRILLA IBARGUEN	2	\$709.169.972	17,8%
2	VICAS ELECTRÓNICA Y COMPUTADORES	1	\$248.762.000	6,2%
3	C&M CONSTRUCTORES DEL PACIFICO S.A.S.	1	\$190.000.000	4,8%
4	FUNDACIÓN PARA UN NUEVO VIVIR	1	\$140.000.000	3,5%
5	EDWARD ASPRILLA COSSIO	1	\$140.000.000	3,5%
6	JOSE ALVARO MATURANA ROMAÑA	1	\$136.771.258	3,4%
7	ELIECER MOSQUERA MOSQUERA	3	\$97.031.400	2,4%
8	TEOFILO GARCIA GONZALEZ / REPRESENTACIONES VICKY	1	\$95.520.545	2,4%
9	HOSPITAL LOCAL ISMAEL ROLDAN	1	\$80.000.000	2,0%
10	LEYMAN SEGUNDO MOSQUERA VIAFARA	4	\$74.900.000	1,9%
	<b>TOTAL</b>	<b>16</b>	<b>\$1.912.155.175</b>	<b>48,0%</b>

El Top 10 de contratistas concentra el 48,0%, correspondiente a 16 contratos por valor de \$1.912.155.175.

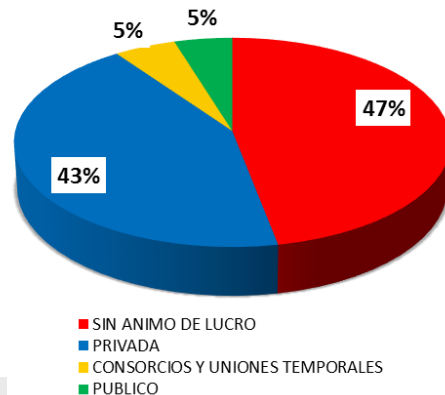
## MODALIDAD DE CONTRATACIÓN



La Contratación Directa supera la Licitación Pública en \$14.054 millones.

## CLASIFICACIÓN CONTRATISTA

Las ESAL contrataron un total de \$8.306 millones, correspondientes a 57 contratos.



## TOP CONTRATISTAS

Contraloría General Del Departamento De Córdoba				
	NOMBRE COMPLETO DEL CONTRATISTA	No. CONTRATOS	VALOR	%
1	FUNDACION PARA EL PROGRESO BIENESTAR SOCIAL Y DESARROLLO SOSTENIBLE -FUNPROBIDES	1	\$2.263.800.000	12,8%
2	FUNDACION NUEVO DESPERTAR GADIEL - FUNDEGAD	1	\$1.886.300.000	10,7%
3	TEMPLEAMOS S.A.S	3	\$1.260.305.156	7,1%
4	FUNDACION AYUDA A LA COMUNIDAD	1	\$1.161.700.000	6,6%
5	SINDICATO DE GREMIO DE LA SALUD SINTRACORP	2	\$1.090.000.000	6,2%
6	EFFECTIVA EST LTDA	3	\$899.487.780	5,1%
7	CONSORCIO INSTITUCIONES EDUCATIVAS PLANETA RICA	1	\$828.176.862	4,7%
8	COOPERATIVA DE ENTIDADES DE SALUD DE CÓRDOBA COODESCOR.	5	\$446.000.000	2,5%
9	E.S.E. HOSPITAL SAN JORGE DE AYAPEL	1	\$363.478.521	2,1%
10	FUNDACIÓN SOCIAL PARA EL DESARROLLO CULTURAL, TECNOLÓGICO Y ECOLÓGICO DE COLOMBIA	5	\$267.770.000	1,5%
	<b>TOTAL</b>	<b>23</b>	<b>\$10.467.018.319</b>	<b>59,2%</b>

El top 10 de contratistas concentra el 59,2% correspondientes a 23 contratos por valor de **\$10.467.018.319**.



### MODALIDAD DE CONTRATACIÓN

52,2%

17,7%

16,9%

7,5%

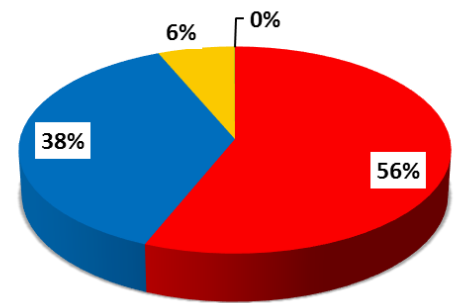
5,8%

	Licitaciones Púlicas	Contratación Directa	Selección Abreviada	Concurso de Méritos	Mínima Cuantía
■ VALOR	\$6.126.851.436	\$2.083.310.445	\$1.979.492.190	\$879.276.458	\$676.419.076

La Licitación Pública supera la Contratación Directa en \$4.044 millones.

### CLASIFICACIÓN CONTRATISTA

Las ESAL contrataron un total de \$748 millones, correspondientes a 7 contratos.



■ CONSORCIOS Y UNIONES TEMPORALES  
■ PRIVADA  
■ SIN ANIMO DE LUCRO  
■ PUBLICO

### TOP CONTRATISTAS

Contraloría Municipal De Cúcuta				
	NOMBRE COMPLETO DEL CONTRATISTA	No. CONTRATOS	VALOR	%
1	UNION TEMPORAL SI A LOS PARQUES	1	\$4.876.967.769	41,5%
2	UNION TEMPORAL ESCENARIOS DEPORTIVOS CUCUTA-2016	1	\$1.249.883.667	10,6%
3	COMERCIALIZADORA TREBOL DORADO DEL NORTE SAS	1	\$529.997.540	4,5%
4	JHON JAIRO RAMIREZ FLOREZ	1	\$499.998.400	4,3%
5	CALIDAD TOTAL SAS	1	\$489.060.000	4,2%
6	COOPERATIVA INTEGRAL DE PROFESIONAL ES DE LA CONTADURIA PUBLICA "CONTACOOOP	1	\$300.000.000	2,6%
7	UNION TEMPORAL PARQUES CUCUTA 2016	1	\$299.278.306	2,5%
8	CORPORACIÓN ARTÍSTICA Y CULTURAL "HUELLAS DE MI TIERRA"	1	\$200.000.000	1,7%
9	INGEPROC	1	\$164.998.152	1,4%
10	CORPORACIÓN CULTURAL CÚCUTA	1	\$154.400.000	1,3%
	<b>TOTAL</b>	<b>10</b>	<b>\$8.764.583.834</b>	<b>74,6%</b>

El top 10 de contratistas concentra el 74,6% correspondientes a 10 contratos por valor de **\$8.764.583.834**.

## MODALIDAD DE CONTRATACIÓN

71,4%

15,5%

7,2%

4,5%

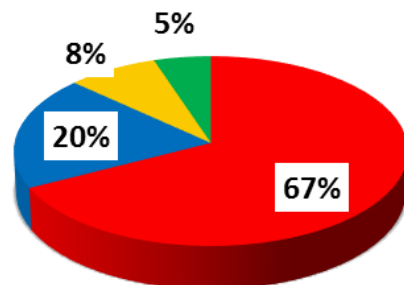
1,4%

	Contratación Directa	Selección Abreviada	Mínima Cuantía	Licitaciones Públicas	Concurso de Méritos
■ VALOR	\$65.467.782.240	\$14.209.656.602	\$6.568.747.246	\$4.141.119.948	\$1.277.882.460

La Contratación Directa supera la Licitación Pública en \$61.327 millones.

## CLASIFICACIÓN CONTRATISTA

Las ESAL contrataron un total de \$17.797 millones, correspondientes a 327 contratos.



■ PRIVADA  
■ SIN ANIMO DE LUCRO  
■ PUBLICO  
■ CONSORCIOS Y UNIONES TEMPORALES

## TOP CONTRATISTAS

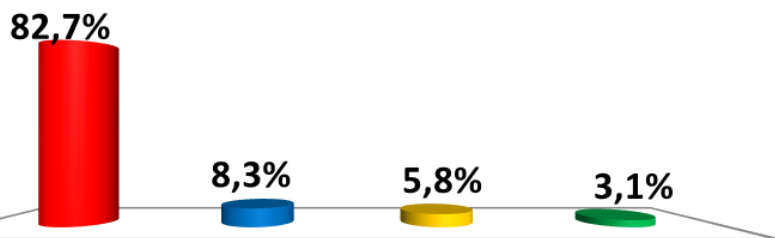
Contraloría Departamental De Cundinamarca				
	NOMBRE COMPLETO DEL CONTRATISTA	No. CONTRATOS	VALOR	%
1	MARIELA GAMBOA VIUDA DE LEON	2	\$5.332.264.980	5,8%
2	FONDECUN	4	\$4.463.347.000	4,9%
3	ALECOPI S. COOP SUCURSAL COLOMBIA	2	\$1.679.957.200	1,8%
4	DIMAP SOLUCIONES LTDA.	1	\$1.216.180.000	1,3%
5	FUNDACION YARUMO	1	\$1.200.000.000	1,3%
6	FUNDACIÓN WAYS OF HOPE	4	\$1.096.891.901	1,2%
7	ESE HOSPITAL SAN RAFAEL FUSAGASUGA	1	\$1.000.000.000	1,1%
8	ESE HOSPITAL UNIVERSITARIO LA SAMARITANA	1	\$1.000.000.000	1,1%
9	PROCARDIO SERVICIOS MÉDICOS INTEGRALES LTDA	1	\$1.000.000.000	1,1%
10	EMPRESA INMOBILIARIA DE SERVICIOS LOGISTICOS DE CUNDINAMARCA	6	\$940.377.385	1,0%
	<b>TOTAL</b>	<b>23</b>	<b>\$18.929.018.466</b>	<b>20,7%</b>

El top 10 de contratistas concentra el 20,7% correspondientes a 23 contratos por valor de **\$18.929.018.466**.

# Contraloría Municipal de Dosquebradas

Oct. 2016 - Contratos: 149 – Valor: \$2.409 mill.

## MODALIDAD DE CONTRATACIÓN

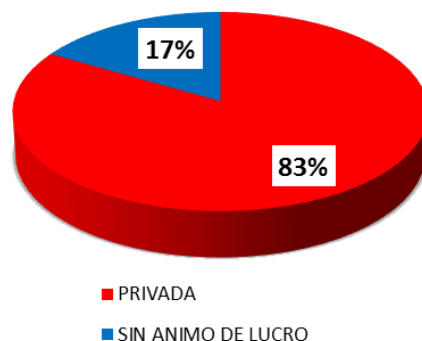


La Contratación Directa es del 82.7%. No se suscribieron contratos por Licitación Pública

	Contratación Directa	Selección Abreviada	Concurso de Méritos	Mínima Cuantía
■ VALOR	\$1.993.357.579	\$200.000.000	\$139.936.338	\$75.675.892

## CLASIFICACIÓN CONTRATISTA

Las ESAL contrataron un total de \$400 millones, correspondientes a 8 contratos.

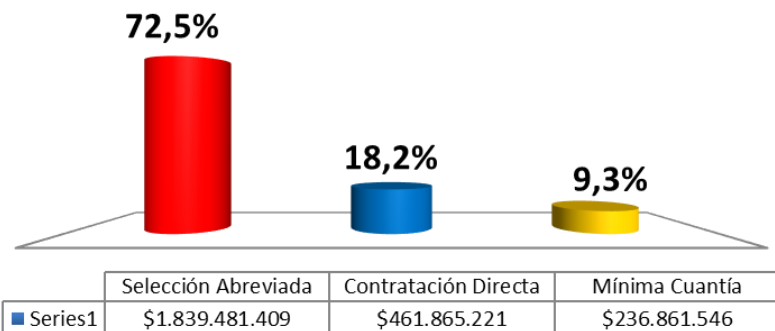


## TOP CONTRATISTAS

Contraloría Municipal De Dosquebradas				
	NOMBRE COMPLETO DEL CONTRATISTA	No. CONTRATOS	VALOR	%
1	GRUPO SIMCO S.A.S	1	\$426.618.693	17,7%
2	FUNDACIÓN TECNOLÓGICA AUTÓNOMA DEL PACIFICO	1	\$350.000.000	14,5%
3	PROYECTOS Y CONSTRUCCIONES J.A. S.A.S	1	\$323.841.751	13,4%
4	CENTRO DE ESPECIALISTAS DE RISARALDA C.E.R. EMPRESA ASOCIATIVA DE TRABAJO	1	\$139.936.338	5,8%
5	GPS GRUPO PROFESIONAL DE SERVICIO EN CONSULTORIA LOGISTICA Y EVENTOS S.A.S	1	\$100.000.000	4,2%
6	SURTILLANTAS LA GUACA S.A.S	1	\$100.000.000	4,2%
7	P&C DISEÑO Y CONSTRUCCIONES S.A.S	1	\$80.737.056	3,4%
8	ARPIDIO ESCOBAR LOPEZ	1	\$50.000.000	2,1%
9	MEDIA COMMERCE PARTNERS S A S	1	\$49.814.892	2,1%
10	FUNDACION CULTURA Y ECOLOGICA UNA GOTA DE AGUA	1	\$33.000.000	1,4%
	<b>TOTAL</b>	<b>10</b>	<b>\$1.653.948.730</b>	<b>68,7%</b>

El top 10 de contratistas concentra el 68,7% correspondientes a 10 contratos por valor de \$1.653.948.730.

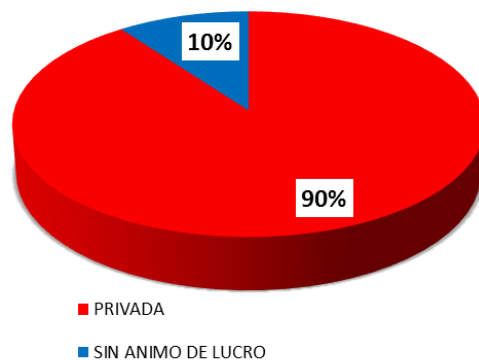
## MODALIDAD DE CONTRATACIÓN



La Selección Abreviada supera la Contratación Directa en \$1.378 millones.

## CLASIFICACIÓN CONTRATISTA

Las ESAL contrataron un total de \$258 millones, correspondientes a 4 contratos.



## TOP CONTRATISTAS

Contraloría Municipal De Envigado				
	NOMBRE COMPLETO DEL CONTRATISTA	No. CONTRATOS	VALOR	%
1	SVAIT LTDA	1	\$692.748.175	27,3%
2	ENERGIZANDO INGENIERIA Y CONSTRUCCION S.A.S	1	\$409.492.200	16,1%
3	AMERICAN INSAP INGENIE Y SERVICIOS S.A.S	1	\$220.822.940	8,7%
4	V&M INNOVA SAS	1	\$196.900.000	7,8%
5	UNIÓN ELÉCTRICAS.A.	1	\$175.390.338	6,9%
6	INTERNACIONAL DE ELECTRICOS S.A.S.	1	\$144.127.756	5,7%
7	FUNDACION NAL. PARA EL ARTE Y LA CU	1	\$124.797.994	4,9%
8	ASOCIACIÓN SINDICAL COLOMBIANA DE PROFESIONALES, TECNOLOGOS, TECNICOS DE LAS ÁREAS ADMINISTRATIVAS, FINANCIERA CONTABLE Y DE LA SALUD ASCOLSA	1	\$91.000.000	3,6%
9	PROCESS ON LINE S.A.S	1	\$55.000.000	2,2%
10	CENTRO DE HISTORIA DE ENVIGADO	1	\$50.000.000	2,0%
	<b>TOTAL</b>	<b>10</b>	<b>\$2.160.279.403</b>	<b>85,1%</b>

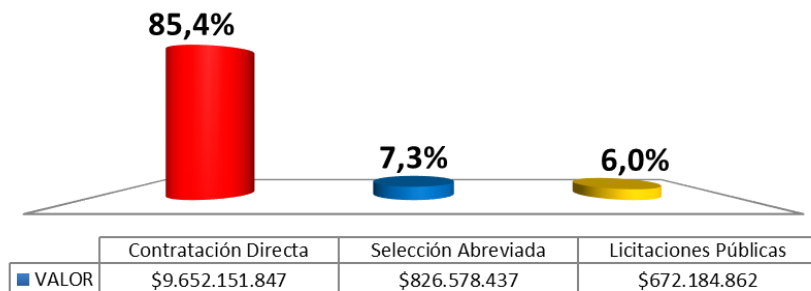
El top 10 de contratistas concentra el 85,1 % correspondientes a 10 contratos por valor de **\$2.160.279.403**.



# Contraloría Municipal de Floridablanca

Oct. 2016 - Contratos: 202 – Valor: \$11.297 mill.

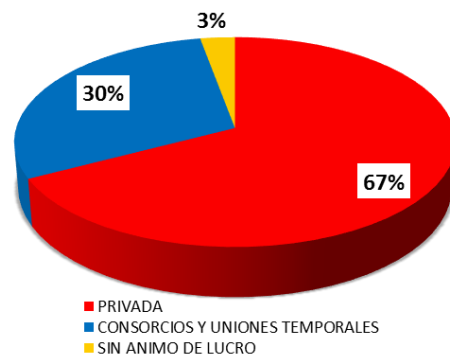
## MODALIDAD DE CONTRATACIÓN



La Contratación Directa supera la Licitación Pública en \$8.980 millones.

## CLASIFICACIÓN CONTRATISTA

Las ESAL contrataron un total de \$326 millones, correspondientes a 9 contratos.



## TOP CONTRATISTAS

Contraloría Municipal De Floridablanca				
	NOMBRE COMPLETO DEL CONTRATISTA	CONTRATOS	VALOR	%
1	CONYSER LTDA	1	\$3.098.936.135	27,4%
2	UNION TEMPORAL LA CUMBRE	1	\$2.121.576.581	18,8%
3	CENTRO CULTURAL DEL ORIENTE COLOMBIANO	1	\$1.962.185.860	17,4%
4	TOOL SYSTEM SOLUTIONS LTDA S.S. LTDA	1	\$687.820.685	6,1%
5	CONSORCIO GIMNASIO FLORIDABLANCA 2016	1	\$672.184.862	6,0%
6	CONSORCIO PINTURA TRAFICO FLORIDABLANCA 2016	1	\$512.895.334	4,5%
7	CONSTRUMULL LTDA	1	\$161.216.800	1,4%
8	JAIRO OSORIO CABALLERO	1	\$137.721.385	1,2%
9	FUNDASCOPE	1	\$124.350.000	1,1%
10	ARE CONSULTORES SAS	1	\$120.000.000	1,1%
	<b>TOTAL</b>	<b>10</b>	<b>\$9.598.887.642</b>	<b>85,0%</b>

El top 10 de contratistas concentra el 85,0% correspondientes a 10 contratos por valor de **\$9.598.887.642**.

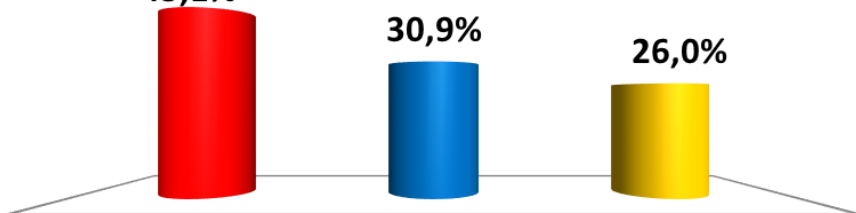


**MODALIDAD DE CONTRATACIÓN**

43,1%

30,9%

26,0%

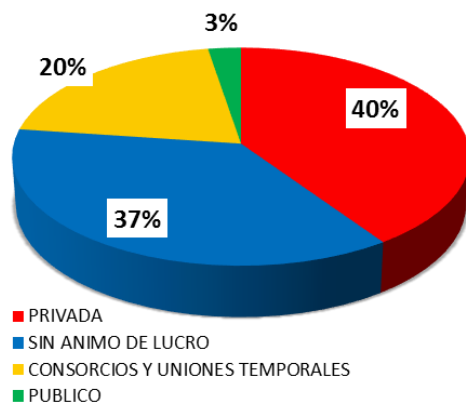


La Contratación Directa es del 43.1%. No se suscribieron contratos por Licitación Pública

	Contratación Directa	Mínima Cuantía	Selección Abreviada
Series1	\$993.055.655	\$712.116.267	\$598.719.035

**CLASIFICACIÓN CONTRATISTA**

Las ESAL contrataron un total de \$845 millones, correspondientes a 9 contratos.

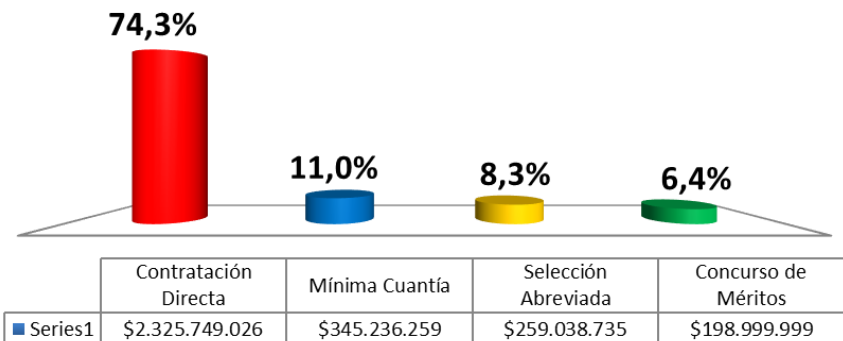


**TOP CONTRATISTAS**

Contraloría Departamental Del Guainía				
	NOMBRE COMPLETO DEL CONTRATISTA	No. CONTRATOS	VALOR	%
1	VICARIATO APOSTOLICO DE INIRIDA	2	\$412.047.360	17,9%
2	UNION TEMPORAL DOTACION 2016	1	\$405.019.389	17,6%
3	CORPORACION CULTURAL CABRESTERO	3	\$362.840.000	15,7%
4	RAFAEL SANDOVAL PASSOS	4	\$96.219.400	4,2%
5	MISAEAL CHITIVA GALINDO	1	\$86.502.607	3,8%
6	ANDREA ARDILA QUINTERO	3	\$61.572.194	2,7%
7	MUNICIPIO DE INIRIDA	1	\$60.000.000	2,6%
8	CAROLINA ISAZA NUÑEZ	2	\$49.340.000	2,1%
9	GISELLY JANET QUINTERO MORENO	2	\$39.500.000	1,7%
10	ESTACION DE SERVICIO EL NUEVO NAVEGANTE	2	\$37.452.960	1,6%
	<b>TOTAL</b>	<b>21</b>	<b>\$1.610.493.910</b>	<b>69,9%</b>

El top 10 de contratistas concentra el 69,9% correspondientes a 21 contratos por valor de **\$1.610.493.910**.

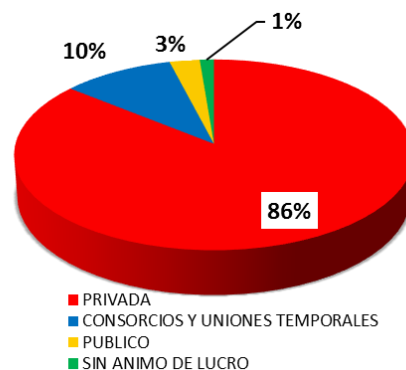
## MODALIDAD DE CONTRATACIÓN



La Contratación Directa es del 74.3%. No se suscribieron contratos por Licitación Pública

## CLASIFICACIÓN CONTRATISTA

Las ESAL contrataron un total de \$40 millones, correspondientes a 2 contratos.



## TOP CONTRATISTAS

Contraloría Departamental Del Guaviare				
	NOMBRE COMPLETO DEL CONTRATISTA	No. CONTRATOS	VALOR	%
1	UNION TEMPORAL ACUEDUCTOS Y ALCANTARILLADOS DEL GUAVIARE 2016	1	\$199.384.860	6,4%
2	VLADIMIR VERA OYOLA	1	\$158.099.735	5,1%
3	RODRIGO RAMIREZ	1	\$129.998.200	4,2%
4	CORPORACIÓN PARA EL DESARROLLO SOCIAL Y DEL MEDIO AMBIENTE COLORES DE VIDA	1	\$100.000.000	3,2%
5	CONSORCIO AUDITORIA C.M. 2016	1	\$98.999.999	3,2%
6	ASOCIACIÓN EMPRESA DEPORTE PARA TODOS ONG	2	\$72.543.641	2,3%
7	LUIS FERNANDO GUERRERO DIAZ	5	\$62.242.329	2,0%
8	CESAR AUGUSTO MENDEZ AROCA	1	\$60.939.000	1,9%
9	MILCIADES MADRIGAL BOTERO	9	\$57.871.000	1,8%
10	ROBERT DUQUE TANGARIFE	2	\$45.999.804	1,5%
	<b>TOTAL</b>	<b>24</b>	<b>\$986.078.568</b>	<b>31,5%</b>

El top 10 de contratistas concentra el 31,5% correspondientes a 24 contratos por valor de **\$986.078.568**.

## MODALIDAD DE CONTRATACIÓN

82,6%

9,3%

7,0%

0,8%

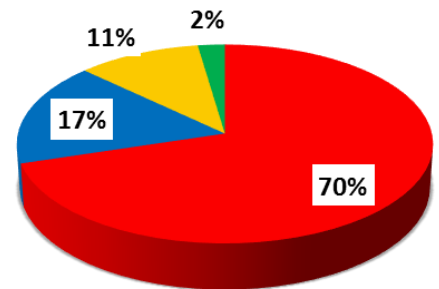
0,3%

	Contratación Directa	Selección Abreviada	Mínima Cuantía	Concurso de Méritos	Licitaciones Públicas
■ VALOR	\$16.893.697.079	\$1.897.216.726	\$1.437.196.314	\$159.139.623	\$57.466.989

La Contratación Directa supera la Licitación Pública en \$16.836 millones.

## CLASIFICACIÓN CONTRATISTA

Las ESAL contrataron un total de \$2.175 millones, correspondientes a 76 contratos.



■ PRIVADA  
■ PUBLICO  
■ SIN ANIMO DE LUCRO  
■ CONSORCIOS Y UNIONES TEMPORALES

## TOP CONTRATISTAS

Contraloría Departamental Del Huila				
	NOMBRE COMPLETO DEL CONTRATISTA	No. CONTRATOS	VALOR	%
1	EMPRESAS PÚBLICAS DE PALERMO E.S.P.	2	\$1.013.602.732	5,0%
2	FUNDACION COOPERACION PARA EL DESARROLLO SOCIAL DE COLOMBIA - FUNDACION CDS COLOMBIA	1	\$966.989.980	4,7%
3	FONDO MIXTO DE CULTURA Y TURISMO DEL HUILA FOMCULCULTURA	7	\$770.610.764	3,8%
4	FUNDACION SOCIAL UTRAHUILCA - FUNDAUTRAHUILCA	1	\$532.300.112	2,6%
5	AGREMIACIÓN SINDICAL PROACTIVA	3	\$494.707.155	2,4%
6	MUNICIPIO DE PITALITO	1	\$488.103.056	2,4%
7	EMSERAL SA ESP	1	\$383.389.643	1,9%
8	SAVITRA, SALUD, VIDA Y TRABAJO, SINDICATO DE GREMIO	3	\$339.818.218	1,7%
9	DISCOLMEDICA S.A.S.	7	\$315.567.542	1,5%
10	FUNACION ECOLOGICA Y SOCIAL LA ESPERANZA	1	\$299.899.000	1,5%
	<b>TOTAL</b>	<b>27</b>	<b>\$5.604.988.202</b>	<b>27,4%</b>

El top 10 de contratistas concentra el 27,4% correspondientes a 27 contratos por valor de **\$5.604.988.202**.

## MODALIDAD DE CONTRATACIÓN

89,9%

5,5%

2,2%

1,9%

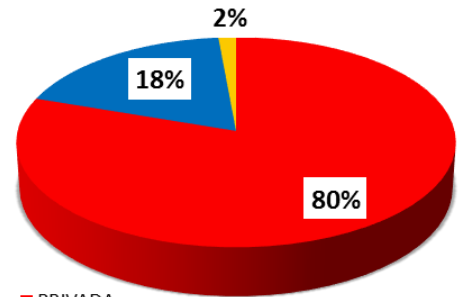
0,6%

	Contratación Directa	Licitaciones Públicas	Mínima Cuantía	Selección Abreviada	Concurso de Méritos
Series1	\$10.739.155.405	\$660.905.349	\$261.383.409	\$223.589.444	\$65.737.200

La Contratación Directa supera la Licitación Pública en \$10.078 millones.

## CLASIFICACIÓN CONTRATISTA

Las ESAL contrataron un total de \$2.193 millones, correspondientes a 20 contratos.



■ PRIVADA  
■ SIN ANIMO DE LUCRO  
■ CONSORCIOS Y UNIONES TEMPORALES

## TOP CONTRATISTAS


Contraloría Municipal De Ibagué				
	NOMBRE COMPLETO DEL CONTRATISTA	No. CONTRATOS	VALOR	%
1	FINANCIERA DE DESARROLLO TERRITORIAL S.A - FINDETER S.A	1	\$4.276.328.000	35,8%
2	QUIMICA INTEGRADA S.A. QUINSA	1	\$696.000.000	5,8%
3	ASOCOMBEIMA	1	\$500.000.000	4,2%
4	UNIVERSIDAD COOPERATIVA DE COLOMBIA	1	\$498.215.296	4,2%
5	CARLOS EDUARDO SOTOMONTE VELEZ	1	\$491.004.800	4,1%
6	LEON GRAFICAS LIMITADA	1	\$434.925.240	3,6%
7	CORPORACION DE CUENCAS DEL TOLIMA - CORCUENCAS	1	\$201.503.035	1,7%
8	FUNDACIÓN CONSTRUYENDO SENTIDO SOCIAL EN COLOMBIA	1	\$179.790.000	1,5%
9	CORPORACION LA ESKINA DEL BARRIO	1	\$160.300.000	1,3%
10	NELSON ARIEL RUGE AGUILERA	1	\$149.174.608	1,2%
	<b>TOTAL</b>	<b>10</b>	<b>\$7.587.240.979</b>	<b>63,5%</b>

El top 10 de contratistas concentra el 63,5% correspondientes a 10 contratos por valor de **\$7.587.240.979**.



## MODALIDAD DE CONTRATACIÓN

**97,3%**



**2,7%**

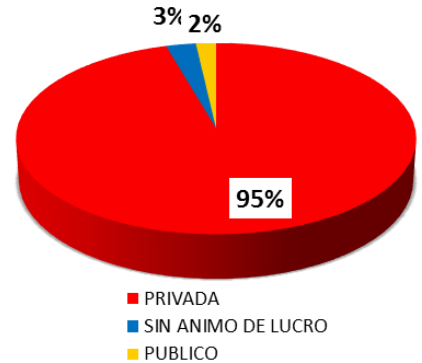


La Contratación Directa es del 97.3%. No se suscribieron contratos por Licitación Pública

	Contratación Directa	Mínima Cuantía
Series1	\$3.234.894.180	\$89.094.173

## CLASIFICACIÓN CONTRATISTA

Las ESAL contrataron un total de \$89 millones, correspondientes a 7 contratos.



## TOP CONTRATISTAS

Contraloría Municipal De Itagüí				
	NOMBRE COMPLETO DEL CONTRATISTA	No. CONTRATOS	VALOR	%
1	AGENCIA DE DESARROLLO LOCAL DE ITAGUI	2	\$2.322.506.898	69,9%
2	MAX EVENT BTL S.A.S	1	\$150.000.000	4,5%
3	ESE HOSPITAL DEL SUR GABRIEL JARAMILLO PIEDRAHITA	1	\$59.999.720	1,8%
4	CORPORACION ABBA	1	\$50.000.000	1,5%
5	MOLINA URIBE CARLOS MARIO	1	\$44.410.480	1,3%
6	Distribuciones Medife S.A.S.	2	\$41.360.368	1,2%
7	ANDINA DE TECNOLOGIAS S.A.S	1	\$39.800.000	1,2%
8	TIENDA MEDICA S.A.S.	2	\$31.492.153	0,9%
9	HERNÁN PULGARÍN GIRALDO	1	\$27.840.000	0,8%
10	LATE CORAZON COLOMBIA CARDIOPROTEGIDA SAS	1	\$26.197.440	0,8%
	<b>TOTAL</b>	<b>13</b>	<b>\$2.793.607.059</b>	<b>84,0%</b>

El top 10 de contratistas concentra el 84,0% correspondientes a 13 contratos por valor de **\$2.793.607.059**.

## MODALIDAD DE CONTRATACIÓN

67,9%

17,4%

6,7%

6,6%

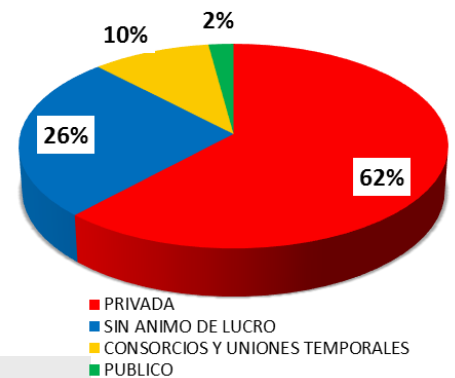
1,4%

	Contratación Directa	Licitaciones Públicas	Mínima Cuantía	Selección Abreviada	Concurso de Méritos
■ VALOR	\$10.323.994.919	\$2.646.110.056	\$1.020.432.106	\$1.001.787.755	\$217.382.558

La Contratación Directa supera la Licitación Pública en \$7.678 millones.

## CLASIFICACIÓN CONTRATISTA

Las ESAL contrataron un total de \$3.952 millones, correspondientes a 36 contratos.



## TOP CONTRATISTAS

Contraloría Departamental De La Guajira				
	NOMBRE COMPLETO DEL CONTRATISTA	No. CONTRATOS	VALOR	%
1	FUNDACION MANOS UNIDAS POR AMOR	1	\$1.100.677.305	7,2%
2	UNION TEMPORAL RECREACIONES 2016	1	\$1.000.626.645	6,6%
3	ASOCIACION SINDICAL DE PROFESIONALES MEDICOS Y EJECUTORES DE LA SALUD DEL CESAR Y LA GUAJIRA "ASPESALUD"	1	\$994.000.000	6,5%
4	FUNDACION ESPERANZA ES VIDA	2	\$606.527.100	4,0%
5	YOLETH ALVARADO Y/O COLMENA LA FRONTERA DE RIOHACHA	1	\$600.000.000	3,9%
6	FORTALECIMIENTO PARA EL DESARROLLO Y BIENESTAR SOCIAL FORMANDO PROGRESO	1	\$544.806.106	3,6%
7	ASOCIACION SINDICAL DE EXPERTOS EN SALUD DEL CARIBE "ASEXSALUD"	2	\$493.831.002	3,2%
8	MEDEC S.A.S.	6	\$445.270.095	2,9%
9	SUMINISTROS Y DOTACIONES COLOMBIA S.A "SYD"	1	\$400.000.000	2,6%
10	AGUAS DEL SUR S.A E.S.P	1	\$300.000.000	2,0%
	<b>TOTAL</b>	<b>17</b>	<b>\$6.485.738.253</b>	<b>42,6%</b>

El top 10 de contratistas concentra el 42,6% correspondientes a 17 contratos por valor de **\$6.485.738.253**.



# Contraloría de General del Departamento de Magdalena

Oct. 2016 - Contratos: 1.437 – Valor: \$10.509 mill.

## MODALIDAD DE CONTRATACIÓN

83,7%



15,8%



0,5%

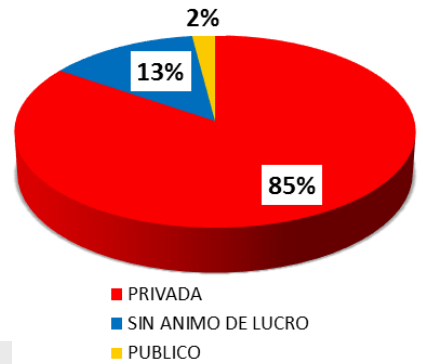


	Contratación Directa	Mínima Cuantía	Selección Abreviada
Series1	\$8.797.416.665	\$1.659.568.565	\$52.000.000

La Contratación Directa es del 83.7%. No se suscribieron contratos por Licitación Pública.

## CLASIFICACIÓN CONTRATISTA

Las ESAL contrataron un total de \$1.412 millones, correspondientes a 29 contratos.



## TOP CONTRATISTAS

Contraloría General Del Magdalena				
	NOMBRE COMPLETO DEL CONTRATISTA	No. CONTRATOS	VALOR	%
1	QUADRANTI INGENIERIA S.A.S.	1	\$1.349.852.000	12,8%
2	DESARROLLO DE SOLUCIONES Y APLICACIONES DE INGENIERIA S.A.S.	1	\$549.899.000	5,2%
3	APROTECH LTDA	1	\$391.008.411	3,7%
4	ALEJANDRO BARROS TOBIA	1	\$284.950.000	2,7%
5	ASOCIACION DE MUNICIPIOS DEL SUR DE LA GUAJIRA - ASOAGUA	1	\$251.591.624	2,4%
6	FUNDACION PARA EL DESARROLLO MICROEMPRESARIAL DEL MAGDALENA	1	\$227.250.000	2,2%
7	MUNICIPIO DE SANTA ANA	1	\$200.000.000	1,9%
8	CORPORACION TECNICA PARA EL DESARROLLO INTEGRAL - CORDES -	1	\$200.000.000	1,9%
9	ORLANDO DIAZ GOMEZ	1	\$185.373.726	1,8%
10	FUNDACION SEMILLAS DEL MAÑANA	1	\$165.000.000	1,6%
	<b>TOTAL</b>	<b>10</b>	<b>\$3.804.924.761</b>	<b>36,2%</b>

El top 10 de contratistas concentra el 36,2% correspondientes a 10 contratos por valor de **\$3.804.924.761**.



## MODALIDAD DE CONTRATACIÓN

78,5%

13,6%

4,6%

2,2%

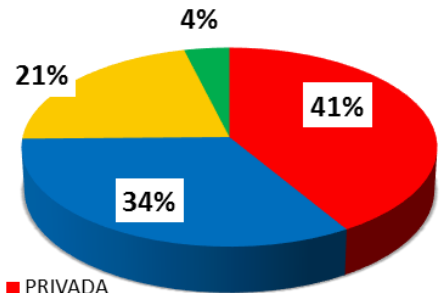
1,2%

	Contratación Directa	Licitaciones Públicas	Selección Abreviada	Mínima Cuantía	Concurso de Méritos
■ VALOR	\$6.077.122.378	\$1.048.537.764	\$356.462.954	\$166.614.050	\$89.082.200

La Contratación Directa supera la Licitación Pública en \$5.029 mil millones.

## CLASIFICACIÓN CONTRATISTA

Las ESAL contrataron un total de \$2.584 millones, correspondientes a 24 contratos.



■ PRIVADA  
■ SIN ANIMO DE LUCRO  
■ PUBLICO  
■ CONSORCIOS Y UNIONES TEMPORALES

## TOP CONTRATISTAS

Contraloría General Del Municipio De Manizales				
	NOMBRE COMPLETO DEL CONTRATISTA	No. CONTRATOS	VALOR	%
1	AGUAS DE MANIZALES S.A. E.S.P.	2	\$1.655.032.422	21,4%
2	FEDERACION NACIONAL DE CAFETEROS DE COLOMBIA	1	\$1.310.684.000	16,9%
3	INGENIERIA DE CABLES DEL QUINDIO SA	3	\$798.237.839	10,3%
4	Jorge Mario Aristizabal	1	\$600.735.882	7,8%
5	COOPERATIVA MULTIACTIVA DE ASOCIADOS Y ASOCIACIONES DE HOGARES COMUNITARIOS DE BIENESTAR "COOASOBIEN"	1	\$574.595.524	7,4%
6	JULIO CESAR SALGADO GALEANO	1	\$447.801.882	5,8%
7	CONSORCIO CARLES	1	\$299.543.429	3,9%
8	CORPORACIÓN COLOMBIANA PARA EL FOMENTO DE LA RECREACIÓN POPULAR Y DESARROLLO HUMANO - RECREANDO	3	\$242.000.000	3,1%
9	INSTITUTO COLOMBIANO DE BIENESTAR FAMILIAR	1	\$118.120.300	1,5%
10	UNIVERSIDAD NACIONAL DE COLOMBIA	1	\$100.000.000	1,3%
	<b>TOTAL</b>	<b>15</b>	<b>\$6.146.751.278</b>	<b>79,4%</b>

El top 10 de contratistas concentra el 79,4% correspondientes a 15 contratos por valor de **\$6.146.751.278**.

## MODALIDAD DE CONTRATACIÓN

90,3%

8,2%

1,3%

0,1%

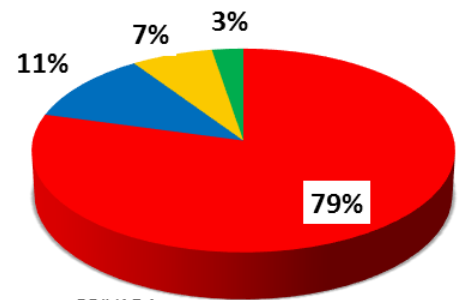
0,0%

	Contratación Directa	Licitaciones Públicas	Selección Abreviada	Mínima Cuantía	Concurso de Méritos
■ VALOR	\$456.093.726.82	\$41.432.573.196	\$6.816.526.221	\$620.637.171	\$236.405.928

La Contratación Directa supera la Licitación Pública en \$414.661 millones.

## CLASIFICACIÓN CONTRATISTA

Las ESAL contrataron un total de \$56.937 millones, correspondientes a 288 contratos.



- PRIVADA
- SIN ANIMO DE LUCRO
- CONSORCIOS Y UNIONES TEMPORALES
- PUBLICO

## TOP CONTRATISTAS

Contraloría General De Medellín				
	NOMBRE COMPLETO DEL CONTRATISTA	No. CONTRATOS	VALOR	%
1	HUAWEI TECHNOLOGIES MANAGED SERV CO	2	\$164.400.000.000	32,5%
2	FUNDACION UNIVERSIDAD DE ANTIOQUIA	2	\$33.238.948.884	6,6%
3	HUAWEI TECHNOLOGIES COLOMBIA S.A.S	2	\$28.078.101.324	5,6%
4	MOTOROLA MOBILITY LLC	1	\$27.303.085.770	5,4%
5	SAMSUNG ELECTRONICS	2	\$26.845.959.030	5,3%
6	UNION TEMPORAL RECUPERAR	1	\$11.960.733.563	2,4%
7	EMPRESA DE DESARROLLO URBANO-EDU	1	\$10.599.567.583	2,1%
8	UNION TEMPORAL SEGURIDAD COLOMBIA 2	1	\$10.000.000.000	2,0%
9	COMPAÑIA INTERNACIONAL DE INTEGRACION SA	1	\$9.989.450.995	2,0%
10	UNION TEMPORALAXA COLPATRIA SEGUROS	1	\$8.982.221.211	1,8%
	<b>TOTAL</b>	<b>14</b>	<b>\$331.398.068.360</b>	<b>65,6%</b>

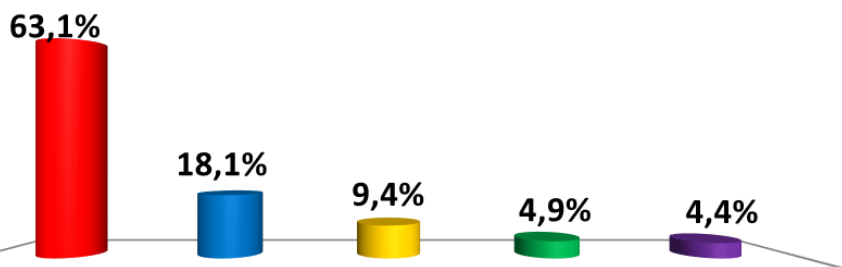
El top 10 de contratistas concentra el 65,6% correspondientes a 14 contratos por valor de \$331.398.068.360.



# Contraloría Departamental del Meta

Oct. 2016 - Contratos: 975 – Valor: \$18.952 mill.

## MODALIDAD DE CONTRATACIÓN

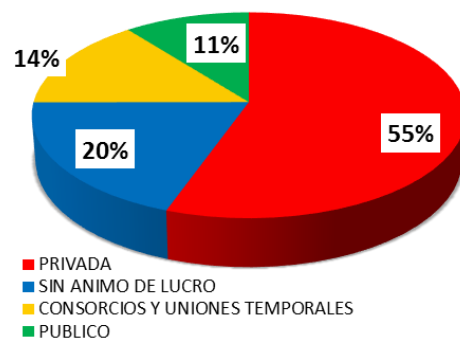


La Contratación Directa supera la Licitación Pública en \$11.026 millones.

	Contratación Directa	Selección Abreviada	Mínima Cuantía	Licitaciones Públicas	Concurso de Méritos
■ VALOR	\$11.959.263.586	\$3.437.241.756	\$1.788.921.419	\$933.417.272	\$833.329.563

## CLASIFICACIÓN CONTRATATISTA

Las ESAL contrataron un total de \$3.693 millones, correspondientes a 64 contratos.



## TOP CONTRATATISTAS

Contraloría Departamental Del Meta				
	NOMBRE COMPLETO DEL CONTRATATISTA	No. CONTRATOS	VALOR	%
1	CUERPO DE BOMBEROS VOLUNTARIOS DE GUAMAL	1	\$1.400.000.000	7,4%
2	ALGARRA PRODUCCIONES SAS	3	\$743.500.000	3,9%
3	ESTRATEGIA Y DEFENSA S.A.S	1	\$695.000.000	3,7%
4	EMCOPROTEC SA	1	\$550.821.587	2,9%
5	RAMONERRE S.A.	1	\$499.980.000	2,6%
6	UNIÓN TEMPORAL TRANSESCOLAR UPIN 2016	1	\$433.437.272	2,3%
7	ASOCIACIÓN DE GANADEROS DE CASTILLA LA NUEVA	1	\$414.979.000	2,2%
8	CONSORCIO CANCHAS SINTETICAS DEL META	1	\$414.797.440	2,2%
9	CORPORACIÓN PARA EL FOMENTO SOCIAL DE COLOMBIA	2	\$361.379.472	1,9%
10	COFESCO	2	\$361.379.472	1,9%
10	MUNICIPIO DE LA MACARENA	1	\$325.351.800	1,7%
	<b>TOTAL</b>	<b>13</b>	<b>\$5.839.246.571</b>	<b>30,8%</b>

El top 10 de contratistas concentra el 30,8% correspondientes a 13 contratos por valor de \$5.839.246.571.



### MODALIDAD DE CONTRATACIÓN

99,2%



0,8%

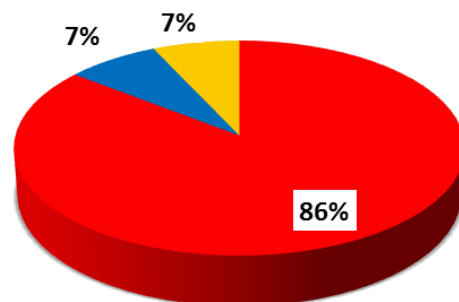


	Contratación Directa	Mínima Cuantía
■ Series1	\$4.798.457.485	\$36.271.534

La Contratación Directa es del 99.2%. No se suscribieron contratos por Licitación Pública

### CLASIFICACIÓN CONTRATISTA

Las ESAL contrataron un total de \$361 millones, correspondientes a 5 contratos.



■ PRIVADA  
■ SIN ANIMO DE LUCRO  
■ CONSORCIOS Y UNIONES TEMPORALES

### TOP CONTRATISTAS

Contraloría Municipal De Montería				
	NOMBRE COMPLETO DEL CONTRATISTA	No. CONTRATOS	VALOR	%
1	KONEKTA TEMPORAL LIMITADA	1	\$907.881.677	18,8%
2	MISION PERSONAL LTDA	1	\$717.410.828	14,8%
3	EFFECTIVA EST LTDA	2	\$697.871.184	14,4%
4	LINK COMUNICACIONES Y ASESORÍAS S.A.S.	1	\$426.099.000	8,8%
5	KATIANA KARINA COGOLLO REINA	1	\$384.032.500	7,9%
6	CONSORCIO LABORATORIOS ASOCIADOS	1	\$337.143.970	7,0%
7	GRAFICAS DEL CARIBE S.A.S	1	\$200.000.000	4,1%
8	EMPLEARTE DEL SINU LTDA	1	\$155.524.101	3,2%
9	FUNDACION AMOR POR CORDOBA	1	\$149.929.038	3,1%
10	COOPERATIVA DE ENTIDADES DE SALUD DE CÓRDOBA COODESCOR.	1	\$148.221.165	3,1%
	<b>TOTAL</b>	<b>11</b>	<b>\$4.124.113.463</b>	<b>85,3%</b>

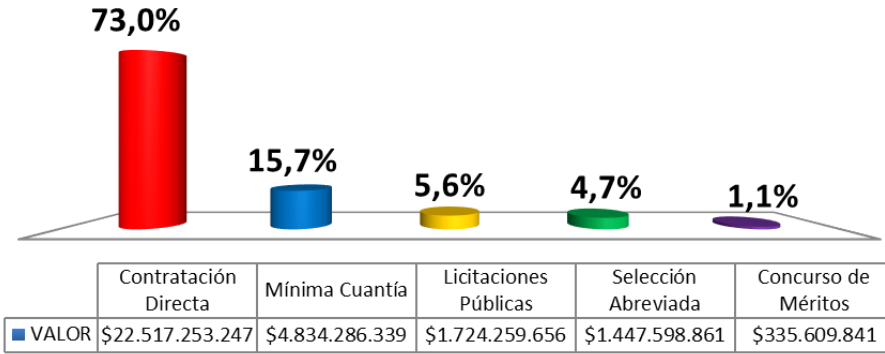
El top 10 de contratistas concentra el 85,3% correspondientes a 11 contratos por valor de **\$4.124.113.463**.



# Contraloría Departamental de Nariño

Oct. 2016 - Contratos: 5.421 – Valor: \$30.859 mill.

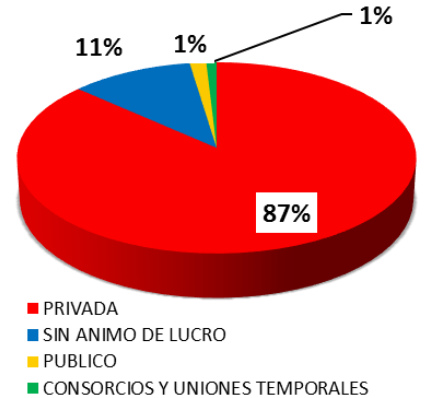
## MODALIDAD DE CONTRATACIÓN



La Contratación Directa supera la Licitación Pública en \$20.793 millones.

## CLASIFICACIÓN CONTRATISTA

Las ESAL contrataron un total de \$3.394 millones, correspondientes a 120 contratos.

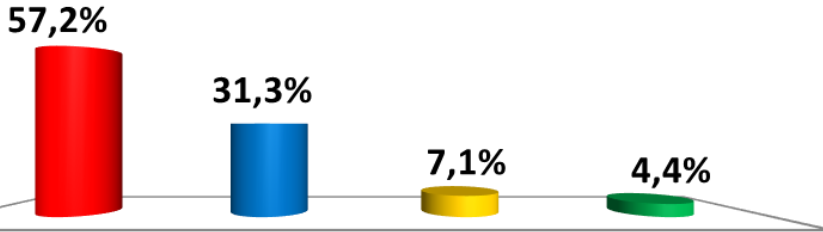


## TOP CONTRATISTAS

Contraloría Departamental De Nariño				
	NOMBRE COMPLETO DEL CONTRATISTA	No. CONTRATOS	VALOR	%
1	GERARDO ANDRES NOGUERA BASTIDAS	5	\$2.199.413.439	7,1%
2	ADMINISTRACION COOPERATIVA DE MUNICIPIOS DE NARIÑO LIMITADA	1	\$900.000.000	2,9%
3	INSTITUTO DEPARTAMENTAL DE SALUD	2	\$860.080.910	2,8%
4	R Y T MAQUINARIA PESADA S.A.S	1	\$763.214.760	2,5%
5	EMSSANAR	1	\$687.968.602	2,2%
6	CORFECARNAVAL	1	\$544.000.000	1,8%
7	PROGRAMA DE LAS NACIONES UNIDAS PARA EL DESARROLLO PANUD	1	\$476.000.000	1,5%
8	LAOS SEGURIDAD LTDA.	1	\$318.763.984	1,0%
9	ASMET SALUD E.P.S	1	\$299.571.503	1,0%
10	HOYOS JIMENEZ GUILLERMO	7	\$298.062.122	1,0%
	<b>TOTAL</b>	<b>21</b>	<b>\$7.347.075.320</b>	<b>23,8%</b>

El top 10 de contratistas concentra el 23,8% correspondientes a 21 contratos por valor de \$7.347.075.320.

## MODALIDAD DE CONTRATACIÓN

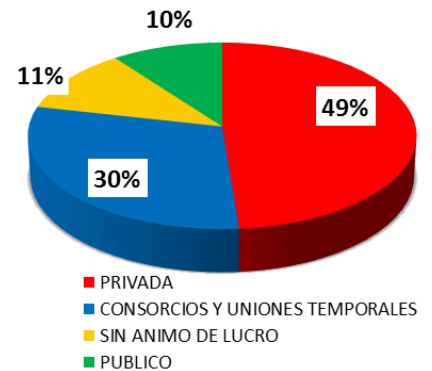


La Contratación Directa es del 57.2%. No se suscribieron contratos por Licitación Pública

	Contratación Directa	Selección Abreviada	Concurso de Méritos	Mínima Cuantía
Series1	\$2.790.163.319	\$1.524.631.693	\$346.230.000	\$214.255.844

## CLASIFICACIÓN CONTRATISTA

Las ESAL contrataron un total de \$551 millones, correspondientes a 32 contratos.



## TOP CONTRATISTAS

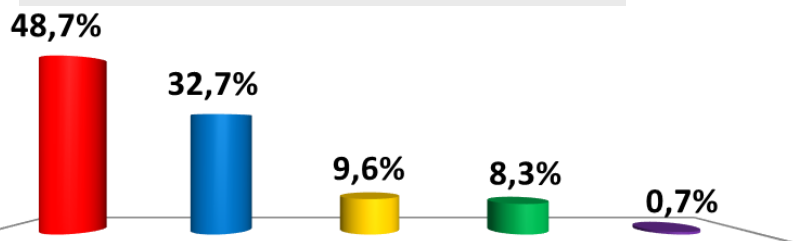
Contraloría Municipal De Neiva				
	NOMBRE COMPLETO DEL CONTRATISTA	No. CONTRATOS	VALOR	%
1	CONSORCIO NEIVA 2016	1	\$707.213.430	14,5%
2	LAS CEIBAS EMPRESAS PUBLICAS DE NEIVA	1	\$494.273.324	10,1%
3	CONSORCIO CEIBAS DOCUMENTAL	1	\$429.548.000	8,8%
4	MIGUEL FERNANDO CASTILLO ZABALA	1	\$370.418.263	7,6%
5	SOLUCIONES TEMPORALES SOLTEMPO SAS	1	\$250.000.000	5,1%
6	CONSORCIO TECNOANDINA - NEIVA 2016	1	\$197.000.000	4,0%
7	PEDRO LEÓN REYES GASPAR	1	\$174.000.000	3,6%
8	RAFAEL BOBADILLA MORENO	1	\$150.000.000	3,1%
9	CORPORACION UNIVERSITARIA DEL HUILA "CORHUILA"	1	\$133.000.000	2,7%
10	CONSULTORES HSQ INGENIERIA	1	\$125.476.086	2,6%
	<b>TOTAL</b>	<b>10</b>	<b>\$3.030.929.103</b>	<b>62,2%</b>

El top 10 de contratistas concentra el 62,1% correspondientes a 10 contratos por valor de **\$3.030.929.103**.

# Contraloría General del Departamento de Norte de Santander

Oct. 2016 - Contratos: 1.816 – Valor: \$45.990 mill.

## MODALIDAD DE CONTRATACIÓN

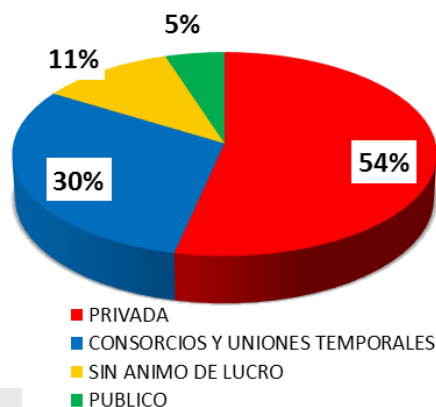


	Contratación Directa	Licitaciones Públicas	Selección Abreviada	Mínima Cuantía	Concurso de Méritos
■ VALOR	\$22.374.505.499	\$15.055.700.158	\$4.427.983.104	\$3.813.753.700	\$318.199.414

La Contratación Directa supera la Licitación Pública en \$7.319 millones.

## CLASIFICACIÓN CONTRATISTA

Las ESAL contrataron un total de \$5.191 millones, correspondientes a 82 contratos.



## TOP CONTRATISTAS

Contraloría General Del Departamento Norte De Santander				
	NOMBRE COMPLETO DEL CONTRATISTA	No. CONTRATOS	VALOR	%
1	CONSORCIO CDBP	1	\$8.690.635.389	18,9%
2	UNION TEMPORAL ESTUFAS EL ZULIA	1	\$3.571.428.572	7,8%
3	NORTE INGENIEROS CONSULTORES & ASOCIADOS S.A.S	1	\$1.413.398.596	3,1%
4	ASOCIACION DE TRABAJADORES SINDICAL DEL HOSPITAL EMIRO QUINTERO CAÑIZARES "ASOTHOSPITAL"	1	\$1.369.962.500	3,0%
5	FRANCISCO JAVIER COTE RIATIGA	1	\$860.462.616	1,9%
6	INCEL LIMITADA	1	\$800.672.640	1,7%
7	EMPRESA DE ACUEDUCTO EMPOPAMPLONA S.A. E.S.P.	1	\$738.277.044	1,6%
8	FUNDACION EMPRESARIAL DE NUEVAS TECNOLOGIAS DE LA INFORMACION DE COLOMBIA (FUNTICS)	2	\$702.703.779	1,5%
9	COMPAÑÍA DE SERVICIOS Y SOLUCIONES INTEGRALES APLUS S.A.S	2	\$700.798.415	1,5%
10	DEPÓSITOS DISTRIFARMACOS OCAÑA S.A.S.	4	\$629.461.832	1,4%
	<b>TOTAL</b>	<b>15</b>	<b>\$19.477.801.383</b>	<b>42,4%</b>

El top 10 de contratistas concentra el 42,4% correspondientes a 15 contratos por valor de **\$19.477.801.383**.




# Contraloría de Palmira

Oct. 2016 - Contratos: 217 – Valor: \$4.567 mill.

## MODALIDAD DE CONTRATACIÓN

59,9%



34,3%



5,8%

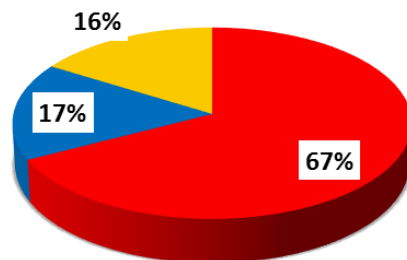


	Licitaciones Públicas	Contratación Directa	Mínima Cuantía
Series1	\$2.735.889.167	\$1.567.799.551	\$262.851.259

La Licitación Pública supera la Contratación Directa en \$1.168 millones.

## CLASIFICACIÓN CONTRATISTA

Las ESAL contrataron un total de \$738 millones, correspondientes a 14 contratos.



■ PRIVADA  
■ CONSORCIOS Y UNIONES TEMPORALES  
■ SIN ANIMO DE LUCRO

## TOP CONTRATISTAS

Contraloría Municipal De Palmira				
	NOMBRE COMPLETO DEL CONTRATISTA	No. CONTRATOS	VALOR	%
1	POWER SERVICES LTDA	2	\$2.023.071.907	44,3%
2	UNION TEMPORAL LIBERTY SEGUROS S.A. SEGUROS DEL ESTADO S.A. ASEGURADORA SOLIDARIA DE COLOMBIA ENTIDAD COOPERATIVA.	1	\$471.778.276	10,3%
3	UNION TEMPORAL SOLIDARIA - ESTADO - LIBERTY	1	\$281.704.384	6,2%
4	FUNDACIÓN PRO ANIMALIA	3	\$258.000.000	5,6%
5	FUNDACION COLOMBIA SOCIAL FCS	1	\$192.800.000	4,2%
6	FEDERACION NACIONAL DE COMERCIANTES	2	\$75.000.000	1,6%
7	ANA MARIA ESCOBAR BECERRA	2	\$64.800.000	1,4%
8	CAROLINA NEIVA MONCALEANO	1	\$61.000.000	1,3%
9	FUNDACION NO EMPRESARIAL FUNDEMOS	1	\$50.000.000	1,1%
10	GARZON CORTES YULIANA ANDREA	1	\$50.000.000	1,1%
	<b>TOTAL</b>	<b>15</b>	<b>\$3.528.154.567</b>	<b>77,3%</b>

El top 10 de contratistas concentra el 77,3% correspondientes a 15 contratos por valor de **\$3.528.154.567**.






# Contraloría Municipal de Pasto

Oct. 2016 - Contratos: 225 – Valor: \$1.927 mill.

## MODALIDAD DE CONTRATACIÓN

75,5%



24,5%



La Contratación Directa es del 75.5%. No se suscribieron contratos por Licitación Pública

Contratación Directa

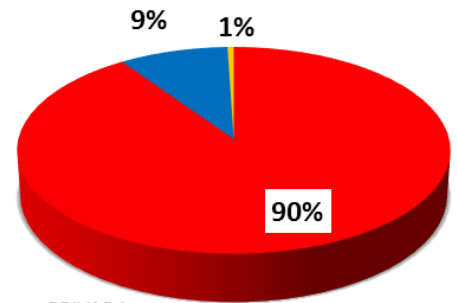
Mínima Cuantía

\$1.454.097.362

\$472.967.129

## CLASIFICACIÓN CONTRATISTA

Las ESAL contrataron un total de \$175 millones, correspondientes a 19 contratos.



PRIVADA

SIN ANIMO DE LUCRO

PUBLICO

## TOP CONTRATISTAS

Contraloría Municipal De Pasto				
	NOMBRE COMPLETO DEL CONTRATISTA	No. CONTRATOS	VALOR	%
1	SOLINSA G.C. S.A.S.	1	\$70.021.272	3,6%
2	YUDI NATALI PANTOJA PANTOJA	1	\$55.177.336	2,9%
3	JOSE ANCIZAR BOTINA FIGUEROA	1	\$55.002.442	2,9%
4	HECTOR GUILLERMO DORADO ENRIQUEZ	2	\$52.800.000	2,7%
5	RODRIGO FUIGUEROA GUERRERO	1	\$50.000.000	2,6%
6	OSCAR ORLANDO NUPAN LOPEZ	1	\$49.006.500	2,5%
7	COMERCIAL INTERNACIONAL DE EQUIPOS Y MAQUINARIAS S.A.S - NAVITRANS S.A.S.	1	\$44.800.000	2,3%
8	ANTONIO JOSE CHAMORRO RAMIREZ	1	\$44.800.000	2,3%
9	EDUARDO RAFAEL ARCOS TORRES	1	\$44.281.426	2,3%
10	JUAN GUILLERMO VILLOTA BENALCAZAR	1	\$41.256.362	2,1%
	<b>TOTAL</b>	<b>11</b>	<b>\$507.145.338</b>	<b>26,3%</b>

El top 10 de contratistas concentra el 26,3% correspondiente a 11 contratos por valor de **\$507.145.338**.



# Contraloría Municipal de Pereira

Oct. 2016 - Contratos: 180 – Valor: \$5.207 mill.

## MODALIDAD DE CONTRATACIÓN

91,2%

7,7%

0,6%

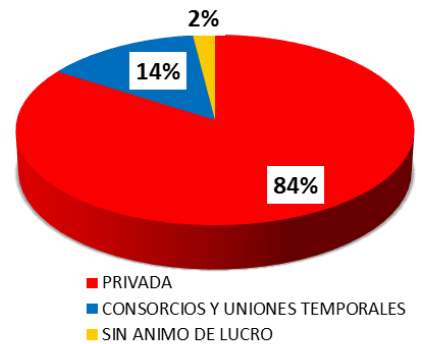
0,5%

	Contratación Directa	Selección Abreviada	Licitaciones Públicas	Mínima Cuantía
Series1	\$4.748.259.794	\$401.789.908	\$31.562.993	\$25.196.143

La Contratación Directa supera la Licitación Pública en \$4.717 millones.

## CLASIFICACIÓN CONTRATISTA

Las ESAL contrataron un total de \$103 millones, correspondientes a 10 contratos.



## TOP CONTRATISTAS

Contraloría Municipal De Pereira				
	NOMBRE COMPLETO DEL CONTRATISTA	No. CONTRATOS	VALOR	%
1	MARLON EDUARDO ZAMBRANO MALAGON	1	\$644.544.096	12,4%
2	CONSORCIO PEREIRA 153	1	\$362.442.812	7,0%
3	CORPORACIÓN CODEAL	1	\$344.699.856	6,6%
4	COMERCIALIZADORA HOMAZ SAS	1	\$329.999.999	6,3%
5	ALEJANDRO VASQUEZ ARCILA	1	\$314.049.760	6,0%
6	INCOLDEXT LTDA	1	\$309.119.908	5,9%
7	CARLOS ALBERTO LOPEZ DE LA ROCHE	1	\$275.452.761	5,3%
8	CONSORCIO AGUAS 2016	1	\$274.207.765	5,3%
9	OTUN CONSTRUCCIONES S.A.S	1	\$199.699.213	3,8%
10	EDIER SADY MORENO LOPEZ	1	\$176.000.000	3,4%
	<b>TOTAL</b>	<b>10</b>	<b>\$3.230.216.170</b>	<b>62,0%</b>

El top 10 de contratistas concentra el 62,0% correspondiente a 10 contratos por valor de **\$3.230.216.170**.



# Contraloría Municipal de Popayán

Oct. 2016 - Contratos: 16 – Valor: \$ 757 mill.

## MODALIDAD DE CONTRATACIÓN

99,4%



0,6%

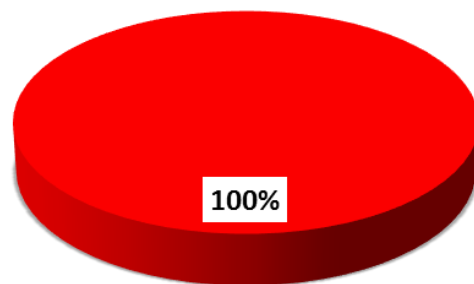


	Contratación Directa	Mínima Cuantía
■ VALOR	\$752.104.686	\$4.480.978

La Contratación Directa es del 99.4%. No se suscribieron contratos por Licitación Pública.

## CLASIFICACIÓN CONTRATISTA

El total de la contratación realizada fue con entidades privadas



■ PRIVADA

## TOP CONTRATISTAS

Contraloría Municipal De Popayán				
	NOMBRE COMPLETO DEL CONTRATISTA	No. CONTRATOS	VALOR	%
1	RTS SUCURSAL SAN JOSE POPAYAN	1	\$350.000.000	46,3%
2	AUTOSUPERIOR S.A.S.	1	\$337.980.000	44,7%
3	BEATRIZ ADRIANA BUITRON PAZ	1	\$15.766.667	2,1%
4	ANDRES FELIPE CASTRO LOPEZ	1	\$11.100.000	1,5%
5	LEIDY ALEJANDRA PAZ ANTE	1	\$9.708.533	1,3%
6	MARTHA MAGNOLIA TENORIO VALENCIA	1	\$8.529.640	1,1%
7	MILLER DACIRO HOYOS BURBANO	1	\$7.106.667	0,9%
8	SANDRA MILENA GOMEZ MORALES	1	\$3.578.288	0,5%
9	HAROLD NIXON MUÑOZ PACHECO	1	\$2.841.891	0,4%
10	COMPUNOTA LTDA	1	\$2.160.000	0,3%
	<b>TOTAL</b>	<b>10</b>	<b>\$748.771.686</b>	<b>99,0%</b>

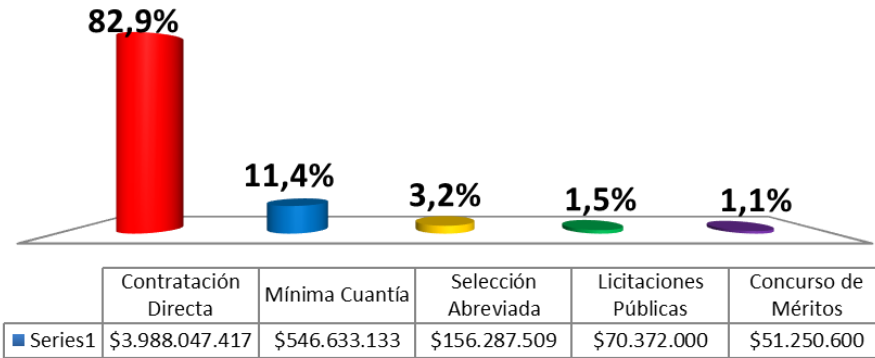
El top 10 de contratistas concentra el 99,0 % correspondiente a 10 contratos por valor de **\$748.771.686**.



# Contraloría General del Departamento de Putumayo

Oct. 2016 - Contratos: 425 – Valor: \$4.813 mill.

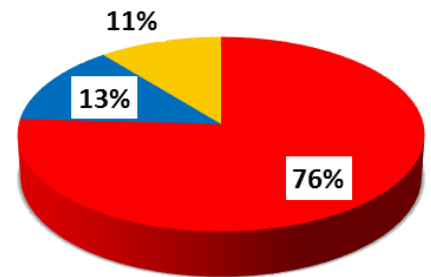
## MODALIDAD DE CONTRATACIÓN



La Contratación Directa supera la Licitación Pública en \$3.918 millones.

## CLASIFICACIÓN CONTRATISTA

Las ESAL contrataron un total de \$490 millones, correspondientes a 26 contratos.



■ PRIVADA  
■ CONSORCIOS Y UNIONES TEMPORALES  
■ SIN ANIMO DE LUCRO

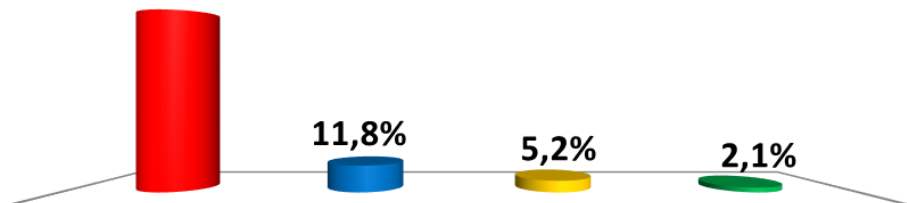
## TOP CONTRATISTAS

Contraloría General Departamental Del Putumayo				
	NOMBRE COMPLETO DEL CONTRATISTA	No. CONTRATOS	VALOR	%
1	CONSORCIO PUTUMAYO INCLUYENTE	1	\$601.465.345	12,5%
2	MARCOS ULCUE CAMAYO	1	\$290.064.170	6,0%
3	ZAMIRA ROSA CASTRO ESTRADA	1	\$140.000.000	2,9%
4	GUILLERMO TORO LASSO	1	\$120.000.000	2,5%
5	HOSPITAL SAGRADO CORAZÓN DE JESÚS	1	\$113.567.830	2,4%
6	E.S.E HOSPITAL DE ORITO	1	\$108.150.000	2,2%
7	ACILAPP	2	\$96.309.843	2,0%
8	JACKELINE PEÑA PARRA	2	\$94.241.318	2,0%
9	FUNDECOOP	1	\$94.000.000	2,0%
10	INVERSIONES, COMERCIALIZADORA, DISTRIBUIDORA Y SERVICIOS INVERCODIS S.A.S.	1	\$75.721.895	1,6%
	<b>TOTAL</b>	<b>12</b>	<b>\$1.733.520.401</b>	<b>36,0%</b>

El top 10 de contratistas concentra el 36,0% correspondiente a 12 contratos por valor de **\$1.733.520.401**.

## MODALIDAD DE CONTRATACIÓN

80,9%

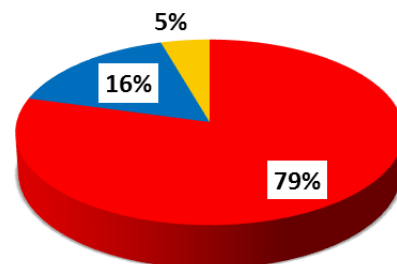


La Contratación Directa supera la Licitación Pública en \$10.242 millones.

	Contratación Directa	Selección Abreviada	Licitaciones Públicas	Mínima Cuantía
Series1	\$10.939.494.593	\$1.597.117.485	\$697.484.475	\$286.308.733

## CLASIFICACIÓN CONTRATISTA

Las ESAL contrataron un total de \$2.193 millones, correspondientes a 76 contratos.



■ PRIVADA  
■ SIN ANIMO DE LUCRO  
■ PUBLICO

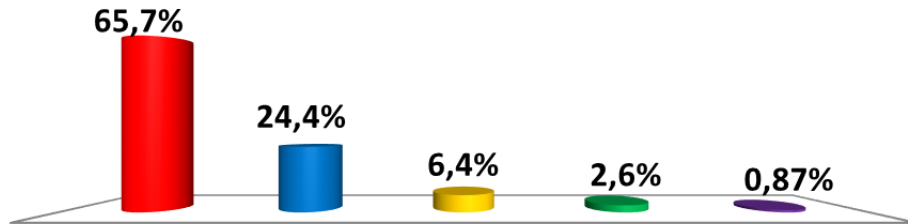
## TOP CONTRATISTAS

Contraloría Departamental De Quindío				
	NOMBRE COMPLETO DEL CONTRATISTA	No. CONTRATOS	VALOR	%
1	PROMOTORA DE VIVIENDA Y DESARROLLO DEL QUINDIO	1	\$3.623.000.000	26,8%
2	COOPERATIVA MULTIACTIVA DE HOGARES DE BIENESTAR (COOHBIENESTAR)	1	\$1.292.491.200	9,6%
3	ASSERVI LTDA	1	\$697.484.475	5,2%
4	PASTORAL SOCIAL DIOCESANA	1	\$215.000.000	1,6%
5	PEARSON EDUCACION COLOMBIA SAS	1	\$213.043.604	1,6%
6	EMPRESA SOCIAL DEL ESTADO HOSPITAL LA MISERICORDIA DE CALARCA	1	\$200.000.000	1,5%
7	MCGRAW HILL INTERAMERICANA SA	1	\$190.988.780	1,4%
8	SOLUCIONES EFECTIVAS TEMPORALMENTE SAS ARMENIA	2	\$187.650.000	1,4%
9	JHON JAIRO SANDOVAL GALINDO	1	\$174.842.714	1,3%
10	VASCULARES DE OCCIDENTE SAS	1	\$110.000.000	0,8%
	<b>TOTAL</b>	<b>11</b>	<b>\$6.904.500.773</b>	<b>51,1%</b>

El top 10 de contratistas concentra el 51,1% correspondiente a 11 contratos por valor de **\$6.904.500.773**.



## MODALIDAD DE CONTRATACIÓN

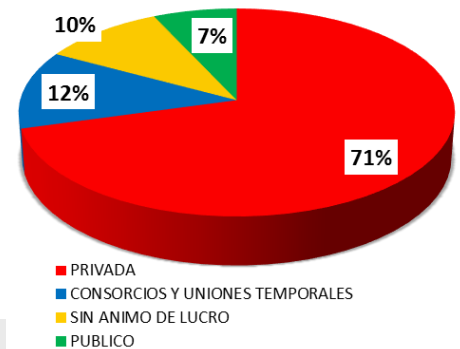


	Contratación Directa	Licitaciones Públicas	Selección Abreviada	Mínima Cuantía	Concurso de Méritos
■ VALOR	\$7.811.167.550	\$2.899.422.708	\$762.004.800	\$313.168.875	\$103.131.590

La Contratación Directa supera la Licitación Pública en \$4.912 millones.

## CLASIFICACIÓN CONTRATISTA

Las ESAL contrataron un total de \$1.210 millones, correspondientes a 57 contratos.



## TOP CONTRATISTAS

Contraloría Departamental De Risaralda				
	NOMBRE COMPLETO DEL CONTRATISTA	No. CONTRATOS	VALOR	%
1	CONSORCIO UCAD PEREIRA	1	\$1.292.275.808	10,9%
2	GTA INGENIERIA SAS	1	\$823.997.553	6,9%
3	ELECTROMEDICA EQUIPOS MEDICOS S.A.S	1	\$762.004.800	6,4%
4	CONSTRUYAMOS COLOMBIA	1	\$738.626.900	6,2%
5	NESTOR GALLO CARDONA	1	\$599.435.479	5,0%
6	SOLUTION SYSTEMS LTDA	1	\$547.520.000	4,6%
7	LUIS EVELIO ARIAS HERRERA	1	\$347.867.904	2,9%
8	IMPORTADORA MAZLUV SA	1	\$310.000.000	2,6%
9	COMPUTADORES PARA EDUCAR	3	\$300.370.000	2,5%
10	JUAN ALEJANDRO CROSTHWAITE FERRO	1	\$299.685.727	2,5%
	<b>TOTAL</b>	<b>12</b>	<b>\$6.021.784.171</b>	<b>50,7%</b>

El top 10 de contratistas concentra el 50,7% correspondiente a 12 contratos por valor de **\$6.021.784.171**.



# Contraloría General del Departamento de San Andrés, Providencia y Santa Catalina

Oct. 2016 - Contratos: 195 – Valor: \$2.534 mill.

## MODALIDAD DE CONTRATACIÓN

96,2%



3,8%

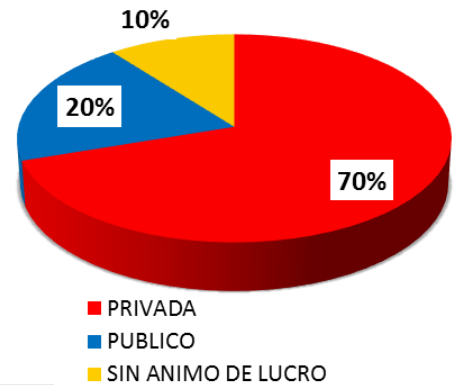


	Contratación Directa	Mínima Cuantía
■ VALOR	\$2.438.390.046	\$95.363.070

La Contratación Directa es del 96.2%. No se suscribieron contratos por Licitación Pública

## CLASIFICACIÓN CONTRATISTA

Las ESAL contrataron un total de \$266 millones, correspondientes a 3 contratos.



## TOP CONTRATISTAS

Contraloría Departamental De San Andrés Providencia Y Santa Catalina				
	NOMBRE COMPLETO DEL CONTRATISTA	No. CONTRATOS	VALOR	%
1	LIMPIEZAS Y SUMINISTROS DEL CARIBE S.A.S	1	\$539.750.000	21,3%
2	EEDAS S.A. E.S.P	1	\$497.823.417	19,6%
3	CAJA DE COMPENSACION FAMILIAR DE SAN ANDRES Y PROVIDENCIA- CAJASAI	2	\$171.370.000	6,8%
4	FUNDACION BLACK AND WHITE	1	\$144.100.000	5,7%
5	FUNDACION LAS GALLINAS EMPRENDEDORAS	1	\$94.995.000	3,7%
6	ROQUE JULIO ARCHBOLD GALLARDO	1	\$67.000.000	2,6%
7	ORGANIZACIÓN DE LA COMUNIDAD RAIZAL CON RESIDENCIA FUERA DEL ARCHIPIELAGO DE SAN ANDRES PROVIENCIA Y SANTA CATALINA- ORFA	1	\$65.000.000	2,6%
8	GUILLERMO ALFONSO PERTUZ PATRON	1	\$65.000.000	2,6%
9	EIJEDA CORPUS HOWARD	2	\$38.000.000	1,5%
10	LIGIA MARIA ARTUZ GONZALEZ	1	\$36.158.000	1,4%
	<b>TOTAL</b>	<b>12</b>	<b>\$1.719.196.417</b>	<b>67,9%</b>

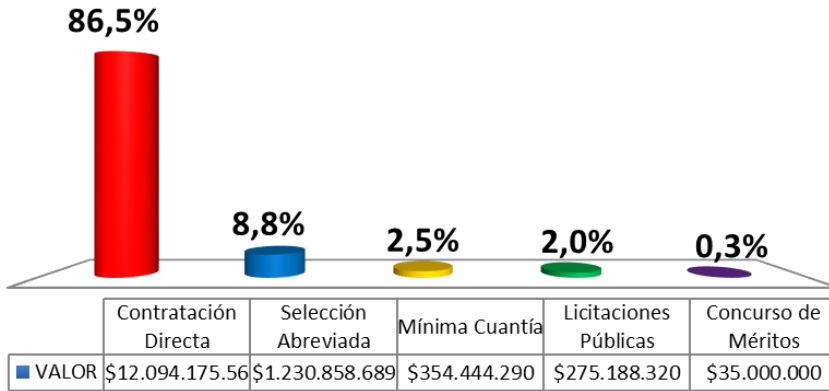
El top 10 de contratistas concentra el 67,9% correspondiente a 12 contratos por valor de **\$1.719.196.417**.



# Contraloría General de Santander

Oct. 2016 - Contratos: 1.082 – Valor: \$13.990 mill.

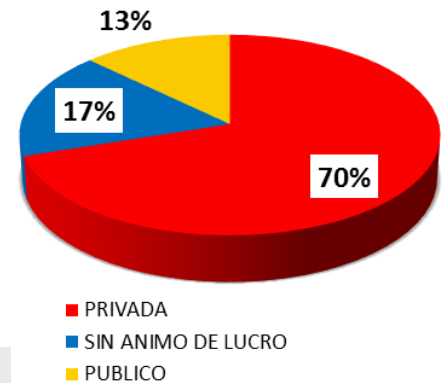
## MODALIDAD DE CONTRATACIÓN



La Contratación Directa supera la Licitación Pública en \$11.819 millones.

## CLASIFICACIÓN CONTRATATISTA

Las ESAL contrataron un total de \$2.413 millones, correspondientes a 55 contratos.



## TOP CONTRATATISTAS

Contraloría General De Santander				
	NOMBRE COMPLETO DEL CONTRATATISTA	No. CONTRATOS	VALOR	%
1	ICL Didactica Limitada	1	\$1.711.345.860	12,2%
2	ESE HOSPITAL PSIQUIATRICO SAN CAMILO	1	\$1.049.089.110	7,5%
3	FUNDACIÓN VER SIN FRONTERAS	1	\$600.000.000	4,3%
4	ARIZA CASTILLO LUDWING EDUARDO	2	\$286.383.686	2,0%
5	CARMEN CASTELLANOS SUAREZ	1	\$280.000.000	2,0%
6	CORPORACION INGESEM IDEAS QUE CONSTRUYEN FUTURO	1	\$275.188.320	2,0%
7	UNIVERSIDAD INDUSTRIAL DE SANTANDER	1	\$200.000.000	1,4%
8	ESE INSTITUTO DE SALUD DE BUCARAMANGA	1	\$165.000.000	1,2%
9	CAJA SANTANDEREANA DE SUBSIDIO FAMILIAR CAJASAN	1	\$148.665.575	1,1%
10	SALCEDO CARDENAS RAFAEL ANTONIO	1	\$135.681.615	1,0%
	<b>TOTAL</b>	<b>11</b>	<b>\$4.851.354.166</b>	<b>34,7%</b>

El top 10 de contratistas concentra el 34,7% correspondiente a 11 contratos por valor de **\$4.851.354.166**.



## MODALIDAD DE CONTRATACIÓN

95,5%

3,3%

0,8%

0,3%

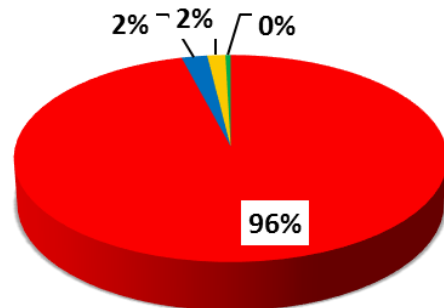
0,1%

	Licitaciones Públicas	Contratación Directa	Selección Abreviada	Concurso de Méritos	Mínima Cuantía
Series1	\$75.636.379.88	\$2.630.433.201	\$668.646.998	\$239.806.894	\$59.178.225

La Licitación Pública supera la Contratación Directa en \$73.006 millones.

## CLASIFICACIÓN CONTRATISTA

Las ESAL contrataron un total de \$1.192 millones, correspondientes a 7 contratos.



■ CONSORCIOS Y UNIONES TEMPORALES  
■ PRIVADA  
■ SIN ANIMO DE LUCRO

## TOP CONTRATISTAS

Contraloría Distrital De Santa Marta				
	NOMBRE COMPLETO DEL CONTRATISTA	No. CONTRATOS	VALOR	%
1	CONSORCIO DEPORTIVO SANTA ARTA	1	\$52.449.607.914	66,2%
2	UNIÓN TEMPORAL ESTADIOS 2017	1	\$21.840.926.046	27,6%
3	UNIÓN TEMPORAL DT - CULTURAL	1	\$1.345.845.929	1,7%
4	UNIVERSIDAD SERGIO ARBOLEDA	1	\$458.953.500	0,6%
5	CONSORCIO CONCIVILES G&R	1	\$363.673.158	0,5%
6	EMPRESA DE SERVICIOS PUBLICOS DE ASEO DEL DISTRITO DE SANTA MARTA ESPA	1	\$345.000.000	0,4%
7	CORPORACION RUTA N MEDELLIN	1	\$298.547.200	0,4%
8	SUMIMAS S.A.S.	1	\$268.000.000	0,3%
9	GNG INGENIERIA SAS	1	\$239.806.894	0,3%
10	FUNDACION ENRIQUECIENDO VIDAS	1	\$186.192.385	0,2%
	<b>TOTAL</b>	<b>10</b>	<b>\$77.796.553.026</b>	<b>98,2%</b>

El top 10 de contratistas concentra el 98,2% correspondiente a 10 contratos por valor de \$77.796.553.026.

## MODALIDAD DE CONTRATACIÓN

86,5%



6,1%

4,9%

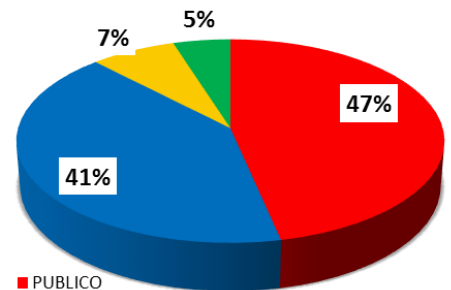
2,5%

	Contratación Directa	Concurso de Méritos	Selección Abreviada	Mínima Cuantía
■ VALOR	\$3.536.726.980	\$250.000.000	\$200.000.000	\$102.475.500

La Contratación Directa es del 86.5%. No se suscribieron contratos por Licitación Pública.

## CLASIFICACIÓN CONTRATISTA

Las ESAL contrataron un total de \$299 millones, correspondientes a 3 contratos.



■ PUBLICO  
■ PRIVADA  
■ SIN ANIMO DE LUCRO  
■ CONSORCIOS Y UNIONES TEMPORALES

## TOP CONTRATISTAS

Contraloría Municipal De Soacha				
	NOMBRE COMPLETO DEL CONTRATISTA	No. CONTRATOS	VALOR	%
1	EMPRESA DE SALUD ESE DE SOACHA	1	\$628.439.000	15,4%
2	E.S.E. HOSPITAL MARIO GAITAN YANGUAS DE SOACHA	1	\$628.439.000	15,4%
3	POLICIA NACIONAL DE COLOMBIA	2	\$421.785.000	10,3%
4	UNIVERSIDAD NACIONAL DE COLOMBIA	2	\$258.787.315	6,3%
5	MAVING SAS.	1	\$250.000.000	6,1%
6	EMPRESA DE TELECOMUNICACIONES DE BOGOTA SA ESP	1	\$229.035.504	5,6%
7	UNIÓN TEMPORAL AFIRMADO 2016	1	\$200.000.000	4,9%
8	AVANTEL SAS	1	\$43.331.712	1,1%
9	FUNDACION LIDERES DEL MAÑANA	1	\$40.000.000	1,0%
10	JOSE YECID ZAPATA MUÑOZ	1	\$30.000.000	0,7%
	<b>TOTAL</b>	<b>12</b>	<b>\$2.729.817.531</b>	<b>66,8%</b>

El top 10 de contratistas concentra el 66,8% correspondiente a 12 contratos por valor de **\$2.729.817.531**.

## MODALIDAD DE CONTRATACIÓN

86,0%



11,5%



2,5%

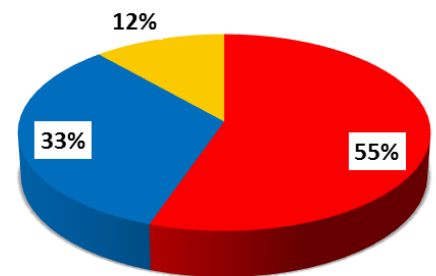


	Contratación Directa	Licitaciones Públicas	Mínima Cuantía
■ VALOR	\$6.653.793.713	\$892.857.143	\$191.846.276

La Contratación Directa supera la Licitación Pública en \$5.761 millones.

## CLASIFICACIÓN CONTRATISTA

Las ESAL contrataron un total de \$2.567 millones, correspondientes a 16 contratos.



■ PRIVADA  
■ SIN ANIMO DE LUCRO  
■ CONSORCIOS Y UNIONES TEMPORALES

## TOP CONTRATISTAS

Contraloria Municipal De Soledad				
	NOMBRE COMPLETO DEL CONTRATISTA	No. CONTRATOS	VALOR	%
1	UNION TEMPORAL MEJORAMIENTO 2016	1	\$892.857.143	11,5%
2	FUNDACION LEGADO	1	\$328.136.491	4,2%
3	LA FUNDACION SOCIAL MAGENDE MI	1	\$300.000.000	3,9%
4	LABORATORIO CLINICO FLEMING S.A.S	1	\$282.000.000	3,6%
5	FUNDACION CREAMOS - BIENESTAR SOCIAL ONG CREAMOS	1	\$280.000.000	3,6%
6	FUNDACION URBE FUTURO	1	\$260.000.000	3,4%
7	FUNDACION SOCIAL PROJECT	1	\$250.000.000	3,2%
8	MATRICES PSICOPEDAGOGICAS SAS	1	\$235.000.000	3,0%
9	FUNDACION PARA EL DESARROLLO Y LA SOLIDARIDAD FUNDESOL	1	\$222.830.761	2,9%
10	SOCIETY PROTETION TECHINCS COLOMBIA LTDA	2	\$210.722.179	2,7%
	<b>TOTAL</b>	<b>11</b>	<b>\$3.261.546.574</b>	<b>42,1%</b>

El top 10 de contratistas concentra el 42,1% correspondiente a 11 contratos por valor de **\$3.261.546.574**.



# Contraloría General del Departamento de Sucre

Oct. 2016 - Contratos: 430 – Valor: \$12.176 mill.

## MODALIDAD DE CONTRATACIÓN

68,3%

18,2%

6,7%

6,0%

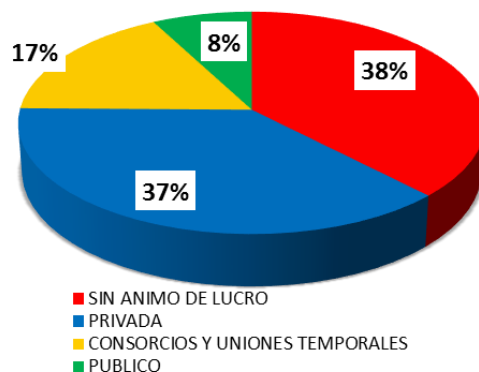
0,9%

	Contratación Directa	Licitaciones Públicas	Mínima Cuantía	Selección Abreviada	Concurso de Méritos
■ VALOR	\$8.315.519.214	\$2.211.762.996	\$816.573.936	\$728.401.614	\$103.508.000

La Contratación Directa supera la Licitación Pública en \$6.104 millones.

## CLASIFICACIÓN CONTRATISTA

Las ESAL contrataron un total de \$4.594 millones, correspondientes a 44 contratos.



## TOP CONTRATISTAS

Contraloría Departamental De Sucre				
	NOMBRE COMPLETO DEL CONTRATISTA	No. CONTRATOS	VALOR	%
1	CORPORACION REGIONAL PARA LA CONSTRUCCION SOCIAL	1	\$2.980.231.776	24,5%
2	CONSORCIO CONSTRUIR	1	\$1.525.130.000	12,5%
3	INSEGRUP SOCIEDAD ANONIMA EMPRESA DE SERVICIOS PUBLICOS INSEGRUP S.A. E.S.P.	1	\$729.368.539	6,0%
4	E.S.E. CENTRO DE SALUD SAN JOSÉ	1	\$638.362.622	5,2%
5	CONSORCIO LA GRACIELA	1	\$360.542.899	3,0%
6	ING. JOSE CARLOS MORALES HERNANDEZ	1	\$326.090.097	2,7%
7	FUNDACION VIVAN LOS NIÑOS	1	\$318.575.152	2,6%
8	NAZLY ESTHER ARROYO MARQUEZ	2	\$238.747.400	2,0%
9	CONSORCIO CONSTRUMETALICAS	1	\$186.888.702	1,5%
10	EMPRESAS AGUAS DE CHALAN SA E S P	1	\$161.806.740	1,3%
	<b>TOTAL</b>	<b>11</b>	<b>\$7.465.743.927</b>	<b>61,3%</b>

El top 10 de contratistas concentra el 61,3 % correspondiente a 11 contratos por valor de \$7.465.743.927.



## MODALIDAD DE CONTRATACIÓN

**78,4%**

**8,2%**

**6,6%**

**6,3%**

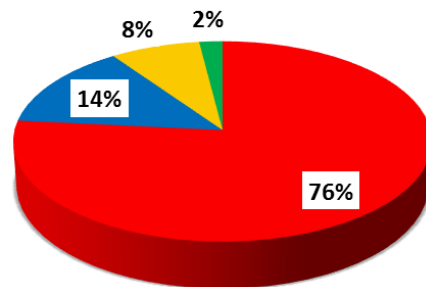
**0,5%**

	Contratación Directa	Mínima Cuantía	Licitaciones Públicas	Selección Abreviada	Concurso de Méritos
■ VALOR	\$22.510.051.957	\$2.359.664.507	\$1.886.510.847	\$1.810.160.913	\$131.000.000

La Contratación Directa supera la Licitación Pública en \$20.624 millones.

## CLASIFICACIÓN CONTRATISTA

Las ESAL contrataron un total de \$3.934 millones, correspondientes a 156 contratos.



■ PRIVADA  
■ SIN ANIMO DE LUCRO  
■ PUBLICO  
■ CONSORCIOS Y UNIONES TEMPORALES

## TOP CONTRATISTAS

Contraloría Departamental del Tolima				
	NOMBRE COMPLETO DEL CONTRATISTA	No. CONTRATOS	VALOR	%
1	HOSPITAL REINA SOFIA DE ESPAÑA	3	\$1.070.367.164	3,7%
2	LJR S.A.S.	9	\$1.044.405.867	3,6%
3	EL NUEVO HOSPITAL LA CANDELARIA	1	\$464.000.000	1,6%
4	PROFUTURO SIE S.A.S	3	\$365.237.061	1,3%
5	JOHN JAIRO PEÑA SERRATO	1	\$349.099.301	1,2%
6	ADMINISTRACION COOPERATIVA DE ENTIDADES DE SALUD DEL TOLIMA	21	\$323.827.761	1,1%
7	BENJAMIN ORLANDO ARANA OSUNA	1	\$320.000.000	1,1%
8	ORGANIZACIÓN OREKA SAS	2	\$318.430.170	1,1%
9	FUNDACION GEMA	4	\$312.160.000	1,1%
10	COOPUERATIVA MULTIACTIVA LOS PUERTOS LTDA	2	\$297.265.430	1,0%
	<b>TOTAL</b>	<b>47</b>	<b>\$4.864.792.754</b>	<b>17,0%</b>

El top 10 de contratistas concentra el 17,0% correspondiente a 47 contratos por valor de **\$4.864.792.754**.

## MODALIDAD DE CONTRATACIÓN

86,3%



9,4%



4,3%

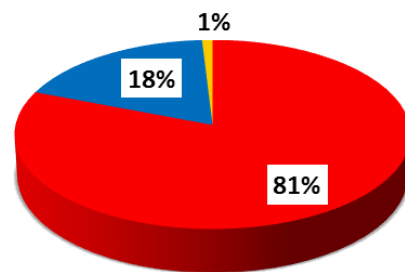


La Contratación Directa es del 86.3%. No se suscribieron contratos por Licitación Pública.

	Contratación Directa	Selección Abreviada	Mínima Cuantía
Series1	\$1.884.306.467	\$205.724.543	\$93.487.480

## CLASIFICACIÓN CONTRATISTA

Las ESAL contrataron un total de \$397 millones, correspondientes a 13 contratos.



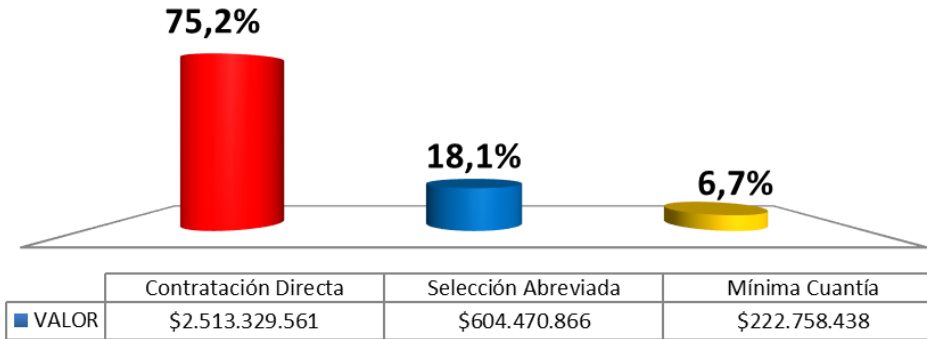
■ PRIVADA  
■ SIN ANIMO DE LUCRO  
■ PUBLICO

## TOP CONTRATISTAS

Contraloría Municipal De Tuluá				
	NOMBRE COMPLETO DEL CONTRATISTA	No. CONTRATOS	VALOR	%
1	GRACIELA SANCLEMENTE VILLEGAS	1	\$450.000.000	20,6%
2	DF DISTRIFAR S.A.S	1	\$400.000.000	18,3%
3	INVERSIONES RVG S.A.S.	1	\$205.724.543	9,4%
4	FUNDACION ZONA NORTE FUNDANORTE	1	\$135.303.596	6,2%
5	LUIS ALBERTO BETANCOURT BONILLA	2	\$106.500.000	4,9%
6	HENRY MARIN GOMEZ	1	\$95.106.627	4,4%
7	SIMON ANDRES PEREZ Y SOTO REYES	1	\$51.900.000	2,4%
8	FUNDACIÓN BUSCANDO UNIÓN SOCIAL	1	\$51.800.000	2,4%
9	CORPORACION PARA LA GESTION PUBLICA Y EL DESARROLLO SOCIAL PREYECTAR PAIS	1	\$40.194.000	1,8%
10	LEGIS EDITORES S.A	1	\$35.990.000	1,6%
	<b>TOTAL</b>	<b>11</b>	<b>\$1.572.518.766</b>	<b>72,0%</b>

El top 10 de contratistas concentra el 72,0% correspondiente a 11 contratos por valor de **\$1.572.518.766**.

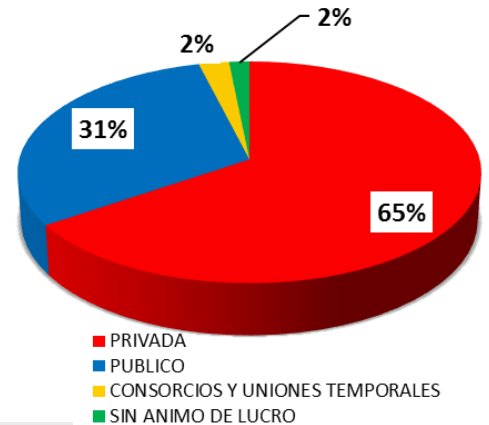
## MODALIDAD DE CONTRATACIÓN



La Contratación Directa es del 75.2%. No se suscribieron contratos por Licitación Pública

## CLASIFICACIÓN CONTRATISTA

Las ESAL contrataron un total de \$53 millones, correspondientes a 8 contratos.




## TOP CONTRATISTAS

Contraloría Municipal De Tunja				
	NOMBRE COMPLETO DEL CONTRATISTA	No. CONTRATOS	VALOR	%
1	POLICIA NACIONAL DE COLOMBIA	1	\$550.000.000	16,5%
2	E.S.E SANTIAGO DE TUNJA	2	\$471.360.543	14,1%
3	E INTEGRAR TECHNOLOGY LTDA	1	\$441.090.000	13,2%
4	LA PREVISORA S.A. COMPAÑÍA DE SEGUROS-SEGUROS DE VIDA DEL ESTADO	1	\$309.537.702	9,3%
5	CONSULTORIA TECNICA Y SERVICIOS DE INGENIERIA SOCIEDAD POR ACCIONES SIMPLIFICADAS	1	\$192.744.874	5,8%
6	S.O.S. SOLUCIONES DE OFICINA Y SUMINISTROS S.A.S.	1	\$116.086.767	3,5%
7	SOCIEDAD BOYACENSE DE INGENIEROS Y ARQUITECTOS	1	\$92.394.000	2,8%
8	CONSORCIO GESTIÓN Y SALUD TAB UNIDAD MOVIL	1	\$78.797.056	2,4%
9	ZULMA YANETH MEDINA RUIZ	1	\$72.138.290	2,2%
10	ULISES OCHOA	1	\$69.650.000	2,1%
	<b>TOTAL</b>	<b>11</b>	<b>\$2.393.799.232</b>	<b>71,7%</b>

El top 10 de contratistas concentra el 71,7% correspondiente a 11 contratos por valor de **\$2.393.799.232**.

## MODALIDAD DE CONTRATACIÓN

84,4%



15,6%

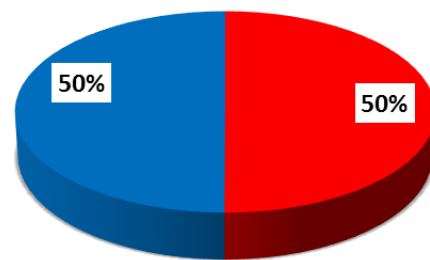


	Contratación Directa	Mínima Cuantía
■ VALOR	\$51.179.197	\$9.485.950

La Contratación Directa es del 84.4%. No se suscribieron contratos por Licitación Pública

## CLASIFICACIÓN CONTRATISTA

Las ESAL contrataron un total de \$30 millones, correspondientes a 3 contratos.



■ PRIVADA ■ SIN ANIMO DE LUCRO

## TOP CONTRATISTAS

Contraloría Departamental Del Valle del Cauca				
	NOMBRE COMPLETO DEL CONTRATISTA	No. CONTRATOS	VALOR	%
1	AVANZAR ASOCIADOS SAS	1	\$20.880.000	34,4%
2	UNIVERSIDAD COOPERATIVA DE COLOMBIA	1	\$16.289.197	26,9%
3	FUNDACION CALIDAD SUPERIOR	1	\$13.500.000	22,3%
4	MARIA CRISTINA VIVAS	1	\$7.375.000	12,2%
5	REDOX COLOMBIA S.A.S	1	\$2.110.950	3,5%
6	CAJA DE COMPENSACIÓN FAMILIAR COMFANDI	1	\$510.000	0,8%
7				
8				
9				
10				
	<b>TOTAL</b>	<b>6</b>	<b>\$60.665.147</b>	<b>100,0%</b>

El top 10 de contratistas concentra el 100,0% correspondiente a 6 contratos por valor de **\$60.665.147**.



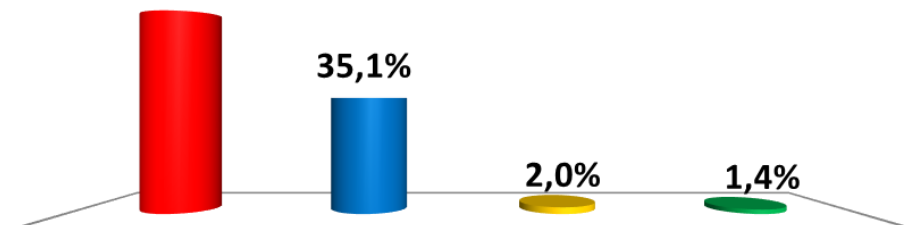
## MODALIDAD DE CONTRATACIÓN

61,5%

35,1%

2,0%

1,4%

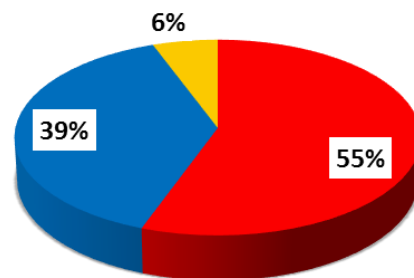


	Contratación Directa	Licitaciones Públicas	Mínima Cuantía	Selección Abreviada
Series1	\$5.265.408.582	\$3.002.595.238	\$174.541.197	\$116.197.513

La Contratación Directa supera la Licitación Pública en \$2.263 millones.

## CLASIFICACIÓN CONTRATISTA

Las ESAL contrataron un total de \$3.317 millones, correspondientes a 7 contratos.



■ PRIVADA  
■ SIN ANIMO DE LUCRO  
■ CONSORCIOS Y UNIONES TEMPORALES

## TOP CONTRATISTAS

Contraloría Municipal De Valledupar				
	NOMBRE COMPLETO DEL CONTRATISTA	No. CONTRATOS	VALOR	%
1	UNIVERSIDAD NACIONAL DE COLOMBIA	1	\$2.849.999.870	33,3%
2	HUMANOS SIRVIENDO S.A.S.	2	\$1.868.168.791	21,8%
3	FABIOLA ESTHER DAZA PABON	1	\$1.357.914.040	15,9%
4	UNION TEMPORAL LAGUNAS DE VALLEDUPAR	1	\$443.313.247	5,2%
5	EMPRESA DE EMPLEOS TEMPORALES MALUCC SAS	1	\$243.709.899	2,8%
6	FUNDACIÓN CAMINOS DE EXITOS	1	\$219.600.000	2,6%
7	LABIN COLOMBIA SAS	1	\$200.000.000	2,3%
8	CORPORACION CEFIN	1	\$195.200.000	2,3%
9	FUNDACION PARA EL DESARROLLO SOCIAL SALUD PARA LA VIDA	1	\$136.000.000	1,6%
10	HOTEL CRA 12	1	\$109.200.000	1,3%
	<b>TOTAL</b>	<b>11</b>	<b>\$7.623.105.847</b>	<b>89,1%</b>

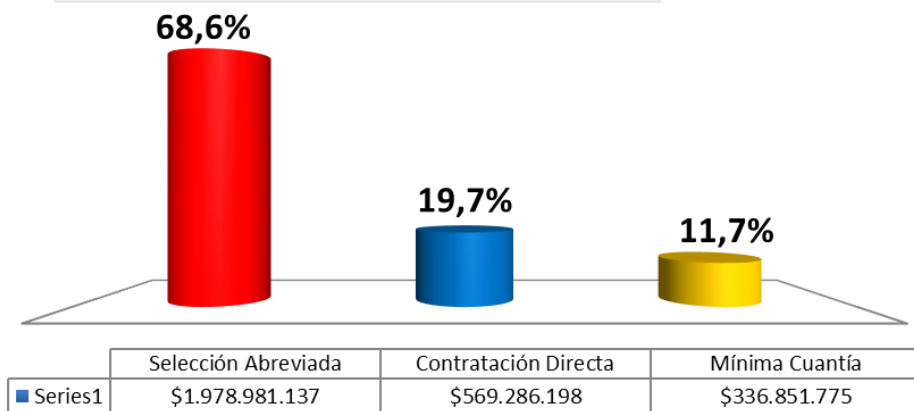
El top 10 de contratistas concentra el 89,1% correspondiente a 11 contratos por valor de **\$7.623.105.847**.



# Contraloría Departamental del Vaupés

Oct. 2016 - Contratos: 87 – Valor: \$2.885 mill.

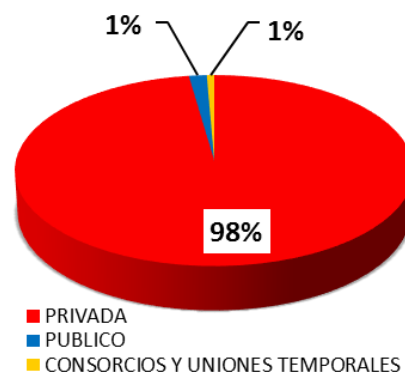
## MODALIDAD DE CONTRATACIÓN



La Selección Abreviada supera la Contratación Directa en \$1.410 millones.

## CLASIFICACIÓN CONTRATISTA

El 98% del total de la contratación realizada fue con entidades privadas

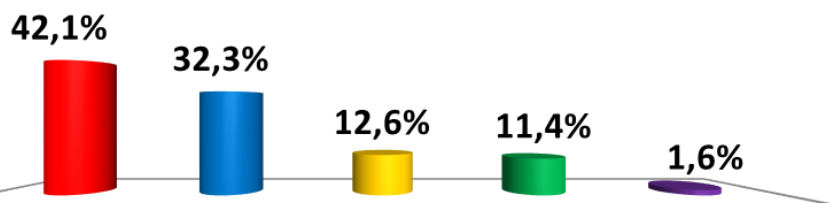


## TOP CONTRATISTAS

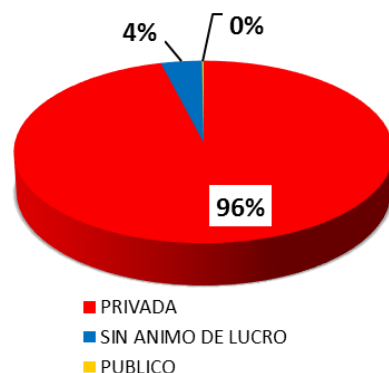
Contraloría Departamental De Vaupés				
	NOMBRE COMPLETO DEL CONTRATISTA	No. CONTRATOS	VALOR	%
1	ELIECER PEREZ GALVIS	1	\$1.761.084.035	61,0%
2	MIGUEL ANTONIO BAMBAGUE MURCIA	3	\$87.640.600	3,0%
3	BIOMERIEUX COLOMBIA SAS	1	\$80.241.000	2,8%
4	SOCIEDAD SCALPEL S.A.S.	1	\$68.110.000	2,4%
5	HUGO ENRIQUE BERNAL REINA	4	\$65.862.653	2,3%
6	ALVARO PINILLA PINILLA	4	\$50.814.985	1,8%
7	MUNICIPIO DE TARAIRA	1	\$46.148.669	1,6%
8	AICRE S.A.S	2	\$38.472.602	1,3%
9	LA PREVISORA S.A. COMPAÑÍA DE SEGUROS-SEGUROS DE VIDA DEL ESTADO	1	\$37.843.502	1,3%
10	WILLIAM DE JESUS AMAYA GIL	4	\$36.032.600	1,2%
	<b>TOTAL</b>	<b>22</b>	<b>\$2.272.250.646</b>	<b>78,8%</b>

El top 10 de contratistas concentra el 78,8% correspondiente a 22 contratos por valor de **\$2.272.250.646**.

## MODALIDAD DE CONTRATACIÓN



La Contratación Directa supera la Licitación Pública en \$1.173 millones.



	Contratación Directa	Selección Abreviada	Licitaciones Públicas	Mínima Cuantía	Concurso de Méritos
Series1	\$1.672.334.332	\$1.284.731.104	\$498.983.000	\$452.711.168	\$65.319.600

## CLASIFICACIÓN CONTRATISTA

Las ESAL contrataron un total de \$154 millones, correspondientes a 8 contratos.


## TOP CONTRATISTAS

Contraloría Departamental Del Vichada				
	NOMBRE COMPLETO DEL CONTRATISTA	No. CONTRATOS	VALOR	%
1	ORLANDO DUCON ALDANA	3	\$1.154.763.764	29,1%
2	HUMBERTO CAMACHO MOSQUERA	1	\$498.983.000	12,6%
3	ADRIAN LEONARDO MENDOZA MORALES	1	\$450.000.000	11,3%
4	DEMACO S.A.S	2	\$111.116.881	2,8%
5	CORPORACION CUMARIBO SOLIDARIO	3	\$71.437.000	1,8%
6	LUIS FERNANDO SALAZAR VALENCIA	1	\$65.319.600	1,6%
7	OLGER MANUEL SILVA PUERTA	3	\$60.529.900	1,5%
8	FULBERTO GUEVARA	1	\$59.075.000	1,5%
9	EDISON ANDRES CARRILLO REY	2	\$44.688.400	1,1%
10	OSCAR ANDRES AGUDELO	4	\$37.597.000	0,9%
	<b>TOTAL</b>	<b>21</b>	<b>\$2.553.510.545</b>	<b>64,3%</b>

El top 10 de contratistas concentra el 64,3% correspondiente a 21 contratos por valor de \$2.553.510.545.

## MODALIDAD DE CONTRATACIÓN

91,4%



6,0%

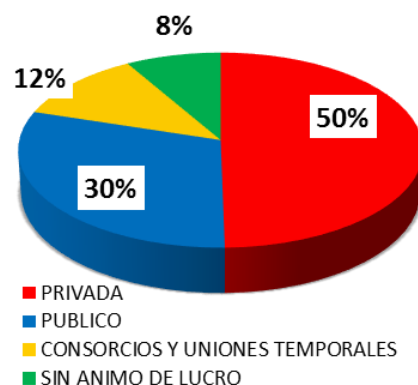
2,6%

La Contratación Directa es del 91.4%. No se suscribieron contratos por Licitación Pública

	Contratación Directa	Mínima Cuantía	Selección Abreviada
Series1	\$5.624.348.668	\$369.642.813	\$159.185.800

## CLASIFICACIÓN CONTRATISTA

Las ESAL contrataron un total de \$517 millones, correspondientes a 23 contratos.



## TOP CONTRATISTAS

Contraloría Municipal De Villavicencio				
	NOMBRE COMPLETO DEL CONTRATISTA	No. CONTRATOS	VALOR	%
1	EMPRESA DE ACUEDUCTO Y ALCANTARILLADO DE VILLAVICENCIO	1	\$1.853.272.209	30,1%
2	UNION TEMPORAL SCORE DEL LLANO	1	\$710.418.607	11,5%
3	ACCOUNTING CONTROL ADVISERS S.A.S	5	\$259.996.000	4,2%
4	TICSOCIAL SAS	1	\$174.000.000	2,8%
5	CORPORACION FE Y ALEGRIA So502867	2	\$159.185.800	2,6%
6	JORGE ANTONIO OSPINA OSPINA	1	\$90.828.389	1,5%
7	LIGA DE FUTBOL DE SALON DEL META	1	\$85.224.000	1,4%
8	ORGANIZA SOLUCIONES LOGISTICAS SAS	2	\$79.800.000	1,3%
9	CORPORACIÓN COMUNIDAD INTELIGENTE "CORPOCI"	1	\$60.000.000	1,0%
10	LLANO TURISTICO INTERNACIONAL S.A	1	\$53.539.202	0,9%
	<b>TOTAL</b>	<b>16</b>	<b>\$3.526.264.207</b>	<b>57,3%</b>

El top 10 de contratistas concentra el 57,3% correspondiente a 16 contratos por valor de **\$3.526.264.207**.

## MODALIDAD DE CONTRATACIÓN

71,6%

12,9%

10,8%

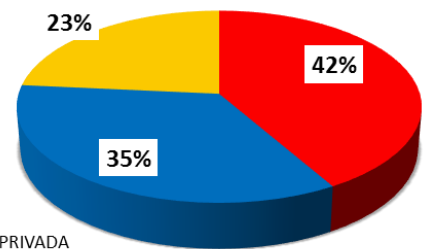
4,6%

	Contratación Directa	Mínima Cuantía	Licitaciones Públicas	Selección Abreviada
■ VALOR	\$1.594.938.713	\$287.935.727	\$240.923.447	\$102.528.537

La Contratación Directa supera la Licitación Pública en \$1.354 millones.

## CLASIFICACIÓN CONTRATISTA

Las ESAL contrataron un total de \$524 millones, correspondientes a 13 contratos.



■ PRIVADA  
■ PUBLICO  
■ SIN ANIMO DE LUCRO

## TOP CONTRATISTAS

Contraloría Municipal De Yumbo				
	NOMBRE COMPLETO DEL CONTRATISTA	No. CONTRATOS	VALOR	%
1	HOSPITAL LA BUENA ESPERANZA DE YUMBO ESE	2	\$504.992.857	22,7%
2	POLICIA METROPOLITANA DE CALI	1	\$270.000.000	12,1%
3	GEOSOLUCIONES DAJ S.A.S	1	\$250.000.000	11,2%
4	KAWY INGENIERIA SAS	1	\$240.923.447	10,8%
5	FUNDACION RESPIRAR	1	\$146.000.000	6,6%
6	FUNDACION PRO-MUSICA NACIONAL DE GINEBRA – FUNMUSICA	1	\$85.291.754	3,8%
7	FUNDACIÓN EL VALLE DE NUESTROS SUEÑOS	2	\$55.000.000	2,5%
8	FUNDACION INGENIERIA Y MEDIO AMBIENTE JBS	1	\$54.000.000	2,4%
9	CIMEX COLOMBIA S.A.S.	1	\$52.606.994	2,4%
10	JAVIER GORDILLO GRISALES	1	\$49.921.543	2,2%
	<b>TOTAL</b>	<b>12</b>	<b>\$1.708.736.595</b>	<b>76,8%</b>

El top 10 de contratistas concentra el 76,8% correspondiente a 12 contratos por valor de **\$1.708.736.595**.

# Mapa de Riesgos

- De un total reportado para el mes de octubre de 2016 de \$1,68 billones, las contralorías con mayores valores reportados son Medellín \$505.199 millones, Barranquilla \$268.694 millones y Antioquia \$110.631 millones, a su vez las contralorías con reportes mas bajos son Amazonas \$242 millones, Contraloría General \$105 millones y Valle del Cauca \$60 millones.

## MODALIDAD CONTRATACIÓN

- El **62,5%** de la contratación a nivel territorial en el período se realizó **por contratación directa correspondientes a \$1.05 billones**, superando la licitación pública en \$589 mil millones correspondiente al 27,6% de la contratación.
- Las contralorías con mayor porcentaje de contratación mediante la modalidad de contratación directa son en su orden Popayán, Montería, Itagüi, San Andrés, Armenia, Villavicencio, Pereira y Medellín quienes reportaron **90%** o más de la contratación mediante esta modalidad.

# Mapa de Riesgos

## CLASIFICACIÓN CONTRATISTA

- EL 21,0% de la contratación del período se realizó con Consorcios y Uniones Temporales, lo cual incrementa los riesgos de monopolizar la contratación en manos de unos pocos.
- Se contrató con ESAL un 12,6% de lo reportado que corresponde a 212.617 millones y a 3.376 contratos, de los cuales 2.911 contratos un 86,97% se contrataron por la modalidad de contratación directa; se evidencia que a pesar de contar con un régimen especial y beneficiarse tributariamente, los sujetos vigilados contratan en su mayoría de manera directa lo cual desvirtúa por completo el concepto de libre competencia y reafirma la inequidad existente en la contratación.
- La contraloría General de Antioquia reportó el mayor valor contratado con ESAL por un valor de 78 mil millones un 36,9%; la contraloría departamental del Valle del Cauca presentó el mayor porcentaje de reporte con ESAL un total de 49,9% por 30 millones.