



RENDICIÓN MENSUAL  
SIA OBSERVA  
FEBRERO 2017

GRUPO INTERNO DE ANÁLISIS  
CORTE AL 28-02-17

# TABLA DE CONTENIDO

|   |    |
|---|----|
| Cifras Consolidadas Nivel Territorial .....           | 4  |
| Contraloría General De La República .....             | 8  |
| Contraloría Departamental De Amazonas .....           | 9  |
| Contraloría General De Antioquia .....                | 10 |
| Contraloría Departamental De Arauca .....             | 11 |
| Contraloría Municipal De Armenia .....                | 12 |
| Contraloría Departamental Del Atlántico .....         | 13 |
| Contraloría Municipal De Barrancabermeja .....        | 14 |
| Contraloría Distrital De Barranquilla .....           | 15 |
| Contraloría Departamental De Bolívar .....            | 16 |
| Contraloría General De Boyacá .....                   | 17 |
| Contraloría Del Municipio De Bucaramanga .....        | 18 |
| Contraloría Distrital De Buenaventura .....           | 19 |
| Contraloría General De Caldas .....                   | 20 |
| Contraloría General De Santiago De Cali .....         | 21 |
| Contraloría Departamental De Caquetá .....            | 22 |
| Contraloría Distrital de Cartagena .....              | 23 |
| Contraloría Departamental Del Casanare .....          | 24 |
| Contraloría General Del Cauca .....                   | 25 |
| Contraloría General del Departamental Del Cesar.....  | 26 |
| Contraloría Departamental De Chocó .....              | 27 |
| Contraloría General Del Departamento De Cordoba ..... | 28 |
| Contraloría Municipal De Cúcuta .....                 | 29 |
| Contraloría Departamental De Cundinamarca .....       | 30 |
| Contraloría Municipal De Dosquebradas .....           | 31 |
| Contraloría Municipal De Envigado .....               | 32 |
| Contraloría Municipal De Floridablanca .....          | 33 |
| Contraloría Departamental Del Guainía .....           | 34 |
| Contraloría Departamental Del Guaviare .....          | 35 |
| Contraloría Departamental Del Huila .....             | 36 |
| Contraloría Municipal De Ibagué .....                 | 37 |

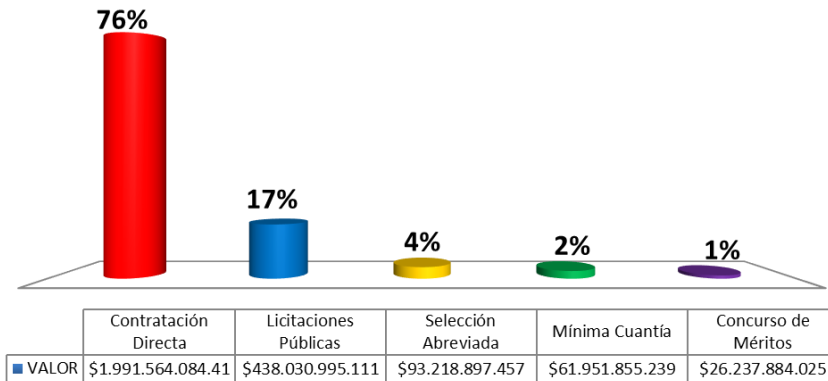
## TABLA DE CONTENIDO

|  |    |
|--|----|
| Contraloría Municipal De Itagüí .....                                      | 38 |
| Contraloría Departamental De La Guajira.....                               | 39 |
| Contraloría General Del Magdalena .....                                    | 40 |
| Contraloría General Del Municipio De Manizales .....                       | 41 |
| Contraloría General De Medellín.....                                       | 42 |
| Contraloría Departamental Del Meta.....                                    | 43 |
| Contraloría Municipal De Montería.....                                     | 44 |
| Contraloría Departamental De Nariño.....                                   | 45 |
| Contraloría Municipal De Neiva.....  | 46 |
| Contraloría General Del Departamento Norte De Santander.....               | 47 |
| Contraloría Municipal De Palmira .....                                     | 48 |
| Contraloría Municipal De Pasto.....  | 49 |
| Contraloría Municipal De Pereira .....                                     | 50 |
| Contraloría Municipal De Popayán .....                                     | 51 |
| Contraloría General Departamental Del Putumayo .....                       | 52 |
| Contraloría Departamental De Quindío .....                                 | 53 |
| Contraloría Departamental De Risaralda .....                               | 54 |
| Contraloría Departamental De San Andrés, Providencia Y Santa Catalina..... | 55 |
| Contraloría Distrital De Santa Marta .....                                 | 56 |
| Contraloría General De Santander .....                                     | 57 |
| Contraloría Municipal de Sincelejo .....                                   | 58 |
| Contraloría Municipal De Soacha .....                                      | 59 |
| Contraloría Municipal De Soledad .....                                     | 60 |
| Contraloría Departamental De Sucre .....                                   | 61 |
| Contraloría Departamental del Tolima .....                                 | 62 |
| Contraloría Municipal De Tuluá .....                                       | 63 |
| Contraloría Municipal De Tunja .....                                       | 64 |
| Contraloría Departamental Del Valle del Cauca .....                        | 65 |
| Contraloría Municipal De Valledupar .....                                  | 66 |
| Contraloría Departamental De Vaupés .....                                  | 67 |
| Contraloría Departamental Del Vichada .....                                | 68 |
| Contraloría Municipal De Villavicencio .....                               | 69 |
| Contraloría Municipal De Yumbo .....                                       | 70 |
| Mapa de riesgos  | 3  |

# TERRITORIAL

Contratos: 73.856 – Valor: \$2.611.003.716.246

## MODALIDAD DE CONTRATACIÓN



La Contratación Directa supera la Licitación Pública en \$1,55 billones.

## TOP CONTRATACIÓN

| TOP 15 CONTRATACION DIRECTA |                       |                |         |
|-----------------------------|-----------------------|----------------|---------|
| #                           | CONTRALORIA           | VALOR          | %       |
| 1                           | Envigado              | 2.950.868      | 100,00% |
| 2                           | Dosquebradas          | 8.303.060.924  | 99,86%  |
| 3                           | Villavicencio         | 16.109.617.447 | 99,23%  |
| 4                           | Yumbo                 | 20.302.534.655 | 99,07%  |
| 5                           | Cartagena             | 60.899.659.144 | 98,96%  |
| 6                           | Tulúa                 | 15.260.635.403 | 98,07%  |
| 7                           | Soledad               | 6.520.026.637  | 97,46%  |
| 8                           | Sincelejo             | 7.993.528.804  | 96,68%  |
| 9                           | Pasto                 | 23.386.189.007 | 96,53%  |
| 10                          | Valle del Cauca       | 266.147.026    | 96,30%  |
| 11                          | Armenia               | 7.636.626.757  | 96,18%  |
| 12                          | Ibagué                | 18.838.366.008 | 95,73%  |
| 13                          | Gnral de la Republica | 2.895.170.428  | 95,00%  |
| 14                          | Tunja                 | 6.209.263.114  | 94,35%  |
| 15                          | Soacha                | 9.725.291.800  | 94,26%  |

El Top 15 Contratación Directa de entes de control concentra el 77% correspondiente por valor de \$1,28 Billones.

# TERRITORIAL

Contratos: 73.856 – Valor: \$2.611.003.716.246

## TOP CONTRATACIÓN

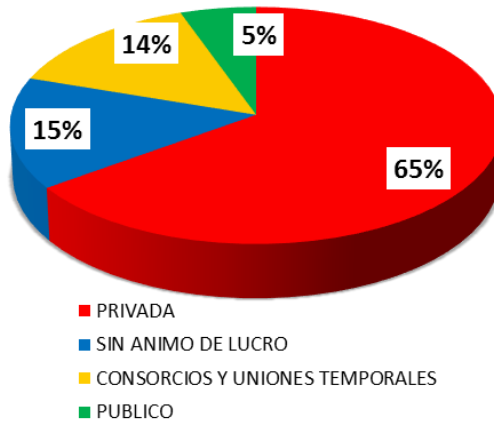
| TOP 15 LICITACIÓN PÚBLICA |              |                |        |
|---------------------------|--------------|----------------|--------|
| #                         | CONTRALORIA  | VALOR          | %      |
| 1                         | Vichada      | 15.909.114.890 | 69,07% |
| 2                         | Santa Marta  | 7.569.274.251  | 57,75% |
| 3                         | Bolívar      | 37.135.080.401 | 47,38% |
| 4                         | Barranquilla | 58.514.933.204 | 46,96% |
| 5                         | Montería     | 7.379.764.812  | 44,73% |
| 6                         | Sucre        | 8.294.940.154  | 44,19% |
| 7                         | Arauca       | 43.405.087.686 | 41,27% |
| 8                         | Meta         | 36.662.564.271 | 38,33% |
| 9                         | Guaviare     | 5.813.325.984  | 34,42% |
| 10                        | Pereira      | 9.056.081.067  | 32,04% |
| 11                        | Palmira      | 4.836.288.818  | 29,07% |
| 12                        | Quindío      | 10.628.954.269 | 27,28% |
| 13                        | Cesar        | 16.923.790.888 | 26,88% |
| 14                        | Magdalena    | 6.726.925.855  | 26,27% |
| 15                        | Cauca        | 19.417.249.457 | 25,87% |

El Top 15 de contratación por licitación pública tiene un 66% correspondiente por valor de \$288 mil millones. Solo 1 contraloría supera el 60% de su contratación por la modalidad de licitación pública.

# TERRITORIAL

Contratos: 73.856 – Valor: \$2.611.003.716.246

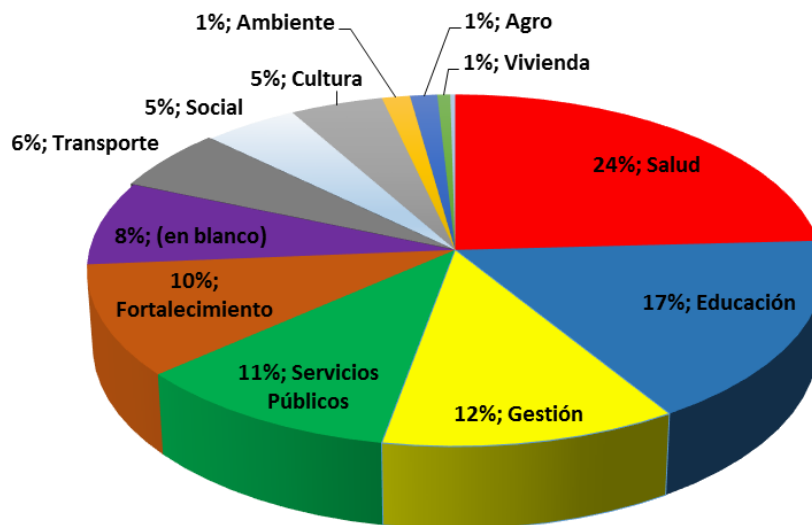
## CLASIFICACIÓN CONTRATISTA



La contratación con entidades privadas corresponde a todas aquellas contrataciones que no se hacen parte de entidades públicas, consorcios, uniones temporales o entidades sin ánimo de lucro.

Las ESAL contrataron un total de \$396.358 millones (15%), correspondientes a 2.033 contratos.

## SECTORES



El sector Salud encabeza la contratación territorial con \$630.701 millones (24%).

# TERRITORIAL

Contratos: 73.856 – Valor: \$2.611.003.716.246

## TOP CONTRATISTAS

|    | NOMBRE COMPLETO DEL CONTRATISTA  | No. CONTRATOS | VALOR            | %    |
|----|--|---------------|------------------|------|
| 1  | UNIÓN TEMPORAL VIAL 2017   | 1             | \$58.514.933.204 | 2,3% |
| 2  | CRISTALERIA PELDAR S.A.  | 4             | \$46.397.273.520 | 1,8% |
| 3  | CONSORCIO VIAS DE SANTANDER  | 2             | \$24.930.463.630 | 1,0% |
| 4  | CORPORACION SOCIAL EDUCATIVA PAZ Y FUTURO  | 1             | \$24.806.212.800 | 1,0% |
| 5  | UNIÓN TEMPORAL PROTEVIS - COOVIAM  | 1             | \$18.000.271.258 | 0,7% |
| 6  | FUNDACIÓN EDUCATIVA SANTA ISABEL DE HUNGRIA  | 1             | \$16.643.340.000 | 0,6% |
| 7  | ARMANDO ALFONSO PAZMARTINEZ  | 1             | \$16.611.854.203 | 0,6% |
| 8  | SINDICATO DE TRABAJADORES OFICIALES, EMPLEADOS PUBLICOS Y SERVIDORES DE LA SALUD SINTRAOEMPUH SAN JOSE | 10            | \$15.676.071.435 | 0,6% |
| 9  | UNION TEMPORAL SUBESTACIONES JYO 2017  | 1             | \$12.325.299.708 | 0,5% |
| 10 | DISICO S.A.  | 1             | \$12.141.977.341 | 0,5% |
| 11 | FUNDACION SELSEH   | 2             | \$10.329.312.000 | 0,4% |
| 12 | MUNICIPIO DE MADRID  | 1             | \$10.312.875.019 | 0,4% |
| 13 | MUNICIPIO DE URIBIA  | 2             | \$10.000.851.939 | 0,4% |
| 14 | INVERSIONES R Y P  | 1             | \$9.973.765.169  | 0,4% |
| 15 | ASOCIACION GOTA DE LECHE   | 1             | \$9.566.523.560  | 0,4% |
| 16 | UNIÓN TEMPORAL SUNAP 2017  | 1             | \$9.448.834.452  | 0,4% |
| 17 | LABORAMOS S.A.S  | 6             | \$9.214.152.683  | 0,4% |
| 18 | COLOMBIANA DE TEMPORALES S. A.   | 2             | \$8.786.302.783  | 0,3% |
| 19 | ADIEL CALDERON VACA  | 3             | \$8.624.784.185  | 0,3% |
| 20 | ESI DE COLOMBIA S.A.S  | 2             | \$7.815.489.132  | 0,3% |
| 21 | EMPRESA SOCIAL DEL ESTADO HOSPITAL UNIVERSITARIO HERNANDO MONCALEANO PERDOMO                           | 1             | \$7.697.517.290  | 0,3% |
| 22 | VICARIATO APOSTOLICO DE INIRIDA  | 1             | \$7.642.471.307  | 0,3% |
| 23 | UNION TEMPORAL BOLIVAR SOCIAL 207  | 1             | \$7.581.237.235  | 0,3% |
| 24 | LICUAS S.A. SUCURSAL COLOMBIA  | 1             | \$7.569.274.251  | 0,3% |
| 25 | CONSORCIO ALCANTARILLADO TIERRALTA 2017 R/L LUIS RAFAEL RIVERA CERMEÑO                                 | 1             | \$7.508.501.620  | 0,3% |
| 26 | CONSORCIO REDES EMCALI 2016  | 2             | \$7.428.926.452  | 0,3% |
| 27 | UNION TEMPORAL NUTRICION ESCOLAR   | 1             | \$7.379.764.812  | 0,3% |
| 28 | CONSORCIO NUTRIENDO FUTUROS POR EL QUINDIO   | 1             | \$7.168.448.000  | 0,3% |
| 29 | ASOCIACION SINDICAL DE PROFESIONALES DE LA MEDICINA  | 1             | \$6.831.646.922  | 0,3% |
| 30 | EMPRESA DE TRANSPORTE DE SERVICIO ESPECIAL Y ESCOLAR ESCOTURS S.A.S.                                   | 1             | \$6.792.451.490  | 0,3% |

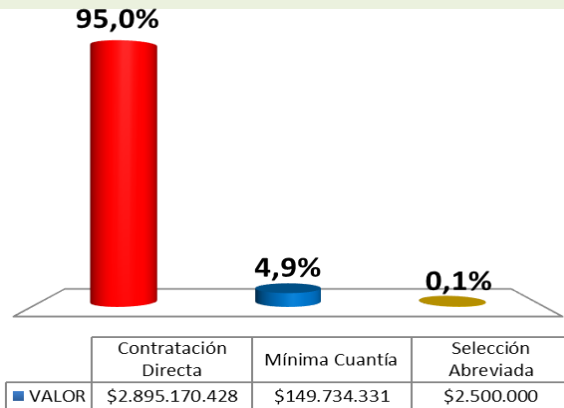
El Top 30 de contratistas concentra el 16% correspondiente a 55 contratos por valor de \$413.721 millones.



# Contraloría General de la República

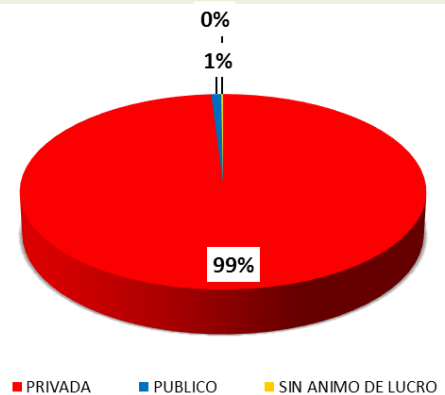
Contratos: 55 – Valor: \$3.047.404.759

## MODALIDAD DE CONTRATACIÓN



La Contratación Directa es del 95,0%. **No se suscribieron contratos por Licitación Pública.**

## CLASIFICACIÓN CONTRATISTA



Las ESAL contrataron un total de \$5 millones (0,2%), correspondientes a 1 contrato.

## TOP CONTRATISTAS

| Contraloría General de la República |  |               |               |      |
|-------------------------------------|--|---------------|---------------|------|
|                                     | NOMBRE COMPLETO DEL CONTRATISTA                          | No. CONTRATOS | VALOR         | %    |
| 1                                   | MARIO ROBERTO MOLANO LOPEZ                               | 1             | \$224.041.950 | 7,4% |
| 2                                   | OPENLINK SISTEMAS DE REDES DE DATOS S.A.S.               | 1             | \$174.254.850 | 5,7% |
| 3                                   | SALUD VITAL Y RIESGOS PROFESIONALES IPS S.A.S            | 1             | \$150.000.000 | 4,9% |
| 4                                   | SEGURIDAD EL PENTAGONO COLOMBIANO LIMITADA SEPECOL LTDA. | 1             | \$141.363.790 | 4,6% |
| 5                                   | KIOS S.A.S   | 1             | \$141.363.790 | 4,6% |
| 6                                   | SERVAGRO LTDA  | 1             | \$138.130.878 | 4,5% |
| 7                                   | JUAN MANUEL CORTES FRANCO                                | 1             | \$120.000.000 | 3,9% |
| 8                                   | RUBIOLA DE JESUS MELENDES VARGAS                         | 1             | \$110.000.000 | 3,6% |
| 9                                   | LUIS FRANCISCO GAITAN PUENTES                            | 1             | \$103.635.000 | 3,4% |
| 10                                  | FRANCISCO JAVIER FARFAN MOLINA                           | 1             | \$98.000.000  | 3,2% |

El Top 10 de contratistas concentra el 46,0% correspondiente a 10 contratos por valor de \$1.400 millones.

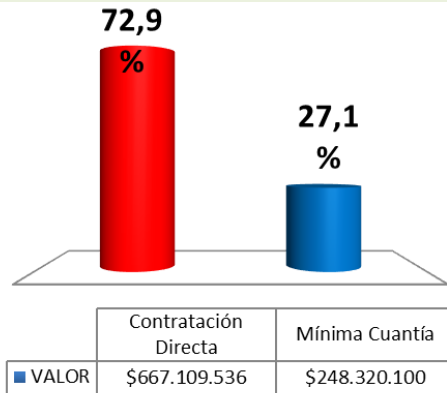




# Contraloría Departamental de Amazonas

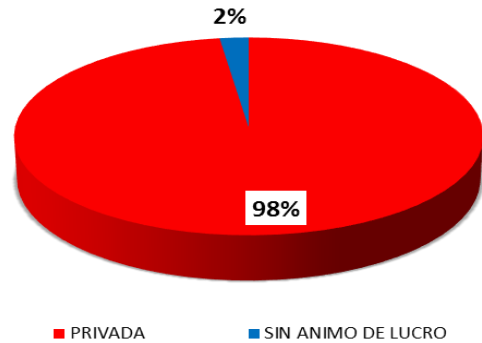
Contratos: 48 – Valor: \$915.429.636

## MODALIDAD DE CONTRATACIÓN



La Contratación Directa es del 72,9%. **No se suscribieron contratos por Licitación Pública.**

## CLASIFICACIÓN CONTRATISTA



Las ESAL contrataron un total de \$20 millones, correspondientes a 1 contrato.

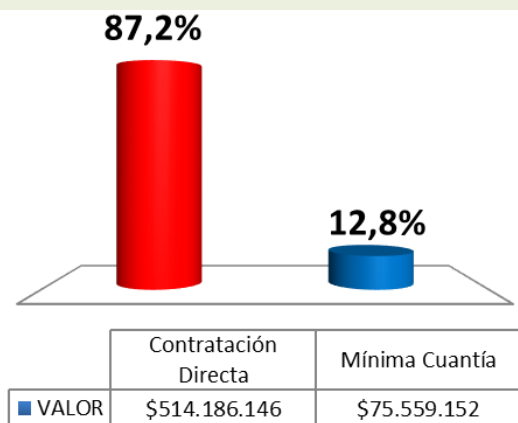
## TOP CONTRATISTAS

| Contraloría Departamental De Amazonas |                                 |               |               |       |
|---------------------------------------|---------------------------------|---------------|---------------|-------|
|                                       | NOMBRE COMPLETO DEL CONTRATISTA | No. CONTRATOS | VALOR         | %     |
| 1                                     | CESAR AUGUSTO BEDOYA GÓMEZ      | 2             | \$130.000.000 | 14,2% |
| 2                                     | PONCE FLORES EDUARDO ARTURO     | 1             | \$110.000.000 | 12,0% |
| 3                                     | WILLIAN ERNESTO RAMIREZ LOPEZ   | 1             | \$99.479.200  | 10,9% |
| 4                                     | DORA LILIANA CUELLAR CUELLAR    | 3             | \$46.200.000  | 5,0%  |
| 5                                     | RODOLFO NAVARRO BELALCAZAR      | 2             | \$38.511.000  | 4,2%  |
| 6                                     | EDGAR ORLANDO FAJARDO RAMIREZ   | 1             | \$37.806.591  | 4,1%  |
| 7                                     | VALDECI ALVEZ VIANA             | 2             | \$34.790.900  | 3,8%  |
| 8                                     | MARIAMAGDALENA AHUECARIJONA     | 1             | \$29.000.000  | 3,2%  |
| 9                                     | AXESAT S.A                      | 1             | \$21.309.750  | 2,3%  |
| 10                                    | ELISA ANDREA BUITRAGO PEDROZA   | 1             | \$20.240.000  | 2,2%  |

El Top 10 de contratistas concentra el 62,0% correspondiente a 15 contratos por valor de \$567 millones.

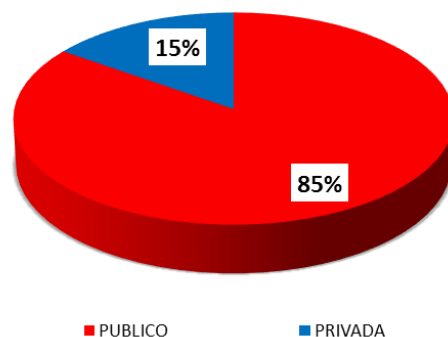
**LOS SUJETOS VIGILADOS POR LA CONTRALORIA NO REPORTARON CONTRATACIÓN PARA FEBRERO EN EL SIA OBSERVA. LOS CONTRATOS RELACIONADOS FUERON SUSCRITOS POR LA CONTRALORÍA**

## MODALIDAD DE CONTRATACIÓN



La Contratación Directa es del 87,2%. No se suscribieron contratos por Licitación Pública.

## CLASIFICACIÓN CONTRATISTA



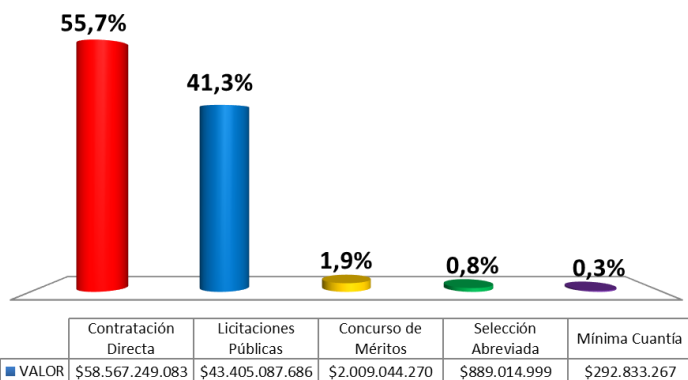
Las ESAL no contrataron.

## TOP CONTRATISTAS

| Contraloría General De Antioquia |                                       |               |               |       |
|----------------------------------|---------------------------------------|---------------|---------------|-------|
|                                  | NOMBRE COMPLETO DEL CONTRATISTA       | No. CONTRATOS | VALOR         | %     |
| 1                                | EMPRESA PARA LA SEGURIDAD URBANA –ESU | 1             | \$500.000.000 | 84,8% |
| 2                                | DIEGO LÓPEZ                           | 1             | \$29.656.076  | 5,0%  |
| 3                                | TYU IMPORTACIONES S.A                 | 1             | \$24.656.076  | 4,2%  |
| 4                                | LITIGIO VIRTUAL.COM EU                | 1             | \$10.386.146  | 1,8%  |
| 5                                | CRUZ LANCHERO MATEO                   | 1             | \$8.939.424   | 1,5%  |
| 6                                | BALOR S.A.S                           | 1             | \$6.369.000   | 1,1%  |
| 7                                | TECNOPROJEC                           | 1             | \$5.938.576   | 1,0%  |
| 8                                | PSICOCLINICA INTEGRAL                 | 1             | \$3.800.000   | 0,6%  |

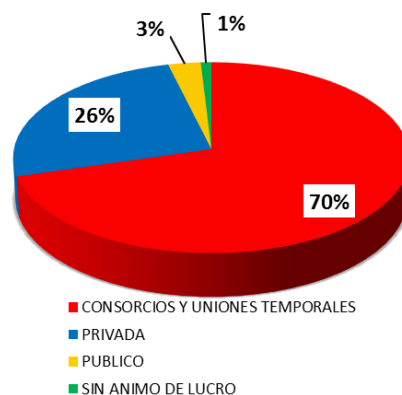
En total hay 8 contratistas con 8 contratos por valor de \$589 millones.

## MODALIDAD DE CONTRATACIÓN



La Contratación Directa supera la Licitación Pública en \$15.162 millones.

## CLASIFICACIÓN CONTRATISTA



Las ESAL contrataron un total de \$986 millones, correspondientes a 17 contratos.

## TOP CONTRATISTAS

| Contraloría Departamental De Arauca |                                       |               |                  |       |
|-------------------------------------|---------------------------------------|---------------|------------------|-------|
|                                     | NOMBRE COMPLETO DEL CONTRATISTA       | No. CONTRATOS | VALOR            | %     |
| 1                                   | UNION TEMPORAL SUBESTACIONES JYO 2017 | 1             | \$12.325.299.708 | 11,7% |
| 2                                   | INVERSIONES R Y P                     | 1             | \$9.973.765.169  | 9,5%  |
| 3                                   | UNIN TEMPORAL INGESAN                 | 1             | \$6.021.148.504  | 5,7%  |
| 4                                   | CONSORCIO VIAL 22                     | 1             | \$5.971.940.107  | 5,7%  |
| 5                                   | CONSORCIO MARPOS 70                   | 1             | \$5.210.719.718  | 5,0%  |
| 6                                   | UNIÓN TEMPORAL PAPAYITO - LA BECERRA  | 1             | \$4.761.899.767  | 4,5%  |
| 7                                   | CONSORCIO ARAUCA 2017                 | 1             | \$4.736.289.760  | 4,5%  |
| 8                                   | CONSORCIO VIAL COROCORO               | 1             | \$4.618.584.966  | 4,4%  |
| 9                                   | CONSORCIO K49                         | 1             | \$4.440.676.961  | 4,2%  |
| 10                                  | UNION TEMPORAL REDES ARAUCA 2017      | 1             | \$2.942.664.924  | 2,8%  |

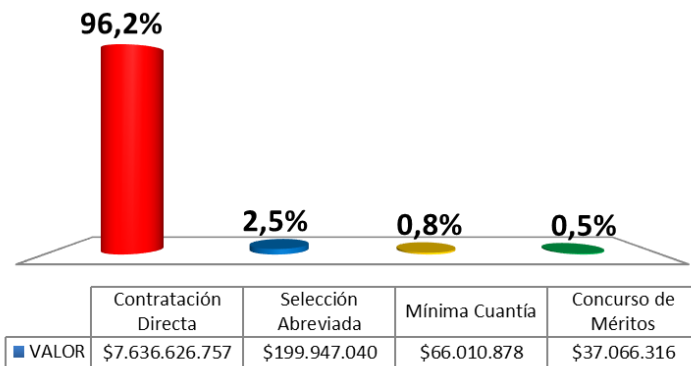
El Top 10 de contratistas concentra el 58,0% correspondiente a 10 contratos por valor de \$61.003 millones.



# Contraloría Municipal de Armenia

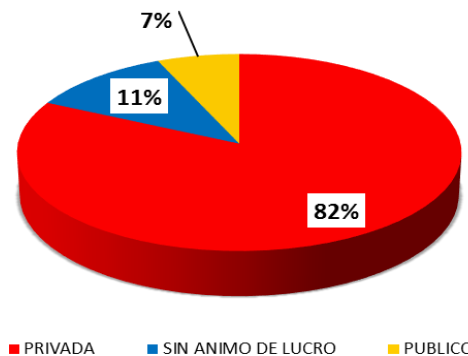
Contratos: 632 – Valor: \$7.939.650.991

## MODALIDAD DE CONTRATACIÓN



La contratación directa es del 98,4%. **No se suscribieron contratos por licitación pública**

## CLASIFICACIÓN CONTRATISTA



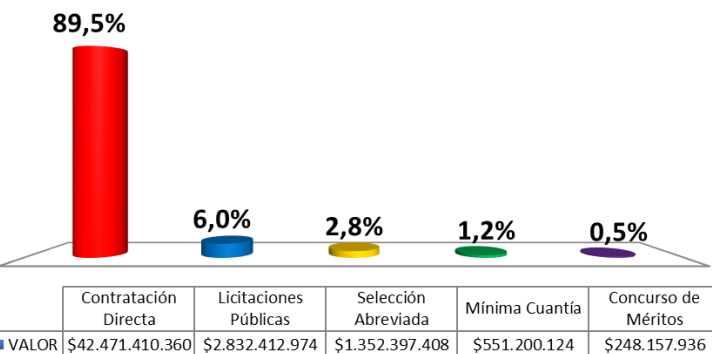
Las ESAL contrataron un total de \$900 millones, correspondientes a 10 contratos.

## TOP CONTRATISTAS

| Contraloría Municipal De Armenia |   |               |                 |       |
|----------------------------------|---|---------------|-----------------|-------|
|                                  | NOMBRE COMPLETO DEL CONTRATISTA           | No. CONTRATOS | VALOR           | %     |
| 1                                | FRG INGENIERIA ASESORIA &GESTION SAS      | 2             | \$1.428.000.000 | 18,0% |
| 2                                | RED SALUD ARMENIA ESE                     | 1             | \$500.000.000   | 6,3%  |
| 3                                | CENTRO DE BIENESTAR DEL ANCIANO EL CARMEN | 1             | \$445.100.458   | 5,6%  |
| 4                                | QUIMPAC DE COLOMBIA S.A                   | 1             | \$310.853.228   | 3,9%  |
| 5                                | SEBASTIAN CONGOTE POSADA                  | 1             | \$295.130.071   | 3,7%  |
| 6                                | MEDIA COMMERCE PARTNERS S.A.S.            | 1             | \$199.947.040   | 2,5%  |
| 7                                | PASTORAL SOCIAL DIOCESANA                 | 1             | \$175.072.846   | 2,2%  |
| 8                                | FUNDACION EL BUEN JESUS                   | 1             | \$105.834.997   | 1,3%  |
| 9                                | EGC CONSULTORES Y ASESORES SAS            | 1             | \$87.576.812    | 1,1%  |
| 10                               | CAROLINA CORTES HOYOS Y/O AAA SUPERTINTAS | 1             | \$85.250.000    | 1,1%  |

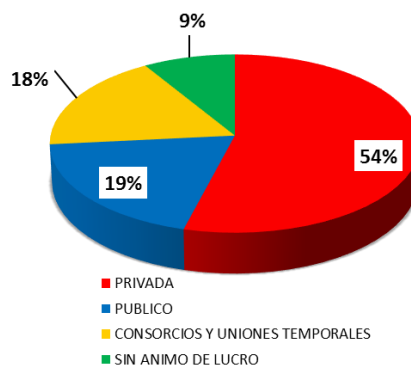
El Top 10 de contratistas concentra el 29,0% correspondiente a 12 contratos por valor de \$1.019 millones.

## MODALIDAD DE CONTRATACIÓN



La Contratación Directa supera la Licitación Pública en \$39.639 millones.

## CLASIFICACIÓN CONTRATISTA



Las ESAL contrataron un total de \$4.161 millones, correspondientes a 36 contratos.

## TOP CONTRATISTAS

| Contraloría Departamental Del Atlántico |   |               |                 |       |
|---|---|---------------|-----------------|-------|
|   | NOMBRE COMPLETO DEL CONTRATISTA                               | No. CONTRATOS | VALOR           | %     |
| 1                                       | UNION TEMPORAL ALIMENTACION ESCOLAR                           | 1             | \$5.478.000.000 | 11,5% |
| 2                                       | HOSPITAL UNIVERSITARIO CARI EMPRESA SOCIAL DEL ESTADO         | 2             | \$3.519.000.000 | 7,4%  |
| 3                                       | CONSORCIO VIAL ATLANTICO                                      | 1             | \$1.994.181.862 | 4,2%  |
| 4                                       | E.S.E. HOSPITAL NIÑO JESUS                                    | 2             | \$1.935.242.896 | 4,1%  |
| 5                                       | SUMINISTROS Y DOTACIONES COLOMBIA S.A. SYD COLOMBIA S.A.      | 3             | \$1.900.000.000 | 4,0%  |
| 6                                       | HOSPITAL DEPARTAMENTAL JUAN DOMINGUEZ ROMERO DE SOLEDAD E.S.E | 2             | \$1.271.122.527 | 2,7%  |
| 7                                       | E.S.E. HOSPITAL DEPARTAMENTAL DE SABANALARGA                  | 2             | \$1.153.634.577 | 2,4%  |
| 8                                       | CAJA DE COMPENSACION FAMILIAR - CAJACOPI ATLANTICO            | 2             | \$1.090.000.000 | 2,3%  |
| 9                                       | ASESORIA Y AUDITORIAS INTEGRALES EN SALUD S. A. S.            | 2             | \$880.454.550   | 1,9%  |
| 10                                      | ATLANTA OUTSOURCING EN SALUD S. A.S .                         | 1             | \$799.444.543   | 1,7%  |

El Top 10 de contratistas concentra el 42,2% correspondiente a 18 contratos por valor de \$20.021 millones

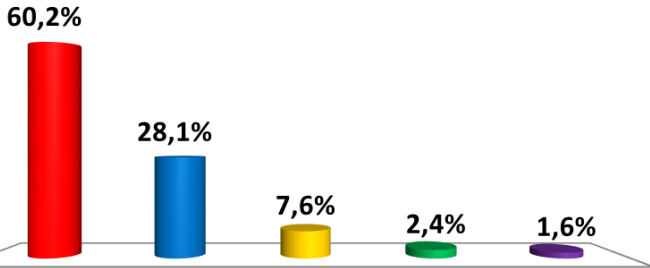


"Control Fiscal,  
Con Efectividad y Transparencia"

# Contraloría Municipal de Barrancabermeja

Contratos: 745 – Valor: \$23.530.046.896

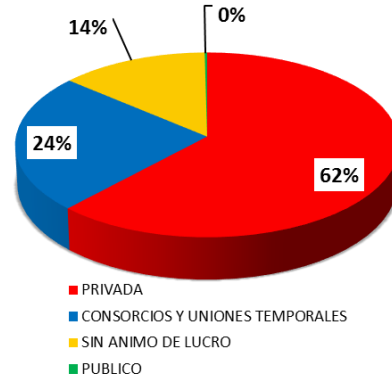
## MODALIDAD DE CONTRATACIÓN



|       | Contratación Directa | Selección Abreviada | Licitaciones Públicas | Concurso de Méritos | Mínima Cuantía |
|-------|----------------------|---------------------|-----------------------|---------------------|----------------|
| valor | \$14.174.045.250     | \$6.616.959.015     | \$1.788.838.909       | \$564.558.119       | \$385.645.603  |

La Contratación Directa supera la Licitación Pública en \$12.385 millones.

## CLASIFICACIÓN CONTRATISTA



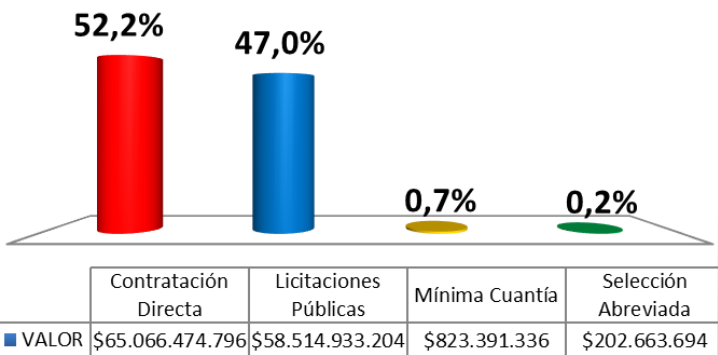
Las ESAL contrataron un total de \$3.198 millones, correspondientes a 10 contratos.

## TOP CONTRATISTAS

| Contraloría Municipal De Barrancabermeja |   |               |                 |       |
|--|---|---------------|-----------------|-------|
|  | NOMBRE COMPLETO DEL CONTRATISTA                               | No. CONTRATOS | VALOR           | %     |
| 1  | UNION TEMPORAL SUMINISTROS 2017                               | 1             | \$5.346.874.487 | 22,7% |
| 2  | SISLOGA S.A.S   | 1             | \$1.700.920.890 | 7,2%  |
| 3  | INGENIERIA SERVICIOS Y SOLUCIONES IS&S S.A.S                  | 1             | \$943.537.077   | 4,0%  |
| 4  | LUIS EDUARDO VARGAS GONZALEZ                                  | 1             | \$845.301.832   | 3,6%  |
| 5  | FUNDACION MAGDALENA MEDIOS DE COMUNICACION                    | 1             | \$832.128.062   | 3,5%  |
| 6  | FUNDACION AMIGOS  | 1             | \$800.000.000   | 3,4%  |
| 7  | TECNOLOGIAS INTEGRALES DE SEGURIDAD DE COLOMBIA LTDA TECNISEG | 1             | \$684.636.240   | 2,9%  |
| 8  | ESTRATEGIA 5 S.A.S  | 1             | \$564.558.119   | 2,4%  |
| 9  | ASOCIACIÓN DE PERIODISTAS DE BARRANCABERMEJA                  | 1             | \$541.200.000   | 2,3%  |
| 10                                       | SERVIYARIMA SAS   | 1             | \$472.643.425   | 2,0%  |

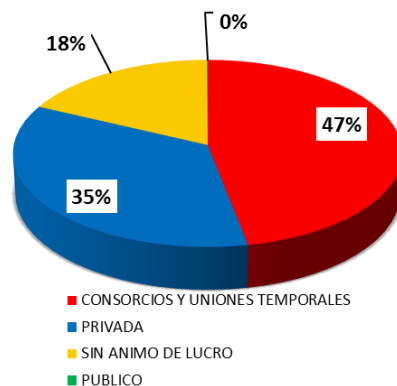
El Top 10 de contratistas concentra el 54% correspondiente a 10 contratos por valor de \$12.731 millones .

## MODALIDAD DE CONTRATACIÓN



La Licitación Pública supera la Contratación Directa en \$6.552 millones.

## CLASIFICACIÓN CONTRATISTA



Las ESAL contrataron un total de \$22.288 millones, correspondientes a 26 contratos.

## TOP CONTRATISTAS

| Contraloría Distrital De Barranquilla |   |               |                  |       |
|---------------------------------------|---|---------------|------------------|-------|
|                                       | NOMBRE COMPLETO DEL CONTRATISTA                                     | No. CONTRATOS | VALOR            | %     |
| 1                                     | UNIÓN TEMPORAL VIAL 2017  | 1             | \$58.514.933.204 | 47,0% |
| 2                                     | FUNDACION SELSEH  | 2             | \$10.329.312.000 | 8,3%  |
| 3                                     | PIA SOCIEDAD SALESIANA INPECTORIA SAN LUIS BELTRAN                  | 1             | \$3.797.851.680  | 3,0%  |
| 4                                     | WIN SPORTS S.A.S.   | 1             | \$3.780.371.342  | 3,0%  |
| 5                                     | ASOCIACION IGLESIA BAUTISTA CENTRAL                                 | 1             | \$3.575.000.000  | 2,9%  |
| 6                                     | CONSULTORES Y ASESORES INTEGRALES DEL CARIBE LTDA - COINCARIBE LTDA | 2             | \$2.373.000.000  | 1,9%  |
| 7                                     | INFORMATICA Y TRIBUTO S.A.S   | 1             | \$2.249.339.960  | 1,8%  |
| 8                                     | CORPORACION UNIVERSITARIA EMPRESARIAL DE SALAMANCA                  | 1             | \$2.186.240.000  | 1,8%  |
| 9                                     | FE Y ALEGRÍA DE COLOMBIA  | 2             | \$1.994.462.630  | 1,6%  |
| 10                                    | FUNDACION CIRCULO ABIERTO   | 1             | \$1.800.000.000  | 1,4%  |

El Top 10 de contratistas concentra el 72,7% correspondiente a 13 contratos por valor de \$90.601 millones

### MODALIDAD DE CONTRATACIÓN

47,4%      47,4%

2,5%

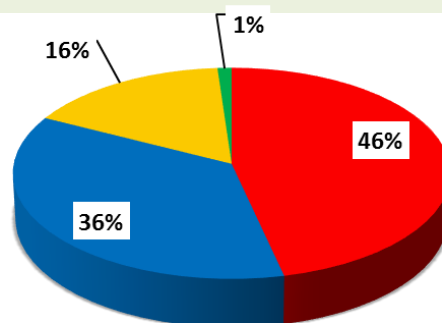
2,0%

0,6%

|         | Contratación Directa | Licitaciones Públicas | Mínima Cuantía  | Selección Abreviada | Concurso de Méritos |
|---------|----------------------|-----------------------|-----------------|---------------------|---------------------|
| ■ VALOR | \$37.161.113.800     | \$37.135.080.401      | \$1.994.578.573 | \$1.591.581.664     | \$490.991.537       |

La Contratación Directa supera la Licitación Pública en \$26 millones.

### CLASIFICACIÓN CONTRATISTA



■ PRIVADA  
■ CONSORCIOS Y UNIONES TEMPORALES  
■ SIN ANIMO DE LUCRO  
■ PUBLICO

Las ESAL contrataron un total de \$12.814 millones, correspondientes a 69 contratos.

### TOP CONTRATISTAS

| Contraloría Departamental De Bolívar |   |               |                 |      |
|--------------------------------------|---|---------------|-----------------|------|
|                                      | NOMBRE COMPLETO DEL CONTRATISTA   | No. CONTRATOS | VALOR           | %    |
| 1                                    | UNION TEMPORAL BOLIVAR SOCIAL 207   | 1             | \$7.581.237.235 | 9,7% |
| 2                                    | UNIONTEMPORALNIÑEZSALUDABLE   | 1             | \$6.665.451.772 | 8,5% |
| 3                                    | UNION TEMPORAL TIEMPOS DE PAZ   | 1             | \$6.349.731.949 | 8,1% |
| 4                                    | UNION TEMPORAL INFANCIA FELIZ BOLIVAR                                       | 1             | \$5.558.541.054 | 7,1% |
| 5                                    | FUNDACOL  | 1             | \$4.525.702.400 | 5,8% |
| 6                                    | CLINIBAC LTDA   | 1             | \$2.447.587.000 | 3,1% |
| 7                                    | CONSORCIO COLEGIOS BOLIVAR  | 1             | \$1.970.797.555 | 2,5% |
| 8                                    | QBM <sub>2</sub> INGENIERÍA ELÉCTRICA S.A.                                  | 1             | \$1.860.329.481 | 2,4% |
| 9                                    | COORPORACION FESTIVAL INTERNACIONAL DE CINE DE CARTAGENA DE INDIAS. "FICCI" | 1             | \$1.772.540.260 | 2,3% |
| 10                                   | CONSTRUCTORA LASKO S.A.S.   | 2             | \$1.550.000.000 | 2,0% |

El Top 10 de contratistas concentra el 51,4% correspondiente a 11 contratos por valor de \$40.282 millones.

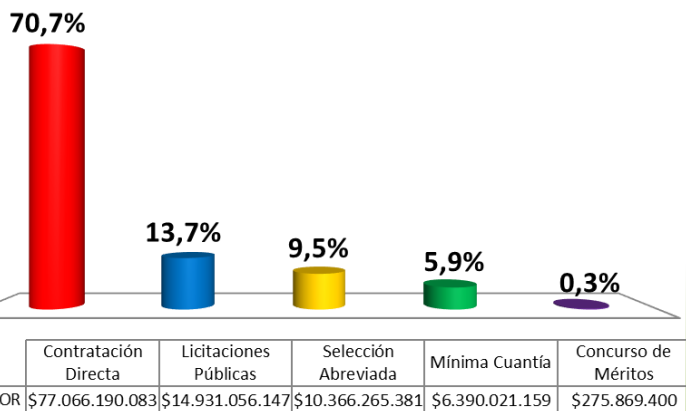




# Contraloría General de Boyacá

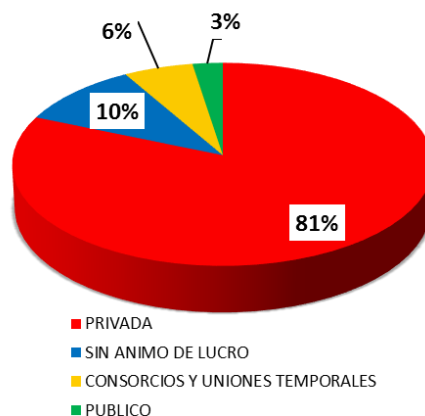
Contratos: 3.273 – Valor: \$109.029.402.170

## MODALIDAD DE CONTRATACIÓN



La Contratación Directa supera la Licitación Pública en \$62.135 millones.

## CLASIFICACIÓN CONTRATISTA



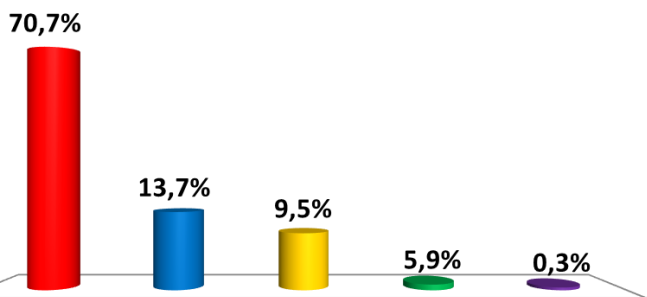
Las ESAL contrataron un total de \$11.228 millones, correspondientes a 161 contratos.

## TOP CONTRATISTAS

| CONTRALORÍA GENERAL DE BOYACÁ |   |               |                 |      |
|-------------------------------|---|---------------|-----------------|------|
|                               | NOMBRE COMPLETO DEL CONTRATISTA                               | No. CONTRATOS | VALOR           | %    |
| 1                             | LABORAMOS S.A.S   | 5             | \$7.114.152.683 | 6,5% |
| 2                             | NO REPORTADO POR ENTID  | 161           | \$5.947.235.219 | 5,5% |
| 3                             | EMPRESA DE SERVICIOS TEMPORAL LABORAMOS S.A.S                 | 5             | \$5.308.596.064 | 4,9% |
| 4                             | UNION TEMPORAL SISTEMA INTEGRADO DE BILLETARIA 2017           | 1             | \$4.152.956.477 | 3,8% |
| 5                             | ATALAYA 1 SECURITY GROUP LTDA EN REORGANIZACION               | 1             | \$2.457.849.685 | 2,3% |
| 6                             | TECNOLOGIAS INTEGRALES DE SEGURIDAD DE COLOMBIA LTDA TECNISEG | 1             | \$2.322.967.093 | 2,1% |
| 7                             | ADMINISTRA RAM LIMITADA                                       | 3             | \$1.981.630.000 | 1,8% |
| 8                             | RADIODIAGNOSTICO VITAL SAS                                    | 1             | \$1.736.500.000 | 1,6% |
| 9                             | SUMINISTROS Y SERVICIOS TONY S.A.S. - SUMISERVI S.A.S.        | 2             | \$1.393.330.570 | 1,3% |
| 10                            | SOCIEDAD SALESIANA INSPECTORIA DE BOGOTA                      | 1             | \$1.150.383.544 | 1,1% |

El Top 10 de contratistas concentra el 31% correspondiente a 181 contratos por valor de \$33.566 millones .

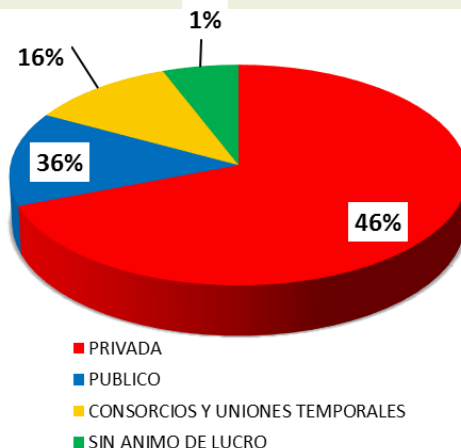
**MODALIDAD DE CONTRATACIÓN**



|         | Contratación Directa | Licitaciones Públicas | Selección Abreviada | Concurso de Méritos | Mínima Cuantía |
|---------|----------------------|-----------------------|---------------------|---------------------|----------------|
| ■ Valor | \$23.080.976.959     | \$7.418.105.313       | \$5.403.007.604     | \$541.406.771       | \$263.659.285  |

La Contratación Directa supera la Licitación Pública en \$15.663 millones.

**CLASIFICACIÓN CONTRATISTA**



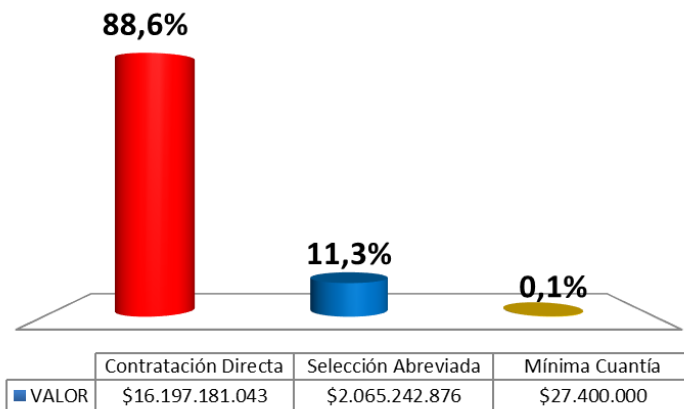
Las ESAL contrataron un total de \$2.153 millones, correspondientes a 15 contratos.

**TOP CONTRATISTAS**

| Contraloría Del Municipio De Bucaramanga |  |               |                 |       |
|--|--|---------------|-----------------|-------|
|  | NOMBRE COMPLETO DEL CONTRATISTA            | No. CONTRATOS | VALOR           | %     |
| 1  | CONSORCIO ECOENERGY                        | 2             | \$4.121.346.983 | 11,2% |
| 2  | EMPRESA DE ASEO DE BUCARAMANGA EMAB SA ESP | 1             | \$3.321.213.590 | 9,0%  |
| 3  | EME INGENIERIA SA                          | 1             | \$3.296.758.330 | 9,0%  |
| 4  | TRANSPORTES CALDERON                       | 1             | \$2.820.534.749 | 7,7%  |
| 5  | EASYCLEAN G & E S.A.S                      | 1             | \$2.293.430.561 | 6,2%  |
| 6  | ESE INSTITUTO DE SALUD DE BUCARAMANGA      | 2             | \$1.444.725.273 | 3,9%  |
| 7  | FUNDACION HOGARES CLARET                   | 1             | \$1.372.975.700 | 3,7%  |
| 8  | DELTHAC 1 SEGURIDAD LIMITADA               | 2             | \$736.131.724   | 2,0%  |
| 9  | HCR INGENIEROS S.A.S                       | 2             | \$541.406.771   | 1,5%  |
| 10                                       | ORGANIZACION TERPEL S.A                    | 1             | \$289.042.294   | 0,8%  |

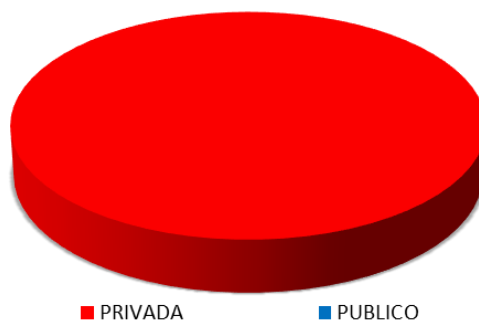
El Top 10 de contratistas concentra el 55,1% correspondiente a 14 contratos por valor de \$20.238 millones

## MODALIDAD DE CONTRATACIÓN



La Contratación Directa es del 88,6%. **No se suscribieron contratos por Licitación Pública**

## CLASIFICACIÓN CONTRATISTA



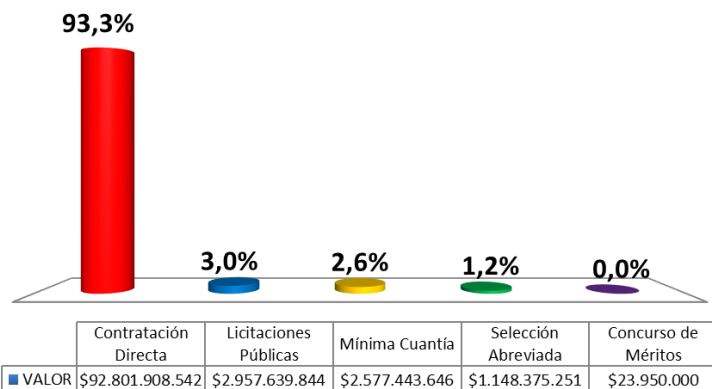
Las ESAL no contrataron.

## TOP CONTRATISTAS

| Contraloría Distrital De Buenaventura |                                  |               |                 |       |
|---------------------------------------|----------------------------------|---------------|-----------------|-------|
|                                       | NOMBRE COMPLETO DEL CONTRATISTA  | No. CONTRATOS | VALOR           | %     |
| 1                                     | TRANSPORTES VELASCO GONZALEZ SAS | 1             | \$2.065.242.876 | 11,3% |
| 2                                     | NO REPORTADO POR ENTID           | 27            | \$208.125.931   | 1,1%  |
| 3                                     | JUAN JOSE MOSQUERA CAICEDO       | 1             | \$64.800.000    | 0,4%  |
| 4                                     | ARLINGTON AGUDELO RENTERIA       | 1             | \$63.600.000    | 0,3%  |
| 5                                     | OLGA LUCIA MURILLO PALACIOS      | 1             | \$63.600.000    | 0,3%  |
| 6                                     | SILVIO JAIR ALEGRIA FERNANDEZ    | 1             | \$63.600.000    | 0,3%  |
| 7                                     | PEDRO VICTOR GUEVARA MEJIA       | 1             | \$63.600.000    | 0,3%  |
| 8                                     | YEISON RUEDA MATURANA            | 1             | \$58.300.000    | 0,3%  |
| 9                                     | NINI XIMENA OCORO ARRECHEA       | 1             | \$54.000.000    | 0,3%  |
| 10                                    | OSCAR ARIEL VALLEJO ESTUPIÑAN    | 1             | \$54.000.000    | 0,3%  |

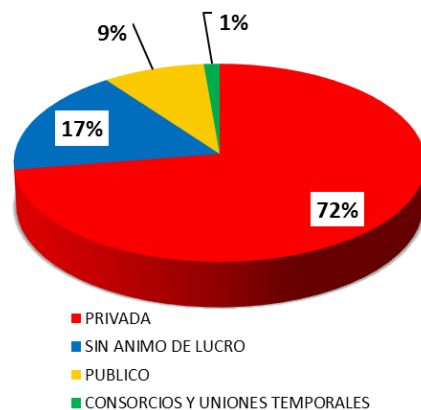
El Top 10 de contratistas concentra el 15,1% correspondiente a 36 contratos por valor de \$2.759 millones.

## MODALIDAD DE CONTRATACIÓN



La Contratación Directa supera la Licitación Pública en \$89.844 millones.

## CLASIFICACIÓN CONTRATISTA



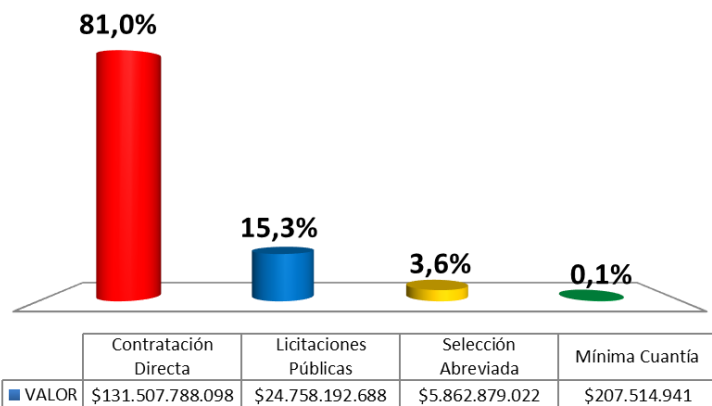
Las ESAL contrataron un total de \$17.341 millones, correspondientes a 68 contratos.

## TOP CONTRATISTAS

| Contraloría General De Caldas |  |               |                  |       |
|-------------------------------|--|---------------|------------------|-------|
|                               | NOMBRE COMPLETO DEL CONTRATISTA              | No. CONTRATOS | VALOR            | %     |
| 1                             | CRISTALERIA PELDAR S.A.                      | 1             | \$36.736.724.867 | 36,9% |
| 2                             | ASOCIACION GOTA DE LECHE                     | 1             | \$9.566.523.560  | 9,6%  |
| 3                             | EMPRESA MUNICIPAL DE VIAS-EMVIAS             | 1             | \$3.945.000.000  | 4,0%  |
| 4                             | PAPELES Y CARTONES PAPELSA S.A.              | 1             | \$3.765.864.242  | 3,8%  |
| 5                             | HOSPITAL SAN FELIX DE LA DORADA              | 2             | \$2.043.586.718  | 2,1%  |
| 6                             | FUNDACIÓN CRUZADA SOCIAL                     | 1             | \$1.915.834.140  | 1,9%  |
| 7                             | COOPERATIVA DE BIENESTAR SOCIAL- COBIENESTAR | 1             | \$1.828.091.100  | 1,8%  |
| 8                             | U.T. LIBERTY - PREVISORA 2017                | 1             | \$1.347.795.875  | 1,4%  |
| 9                             | URIEL MONTOYA VALENCIA                       | 1             | \$1.100.000.000  | 1,1%  |
| 10                            | B BRAUN MEDICAL S.A.                         | 3             | \$765.723.380    | 0,8%  |

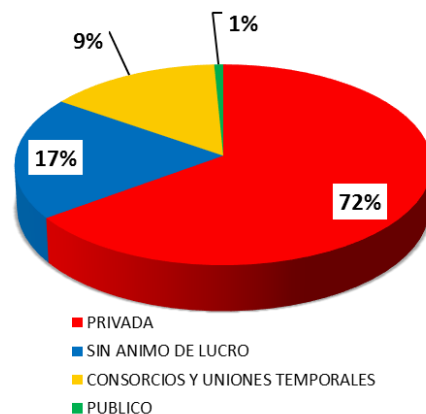
El Top 10 de contratistas concentra el 63,3% correspondiente a 13 contratos por valor de \$63.015 millones

## MODALIDAD DE CONTRATACIÓN



La Contratación Directa supera la Licitación Pública en \$106.750 millones.

## CLASIFICACIÓN CONTRATISTA



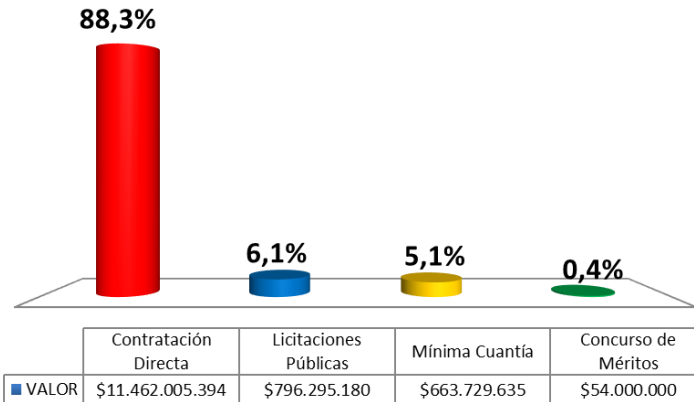
Las ESAL contrataron un total de \$32.078 millones, correspondientes a 118 contratos.

## TOP CONTRATISTAS

| Contraloría General De Santiago De Cali |  |               |                  |       |
|---|--|---------------|------------------|-------|
|   | NOMBRE COMPLETO DEL CONTRATISTA                                | No. CONTRATOS | VALOR            | %     |
| 1                                       | UNIÓN TEMPORAL PROTEVIS - COOVIAM                              | 1             | \$18.000.271.258 | 11,1% |
| 2                                       | FUNDACIÓN EDUCATIVA SANTA ISABEL DE HUNGRIA                    | 1             | \$16.643.340.000 | 10,3% |
| 3                                       | DISICO S.A.  | 1             | \$12.141.977.341 | 7,5%  |
| 4                                       | CONSORCIO REDES EMCALI 2016                                    | 2             | \$7.428.926.452  | 4,6%  |
| 5                                       | CONSORCIO BTZ 2017   | 1             | \$6.757.921.430  | 4,2%  |
| 6                                       | CONSORCIO ALFERZ CALI-16                                       | 1             | \$4.831.852.233  | 3,0%  |
| 7                                       | FUNDACION PRO DESARROLLO COMUNITARIO ACCION POR COLOMBIA       | 2             | \$3.466.800.000  | 2,1%  |
| 8                                       | PROYECTAR INGENIERIA S.A.S.                                    | 2             | \$3.305.778.519  | 2,0%  |
| 9                                       | UNION TEMPORAL ALIMENTACION ESCOLAR PAE 2017                   | 1             | \$3.051.252.000  | 1,9%  |
| 10                                      | ASOCIACIÓN GREMIAL ESPECIALIZADA EN SALUD DEL OCCIDENTE AGESOC | 53            | \$2.630.983.899  | 1,6%  |

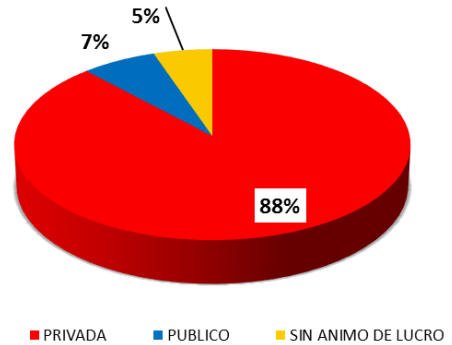
El Top 10 de contratistas concentra el 48,2% correspondiente a 65 contratos por valor de \$78.259 millones

## MODALIDAD DE CONTRATACIÓN



La Contratación Directa supera la Licitación Pública en \$10.666 millones.

## CLASIFICACIÓN CONTRATISTA



Las ESAL contrataron un total de \$679 millones, correspondientes a 18 contratos.

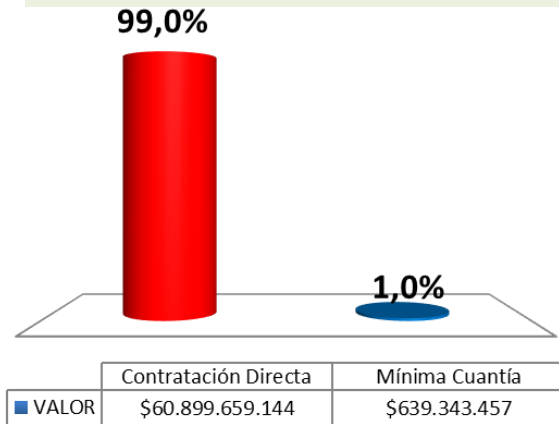
## TOP CONTRATISTAS

| Contraloría Departamental De Caquetá |  |               |               |      |
|--------------------------------------|--|---------------|---------------|------|
|                                      | NOMBRE COMPLETO DEL CONTRATISTA  | No. CONTRATOS | VALOR         | %    |
| 1                                    | ALEXANDER SUÁREZ SÁNCHEZ   | 1             | \$796.295.180 | 6,1% |
| 2                                    | CORPORACION PARA EL FOMENTO DE LA INVESTIGACION Y EL DESARROLLO COMUNITARIO "CORFOCOM" | 1             | \$360.800.000 | 2,8% |
| 3                                    | FUNDACIÓN HUELLAS DE MI TIERRA   | 1             | \$358.400.000 | 2,8% |
| 4                                    | EMPRESA DE SERVICIOS PÚBLICOS DOMICILIARIOS DE LA MONTAÑITA                            | 1             | \$312.000.000 | 2,4% |
| 5                                    | EMSERPA S.A ESP  | 2             | \$261.490.188 | 2,0% |
| 6                                    | PRODUCLINICOS DEL SUR LTDA   | 2             | \$170.918.090 | 1,3% |
| 7                                    | EMPESA DE SERVICIOS PÚBLICOS AGUA RICA S.A E.S.P                                       | 1             | \$148.200.000 | 1,1% |
| 8                                    | PHILIPS COLOMBIANA S.A.S.  | 2             | \$139.827.618 | 1,1% |
| 9                                    | LA MAGDALENA SEGURIDAD LIMITADA  | 1             | \$135.544.608 | 1,0% |
| 10                                   | INGENIERÍA CIVIL DEL CAQUETA S.A.S - INCICAQ S.A.S.                                    | 1             | \$120.919.665 | 0,9% |

El Top 10 de contratistas concentra el 22% correspondiente a 13 contratos por valor de \$2.804 millones.

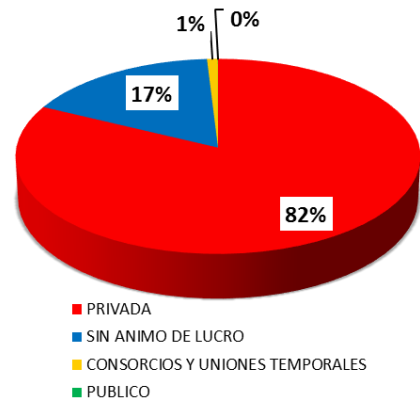


**MODALIDAD DE CONTRATACIÓN**



La Contratación Directa es del 99,0%. No se suscribieron contratos por Licitación Pública.

**CLASIFICACIÓN CONTRATISTA**



Las ESAL contrataron un total de \$10.381 millones, correspondientes a 14 contratos.

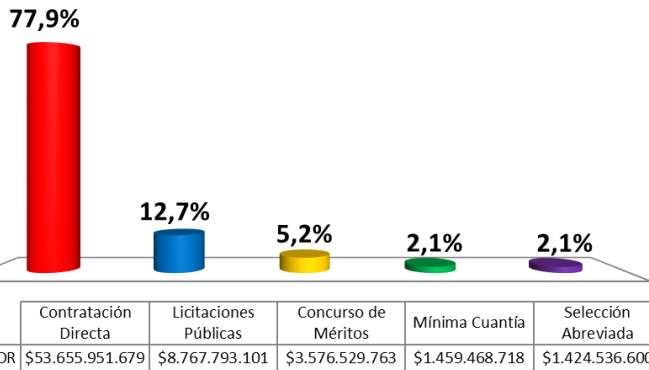
**TOP CONTRATISTAS**

| Contraloria Distrital de Cartagena |  |               |                 |      |
|------------------------------------|--|---------------|-----------------|------|
|                                    | NOMBRE COMPLETO DEL CONTRATISTA  | No. CONTRATOS | VALOR           | %    |
| 1                                  | FE Y ALEGRÍA DE COLOMBIA   | 3             | \$3.151.645.830 | 5,1% |
| 2                                  | CONGREGACION DE LOS HERMANOS DE LAS ESCUELAS CRISTIANAS  | 2             | \$3.132.596.290 | 5,1% |
| 3                                  | ZIMA SEGURIDAD LTDA  | 1             | \$2.664.416.772 | 4,3% |
| 4                                  | CORPORACION PINO VERDE   | 1             | \$2.140.235.760 | 3,5% |
| 5                                  | CORPORACION EDUCATIVA MINUTO DE DIOS " CEMID"  | 1             | \$2.140.235.760 | 3,5% |
| 6                                  | COLOMBIANA DE TEMPORALES S. A.   | 1             | \$2.041.302.783 | 3,3% |
| 7                                  | SERVICIOS ABC SAS  | 1             | \$1.798.428.381 | 2,9% |
| 8                                  | ADTECH S.A.  | 1             | \$1.706.853.024 | 2,8% |
| 9                                  | CONGREGACION HERMANAS FRANCISCANAS MISIONERAS DE MARIA AUXILIADORA   | 1             | \$1.638.027.600 | 2,7% |
| 10                                 | LABORATORIO DE ANALISIS BIOCLINICOS ESPECIALIZADOS, MICROBIOLÓGICOS DE GENÉTICA Y BIOLOGÍA MOLECULAR S.A.S | 1             | \$1.461.223.710 | 2,4% |

El Top 10 de contratistas concentra el 35,5% correspondiente a 13 contratos por valor de \$21.875 millones.

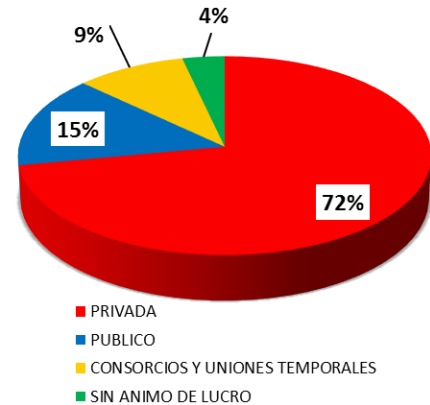


## MODALIDAD DE CONTRATACIÓN



La Contratación Directa supera la Licitación Pública en \$44.888 millones.

## CLASIFICACIÓN CONTRATISTA



Las ESAL contrataron un total de \$2.483 millones, correspondientes a 25 contratos.

## TOP CONTRATISTAS

| Contraloría Departamental Del Casanare |   |               |                 |      |
|--|---|---------------|-----------------|------|
|  | NOMBRE COMPLETO DEL CONTRATISTA                   | No. CONTRATOS | VALOR           | %    |
| 1                                      | EMPRESA DE ENERGIA DE CASANARE ENERCA SA ESP      | 1             | \$3.559.787.889 | 5,2% |
| 2                                      | SES SALUD S.A                                     | 1             | \$3.300.000.000 | 4,8% |
| 3                                      | CONSORCIO CASA DE LA CULTURA 2016                 | 1             | \$2.849.610.920 | 4,1% |
| 4                                      | SONIA CRISTANCHO MEDINA                           | 1             | \$2.002.375.669 | 2,9% |
| 5                                      | ESE HOSPITAL UNIVERSITARIO LA SAMARITANA          | 1             | \$2.000.000.000 | 2,9% |
| 6                                      | GARCIA PEREZ MEDICA Y COMPAÑÍA SAS                | 1             | \$2.000.000.000 | 2,9% |
| 7                                      | SOCIEDAD CLINICA CASANARE LTDA                    | 1             | \$1.800.000.000 | 2,6% |
| 8                                      | EMPRESA DE PROYECTOS CIVILES EMPROCIV LTDA        | 1             | \$1.302.751.198 | 1,9% |
| 9                                      | UNION TEMPORAL INTERNADOS                         | 1             | \$1.263.150.647 | 1,8% |
| 10                                     | INSTITUTO DE FOMENTO AGROEMPRESARIAL DE TAURAMENA | 2             | \$1.245.200.000 | 1,8% |

El Top 10 de contratistas concentra el 31,0% correspondiente a 11 contratos por valor de \$21.323 millones.

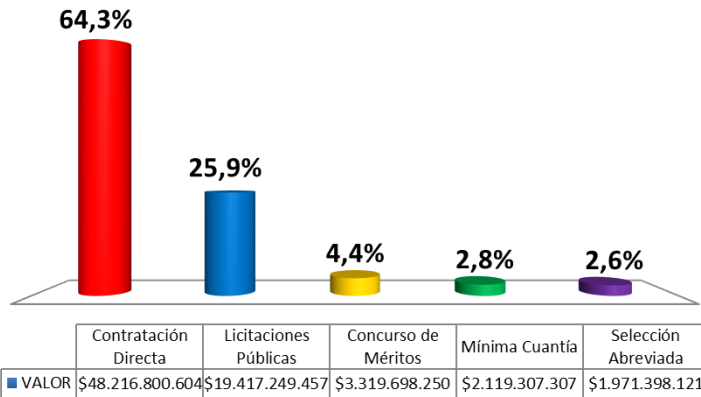




# Contraloría General del Cauca

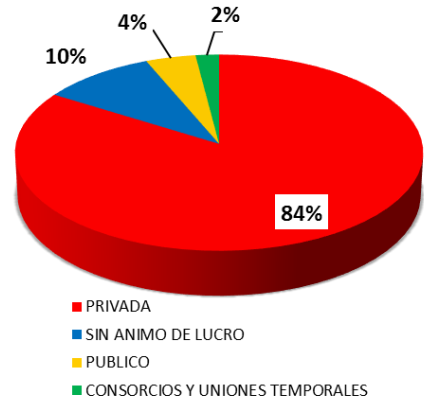
Contratos: 1.818 – Valor: \$75.044.453.739

## MODALIDAD DE CONTRATACIÓN



La Contratación Directa supera la Licitación Pública en \$28.800 millones.

## CLASIFICACIÓN CONTRATISTA



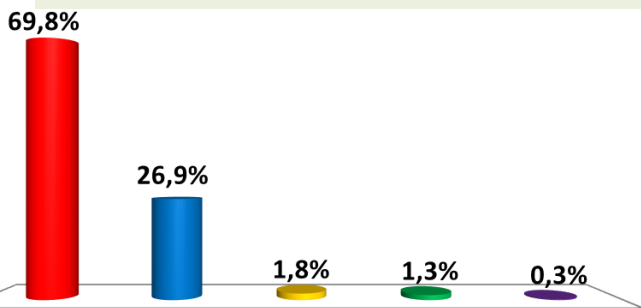
Las ESAL contrataron un total de \$7.344 millones, correspondientes a 60 contratos.

## TOP CONTRATISTAS

| Contraloría General Del Cauca |   |               |                  |       |
|-------------------------------|---|---------------|------------------|-------|
|                               | NOMBRE COMPLETO DEL CONTRATISTA                                     | No. CONTRATOS | VALOR            | %     |
| 1                             | ARMANDO ALFONSO PAZMARTINEZ   | 1             | \$16.611.854.203 | 22,1% |
| 2                             | CRISTALERIA PELDAR S.A.   | 1             | \$5.713.615.800  | 7,6%  |
| 3                             | CABILDO INDIGENA DEL RESGUARDO DE GUAMBÍA                           | 1             | \$4.383.949.055  | 5,8%  |
| 4                             | CONSORCIO ACUEDUCTOS 2017   | 2             | \$2.580.721.600  | 3,4%  |
| 5                             | GUALA CLOSURES DE COLOMBIA LTDA                                     | 1             | \$2.322.632.183  | 3,1%  |
| 6                             | NO REPORTADO POR ENTID  | 23            | \$2.276.230.578  | 3,0%  |
| 7                             | AS TEMPORALES S.A.S   | 3             | \$1.808.850.000  | 2,4%  |
| 8                             | E.S.E HOSPITAL FRANCISCO DE PAULA SANTANDER                         | 1             | \$1.235.963.231  | 1,6%  |
| 9                             | SINDICATO DE TRABAJADORES DE LA SALUD DEL CAUCA<br>SINTRASALUDCAUCA | 2             | \$912.000.000    | 1,2%  |
| 10                            | LA OPALIZADORA NACIONAL LIMITADA                                    | 1             | \$871.375.600    | 1,2%  |

El Top 10 de contratistas concentra el 51,6% correspondiente a 36 contratos por valor de \$38.717 millones.

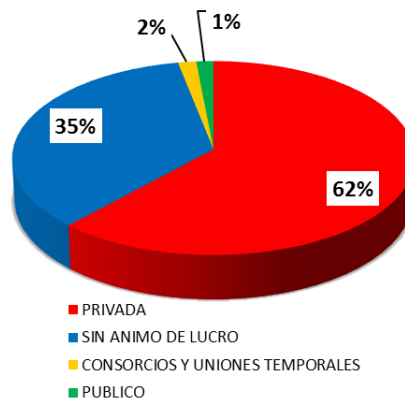
## MODALIDAD DE CONTRATACIÓN



|         | Contratación Directa | Licitaciones Públicas | Selección Abreviada | Mínima Cuantía | Concurso de Méritos |
|---------|----------------------|-----------------------|---------------------|----------------|---------------------|
| ■ VALOR | \$43.937.656.116     | \$16.923.790.888      | \$1.105.600.359     | \$841.228.907  | \$159.936.000       |

La Contratación Directa supera la Licitación Pública en \$27.014 millones.

## CLASIFICACIÓN CONTRATISTA



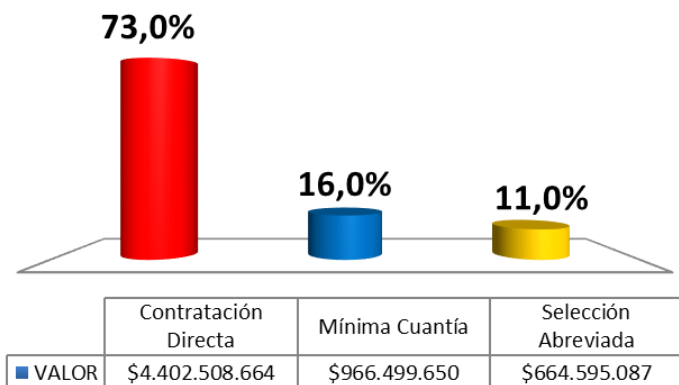
Las ESAL contrataron un total de \$22.116 millones, correspondientes a 70 contratos.

## TOP CONTRATISTAS

| Contraloría General del Departamental Del Cesar |  |               |                 |      |
|---|--|---------------|-----------------|------|
|   | NOMBRE COMPLETO DEL CONTRATISTA  | No. CONTRATOS | VALOR           | %    |
| 1   | UT NIÑEZ DEL CESAR   | 1             | \$6.035.486.805 | 9,6% |
| 2   | UT ALIMENTACION DEL CESAR  | 1             | \$6.020.334.861 | 9,6% |
| 3   | SINDICATO DE TRABAJADORES PROFESIONALES DE LA SALUD SUR "SINTRASALUD SUR"                                | 6             | \$4.352.436.264 | 6,9% |
| 4   | NO REPORTADO POR ENTID   | 130           | \$4.200.558.292 | 6,7% |
| 5   | ASOCIACION SINDICAL DE PROFESIONALES MEDICOS Y EJECUTORES DE LA SALUD DEL CESAR Y LA GUAJIRA "ASPESALUD" | 3             | \$2.706.691.073 | 4,3% |
| 6   | SERVICIOS INTEGRALES GDP SAS   | 1             | \$2.574.290.203 | 4,1% |
| 7   | ASOCIACIÓN SINDICAL NACIONAL DE EJECUTORES DE LA SALUD   | 1             | \$1.908.679.019 | 3,0% |
| 8   | ASOCIACION DE TRABAJADORES DEL SISTEMA DE SALUD SEGURIDAD SOCIAL Y SANEAMIENTO AMBIENTAL- DARSALUD AT    | 4             | \$1.532.808.649 | 2,4% |
| 9   | ASOCIACION TRANSPORCOL   | 5             | \$1.301.502.997 | 2,1% |
| 10  | FUNDACION EL COLOR DE LA ESPERANZA Y DE LA VIDA  | 2             | \$1.231.200.000 | 2,0% |

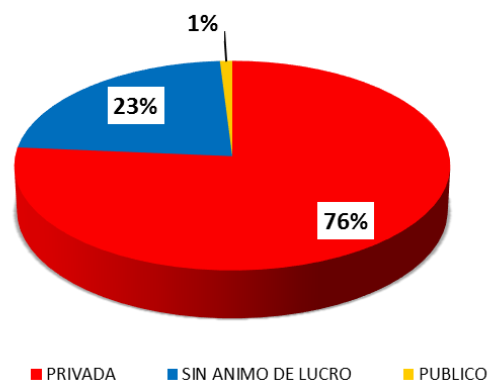
El Top 10 de contratistas concentra el 50,6% correspondiente a 154 contratos por valor de \$31.864 millones.

### MODALIDAD DE CONTRATACIÓN



La Contratación Directa es del 73,0%. **No se suscribieron contratos por Licitación Pública.**

### CLASIFICACIÓN CONTRATISTA



Las ESAL contrataron un total de \$1.367 millones, correspondientes a 10 contratos.

### TOP CONTRATISTAS

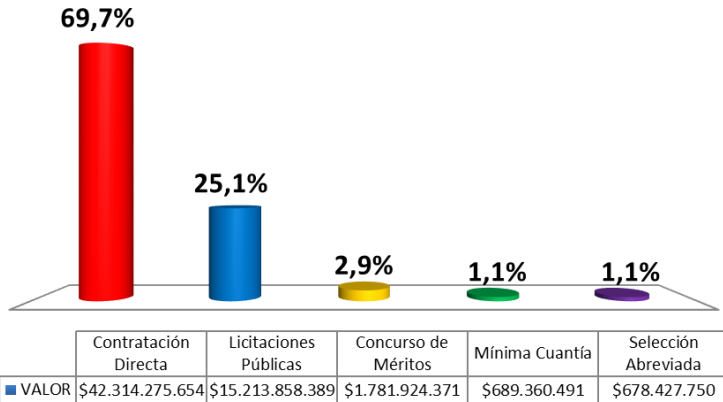
| Contraloría Departamental De Chocó |  |               |                 |       |
|------------------------------------|--|---------------|-----------------|-------|
|                                    | NOMBRE COMPLETO DEL CONTRATISTA                  | No. CONTRATOS | VALOR           | %     |
| 1                                  | CORPORACIÓN SOCIAL PARA EL FUTURO - CORPOSOCIAL  | 1             | \$1.097.091.591 | 18,2% |
| 2                                  | TEOFILO GARCIA GONZALEZ / REPRESENTACIONES VICKY | 1             | \$179.054.884   | 3,0%  |
| 3                                  | LENNY YOFADYS LOZANO MOSQUERA                    | 1             | \$162.821.134   | 2,7%  |
| 4                                  | URAVACTUR S.A.S                                  | 1             | \$147.000.000   | 2,4%  |
| 5                                  | FRAISER DE JESÚS CÓRDOBA ABADÍA                  | 1             | \$146.419.069   | 2,4%  |
| 6                                  | SANTA MONICA UNIDAD MEDICA                       | 1             | \$145.800.000   | 2,4%  |
| 7                                  | AG CONSTRUCTORES Y CONSULTORES S.A.S             | 1             | \$129.980.250   | 2,2%  |
| 8                                  | NO REPORTADO POR ENTID                           | 12            | \$106.050.000   | 1,8%  |
| 9                                  | RAMON ANTONIO MOSQUERA                           | 1             | \$95.500.000    | 1,6%  |
| 10                                 | MIGUEL ÁNGEL GUTIERREZ ACOSTA                    | 1             | \$80.800.000    | 1,3%  |

El Top 10 de contratistas concentra el 38,0% correspondiente a 21 contratos por valor de \$2.291 millones.

# Contraloría Departamental de Córdoba

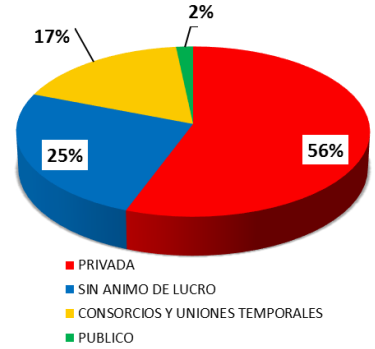
Contratos: 1.251 – Valor: \$60.677.846.655

## MODALIDAD DE CONTRATACIÓN



La Contratación Directa supera la Licitación Pública en \$27.100 millones.

## CLASIFICACIÓN CONTRATISTA



Las ESAL contrataron un total de \$15.293 millones, correspondientes a 51 contratos.

## TOP CONTRATISTAS

| Contraloría General Del Departamento De Cordoba |  |               |                 |       |
|---|--|---------------|-----------------|-------|
|   | NOMBRE COMPLETO DEL CONTRATISTA  | No. CONTRATOS | VALOR           | %     |
| 1   | CONSORCIO ALCANTARILLADO TIERRALTA 2017 R/L LUIS RAFAEL RIVERA CERMEÑO | 1             | \$7.508.501.620 | 12,4% |
| 2   | SINDICATO DE GREMIO DE LA SALUD SINTRACORP                             | 2             | \$5.023.682.140 | 8,3%  |
| 3   | FUNDACION PARA EL DESARROLLO AMBIENTAL Y COMUNITARIO COLOMBIANO        | 1             | \$4.591.939.992 | 7,6%  |
| 4   | INGRAGROF S.A.S. RL CARLOS ALBERTO RENDON POLO                         | 1             | \$3.556.793.732 | 5,9%  |
| 5   | SIRLY CECILIA MARTINEZ PUENTES   | 1             | \$2.817.857.958 | 4,6%  |
| 6   | JAHSALUD IPS OPERADOR HOSPITALARIO                                     | 1             | \$1.923.597.988 | 3,2%  |
| 7   | JAIRO ENRIQUE MARTINEZ GONZALEZ  | 2             | \$1.861.304.976 | 3,1%  |
| 8   | UNIÓN TEMPORAL BUENAVISTA 2017   | 1             | \$1.801.431.966 | 3,0%  |
| 9   | COMPAÑIA DE ARQUITECTURA E INGENIERIA ALSOSA SAS                       | 2             | \$1.543.739.253 | 2,5%  |
| 10  | SAN PABLO APOSTOL IPS CIA LTDA.  | 1             | \$1.349.750.000 | 2,2%  |

El Top 10 de contratistas concentra el 52,7% correspondiente a 13 contratos por valor de \$31.979 millones.



### MODALIDAD DE CONTRATACIÓN

82,1%

10,7%

4,5%

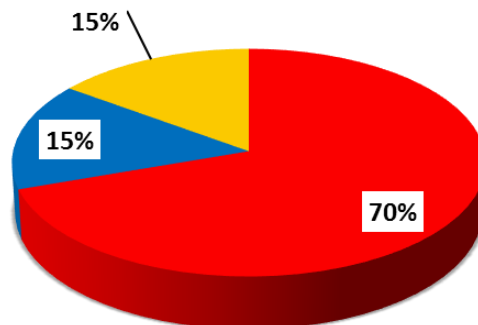
1,9%

0,8%

|         | Contratación Directa | Licitaciones Públicas | Selección Abreviada | Mínima Cuantía | Concurso de Méritos |
|---------|----------------------|-----------------------|---------------------|----------------|---------------------|
| ■ VALOR | \$12.774.461.804     | \$1.669.669.200       | \$699.972.822       | \$291.578.742  | \$119.974.160       |

La Licitación Pública supera la Contratación Directa en \$11.105 millones.

### CLASIFICACIÓN CONTRATISTA



■ PRIVADA  
■ CONSORCIOS Y UNIONES TEMPORALES  
■ SIN ANIMO DE LUCRO

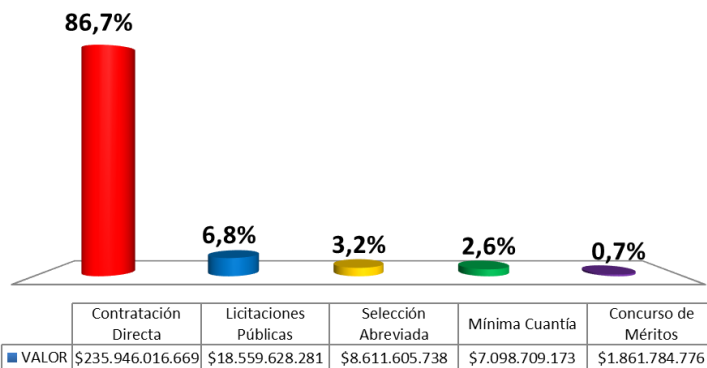
Las ESAL contrataron un total de \$2.325 millones, correspondientes a 6 contratos.

### TOP CONTRATISTAS

| Contraloría Municipal De Cúcuta |  |               |                 |       |
|---------------------------------|--|---------------|-----------------|-------|
|                                 | NOMBRE COMPLETO DEL CONTRATISTA  | No. CONTRATOS | VALOR           | %     |
| 1                               | MISIONEROS DE SAN CARLOS SCALABRINIANOS  | 1             | \$2.815.877.000 | 18,1% |
| 2                               | UNION TEMPORAL TELESOCIALFUNTICS   | 1             | \$1.669.669.200 | 10,7% |
| 3                               | CORPORACION SOCIAL Y EDUCATIVA CAMINA CONMIGO  | 1             | \$1.499.998.490 | 9,6%  |
| 4                               | SEGURIDAD ZEFFAR LTDA  | 1             | \$717.440.562   | 4,6%  |
| 5                               | UNIÓN TEMPORAL CANCHA QUINTA ORIENTAL 2017   | 1             | \$599.998.681   | 3,9%  |
| 6                               | CONGREGACION DE LOS HERMANOS DE LAS ESCUELAS CRISTIANAS  | 1             | \$399.285.563   | 2,6%  |
| 7                               | CONGREGACION DE HERMANAS DEL ANGEL DE LA GUARDA  | 1             | \$396.499.184   | 2,5%  |
| 8                               | SOCIEDAD DE ARTESANOS GREMIOS UNIDOS   | 1             | \$323.216.838   | 2,1%  |
| 9                               | INSPECTORIA MEDELLIN COMUNIDAD HIJAS DE MARIA AUXILIADORA Y/O BERTHA CELMIRA SERNA ARISTIZABAL | 1             | \$312.926.192   | 2,0%  |
| 10                              | CRUZ ELENA MALDONADO MORENO  | 1             | \$211.500.000   | 1,4%  |

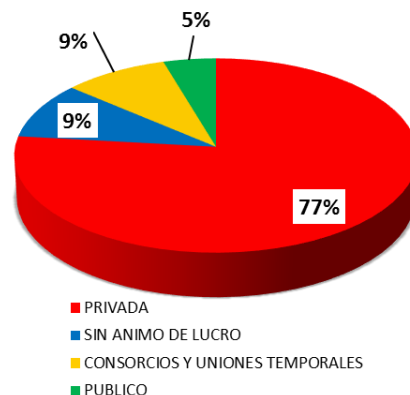
El Top 10 de contratistas concentra el 57,5% correspondiente a 10 contratos por valor de \$8.946 millones.

## MODALIDAD DE CONTRATACIÓN



La Contratación Directa supera la Licitación Pública en \$217.386 millones.

## CLASIFICACIÓN CONTRATISTA



Las ESAL contrataron un total de \$25.761 millones, correspondientes a 245 contratos.

## TOP CONTRATISTAS

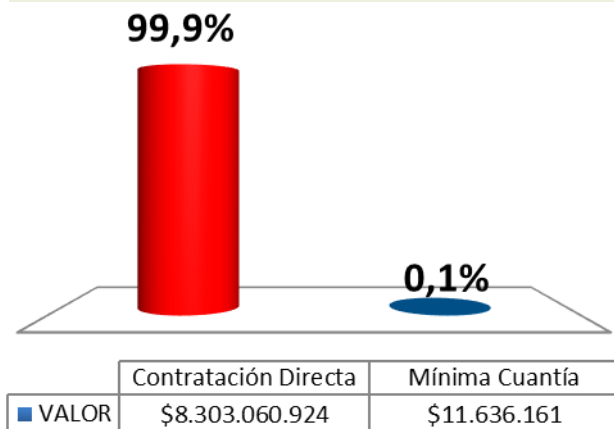
| Contraloría Departamental De Cundinamarca |  |               |                  |      |
|---|--|---------------|------------------|------|
|   | NOMBRE COMPLETO DEL CONTRATISTA  | No. CONTRATOS | VALOR            | %    |
| 1   | MUNICIPIO DE MADRID  | 1             | \$10.312.875.019 | 3,8% |
| 2   | UNIÓN TEMPORAL SUNAP 2017  | 1             | \$9.448.834.452  | 3,5% |
| 3   | COLOMBIANA DE TEMPORALES S. A.   | 1             | \$6.745.000.000  | 2,5% |
| 4   | DUMIAN MEDICAL   | 3             | \$5.680.131.856  | 2,1% |
| 5   | UNION TEMPORAL FACATATIVA SEGURA 2017  | 1             | \$4.994.904.091  | 1,8% |
| 6   | FONDECUN   | 1             | \$4.920.000.000  | 1,8% |
| 7   | NO REPORTADO POR ENTID   | 148           | \$4.786.935.610  | 1,8% |
| 8   | COOPERATIVA DE TRABAJO ASOCIADO Y OPERADORA DE SERVICIOS EN SALUD "COOPSEIN CTA" | 4             | \$4.654.692.446  | 1,7% |
| 9   | CAJACOLOMBIANADESUBSIDIOFAMILIAR-COLSUBSIDIO                                     | 4             | \$3.951.462.631  | 1,5% |
| 10  | CONSORCIO LEESING  | 1             | \$3.495.776.589  | 1,3% |

El Top 10 de contratistas concentra el 21,7% correspondiente a 165 contratos por valor de \$58.991 millones.

# Contraloría Municipal de Dosquebradas

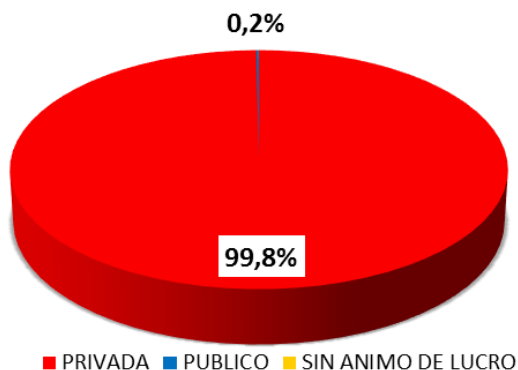
Contratos: 405 – Valor: \$8.314.697.085

## MODALIDAD DE CONTRATACIÓN



La Contratación Directa es del 99,9%. No se suscribieron contratos por Licitación Pública.

## CLASIFICACIÓN CONTRATISTA



Las ESAL contrataron un total de \$0,4 millones, correspondientes a 2 contratos.

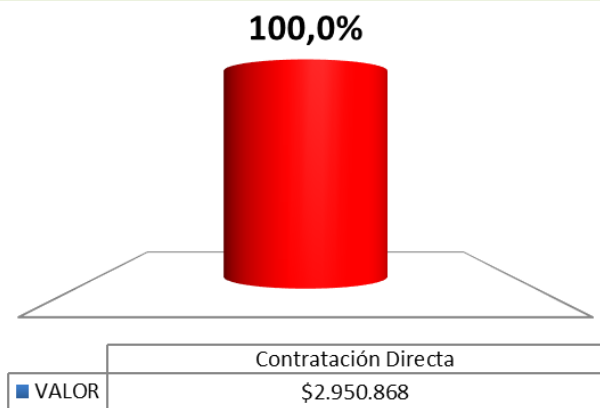
## TOP CONTRATISTAS

| Contraloría Municipal De Dosquebradas |   |               |                 |       |
|---------------------------------------|---|---------------|-----------------|-------|
|                                       | NOMBRE COMPLETO DEL CONTRATISTA         | No. CONTRATOS | VALOR           | %     |
| 1                                     | NO REPORTADO POR ENTID                  | 198           | \$4.778.587.112 | 57,5% |
| 2                                     | TRACTO DIESEL IMPORTADORES DE REPUESTOS | 1             | \$251.985.059   | 3,0%  |
| 3                                     | RITA INES VELASQUEZ CIFUENTES           | 1             | \$146.119.201   | 1,8%  |
| 4                                     | PRODUCTOS QUIMICOS PANAMERICANO S.A     | 2             | \$127.330.000   | 1,5%  |
| 5                                     | MAGDA CECILIA CARDONA LONDOÑO           | 1             | \$118.720.000   | 1,4%  |
| 6                                     | TRANSPORTES ESPECIALES DEL OTUN S.A.S   | 1             | \$93.600.000    | 1,1%  |
| 7                                     | LUIS FERNANDO MARTINEZ FLOREZ           | 1             | \$55.089.968    | 0,7%  |
| 8                                     | CHISTIAN SANTOFIMIO CIFUENTES           | 2             | \$43.000.000    | 0,5%  |
| 9                                     | MEDIA COMMERCE PARTNERS S A S           | 1             | \$40.372.100    | 0,5%  |
| 10                                    | MARTA CONTRERAS CORREA                  | 1             | \$39.600.000    | 0,5%  |

El Top 10 de contratistas concentra el 68,5% correspondiente a 209 contratos por valor de \$5.694 millones.

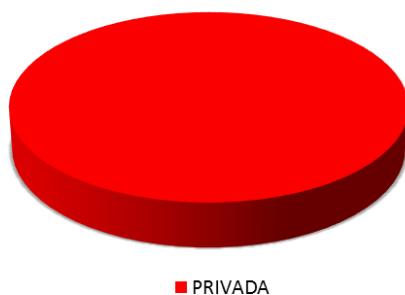
**LOS SUJETOS VIGILADOS POR LA CONTRALORIA NO REPORTARON CONTRATACIÓN PARA FEBRERO EN EL SIA OBSERVA. LOS CONTRATOS RELACIONADOS FUERON SUSCRITOS POR LA CONTRALORÍA**

## MODALIDAD DE CONTRATACIÓN



La Contratación Directa es del 100,0%. **No se suscribieron contratos por Licitación Pública**

## CLASIFICACIÓN CONTRATISTA



Las ESAL no contrataron.

## TOP CONTRATISTAS

| Contraloría Municipal De Envigado |                                 |               |             |        |
|-----------------------------------|---------------------------------|---------------|-------------|--------|
|                                   | NOMBRE COMPLETO DEL CONTRATISTA | No. CONTRATOS | VALOR       | %      |
| 1                                 | JOHNATAN ANDRES PINEDA AGUDELO  | 1             | \$2.950.868 | 100,0% |

En total hay 1 contratista con 1 contrato por valor de \$2,9 millones.

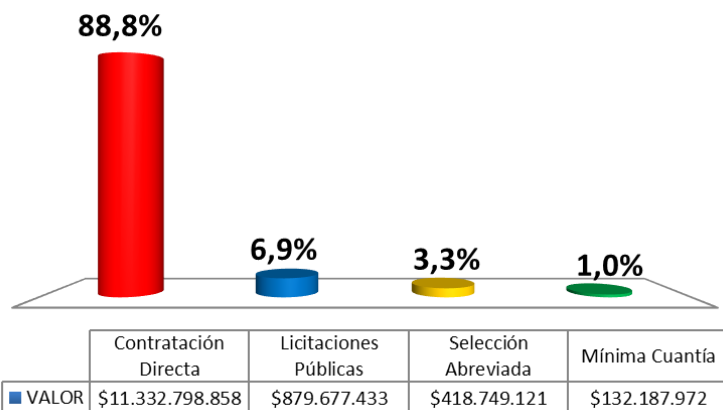




# Contraloría Municipal de Floridablanca

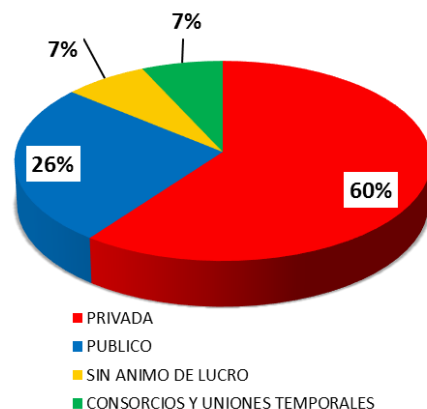
Contratos: 543 – Valor: \$12.763.413.384

## MODALIDAD DE CONTRATACIÓN



La Contratación Directa supera la Licitación Pública en \$10.453 millones.

## CLASIFICACIÓN CONTRATISTA



Las ESAL contrataron un total de \$905 millones, correspondientes a 7 contratos.

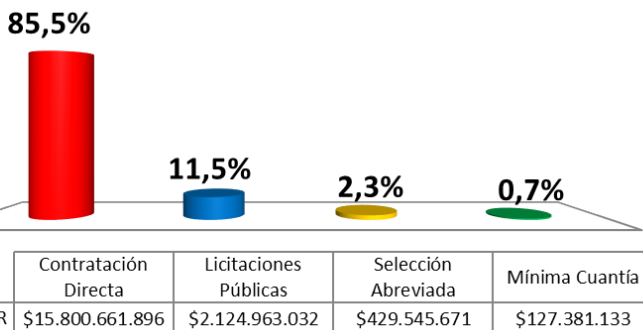
## TOP CONTRATISTAS

| Contraloría Municipal De Floridablanca |   |               |                 |       |
|--|---|---------------|-----------------|-------|
|  | NOMBRE COMPLETO DEL CONTRATISTA             | No. CONTRATOS | VALOR           | %     |
| 1                                      | BOMBEROS VOLUNTARIOS DE FLORIDABLANCA       | 1             | \$3.133.736.375 | 24,6% |
| 2                                      | CONSORCIO CONGESIA o1o                      | 1             | \$879.677.433   | 6,9%  |
| 3                                      | PABLO FELIPE SERNA CARDENAS                 | 1             | \$500.000.000   | 3,9%  |
| 4                                      | FUNDACION HOGARES CLARET                    | 1             | \$267.233.340   | 2,1%  |
| 5                                      | COOPERATIVA DE TRABAJO ASOCIADO PEOPLE WORK | 1             | \$266.422.673   | 2,1%  |
| 6                                      | FUNDACION HOGAR ADULTO MAYOR NECESITADO     | 1             | \$211.200.000   | 1,7%  |
| 7                                      | JORGE RICARDO REYES VILLA                   | 1             | \$170.000.000   | 1,3%  |
| 8                                      | SERVICIOSPOSTALESNACIONALES.S.A.            | 1             | \$170.000.000   | 1,3%  |
| 9                                      | MACAM S.A.S.                                | 1             | \$161.376.821   | 1,3%  |
| 10                                     | DISTRIBUCIONES QUINTERO CRISTANCHO LTDA     | 1             | \$159.998.154   | 1,3%  |

El Top 10 de contratistas concentra el 46,4% correspondiente a 10 contratos por valor de \$5.920 millones.

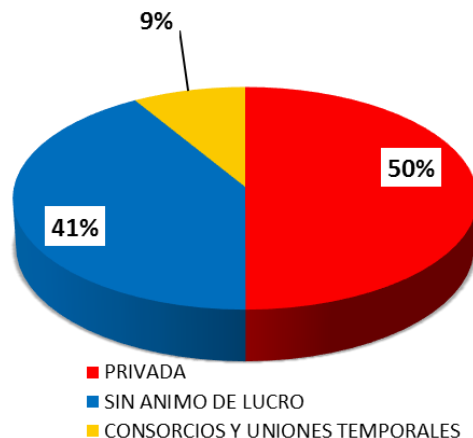


### MODALIDAD DE CONTRATACIÓN



La Contratación Directa supera la Licitación Pública en \$13.676 millones.

### CLASIFICACIÓN CONTRATISTA



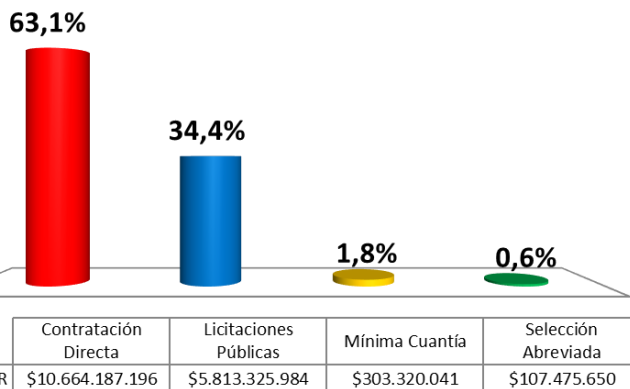
Las ESAL contrataron un total de \$7.642 millones, correspondientes a 1 contrato.

### TOP CONTRATISTAS

| Contraloría Departamental Del Guainía |   |               |                 |       |
|---------------------------------------|---|---------------|-----------------|-------|
|                                       | NOMBRE COMPLETO DEL CONTRATISTA                                     | No. CONTRATOS | VALOR           | %     |
| 1                                     | VICARIATO APOSTOLICO DE INIRIDA                                     | 1             | \$7.642.471.307 | 41,3% |
| 2                                     | UNION TEPORAL VIVERES 2017 R/L JUAN CARLOS IRAL GOMEZ               | 1             | \$1.603.418.932 | 8,7%  |
| 3                                     | PAOLA ANDREA DASILVA MEDINA   | 1             | \$1.204.242.600 | 6,5%  |
| 4                                     | YENCY XIOMARA CAICED GARCIA   | 1             | \$1.204.242.600 | 6,5%  |
| 5                                     | FUNDACION PARA EL DESARROLLO Y LA GESTION SOCIAL Y AMBIENTAL-MARAMA | 1             | \$521.544.100   | 2,8%  |
| 6                                     | UNION TEMPORAL INFRAGUAINIA   | 1             | \$310.045.671   | 1,7%  |
| 7                                     | FABIO CADIR CASTILLO HERNANDEZ                                      | 1             | \$119.500.000   | 0,6%  |
| 8                                     | ESTACION DE SERVICIO EL NUEVO NAVEGANTE SAS                         | 4             | \$63.632.800    | 0,3%  |
| 9                                     | MIGUEL HERRERA ROJAS  | 2             | \$57.527.896    | 0,3%  |
| 10                                    | CLARIE KATHERYNNE MOLINA AMADOR                                     | 1             | \$39.453.304    | 0,2%  |

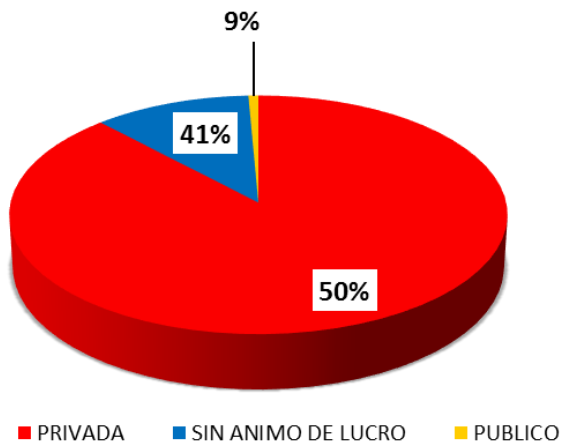
El Top 10 de contratistas concentra el 69,1% correspondiente a 14 contratos por valor de \$12.766 millones

## MODALIDAD DE CONTRATACIÓN



La Contratación Directa supera la Licitación Pública en \$4.851 millones.

## CLASIFICACIÓN CONTRATISTA



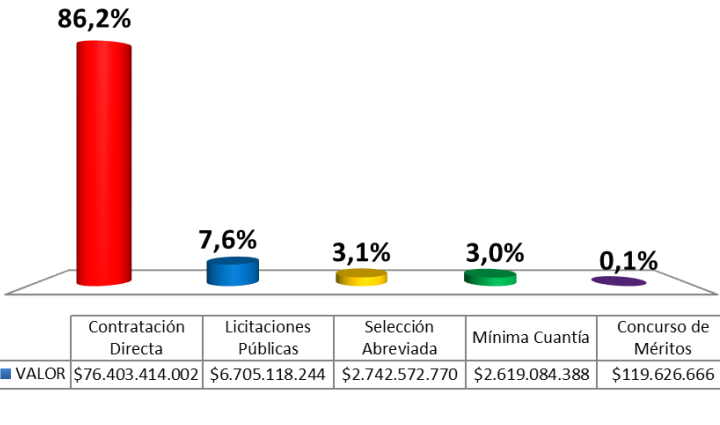
Las ESAL contrataron un total de \$1.907 millones, correspondientes a 8 contratos.

## TOP CONTRATISTAS

| Contraloría Departamental Del Guaviare |  |               |                 |       |
|--|--|---------------|-----------------|-------|
|  | NOMBRE COMPLETO DEL CONTRATISTA  | No. CONTRATOS | VALOR           | %     |
| 1                                      | ADIEL CALDERON VACA  | 2             | \$2.977.882.145 | 17,6% |
| 2                                      | SEGURIDAD JANO LTDA  | 1             | \$2.014.409.166 | 11,9% |
| 3                                      | CORPORACIÓN AGROINDUSTRIA CONSTRUCCIONES E INGENIERIA "ENKY".          | 1             | \$1.220.334.940 | 7,2%  |
| 4                                      | ARGECONS   | 2             | \$707.441.265   | 4,2%  |
| 5                                      | CESAR REYES VILLADA  | 1             | \$444.791.473   | 2,6%  |
| 6                                      | WALTER LESMES RODRIGUEZ  | 7             | \$391.715.315   | 2,3%  |
| 7                                      | SOLUCION INTEGRAL ESPECIALIZADA S.A.S                                  | 2             | \$310.000.000   | 1,8%  |
| 8                                      | CONSORCIO GM   | 1             | \$270.000.000   | 1,6%  |
| 9                                      | COOPERATIVA DE TRABAJO ASOCIADO DE ORTOPEDISTAS Y TRAUMATOLOGOS C.T.A. | 1             | \$217.000.000   | 1,3%  |
| 10                                     | ORGANIZACIÓN COOPERATIVA LA ECONOMIA - O.C LA ECONOMIA                 | 1             | \$161.250.000   | 1,0%  |

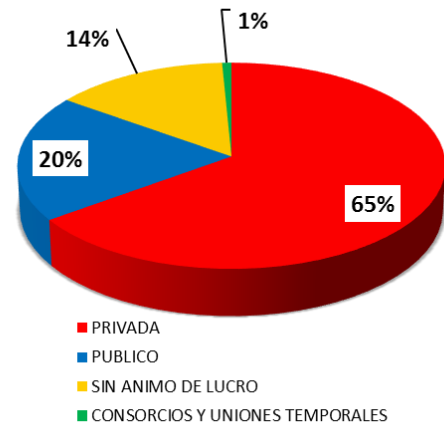
El Top 10 de contratistas concentra el 51,6% correspondiente a 19 contratos por valor de \$8.715 millones .

## MODALIDAD DE CONTRATACIÓN



La Contratación Directa supera la Licitación Pública en \$69.698 millones.

## CLASIFICACIÓN CONTRATISTA



Las ESAL contrataron un total de \$12.736 millones, correspondientes a 69 contratos.

## TOP CONTRATISTAS

| Contraloría Departamental Del Huila |  |               |                 |      |
|-------------------------------------|--|---------------|-----------------|------|
|                                     | NOMBRE COMPLETO DEL CONTRATISTA  | No. CONTRATOS | VALOR           | %    |
| 1                                   | EMPRESA SOCIAL DEL ESTADO HOSPITAL UNIVERSITARIO HERNANDO MONCALEANO PERDOMO | 1             | \$7.697.517.290 | 8,7% |
| 2                                   | ANESMEDIC- SINDICATO DE GREMIO   | 1             | \$5.100.000.000 | 5,8% |
| 3                                   | COOPERATIVA MULTIACTIVA SURCOLOMBIANA DE INVERSIONES                         | 1             | \$2.555.217.623 | 2,9% |
| 4                                   | SAVITRA, SALUD, VIDA Y TRABAJO, SINDICATO DE GREMIO                          | 2             | \$2.206.004.800 | 2,5% |
| 5                                   | LAOS SEGURIDAD LTDA  | 2             | \$2.037.390.776 | 2,3% |
| 6                                   | GREMIO ASISTENCIAL Y ADMINISTRATIVO DE LA SALUD "GREADSA"                    | 2             | \$1.984.268.845 | 2,2% |
| 7                                   | LIMPIEZA TOTAL S.A.S.  | 4             | \$1.927.202.811 | 2,2% |
| 8                                   | DISCOLMEDICA S.A.S.  | 16            | \$1.623.552.933 | 1,8% |
| 9                                   | ESE HOSPITAL DEPARTAMENTAL SAN ANTONIO DE PITALITO                           | 1             | \$1.500.000.000 | 1,7% |
| 10                                  | AGREMIACIÓN SINDICAL PROACTIVA   | 3             | \$1.476.728.660 | 1,7% |

El Top 10 de contratistas concentra el 31,7% correspondiente a 33 contratos por valor de \$28.108 millones

## MODALIDAD DE CONTRATACIÓN

95,7%



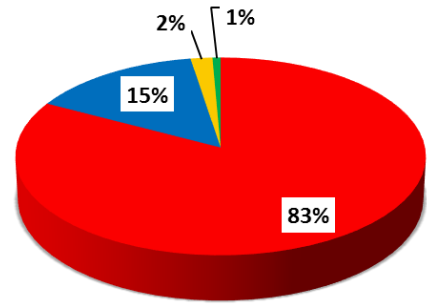
2,0%

1,2%

1,1%

|         | Contratación Directa | Selección Abreviada | Concurso de Méritos | Mínima Cuantía |
|---------|----------------------|---------------------|---------------------|----------------|
| ■ VALOR | \$18.838.366.008     | \$384.548.995       | \$235.009.968       | \$219.854.375  |

## CLASIFICACIÓN CONTRATISTA



■ PRIVADA  
■ PÚBLICO  
■ SIN ANIMO DE LUCRO  
■ CONSORCIOS Y UNIONES TEMPORALES

La Contratación Directa es del 95,7%. **No se suscribieron contratos por Licitación Pública.**

Las ESAL contrataron un total de \$369 millones, correspondientes a 2 contratos.

## TOP CONTRATISTAS

| Contraloría Municipal De Ibagué |   |               |                 |      |
|---------------------------------|---|---------------|-----------------|------|
|                                 | NOMBRE COMPLETO DEL CONTRATISTA                         | No. CONTRATOS | VALOR           | %    |
| 1                               | CUERPO DE BOMBEROS VOLUNTARIOS DE IBAGUE                | 1             | \$1.236.394.520 | 6,3% |
| 2                               | HOSPITAL SAN FRANCISCO E.S.E                            | 1             | \$829.224.429   | 4,2% |
| 3                               | UNIDAD DE SALUD DE IBAGUE - USI                         | 1             | \$651.191.057   | 3,3% |
| 4                               | V&M INNOVA SAS  | 1             | \$302.218.489   | 1,5% |
| 5                               | ASOCIACIÓN DE SORDOS DEL TOLIMA "ASORTOL"               | 1             | \$265.330.000   | 1,3% |
| 6                               | ASINVITOL   | 1             | \$262.409.333   | 1,3% |
| 7                               | 2C INGENIEROS S.A                                       | 1             | \$235.009.968   | 1,2% |
| 8                               | INSTITUCION EDUCATIVA MUSICAL AMINA MELENDRO DE PULECIO | 1             | \$103.418.250   | 0,5% |
| 9                               | SERVICIOSPOSTALESNACIONALES.S.A.                        | 2             | \$96.000.000    | 0,5% |
| 10                              | CONSORCIO A&M 2016                                      | 1             | \$88.798.197    | 0,5% |

El Top 10 de contratistas concentra el 20,7% correspondiente a 11 contratos por valor de \$4.070 millones.

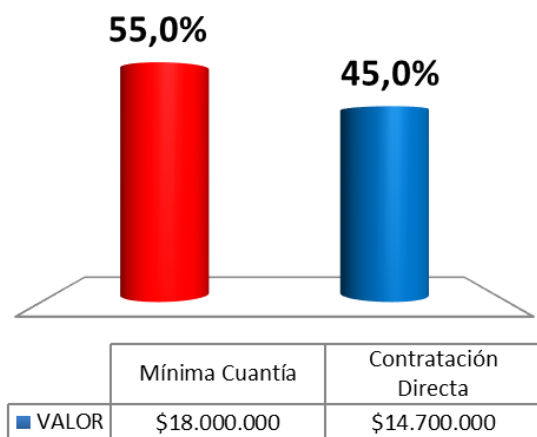


# Contraloría Municipal de Itagüí

Contratos: 4 – Valor: \$32.700.000

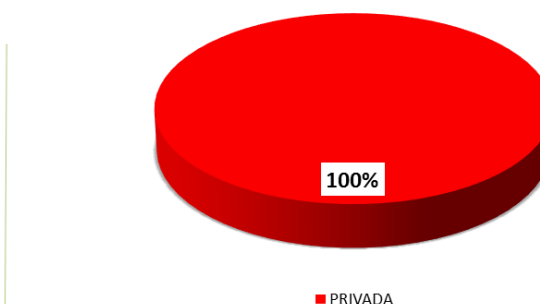
LOS SUJETOS VIGILADOS POR LA CONTRALORIA NO REPORTARON CONTRATACIÓN PARA FEBRERO EN EL SIA OBSERVA. LOS CONTRATOS RELACIONADOS FUERON SUSCRITOS POR LA CONTRALORÍA

## MODALIDAD DE CONTRATACIÓN



La Contratación Directa es del 45,0%. No se suscribieron contratos por Licitación Pública.

## CLASIFICACIÓN CONTRATISTA



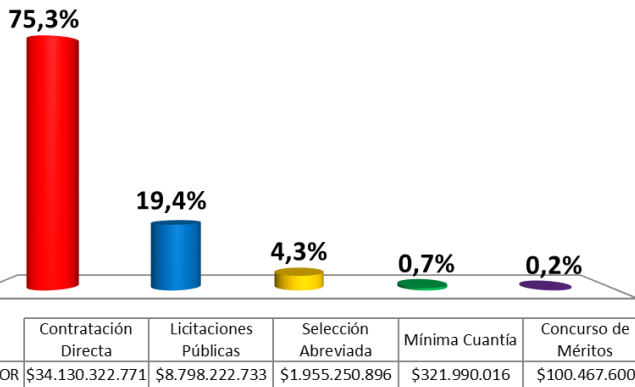
Las ESAL no contrataron.

## TOP CONTRATISTAS

| Contraloría Municipal De Itagüí |  |               |              |       |
|---------------------------------|--|---------------|--------------|-------|
|                                 | NOMBRE COMPLETO DEL CONTRATISTA                        | No. CONTRATOS | VALOR        | %     |
| 1                               | ALMACÉN Y LABORATORIO DIÉSEL MEDELLIN ELECTRONIC S.A.A | 1             | \$10.000.000 | 30,6% |
| 2                               | LUIS FERNANDO VALENCIA CASTAÑEDA                       | 1             | \$8.000.000  | 24,5% |
| 3                               | CAMARA DE COMERCIO ABURRA SUR                          | 1             | \$8.000.000  | 24,5% |
| 4                               | ACTIVACION EMOTIVA DE MARCAS S.A.S                     | 1             | \$6.700.000  | 20,5% |

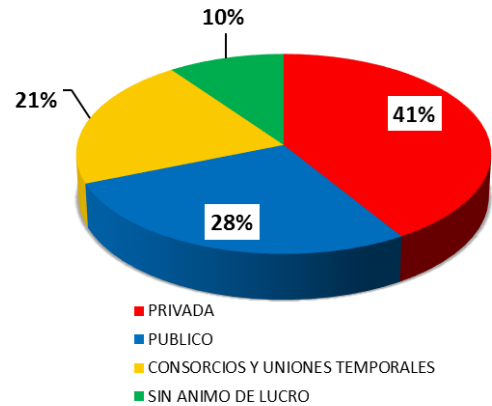
En total hay 4 contratistas con 4 contratos por valor de \$32,7 millones.

### MODALIDAD DE CONTRATACIÓN



La Contratación Directa supera la Licitación Pública en \$25.332 millones.

### CLASIFICACIÓN CONTRATISTA



Las ESAL contrataron un total de \$4.485 millones, correspondientes a 34 contratos.

### TOP CONTRATISTAS

| Contraloría Departamental De La Guajira |  |               |                  |       |
|---|--|---------------|------------------|-------|
|   | NOMBRE COMPLETO DEL CONTRATISTA  | No. CONTRATOS | VALOR            | %     |
| 1                                       | MUNICIPIO DE URIBIA  | 2             | \$10.000.851.939 | 22,1% |
| 2                                       | CONSORCIO CONSTRUYENDO FUTURO  | 1             | \$4.624.171.948  | 10,2% |
| 3                                       | ASOCIACION SINDICAL DE PROFESIONALES MEDICOS Y EJECUTORES DE LA SALUD DEL CESAR Y LA GUAJIRA "ASPESALUD" | 14            | \$3.042.000.000  | 6,7%  |
| 4                                       | MUNICIPIO DE HATONUEVO   | 1             | \$2.515.686.801  | 5,6%  |
| 5                                       | COMPAÑÍA DE VIGILANCIA Y SEGURIDAD GUAJIRA LIMITADA.   | 1             | \$2.320.743.233  | 5,1%  |
| 6                                       | ADMINISTRACION, SUMINISTROS Y SERVICIOS LTDA   | 1             | \$1.785.756.670  | 3,9%  |
| 7                                       | CONSORCIO ACCESO VIAL DIBULLA  | 1             | \$1.438.952.743  | 3,2%  |
| 8                                       | UNION TEMPORAR F&F   | 1             | \$1.072.954.689  | 2,4%  |
| 9                                       | UNION TEMPORAL EXPRESS   | 1             | \$1.017.502.440  | 2,2%  |
| 10                                      | UNION TEMPORAL LA GLORIA 2017  | 1             | \$932.984.897    | 2,1%  |

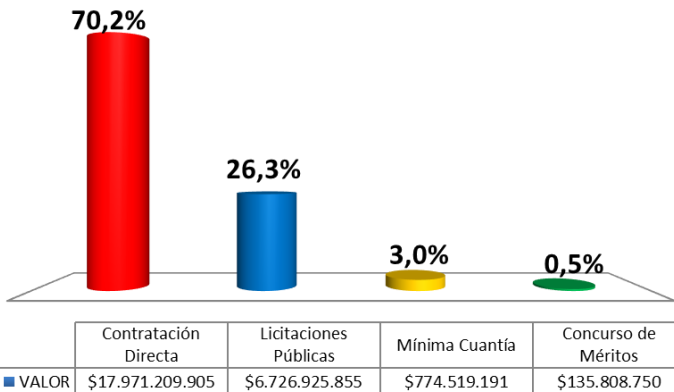
El Top 10 de contratistas concentra el 63,5% correspondiente a 24 contratos por valor de \$28.752 millones



# Contraloría de General del Departamento de Magdalena

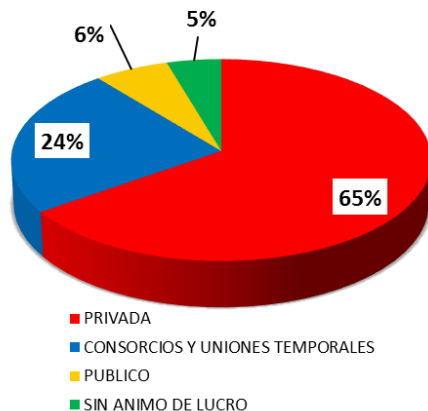
Contratos: 2.062 - Valor: \$25.608.463.701

## MODALIDAD DE CONTRATACIÓN



La Contratación Directa supera la Licitación Pública en \$11.244 mil millones.

## CLASIFICACIÓN CONTRATISTA



Las ESAL contrataron un total de \$1.172 millones, correspondientes a 32 contratos.

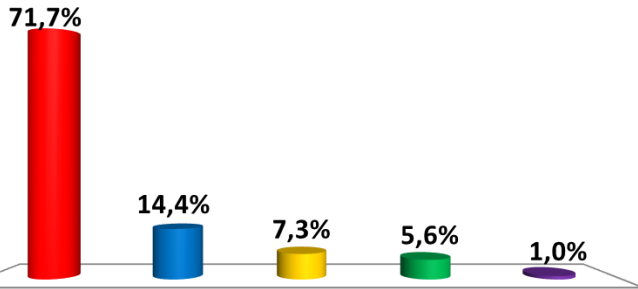
## TOP CONTRATISTAS

| Contraloría General Del Magdalena |                                     |               |                 |       |
|-----------------------------------|-------------------------------------|---------------|-----------------|-------|
|                                   | NOMBRE COMPLETO DEL CONTRATISTA     | No. CONTRATOS | VALOR           | %     |
| 1                                 | CONSORCIO ABC                       | 1             | \$4.037.415.110 | 15,8% |
| 2                                 | CONSORCIO SAN JUAN DE SIOS          | 1             | \$2.089.556.740 | 8,2%  |
| 3                                 | BANANITAS S.A.S.                    | 1             | \$1.125.639.400 | 4,4%  |
| 4                                 | MUNICIPIO DE CIENAGA                | 1             | \$999.874.631   | 3,9%  |
| 5                                 | DUMETT FAJARDO JUAN MIGUEL          | 1             | \$599.954.005   | 2,3%  |
| 6                                 | PRO - ARC S.A.S                     | 1             | \$541.393.538   | 2,1%  |
| 7                                 | TRANSPORTE SENSACIÓN LTDA           | 1             | \$481.812.000   | 1,9%  |
| 8                                 | E.S.E HOSPITAL 7 DE AGOSTO DE PLATO | 1             | \$435.606.256   | 1,7%  |
| 9                                 | SANASALUD SERVICIOS MEDICOS LTDA    | 1             | \$429.031.859   | 1,7%  |
| 10                                | ANDINA DE TECNOLOGIAS S.A.S         | 1             | \$332.010.000   | 1,3%  |

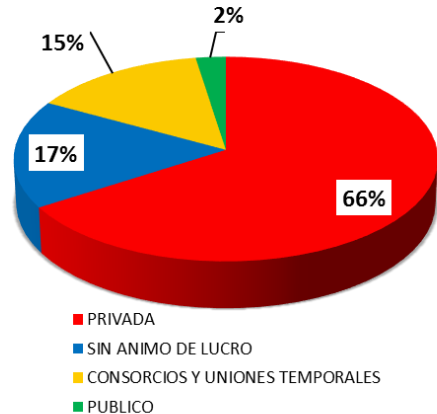
El Top 10 de contratistas concentra el 43,2% correspondiente a 10 contratos por valor de \$11.072 millones.



## MODALIDAD DE CONTRATACIÓN



## CLASIFICACIÓN CONTRATISTA



La Contratación Directa supera la Licitación Pública en \$12.731 mil millones.

Las ESAL contrataron un total de \$3.796 millones, correspondientes a 22 contratos.

## TOP CONTRATISTAS

| Contraloría General Del Municipio De Manizales |   |               |                 |      |
|--|---|---------------|-----------------|------|
|  | NOMBRE COMPLETO DEL CONTRATISTA           | No. CONTRATOS | VALOR           | %    |
| 1  | ASOCIACION VISION NORTE                   | 2             | \$1.510.000.000 | 6,8% |
| 2  | UNIVERSIDAD DE MANIZALES                  | 2             | \$1.104.220.000 | 5,0% |
| 3  | CONSORCIO MANTENIMIENTO DE VIAS MANIZALES | 1             | \$887.042.801   | 4,0% |
| 4  | SERVICIOS ESPECIALIZADOS SERVICOL SAS     | 2             | \$864.328.194   | 3,9% |
| 5  | CONSTRUCTURA INGEVISA S.A.S               | 1             | \$822.594.658   | 3,7% |
| 6  | CONSORCIO LLAGAR                          | 1             | \$822.510.899   | 3,7% |
| 7  | VIGILANCIA TECNICA DE COLOMBIA LTDA       | 2             | \$726.108.075   | 3,3% |
| 8  | BIOSERVICIOS S.A.S                        | 5             | \$674.207.084   | 3,0% |
| 9  | CONSORCIO INGEOBRAS 2016                  | 1             | \$608.680.038   | 2,7% |
| 10   | CONSORCIO NUTRISALUD                      | 1             | \$608.000.000   | 2,7% |

El Top 10 de contratistas concentra el 38,8% correspondiente a 18 contratos por valor de \$8.628 millones.

## LOS SUJETOS VIGILADOS POR LA CONTRALORIA NO REPORTARON CONTRATACIÓN PARA FEBRERO EN EL SIA OBSERVA. LOS CONTRATOS RELACIONADOS FUERON SUSCRITOS POR LA CONTRALORÍA

### MODALIDAD DE CONTRATACIÓN

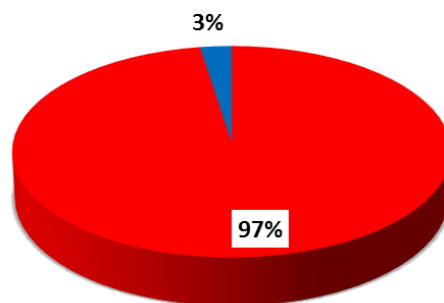
88,6%

6,6%

4,7%

|         | Contratación Directa | Mínima Cuantía | Selección Abreviada |
|---------|----------------------|----------------|---------------------|
| ■ VALOR | \$938.830.777        | \$70.272.699   | \$50.000.000        |

### CLASIFICACIÓN CONTRATISTA



■ PRIVADA

■ SIN ANIMO DE LUCRO

La Contratación Directa es del 88,6%. **No se suscribieron contratos por Licitación Pública.**

Las ESAL contrataron un total de \$27 millones, correspondientes a 1 contratos.

### TOP CONTRATISTAS

#### Contraloría General De Medellín

|    | NOMBRE COMPLETO DEL CONTRATISTA             | No. CONTRATOS | VALOR         | %     |
|----|---|---------------|---------------|-------|
| 1  | SOCIEDAD TELEVISION DE ANTIOQUIA LTDA       | 1             | \$500.000.000 | 47,2% |
| 2  | HC INTELIGENCIA DE NEGOCIOS S.A.S           | 1             | \$103.714.655 | 9,8%  |
| 3  | DIGITAL WARE S.A.                           | 1             | \$102.917.590 | 9,7%  |
| 4  | ESPERANZA DE JESUS SALDARRIAGA AGUILAR      | 1             | \$55.000.000  | 5,2%  |
| 5  | NATALIA CARDONA ALVAREZ                     | 1             | \$53.928.000  | 5,1%  |
| 6  | GRUPO EDS AUTOGAS SAS                       | 1             | \$50.000.000  | 4,7%  |
| 7  | JUAN PABLO GAMBOA CATAÑO                    | 1             | \$31.500.000  | 3,0%  |
| 8  | LIZETH YULIANA ARBOLEDA CORREA              | 1             | \$30.000.000  | 2,8%  |
| 9  | ISOLUCION SISTEMAS INTEGRADOS DE GESTION SA | 1             | \$28.993.875  | 2,7%  |
| 10 | CSA TRAVELS ALL IN S.A.S                    | 1             | \$27.000.000  | 2,5%  |

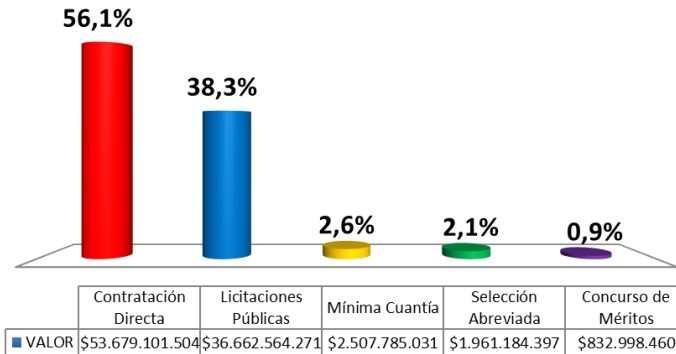
El Top 10 de contratistas concentra el 92,8% correspondiente a 10 contratos por valor de \$983 millones.



# Contraloría Departamental del Meta

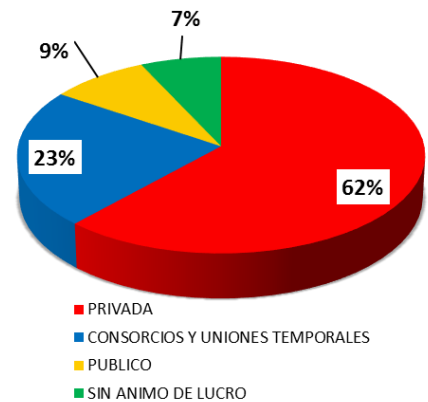
Contratos: 2.231 – Valor: \$95.643.633.663

## MODALIDAD DE CONTRATACIÓN



La Contratación Directa supera la Licitación Pública en \$17.017 millones.

## CLASIFICACIÓN CONTRATISTA



Las ESAL contrataron un total de \$6.688 millones, correspondientes a 47 contratos.

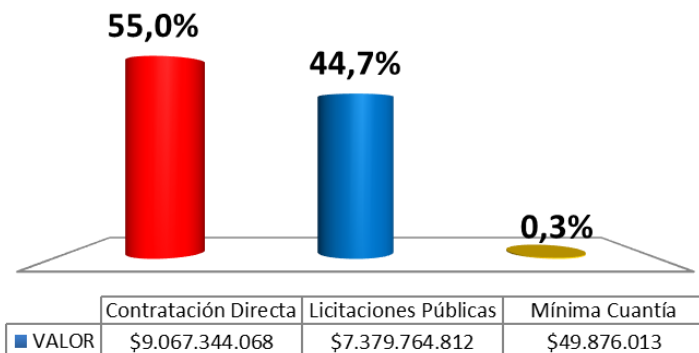
## TOP CONTRATISTAS

| Contraloría Departamental Del Meta |  |               |                 |      |
|------------------------------------|--|---------------|-----------------|------|
|                                    | NOMBRE COMPLETO DEL CONTRATISTA                                      | No. CONTRATOS | VALOR           | %    |
| 1                                  | EMPRESA DE TRANSPORTE DE SERVICIO ESPECIAL Y ESCOLAR ESCOTURS S.A.S. | 1             | \$6.792.451.490 | 7,1% |
| 2                                  | COVICOL  | 1             | \$6.618.231.680 | 6,9% |
| 3                                  | UNIÓN TEMPORAL TRANSPORTE ESCOLAR                                    | 1             | \$5.645.493.115 | 5,9% |
| 4                                  | NO REPORTADO POR ENTID   | 14            | \$4.137.120.604 | 4,3% |
| 5                                  | UNIÓN TEMPORAL UT TRANSPORTE ESCOLAR AVANT                           | 1             | \$4.071.370.665 | 4,3% |
| 6                                  | UNIÓN TEMPORAL TRANSPORTE ESCOLAR GRUPO 2                            | 1             | \$3.935.300.575 | 4,1% |
| 7                                  | UNIÓN TEMPORAL TURESCOLAR 2017                                       | 1             | \$3.395.086.515 | 3,5% |
| 8                                  | UNIÓN TEMPORAL TRANSESCOLAR ARIARI 2017                              | 1             | \$3.239.073.425 | 3,4% |
| 9                                  | HOSPITAL DE CASTILLA LA NUEVA EMPRESA SOCIAL DEL ESTADO.             | 2             | \$2.918.889.231 | 3,1% |
| 10                                 | TURESTUR LIMITADA  | 1             | \$2.371.061.617 | 2,5% |

El Top 10 de contratistas concentra el 45,1% correspondiente a 24 contratos por valor de \$43.124 millones.

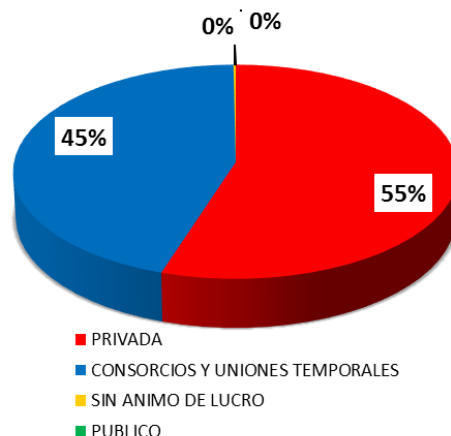


### MODALIDAD DE CONTRATACIÓN



La Contratación Directa supera la Licitación Pública en \$1.688 millones.

### CLASIFICACIÓN CONTRATISTA



Las ESAL contrataron un total de \$29 millones, correspondientes a 2 contratos.

### TOP CONTRATISTAS

| Contraloría Municipal De Montería |  |               |                 |       |
|-----------------------------------|--|---------------|-----------------|-------|
|                                   | NOMBRE COMPLETO DEL CONTRATISTA          | No. CONTRATOS | VALOR           | %     |
| 1                                 | UNION TEMPORAL NUTRICION ESCOLAR         | 1             | \$7.379.764.812 | 44,7% |
| 2                                 | LUIS FERNANDO PETRO MENDEZ               | 1             | \$1.062.679.590 | 6,4%  |
| 3                                 | BELIA BERLIDES BEDOYA ORTIZ              | 1             | \$440.003.333   | 2,7%  |
| 4                                 | ASESORIAS LABOLARES ESPECIALIZADAS S.A.S | 1             | \$128.155.588   | 0,8%  |
| 5                                 | MEGASEO S.A.S                            | 1             | \$100.000.000   | 0,6%  |
| 6                                 | NO REPORTADO POR ENTID                   | 2             | \$88.948.977    | 0,5%  |
| 7                                 | TECH - MEDICA EQUIPOS MEDICOS S.A.S      | 2             | \$85.500.000    | 0,5%  |
| 8                                 | LILIANA ESTHER BITAR CASTILLA            | 1             | \$85.431.843    | 0,5%  |
| 9                                 | HECTOR SEBASTIAN MILANES JULIO           | 1             | \$84.075.782    | 0,5%  |
| 10                                | GLORIA SALEME CASTILLO                   | 1             | \$84.075.782    | 0,5%  |

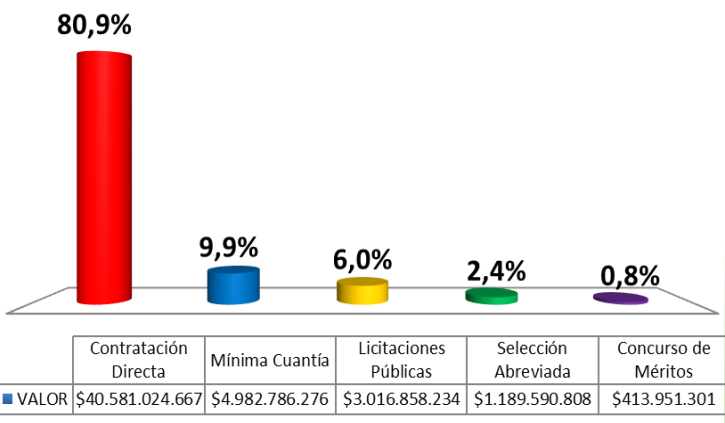
El Top 10 de contratistas concentra el 57,8% correspondiente a 12 contratos por valor de \$9.539 millones.



# Contraloría Departamental de Nariño

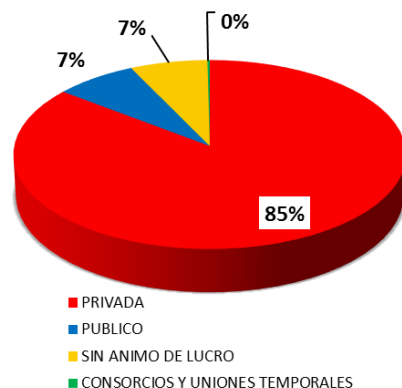
Contratos: 4.938 – Valor: \$50.184.211.286

## MODALIDAD DE CONTRATACIÓN



La Contratación Directa supera la Licitación Pública en \$37.564 millones.

## CLASIFICACIÓN CONTRATISTA



Las ESAL contrataron un total de \$3.493 millones, correspondientes a 134 contratos.

## TOP CONTRATISTAS

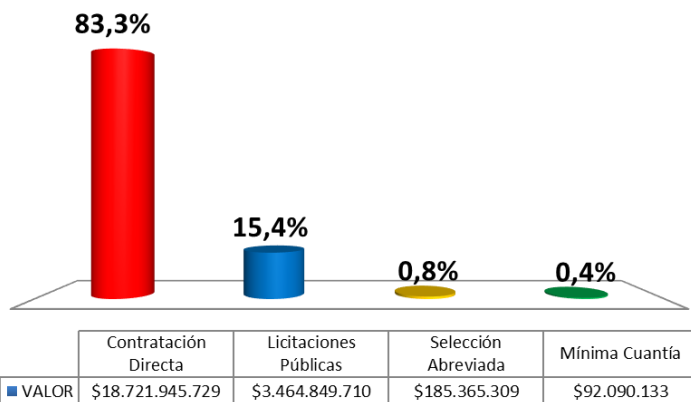
| Contraloría Departamental De Nariño |   |               |                 |      |
|-------------------------------------|---|---------------|-----------------|------|
|                                     | NOMBRE COMPLETO DEL CONTRATISTA                       | No. CONTRATOS | VALOR           | %    |
| 1                                   | NO REPORTADO POR ENTID                                | 96            | \$2.485.129.712 | 5,0% |
| 2                                   | ELSA ELIANA CORDOBA CORREA                            | 1             | \$2.017.000.484 | 4,0% |
| 3                                   | ESE CENTRO HOSPITAL DIVINO NIÑO                       | 1             | \$1.305.220.136 | 2,6% |
| 4                                   | R Y T MAQUINARIA PESADA SAS                           | 1             | \$1.296.375.558 | 2,6% |
| 5                                   | CORFECARNAVAL   | 2             | \$900.000.000   | 1,8% |
| 6                                   | RELIGIOSAS FRANCISCANAS DE MARÍA INMACULADA           | 1             | \$889.901.962   | 1,8% |
| 7                                   | GRUPOAFINFARMACEUTICAS.A.S.                           | 8             | \$852.633.854   | 1,7% |
| 8                                   | WILSON SEGUNDO CORTES                                 | 1             | \$510.450.000   | 1,0% |
| 9                                   | JOSE LUIS SANTA CRUZ OSPINA                           | 1             | \$447.638.778   | 0,9% |
| 10                                  | CENTRALES ELÉCTRICAS DE NARIÑO S.A. E.S. P. (CEDENAR) | 5             | \$436.660.624   | 0,9% |

El Top 10 de contratistas concentra el 22,2% correspondiente a 117 contratos por valor de \$11.141 millones .

# Contraloría Municipal de Neiva

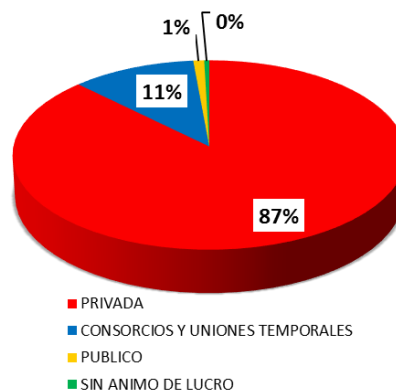
Contratos: 838 – Valor: \$22.464.250.881

## MODALIDAD DE CONTRATACIÓN



La Contratación Directa supera la Licitación Pública en \$15.257 millones.

## CLASIFICACIÓN CONTRATISTA



Las ESAL contrataron un total de \$102 millones, correspondientes a 2 contratos.

## TOP CONTRATISTAS

### Contraloría Municipal De Neiva

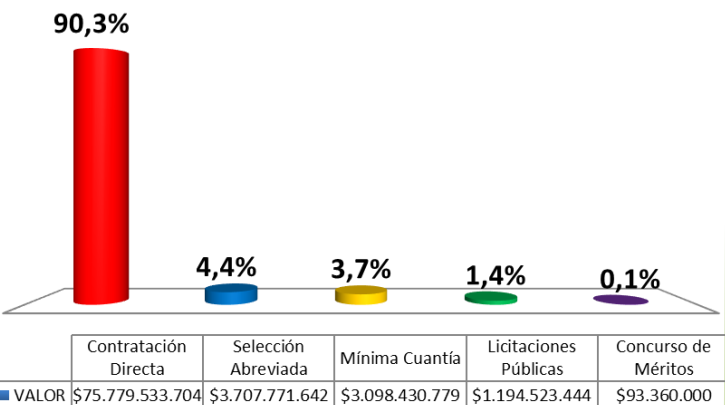
|    | NOMBRE COMPLETO DEL CONTRATISTA                                | No. CONTRATOS | VALOR           | %     |
|----|--|---------------|-----------------|-------|
| 1  | UNION TEMPORAL AMC -2017                                       | 1             | \$2.505.263.280 | 11,2% |
| 2  | JM SECURITY ADSORS LTDA  | 1             | \$1.395.680.665 | 6,2%  |
| 3  | STAFF MISION TEMPORAL LTDA                                     | 1             | \$1.022.021.581 | 4,5%  |
| 4  | LIMPIEZA TOTAL S.A.S.  | 1             | \$959.586.430   | 4,3%  |
| 5  | DISCOLMEDICA LTDA  | 1             | \$450.000.000   | 2,0%  |
| 6  | AMAZONIA TOUR SAS  | 1             | \$390.600.000   | 1,7%  |
| 7  | NO REPORTADO POR ENTID   | 6             | \$200.062.309   | 0,9%  |
| 8  | HERNAN MAURICIO PARRA COLLAZOS                                 | 1             | \$147.203.000   | 0,7%  |
| 9  | EQUIM CONSULTORIA LEGAL Y TRIBUTARIA                           | 1             | \$123.760.000   | 0,6%  |
| 10 | INSTITUTO COLOMBIANO DE LA JUVENTUD Y EL DEPORTE - COLDEPORTES | 1             | \$122.760.000   | 0,5%  |

El Top 10 de contratistas concentra el 32,6% correspondiente a 15 contratos por valor de \$7.317 millones.

# Contraloría General del Departamento de Norte de Santander

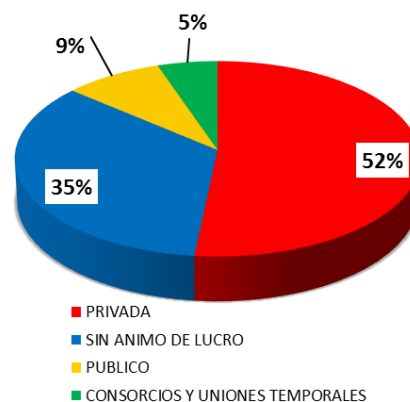
Contratos: 3.075 – Valor: \$83.873.619.569

## MODALIDAD DE CONTRATACIÓN



La Contratación Directa supera la Licitación Pública en \$74.585 millones.

## CLASIFICACIÓN CONTRATISTA



Las ESAL contrataron un total de \$28.993 millones, correspondientes a 82 contratos.

## TOP CONTRATISTAS

| Contraloría General Del Departamento Norte De Santander |   |               |                  |       |
|---|---|---------------|------------------|-------|
|   | NOMBRE COMPLETO DEL CONTRATISTA               | No. CONTRATOS | VALOR            | %     |
| 1   | CORPORACION SOCIAL EDUCATIVA PAZ Y FUTURO     | 1             | \$24.806.212.800 | 29,6% |
| 2   | CONSORCIO T.Y.C.                              | 1             | \$2.331.216.109  | 2,8%  |
| 3   | HOSPICLINIC DE COLOMBIA S.A.S                 | 8             | \$1.992.683.749  | 2,4%  |
| 4   | CALIDAD TOTAL S. A. S.                        | 6             | \$1.787.238.291  | 2,1%  |
| 5   | ESE HOSPITAL MENTAL RUDESINDO SOTO            | 1             | \$1.477.420.213  | 1,8%  |
| 6   | ESE HOSPITAL EMIRO QUINTERO CAÑIZARES         | 2             | \$1.437.872.170  | 1,7%  |
| 7   | SOLINSA G.C. S.A.S.                           | 2             | \$1.288.158.686  | 1,5%  |
| 8   | JUAN CARLOS YAÑEZ ARENAS                      | 1             | \$1.125.000.000  | 1,3%  |
| 9   | PRODUCTOS HOSPITALARIOS PRO-H SA              | 3             | \$1.082.286.673  | 1,3%  |
| 10  | EMPRESA DE ACUEDUCTO EMPOPAMPLONA S.A. E.S.P. | 1             | \$929.589.418    | 1,1%  |

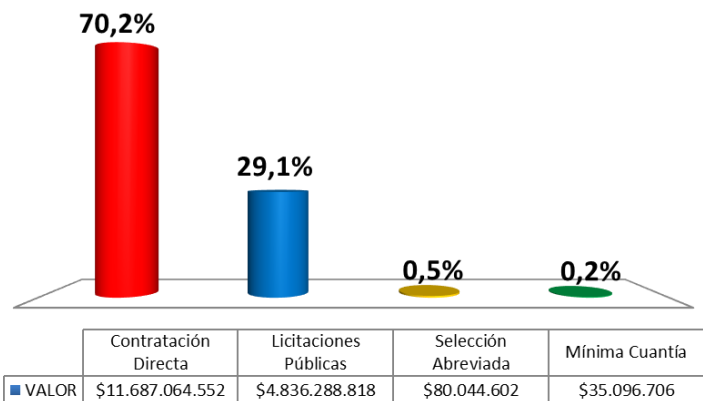
El Top 10 de contratistas concentra el 45,6% correspondiente a 26 contratos por valor de \$38.258 millones



# Contraloría de Palmira

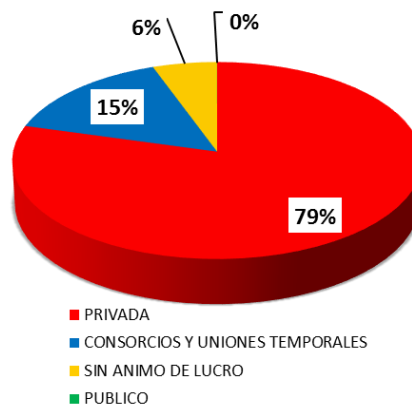
Contratos: 435 – Valor: \$16.638.494.678

## MODALIDAD DE CONTRATACIÓN



La Licitación Pública supera la Contratación Directa en \$6.851 millones.

## CLASIFICACIÓN CONTRATISTA



Las ESAL contrataron un total de \$921 millones, correspondientes a 9 contratos.

## TOP CONTRATISTAS

| Contraloría Municipal De Palmira |  |               |                 |       |
|----------------------------------|--|---------------|-----------------|-------|
|                                  | NOMBRE COMPLETO DEL CONTRATISTA          | No. CONTRATOS | VALOR           | %     |
| 1                                | UNION TEMPORAL ESCOLARES PALMIRA         | 1             | \$2.514.600.000 | 15,1% |
| 2                                | TECNO DUCTOS S.A.S.                      | 1             | \$2.321.688.818 | 14,0% |
| 3                                | SOLUCIONES DE INFORMACION S. A. S        | 1             | \$1.499.400.000 | 9,0%  |
| 4                                | ASOCIACION DE LIGAS DEPORTIVAS DEL VALLE | 1             | \$470.000.000   | 2,8%  |
| 5                                | CASA DE LA DIABETES CALI LTDA            | 1             | \$350.000.000   | 2,1%  |
| 6                                | FUNDACION UNIVERSIDAD DEL VALLE PALMIRA  | 2             | \$260.000.000   | 1,6%  |
| 7                                | GARZON CORTES YULIANA ANDREA             | 1             | \$143.900.000   | 0,9%  |
| 8                                | GERMAN MEJIA HENAO                       | 1             | \$100.650.000   | 0,6%  |
| 9                                | HORACIO MOSQUERA PEREA                   | 1             | \$88.000.000    | 0,5%  |
| 10                               | SEGURIDAD NAPOLES LTDA                   | 1             | \$80.044.602    | 0,5%  |

El Top 10 de contratistas concentra el 47,0% correspondiente a 11 contratos por valor de \$7.828 millones

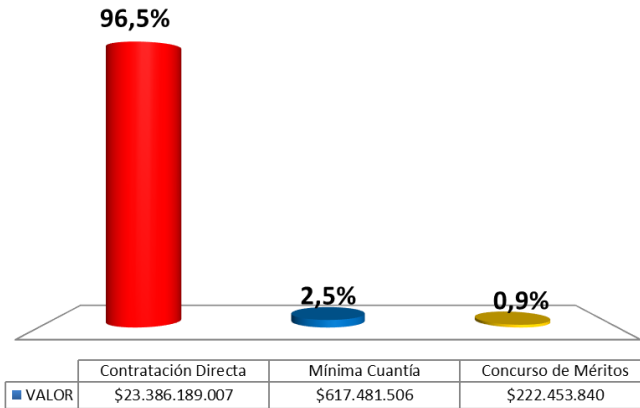




# Contraloría Municipal de Pasto

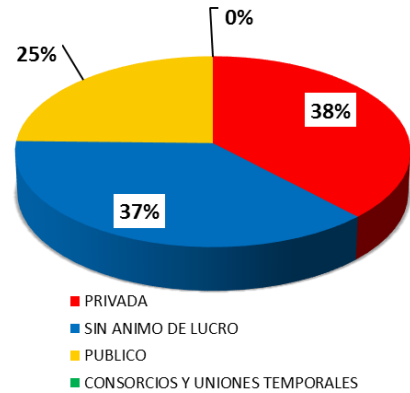
Contratos: 575 – Valor: \$24.226.124.353

## MODALIDAD DE CONTRATACIÓN



La Contratación Directa es del 96,5%. No se suscribieron contratos por Licitación Pública

## CLASIFICACIÓN CONTRATATISTA



Las ESAL contrataron un total de \$9.060 millones, correspondientes a 23 contratos.

## TOP CONTRATATISTAS

| Contraloría Municipal De Pasto |  |               |                 |       |
|--------------------------------|--|---------------|-----------------|-------|
|                                | NOMBRE COMPLETO DEL CONTRATATISTA  | No. CONTRATOS | VALOR           | %     |
| 1                              | EMPOPASTO - S.A E.S.P  | 2             | \$3.313.370.193 | 13,7% |
| 2                              | FUNDACION EMSSANAR   | 1             | \$2.988.595.342 | 12,3% |
| 3                              | DIOCESIS DE PASTO  | 2             | \$1.962.946.514 | 8,1%  |
| 4                              | CUERPO DE BOMBEROS VOLUNTARIOS- PASTO  | 2             | \$1.926.500.000 | 8,0%  |
| 5                              | ACI PROYECTOS S.A. E.S.P.  | 1             | \$1.213.384.332 | 5,0%  |
| 6                              | ASOCIACIÓN ESCOLAR MARIA GORETTI,  | 1             | \$915.756.262   | 3,8%  |
| 7                              | INSTITUCION UNIVERSITARIA CENTRO DE ESTUDIOS SUPERIORES MARIA GORETTI-CESMAG | 1             | \$877.672.081   | 3,6%  |
| 8                              | EMPRESA METROPOLITANA DE ASEO DE PASTO S.A. E.S.P (EMAS)                     | 3             | \$732.640.000   | 3,0%  |
| 9                              | INSTITUTO RADIOLOGICO DEL SUR SAS  | 2             | \$619.235.000   | 2,6%  |
| 10                             | FUNDACION OBRA SOCIAL EL CARMEN  | 2             | \$467.460.493   | 1,9%  |

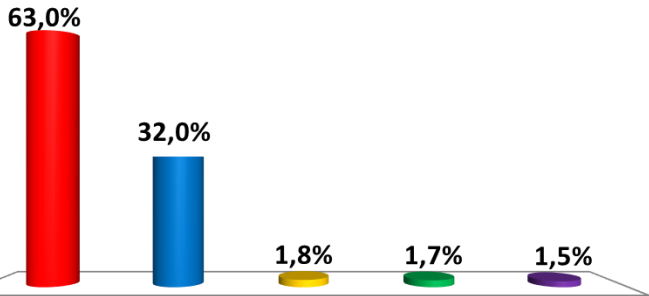
El Top 10 de contratistas concentra el 62,0% correspondiente a 17 contratos por valor de \$15.018 millones.



# Contraloría Municipal de Pereira

Contratos: 868 – Valor: \$28.269.114.636

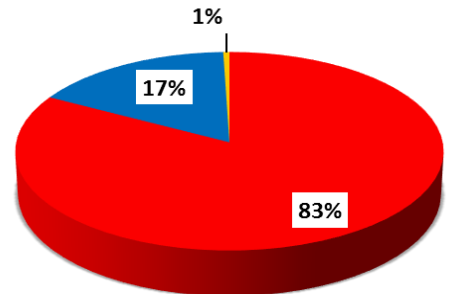
## MODALIDAD DE CONTRATACIÓN



|         | Contratación Directa | Licitaciones Públicas | Concurso de Méritos | Selección Abreviada | Mínima Cuantía |
|---------|----------------------|-----------------------|---------------------|---------------------|----------------|
| ■ VALOR | \$17.816.482.564     | \$9.056.081.067       | \$506.545.864       | \$475.904.563       | \$414.100.578  |

La Contratación Directa supera la Licitación Pública en \$8.760 millones.

## CLASIFICACIÓN CONTRATISTA



■ PRIVADA ■ SIN ANIMO DE LUCRO ■ PUBLICO

Las ESAL contrataron un total de \$49.603 millones, correspondientes a 32 contratos.

## TOP CONTRATISTAS

| Contraloría Municipal De Pereira |   |               |                 |       |
|----------------------------------|---|---------------|-----------------|-------|
|                                  | NOMBRE COMPLETO DEL CONTRATISTA                                       | No. CONTRATOS | VALOR           | %     |
| 1                                | FUNDACIÓN CONSTRUYAMOS COLOMBIA                                       | 2             | \$3.252.154.555 | 11,5% |
| 2                                | SEGURIDAD NACIONAL LTDA   | 1             | \$2.093.377.563 | 7,4%  |
| 3                                | TRANSPORTES ESPECIALES DEL OTUN S.A.S                                 | 2             | \$1.915.712.515 | 6,8%  |
| 4                                | SOLUCIONES DE INFORMACIÓN S.A.S                                       | 1             | \$1.431.950.800 | 5,1%  |
| 5                                | FUNDACION VIVIR SIRVIENDO   | 1             | \$1.228.807.945 | 4,3%  |
| 6                                | LUIS FERNANDO GAVIRIA TRUJILLO Y/O UNIVERSIDAD TECNOLÓGICA DE PEREIRA | 1             | \$984.170.000   | 3,5%  |
| 7                                | NASE COLOMBIA S.A.S   | 3             | \$769.412.531   | 2,7%  |
| 8                                | WORLDTEK S.A.S  | 3             | \$767.351.659   | 2,7%  |
| 9                                | ELATIN S.A.S  | 3             | \$603.998.720   | 2,1%  |
| 10                               | SERVICIO DE EMERGENCIA REGIONAL SER S.A.                              | 1             | \$506.545.864   | 1,8%  |

El Top 10 de contratistas concentra el 47,9% correspondiente a 18 contratos por valor de \$13.553 millones.

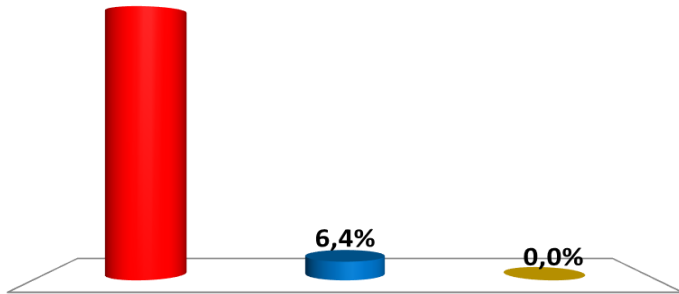


# Contraloría Municipal de Popayán

Contratos: 456 – Valor: \$67.641.636.539

## MODALIDAD DE CONTRATACIÓN

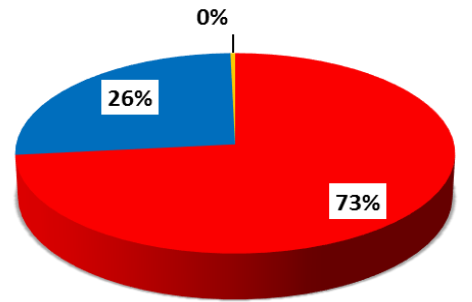
93,6%



| VALOR | Contratación Directa | Mínima Cuantía  | Selección Abreviada |
|-------|----------------------|-----------------|---------------------|
|       | \$63.327.842.608     | \$4.306.008.441 | \$7.785.490         |

La Contratación Directa es del 93,6%. No se suscribieron contratos por Licitación Pública.

## CLASIFICACIÓN CONTRATISTA



■ SIN ANIMO DE LUCRO ■ PRIVADA ■ PUBLICO

Las ESAL contrataron un total de \$49.603 millones, correspondientes a 32 contratos.

## TOP CONTRATISTAS

| Contraloria Municipal De Popayán |  |               |                  |       |
|----------------------------------|--|---------------|------------------|-------|
|                                  | NOMBRE COMPLETO DEL CONTRATISTA  | No. CONTRATOS | VALOR            | %     |
| 1                                | SINDICATO DE TRABAJADORES OFICIALES, EMPLEADOS PUBLICOS Y SERVIDORES DE LA SALUD SINTRAOEMPUH SAN JOSE | 10            | \$15.676.071.435 | 23,2% |
| 2                                | ASOCIACION SINDICAL DE PROFESIONALES DE LA MEDICINA  | 1             | \$6.831.646.922  | 10,1% |
| 3                                | SINDICATO DE TRABAJADORES DE LA SALUD - SIT SALUD  | 1             | \$4.590.464.755  | 6,8%  |
| 4                                | ASOCIACION SINDICAL DE ANESTESIOLOGOS DEL CAUCA ASANESCA   | 1             | \$4.243.600.000  | 6,3%  |
| 5                                | UNION TEMPORAL ALIMENTAR POPAYAN   | 1             | \$3.911.086.168  | 5,8%  |
| 6                                | ASOCIACION SINDICAL DE ESPECIALISTAS QUIRURGICOS ASEQ  | 1             | \$3.629.637.000  | 5,4%  |
| 7                                | ASOCIACION SINDICAL SALUD INTEGRAL DEL CAUCA ASSICA  | 1             | \$3.543.893.989  | 5,2%  |
| 8                                | CENTRO DE CAPACITACION VILLA DON BOSCO   | 2             | \$2.064.672.218  | 3,1%  |
| 9                                | ASOCIACION SINDICAL DE CIRUJANOS GENERALES ASOCIRGE  | 1             | \$2.017.770.000  | 3,0%  |
| 10                               | COMUNIDAD HIJAS DE MARIA AUXILIADORA DE DOSQUEBRADAS   | 2             | \$1.827.313.893  | 2,7%  |

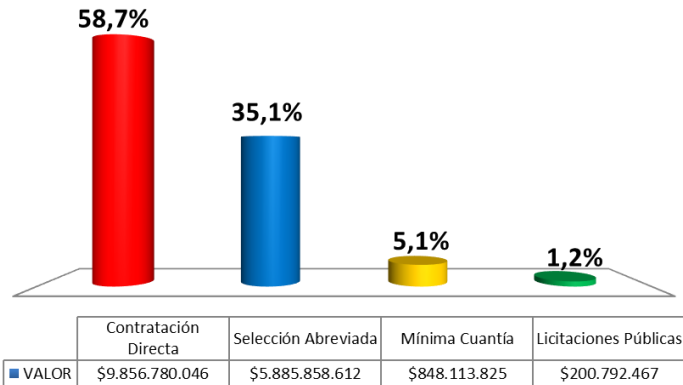
El Top 10 de contratistas concentra el 71,5% correspondiente a 21 contratos por valor de \$48.336 millones.



# Contraloría General del Departamento de Putumayo

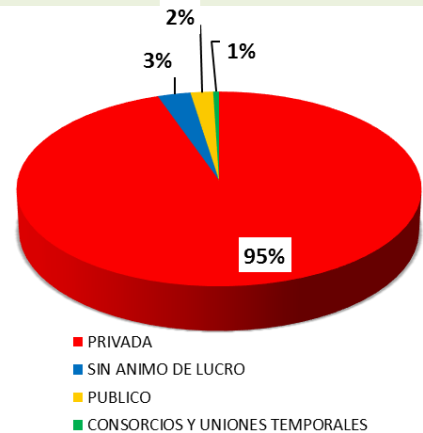
Contratos: 826 – Valor: \$16.791.544.950

## MODALIDAD DE CONTRATACIÓN



La Contratación Directa supera la Licitación Pública en \$9.656 millones.

## CLASIFICACIÓN CONTRATISTA



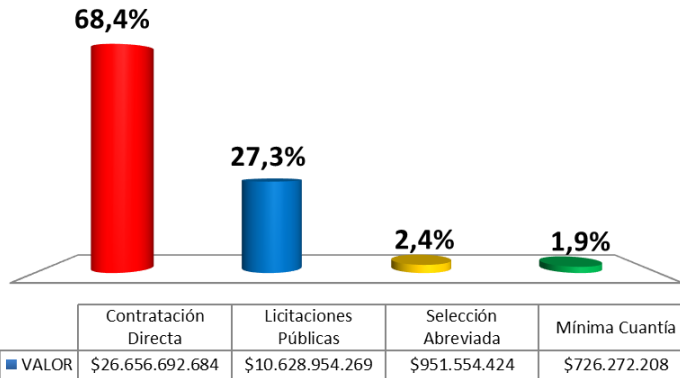
Las ESAL contrataron un total de \$483 millones, correspondientes a 30 contratos.

## TOP CONTRATISTAS

| Contraloría General Departamental Del Putumayo |  |               |                 |       |
|--|--|---------------|-----------------|-------|
|  | NOMBRE COMPLETO DEL CONTRATISTA                  | No. CONTRATOS | VALOR           | %     |
| 1  | LAOS SEGURIDAD LTDA.                             | 1             | \$5.453.387.706 | 32,5% |
| 2  | GRUPO ESSA CONSTRUCTORES Y CONSULTORES S.A.S     | 1             | \$1.499.616.861 | 8,9%  |
| 3  | SINALSALUD                                       | 2             | \$768.843.114   | 4,6%  |
| 4  | CARROCERIAS Y ADECUACIONES PROCAMILLA S.A.S.     | 1             | \$280.000.000   | 1,7%  |
| 5  | CARLOS ALBERTO TORRES MONTENEGRO                 | 1             | \$200.792.467   | 1,2%  |
| 6  | PRODUCTOS FARMACEUTICOS Y MEDICINALES S.A.S.     | 1             | \$141.655.825   | 0,8%  |
| 7  | CUERPO DE BOMBEROS VOLUNTARIOS DE ORITO PUTUMAYO | 1             | \$131.648.300   | 0,8%  |
| 8  | FUNDACION DEJANDO HUELLAS PUTUMAYO               | 1             | \$130.000.000   | 0,8%  |
| 9  | DISTRIBUIDORA NISSAN S.A.                        | 1             | \$129.921.000   | 0,8%  |
| 10   | PEDRO IGNACIO DUARTE TRUJILLO                    | 1             | \$127.110.000   | 0,8%  |

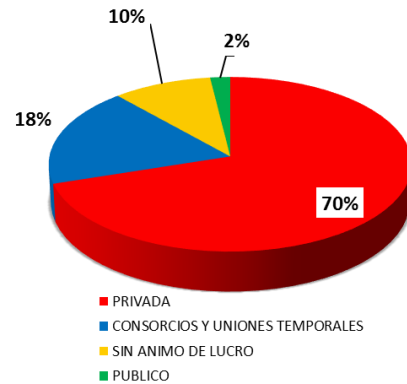
El Top 10 de contratistas concentra el 52,8% correspondiente a 11 contratos por valor de \$8.863 millones

## MODALIDAD DE CONTRATACIÓN



La Contratación Directa supera la Licitación Pública en \$16.028 millones.

## CLASIFICACIÓN CONTRATATISTA



Las ESAL contrataron un total de \$3.753 millones, correspondientes a 21 contratos.

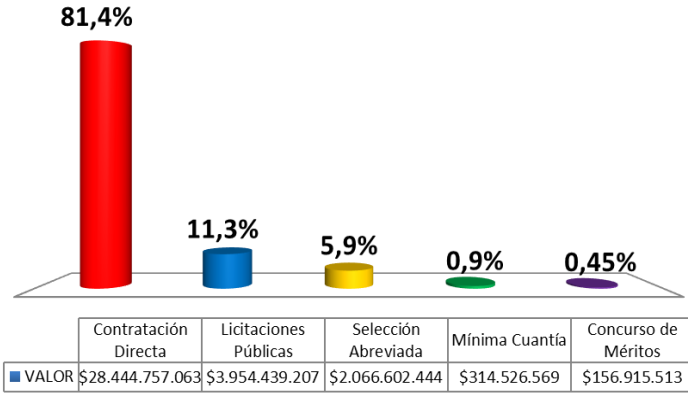
## TOP CONTRATISTAS

| Contraloría Departamental De Quindío |  |               |                 |       |
|--------------------------------------|--|---------------|-----------------|-------|
|                                      | NOMBRE COMPLETO DEL CONTRATISTA                        | No. CONTRATOS | VALOR           | %     |
| 1                                    | CONSORCIO NUTRIENDO FUTUROS POR EL QUINDIO             | 1             | \$7.168.448.000 | 18,4% |
| 2                                    | SOLUCIONES EFECTIVAS TEMPORAL S.A.S                    | 3             | \$1.553.000.000 | 4,0%  |
| 3                                    | FUNDACION SHAMBALA                                     | 1             | \$1.257.000.000 | 3,2%  |
| 4                                    | ASSERVI S.A.S.   | 1             | \$1.084.687.500 | 2,8%  |
| 5                                    | SEGUROS DEL ESTADO S.A.                                | 2             | \$1.034.171.445 | 2,7%  |
| 6                                    | ACIES S.A.S.   | 1             | \$761.952.240   | 2,0%  |
| 7                                    | VIPCOL LTDA  | 2             | \$688.728.560   | 1,8%  |
| 8                                    | TELESAI Y CIA SAS                                      | 1             | \$598.254.578   | 1,5%  |
| 9                                    | GONZALEZ GAMBOA S.C.A Y/O OSCAR JAVIER GONZALEZ GAMBOA | 1             | \$532.337.669   | 1,4%  |
| 10                                   | ASOCIACION HOTELERA Y TURISTICA DE COLOMBIA            | 1             | \$528.000.000   | 1,4%  |

El Top 10 de contratistas concentra el 39,0% correspondiente a 14 contratos por valor de \$15.207 millones

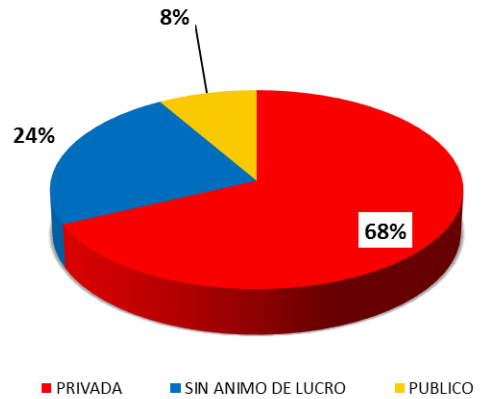


## MODALIDAD DE CONTRATACIÓN



La Contratación Directa supera la Licitación Pública en \$24.490 millones.

## CLASIFICACIÓN CONTRATISTA



Las ESAL contrataron un total de \$8.222 millones, correspondientes a 38 contratos.

## TOP CONTRATISTAS

| Contraloría Departamental De Risaralda |   |               |                 |       |
|--|---|---------------|-----------------|-------|
|  | NOMBRE COMPLETO DEL CONTRATISTA   | No. CONTRATOS | VALOR           | %     |
| 1                                      | COOPERATIVA DE ENTIDADES DE SALUD DE RISARALDA COODESURIS                   | 5             | \$5.216.686.132 | 14,9% |
| 2                                      | CENTRO DE EMPLEOS TEMPORALES DE COLOMBIA S.A.S ETEMCO S.A.S                 | 3             | \$4.213.205.717 | 12,1% |
| 3                                      | CONSORCIO SANTA ROSA DO   | 1             | \$1.166.458.548 | 3,3%  |
| 4                                      | AVANZA S.A.S  | 1             | \$866.172.444   | 2,5%  |
| 5                                      | SINDICATO GREMIAL SERVICIOS ESPECIALIZADOS DE ANESTESIA Y REANIMACIÓN-SEDAR | 1             | \$782.800.000   | 2,2%  |
| 6                                      | RESULTADOS Y BENEFICIOS TEMPORALES SAS                                      | 6             | \$664.157.429   | 1,9%  |
| 7                                      | CORPORACIÓN JUVENTUD 1900   | 2             | \$532.502.500   | 1,5%  |
| 8                                      | EMPOCABAL E.S.P E.I.C.E   | 1             | \$493.000.000   | 1,4%  |
| 9                                      | INSTITUTO MUNICIPAL DE DEPORTE Y RECREACIÓN "INDER" QUINCHÍA                | 2             | \$485.867.000   | 1,4%  |
| 10                                     | MATECAÑA RISARALDA SAS  | 1             | \$469.986.763   | 1,3%  |

El Top 10 de contratistas concentra el 42,6% correspondiente a 23 contratos por valor de \$14.891 millones



# Contraloría General del Departamento de San Andrés, Providencia y Santa Catalina

Contratos: 516 – Valor: \$7.535.514.424

## MODALIDAD DE CONTRATACIÓN

89,7%

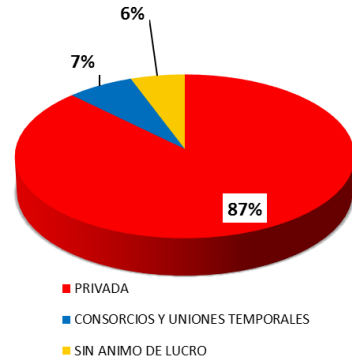
6,9%

3,3%

|         | Contratación Directa | Concurso de Méritos | Mínima Cuantía |
|---------|----------------------|---------------------|----------------|
| ■ VALOR | \$6.763.105.174      | \$522.560.700       | \$249.848.550  |

La Contratación Directa es del 89,7%. No se suscribieron contratos por Licitación Pública.

## CLASIFICACIÓN CONTRATISTA



Las ESAL contrataron un total de \$424 millones, correspondientes a 5 contratos.

## TOP CONTRATISTAS

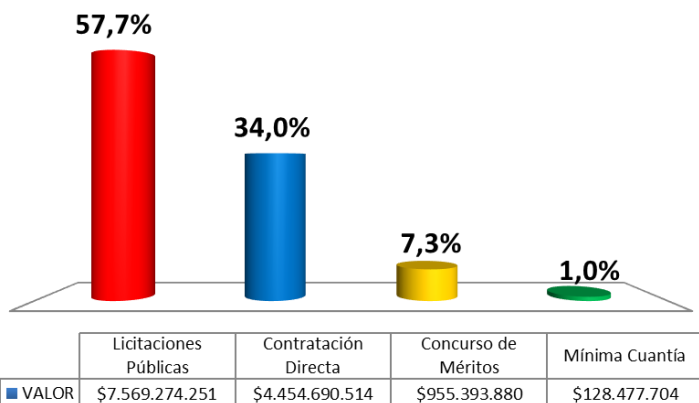
### Contraloría Departamental De San Andrés Providencia Y Santa Catalina

|    | NOMBRE COMPLETO DEL CONTRATISTA   | No. CONTRATOS | VALOR         | %    |
|----|---|---------------|---------------|------|
| 1  | ASOCIACION CASA DE LA CULTURA   | 1             | \$400.000.000 | 5,3% |
| 2  | CONSORCIO MUELLE AGUA DULCE   | 2             | \$228.110.000 | 3,0% |
| 3  | CONSORCIO CONSULTORES ASOCIADOS   | 3             | \$226.543.200 | 3,0% |
| 4  | FUNDACION CENTRO DE DESARROLLO Y PROMOCION SOCIAL SAN JOSE OBRERO             | 1             | \$153.000.000 | 2,0% |
| 5  | ASOCIACION PROVIDENCIA VIVA   | 1             | \$133.500.000 | 1,8% |
| 6  | LIGA DE BEISBOL DEL DEPARTAMENTO DE SSAN ANDRES, PROVIDENCIA Y SANTA CATALINA | 1             | \$94.500.000  | 1,3% |
| 7  | MARIA TERESA URIBE BENT   | 1             | \$85.600.000  | 1,1% |
| 8  | NESTOR DAVID OSORIO MORENO  | 1             | \$77.000.000  | 1,0% |
| 9  | RAUL HUFFINGTON DAVIS   | 4             | \$75.667.500  | 1,0% |
| 10 | CONSORCIO HUFFINGTON ENGINEERING  | 1             | \$67.907.500  | 0,9% |

El Top 10 de contratistas concentra el 20,5% correspondiente a 16 contratos por valor de \$1.542 millones

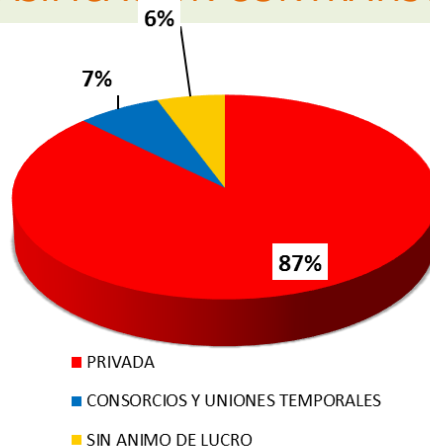
Contratos: 323 – Valor: \$13.107.836.349

## MODALIDAD DE CONTRATACIÓN



La Licitación Pública supera la Contratación Directa en \$3.115 millones.

## CLASIFICACIÓN CONTRATISTA



Las ESAL contrataron un total de \$424 millones, correspondientes a 5 contratos.

## TOP CONTRATISTAS

| Contraloría Distrital De Santa Marta |  |               |                 |       |
|--------------------------------------|--|---------------|-----------------|-------|
|                                      | NOMBRE COMPLETO DEL CONTRATISTA                      | No. CONTRATOS | VALOR           | %     |
| 1                                    | LICUAS S.A. SUCURSAL COLOMBIA                        | 1             | \$7.569.274.251 | 57,7% |
| 2                                    | NO REPORTADO POR ENTID                               | 118           | \$650.806.300   | 5,0%  |
| 3                                    | SERVICIOS CONTABLES Y TRIBUTARIOS S.A.S.             | 1             | \$607.750.000   | 4,6%  |
| 4                                    | CONSORCIO INTERCOLECTOR                              | 1             | \$529.847.500   | 4,0%  |
| 5                                    | CONSORCIO INTERVENTORIA CENTROS DE SALUD SANTA MARTA | 1             | \$425.546.380   | 3,2%  |
| 6                                    | JOHANNA PATRICIA GAMARRA FILL                        | 1             | \$312.702.643   | 2,4%  |
| 7                                    | MADELSA INVERSIONES LIMITADA                         | 1             | \$250.000.000   | 1,9%  |
| 8                                    | MONTOYA RADIAR Y CIA S EN C                          | 1             | \$207.566.650   | 1,6%  |
| 9                                    | DIOCESIS DE SANTA MARTA                              | 3             | \$188.405.360   | 1,4%  |
| 10                                   | CIELO DEL CARMEN SALAZAR RINCON                      | 1             | \$174.131.870   | 1,3%  |

El Top 10 de contratistas concentra el 83,3% correspondiente a 129 contratos por valor de \$10.916 millones

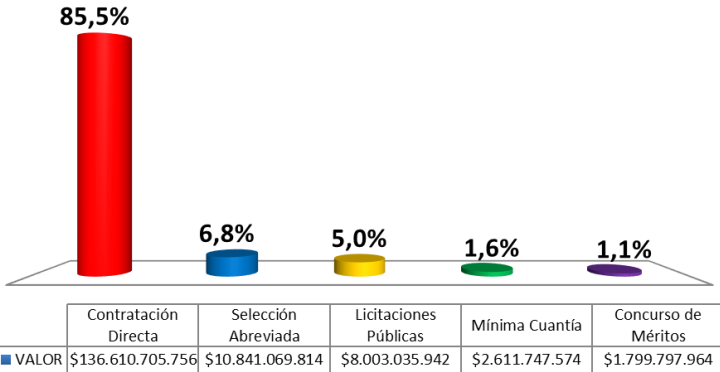




# Contraloría General de Santander

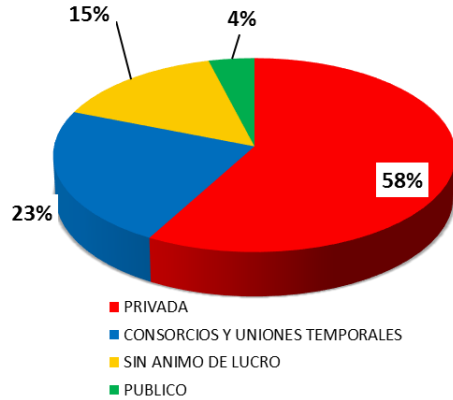
Contratos: 3.975 – Valor: \$159.866.357.050

## MODALIDAD DE CONTRATACIÓN



La Contratación Directa supera la Licitación Pública en \$128.608 millones.

## CLASIFICACIÓN CONTRATISTA



Las ESAL contrataron un total de \$23.983 millones, correspondientes a 205 contratos.

## TOP CONTRATISTAS

| Contraloría General De Santander |   |               |                  |       |
|----------------------------------|---|---------------|------------------|-------|
|                                  | NOMBRE COMPLETO DEL CONTRATISTA   | No. CONTRATOS | VALOR            | %     |
| 1                                | CONSORCIO VIAS DE SANTANDER   | 2             | \$24.930.463.630 | 15,6% |
| 2                                | ESI DE COLOMBIA S.A.S   | 2             | \$7.815.489.132  | 4,9%  |
| 3                                | UNION TEMPORAL MOVILIDAD POR SANTANDER  | 1             | \$5.073.180.000  | 3,2%  |
| 4                                | CORPORACION DE MEDICOS ESPECIALISTAS CORMEDES   | 9             | \$4.610.769.345  | 2,9%  |
| 5                                | SINTRASACOL- SINDICATO DE TRABAJADORES DEL SECTOR SALUD EN COLOMBIA                                   | 1             | \$3.525.055.122  | 2,2%  |
| 6                                | ASOCIACION DE TRABAJADORES DEL SISTEMA DE SALUD SEGURIDAD SOCIAL Y SANEAMIENTO AMBIENTAL- DARSALUD AT | 1             | \$3.208.045.131  | 2,0%  |
| 7                                | INGECON S.A.S   | 1             | \$2.944.962.963  | 1,8%  |
| 8                                | CORMEDES  | 4             | \$2.749.536.282  | 1,7%  |
| 9                                | UNION TEMPORAL RED DE DATOS   | 1             | \$2.257.000.000  | 1,4%  |
| 10                               | LABORAMOS S.A.S   | 1             | \$2.100.000.000  | 1,3%  |

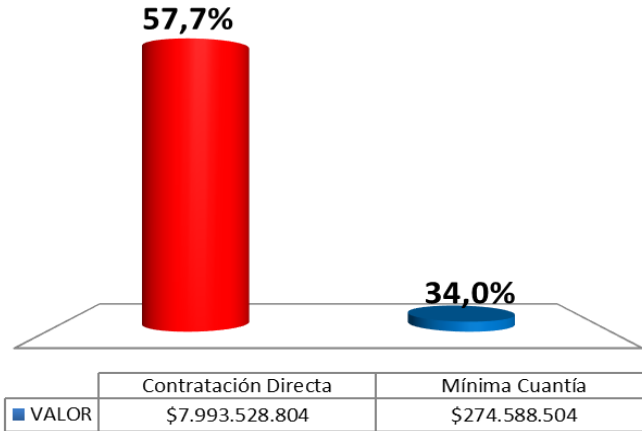
El Top 10 de contratistas concentra el 37,0% correspondiente a 23 contratos por valor de \$59.215 millones



# Contraloría Municipal de Sincelejo

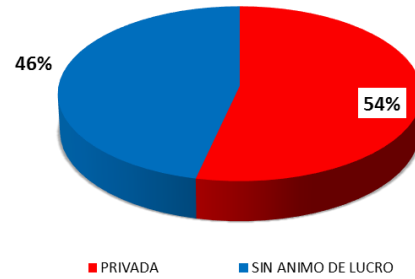
Contratos: 174 – Valor: \$8.268.117.308

## MODALIDAD DE CONTRATACIÓN



La Contratación Directa es del 96,7%. **No se suscribieron contratos por Licitación Pública.**

## CLASIFICACIÓN CONTRATISTA



Las ESAL contrataron un total de \$3.840 millones, correspondientes a 9 contratos.

## TOP CONTRATISTAS

| Contraloría Municipal De Sincelejo |   |               |                 |       |
|------------------------------------|---|---------------|-----------------|-------|
|                                    | NOMBRE COMPLETO DEL CONTRATISTA                                 | No. CONTRATOS | VALOR           | %     |
| 1                                  | SINDICATO DE TRABAJADORES ASOCIADOS DE HOSPITALES - SINTRASOHOP | 5             | \$3.398.159.029 | 41,1% |
| 2                                  | SERVISUMINISTROS DEL SINU SAS                                   | 2             | \$688.941.346   | 8,3%  |
| 3                                  | NO REPORTADO POR ENTID  | 5             | \$444.900.000   | 5,4%  |
| 4                                  | SEGURIDAD ONCOR LTDA  | 1             | \$396.175.849   | 4,8%  |
| 5                                  | FUNDACIÓN ALPINA  | 1             | \$307.320.000   | 3,7%  |
| 6                                  | SULMA JUDITH RAMOS FAYAD  | 2             | \$145.000.000   | 1,8%  |
| 7                                  | DIAGNOSTILAB V.M S.A.S  | 1             | \$130.000.000   | 1,6%  |
| 8                                  | A.H.R SERVICIOS BIOMEDICOS DE COLOMBIA S.A.S                    | 1             | \$95.200.000    | 1,2%  |
| 9                                  | PROSEGUR VIGILANCIA Y SEGURIDAD PRIVADA LTDA                    | 2             | \$93.142.796    | 1,1%  |
| 10                                 | ABRAHAM ENRIQUE QUIÑONEZ GONZALEZ                               | 1             | \$84.000.000    | 1,0%  |

El Top 10 de contratistas concentra el 69,9% correspondiente a 21 contratos por valor de \$5.783 millones

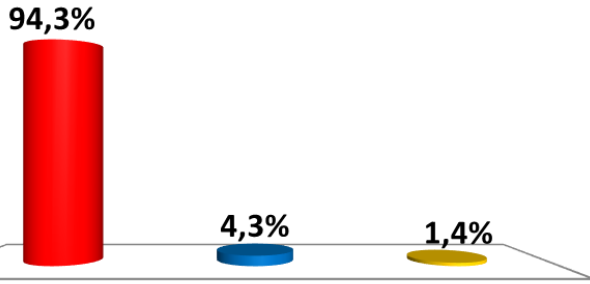


CONTRALORÍA MUNICIPAL DE SOACHA

# Contraloría Municipal de Soacha

Contratos: 620 – Valor: \$10.317.100.205

## MODALIDAD DE CONTRATACIÓN



|       | Contratación Directa | Selección Abreviada | Mínima Cuantía |
|-------|----------------------|---------------------|----------------|
| VALOR | \$9.725.291.800      | \$447.499.247       | \$144.309.158  |

La Contratación Directa es del 94,3%. No se suscribieron contratos por Licitación Pública

## CLASIFICACIÓN CONTRATISTA



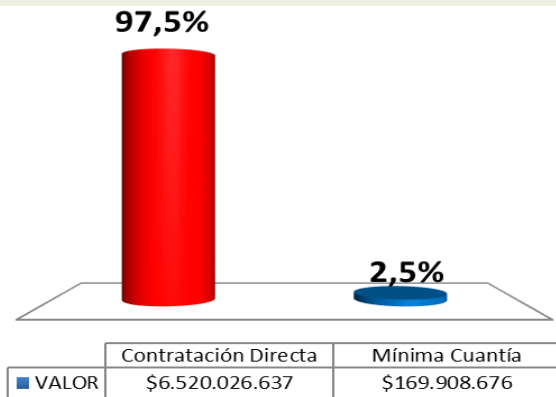
Las ESAL contrataron un total de \$9 millones, correspondientes a 1 contratos.

## TOP CONTRATISTAS

| Contraloría Municipal De Soacha |  |               |               |      |
|---------------------------------|--|---------------|---------------|------|
|                                 | NOMBRE COMPLETO DEL CONTRATISTA          | No. CONTRATOS | VALOR         | %    |
| 1                               | NO REPORTADO POR ENTID                   | 1             | \$447.499.247 | 4,3% |
| 2                               | RODRIGO ALFREDO MARIÑO MONTOYA           | 1             | \$94.499.999  | 0,9% |
| 3                               | ROSA LINDA FLOREZ CRISTANCHO             | 1             | \$79.155.756  | 0,8% |
| 4                               | MEDIFAR SUMINISTROS FARMACEUTICOS S.A.S. | 2             | \$70.000.000  | 0,7% |
| 5                               | NELSON EDUARDO RIVERA BERMUDEZ           | 2             | \$55.402.500  | 0,5% |
| 6                               | PUNTOGOV COMPANY SAS                     | 1             | \$52.000.000  | 0,5% |
| 7                               | CAMILO ALBERTO SALAZAR VASQUEZ           | 1             | \$50.865.001  | 0,5% |
| 8                               | SOLO FRENOS LA PRECISION SAS             | 1             | \$47.900.000  | 0,5% |
| 9                               | LUZ GELYS PALCIOS JIMENEZ                | 1             | \$43.704.000  | 0,4% |
| 10                              | KAREN YINETH HERNANDEZ SILVA             | 1             | \$43.304.000  | 0,4% |

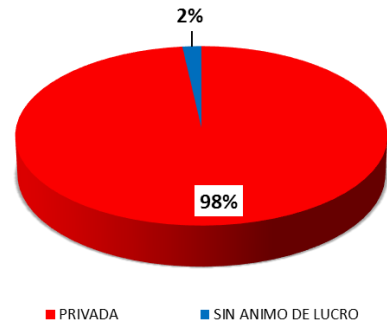
El Top 10 de contratistas concentra el 9,5% correspondiente a 12 contratos por valor de \$984 millones

## MODALIDAD DE CONTRATACIÓN



La Contratación Directa es del 97,5%. No se suscribieron contratos por Licitación Pública

## CLASIFICACIÓN CONTRATISTA



Las ESAL contrataron un total de \$120 millones, correspondientes a 3 contratos.

## TOP CONTRATISTAS

| Contraloria Municipal De Soledad |   |               |               |      |
|----------------------------------|---|---------------|---------------|------|
|                                  | NOMBRE COMPLETO DEL CONTRATISTA           | No. CONTRATOS | VALOR         | %    |
| 1                                | LABORATORIO CLINICO FLEMING S.A.S         | 1             | \$390.000.000 | 5,8% |
| 2                                | LAURA ORTIZ PACHECO                       | 1             | \$300.000.000 | 4,5% |
| 3                                | BIO TEST I.P.S S.A.S                      | 1             | \$211.446.000 | 3,2% |
| 4                                | SOCIETY PROTECTION TECHINCS COLOMBIA LTDA | 1             | \$162.388.206 | 2,4% |
| 5                                | CLINICA PORVENIR                          | 1             | \$159.000.000 | 2,4% |
| 6                                | DINATEL SOLUCIONES S.A.S.                 | 1             | \$131.659.138 | 2,0% |
| 7                                | J.W CONSTRUCTORES S.A.S                   | 1             | \$119.487.500 | 1,8% |
| 8                                | JOSE ELIAS TOBON ACOSTA                   | 1             | \$116.769.235 | 1,7% |
| 9                                | VIVIAN ARAUJO AREVALO                     | 1             | \$106.334.830 | 1,6% |
| 10                               | ARCHIVALIA S.A.S.                         | 2             | \$90.504.538  | 1,4% |

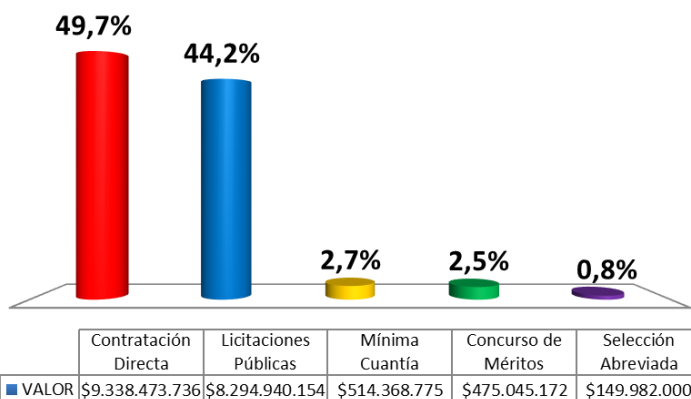
El Top 10 de contratistas concentra el 26,7% correspondiente a 11 contratos por valor de \$1.788 millones



# Contraloría General del Departamento de Sucre

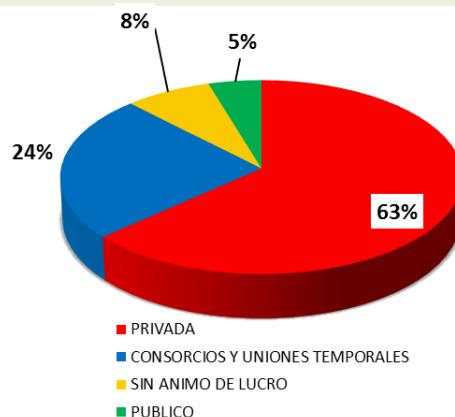
Contratos: 670 – Valor: \$18.772.809.837

## MODALIDAD DE CONTRATACIÓN



La Contratación Directa supera la Licitación Pública en \$1.044 millones.

## CLASIFICACIÓN CONTRATISTA



Las ESAL contrataron un total de \$1.428 millones, correspondientes a 17 contratos.

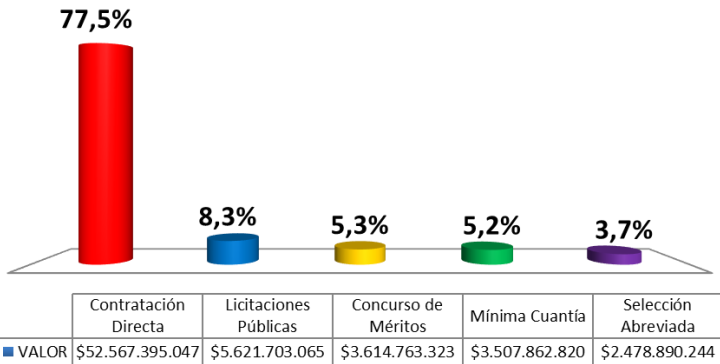
## TOP CONTRATISTAS

| Contraloría Departamental De Sucre |   |               |                 |       |
|------------------------------------|---|---------------|-----------------|-------|
|                                    | NOMBRE COMPLETO DEL CONTRATISTA           | No. CONTRATOS | VALOR           | %     |
| 1                                  | CONSORCIO VIAL SAMPUES                    | 1             | \$2.666.536.799 | 14,2% |
| 2                                  | ORLANDO CASTILLO BERMEJO                  | 1             | \$1.849.483.917 | 9,9%  |
| 3                                  | CONSORCIO LCG-ALCANT                      | 1             | \$1.586.004.180 | 8,4%  |
| 4                                  | CONSORCIO PAVIMENTO SAMPUES               | 1             | \$1.453.242.383 | 7,7%  |
| 5                                  | KATY MILENA SUAREZ GALVAN                 | 1             | \$737.717.000   | 3,9%  |
| 6                                  | AGUAS DE COLOSO S.A. E.S.P                | 2             | \$549.706.544   | 2,9%  |
| 7                                  | MICROSHIF SAS                             | 1             | \$540.000.000   | 2,9%  |
| 8                                  | DISTRIBUCIONES VIAMEDICAL DE LA COSTA SAS | 1             | \$375.000.000   | 2,0%  |
| 9                                  | INVERSIONES TRANSPORTES GONZALEZ SCA      | 1             | \$374.382.086   | 2,0%  |
| 10                                 | JULIO AMARIS ORDOSGOITIA                  | 2             | \$342.330.000   | 1,8%  |

El Top 10 de contratistas concentra el 55,8% correspondiente a 12 contratos por valor de \$10.474 millones

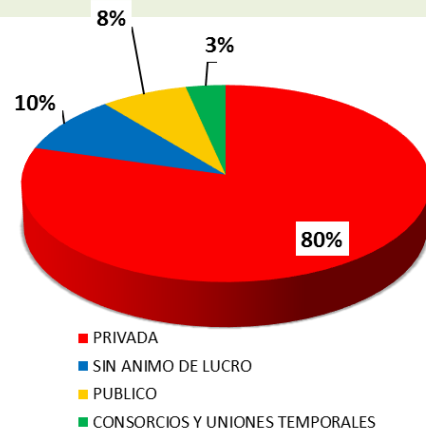


## MODALIDAD DE CONTRATACIÓN



La Contratación Directa supera la Licitación Pública en \$46.946 millones.

## CLASIFICACIÓN CONTRATISTA



Las ESAL contrataron un total de \$6.465 millones, correspondientes a 104 contratos.

## TOP CONTRATISTAS

| Contraloría Departamental del Tolima |  |               |                 |      |
|--------------------------------------|--|---------------|-----------------|------|
|                                      | NOMBRE COMPLETO DEL CONTRATISTA  | No. CONTRATOS | VALOR           | %    |
| 1                                    | NO REPORTADO POR ENTID   | 108           | \$5.172.498.281 | 7,6% |
| 2                                    | IEH GRUCON SA  | 1             | \$3.577.766.223 | 5,3% |
| 3                                    | UNION TEMPORAL CUALAMANA   | 1             | \$2.293.647.840 | 3,4% |
| 4                                    | CRISTALERIA PELDAR S.A.  | 1             | \$1.930.936.977 | 2,8% |
| 5                                    | REPRESENTACIONES E INVERSIONES ELITE LIMITADA  | 2             | \$1.466.020.777 | 2,2% |
| 6                                    | DL SERCAL S.A.S.   | 1             | \$888.000.000   | 1,3% |
| 7                                    | LJR S.A.S.   | 2             | \$870.353.764   | 1,3% |
| 8                                    | MUNICIPIO DE ALPUJARRA   | 1             | \$801.883.255   | 1,2% |
| 9                                    | FUNDACION COLOMBIANA SEMILLAS AL EXITO   | 2             | \$634.916.000   | 0,9% |
| 10                                   | EMPRESA DE SERVICIOS PUBLICOS DE ACUEDUCTO ALCANTARILLADO Y ASEO DEL MUNICIPIO DE PURIFICACION TOLIMA E.S.P PURIFICA | 1             | \$600.000.000   | 0,9% |

El Top 10 de contratistas concentra el 26,9% correspondiente a 120 contratos por valor de \$18.236 millones

## MODALIDAD DE CONTRATACIÓN

98,1%

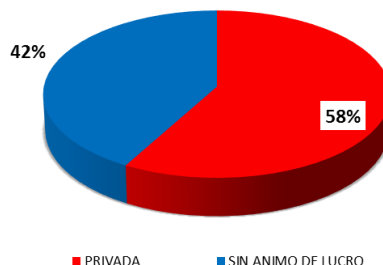


1,9%

|         | Contratación Directa | Mínima Cuantía |
|---------|----------------------|----------------|
| ■ VALOR | \$15.260.635.403     | \$299.537.060  |

La Contratación Directa es del 98,1%. No se suscribieron contratos por Licitación Pública

## CLASIFICACIÓN CONTRATISTA



■ PRIVADA ■ SIN ANIMO DE LUCRO

Las ESAL contrataron un total de \$6.525 millones, correspondientes a 15 contratos.

## TOP CONTRATISTAS

| Contraloría Municipal De Tuluá |   |               |                 |       |
|--------------------------------|---|---------------|-----------------|-------|
|                                | NOMBRE COMPLETO DEL CONTRATISTA   | No. CONTRATOS | VALOR           | %     |
| 1                              | AGREMIACION SINDICAL DE PRESTADORES DE SERVICIOS GENERALES Y SALUD ASPRESSA | 2             | \$5.850.736.000 | 37,6% |
| 2                              | DUVERNEY RESTREPO GARCIA  | 1             | \$1.246.656.506 | 8,0%  |
| 3                              | PECC INGENIERIA S.A.S   | 2             | \$901.965.453   | 5,8%  |
| 4                              | INSTITUTO DE FINANCIAMIENTO PROMOCIÓN Y DESARROLLO EN TULUÁ – INFITULUA     | 1             | \$422.107.312   | 2,7%  |
| 5                              | ELECTROIBERICA S. A. S  | 1             | \$319.919.767   | 2,1%  |
| 6                              | CEMEX COLOMBIA S.A  | 1             | \$219.515.385   | 1,4%  |
| 7                              | GRUAS TELESCOPICAS ARANDA S.A.S   | 1             | \$176.241.631   | 1,1%  |
| 8                              | UNIDAD CENTRAL DEL VALLE  | 1             | \$120.000.000   | 0,8%  |
| 9                              | GRACIELA SANCLEMENTE VILLEGAS   | 1             | \$100.000.000   | 0,6%  |
| 10                             | HOLMAN GOMEZ CORREA   | 1             | \$93.807.663    | 0,6%  |

El Top 10 de contratistas concentra el 60,7% correspondiente a 12 contratos por valor de \$9.451 millones

## MODALIDAD DE CONTRATACIÓN

94,3%

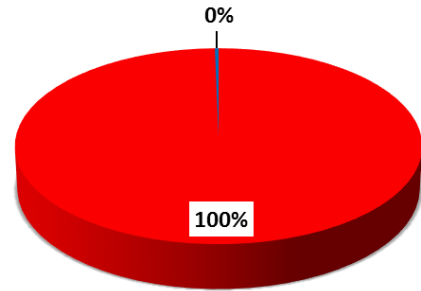
4,3%

1,3%

|         | Contratación Directa | Selección Abreviada | Mínima Cuantía |
|---------|----------------------|---------------------|----------------|
| ■ VALOR | \$6.209.263.114      | \$283.263.285       | \$88.576.270   |

La Contratación Directa es del 94,3%. No se suscribieron contratos por Licitación Pública

## CLASIFICACIÓN CONTRATISTA



■ PRIVADA ■ SIN ANIMO DE LUCRO

Las ESAL contrataron un total de \$21 millones, correspondientes a 3 contratos.

## TOP CONTRATISTAS

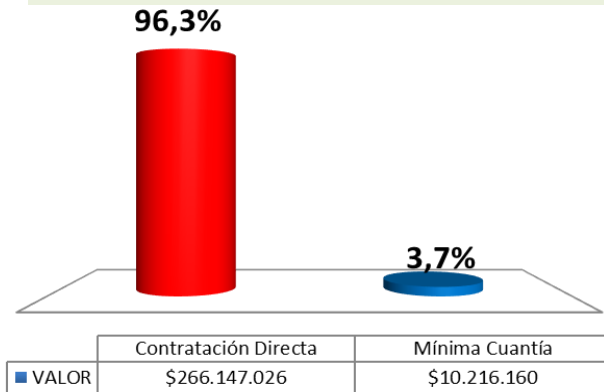
| Contraloría Municipal De Tunja |  |               |                 |       |
|--------------------------------|--|---------------|-----------------|-------|
|                                | NOMBRE COMPLETO DEL CONTRATISTA                                  | No. CONTRATOS | VALOR           | %     |
| 1                              | CUERPO DE BOMBEROS VOLUNTARIOS DE TUNJA                          | 1             | \$1.091.400.000 | 16,6% |
| 2                              | FUNDACION ITEDRIS  | 1             | \$965.793.509   | 14,7% |
| 3                              | NO REPORTADO POR ENTID   | 42            | \$907.817.755   | 13,8% |
| 4                              | H.S. CONSTRUCCIONES Y SOLUCIONES S.A.S                           | 2             | \$150.000.000   | 2,3%  |
| 5                              | DISTRIMEQ LTDA   | 1             | \$116.709.970   | 1,8%  |
| 6                              | UNIVERSAL DE EXPRESOS S.A.                                       | 4             | \$90.384.680    | 1,4%  |
| 7                              | SERVICIOS DE ESPECIALIDADES MEDICAS DE COLOMBIA - SEMCOL IPS SAS | 1             | \$90.000.000    | 1,4%  |
| 8                              | JOSE LUIS INFANTE JIMENEZ  | 1             | \$31.857.500    | 0,5%  |
| 9                              | PROUNAL ARACNE E.U.  | 1             | \$31.080.000    | 0,5%  |
| 10                             | LABORATORIO SERVICIOS CLINICOS LAC LTDA                          | 1             | \$31.000.000    | 0,5%  |

El Top 10 de contratistas concentra el 53,3% correspondiente a 55 contratos por valor de \$3.506 millones



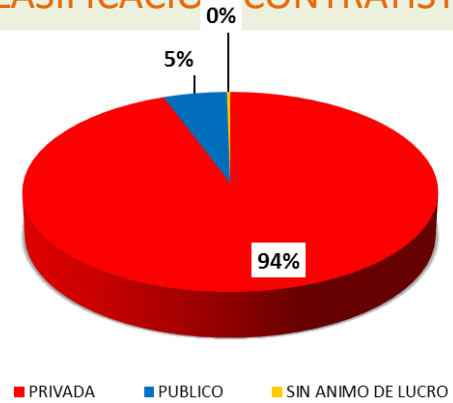
**LOS SUJETOS VIGILADOS POR LA CONTRALORIA NO REPORTARON CONTRATACIÓN PARA FEBRERO EN EL SIA OBSERVA. LOS CONTRATOS RELACIONADOS FUERON SUSCRITOS POR LA CONTRALORÍA**

## MODALIDAD DE CONTRATACIÓN



La Contratación Directa es del 96,3%. No se suscribieron contratos por Licitación Pública

## CLASIFICACIÓN CONTRATISTA



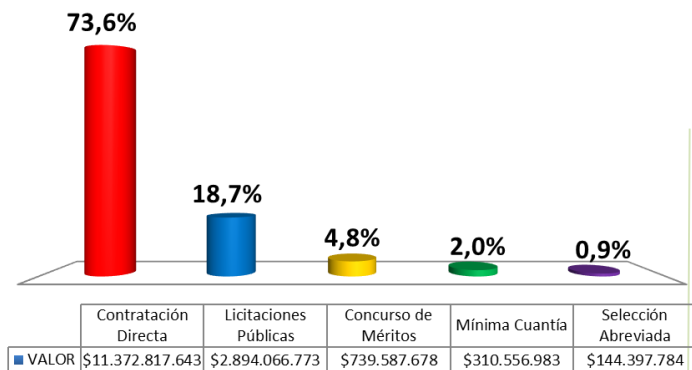
Las ESAL contrataron un total de \$0,8 millones, correspondientes a 1 contratos.

## TOP CONTRATISTAS

| Contraloría Departamental Del Valle del Cauca |  |               |               |       |
|---|--|---------------|---------------|-------|
|   | NOMBRE COMPLETO DEL CONTRATISTA  | No. CONTRATOS | VALOR         | %     |
| 1   | IMPRESA DEPARTAMENTAL SOLUCIONES INTEGRALES Y DE LAS TECNOLOGIAS DE LA INFORMACIÓN Y COMUNICACIÓN -IMPRETICS | 1             | \$110.280.000 | 39,9% |
| 2   | SINAP LTDA   | 1             | \$95.000.000  | 34,4% |
| 3   | STEFANINI SYSMAN S.A.S   | 1             | \$20.000.000  | 7,2%  |
| 4   | NEXURA INTERNACIONAL S.A.S.  | 1             | \$17.700.000  | 6,4%  |
| 5   | EMPRESA DE RECURSOS TECNOLOGICOS ERT S.A. ESP  | 1             | \$14.900.000  | 5,4%  |
| 6   | CLAENER S.A  | 1             | \$8.793.714   | 3,2%  |
| 7   | LEGIS INFORMACION PROFESIONAL S.A.   | 1             | \$5.000.000   | 1,8%  |
| 8   | TEMAS DE ESTADO  | 1             | \$1.785.000   | 0,6%  |
| 9   | ALMACÉN GENERAL DE DEPÓSITOS S.A. ALPOPULAR S.A  | 1             | \$1.422.446   | 0,5%  |
| 10  | INSTITUTO COLOMBIANO DE NORMAS TECNICAS Y CERTIFICACION ICONTEC  | 1             | \$783.496     | 0,3%  |

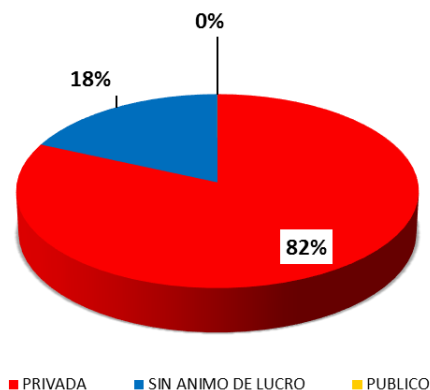
El Top 10 de contratistas concentra el 99,7% correspondiente a 10 contratos por valor de \$276 millones

## MODALIDAD DE CONTRATACIÓN



La Contratación Directa supera la Licitación Pública en \$1.468 millones un **(648%)**.

## CLASIFICACIÓN CONTRATISTA



Las ESAL contrataron un total de \$409 millones **(10%)**, correspondientes a 9 contratos.

## TOP CONTRATISTAS

| Contraloría Municipal De Valledupar |   |               |                 |       |
|-------------------------------------|---|---------------|-----------------|-------|
|                                     | NOMBRE COMPLETO DEL CONTRATISTA   | No. CONTRATOS | VALOR           | %     |
| 1                                   | JAIME ENRIQUE ARIAS ARIAS   | 1             | \$3.775.269.945 | 24,4% |
| 2                                   | EMPRESA DE VIGILANCIA Y SEGURIDAD PRIVADA CARIMAR LTDA.   | 3             | \$2.975.703.269 | 19,2% |
| 3                                   | FUNDACION ASOCIACION CREAMDO FUTURO   | 1             | \$1.463.033.800 | 9,5%  |
| 4                                   | DIOCESIS DE VALLEDUPAR  | 1             | \$1.420.336.153 | 9,2%  |
| 5                                   | CORPORACIÓN LONJA DE PROPIEDAD RAIZ DEL CESAR   | 1             | \$739.587.678   | 4,8%  |
| 6                                   | CANAL 12 EL NUESRO S.A.S  | 1             | \$340.000.000   | 2,2%  |
| 7                                   | RESGUARDO ARHUACO DE LA SIERRA NEVADA - COMFEDERACION INDGENA TAYRONA C.I.T - ORGANIZACIÓN DEL PUEBLO ARHUACO | 1             | \$315.288.000   | 2,0%  |
| 8                                   | EMPRESA DE EMPLEOS TEMPORALES MALUC'S S.A.S   | 1             | \$228.723.096   | 1,5%  |
| 9                                   | EMPRESA DE EMPLEOS TEMPORALES MALU'C SAS  | 1             | \$164.629.549   | 1,1%  |
| 10                                  | GLOBAL BUSINES IMPORTACIONES Y SUMINISTROS S.A.S.   | 1             | \$157.171.252   | 1,0%  |

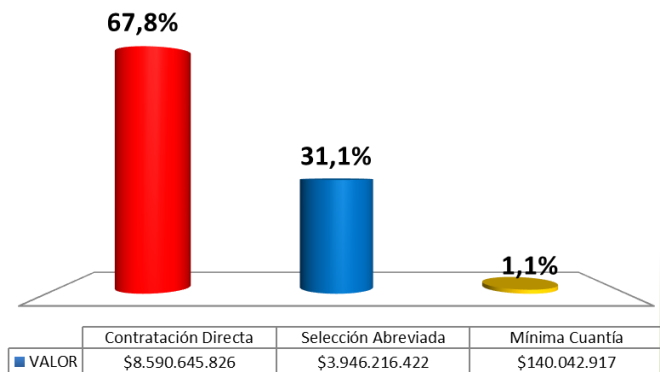
El Top 10 de contratistas concentra el 74,9% correspondiente a 12 contratos por valor de \$11.580 millones



# Contraloría Departamental del Vaupés

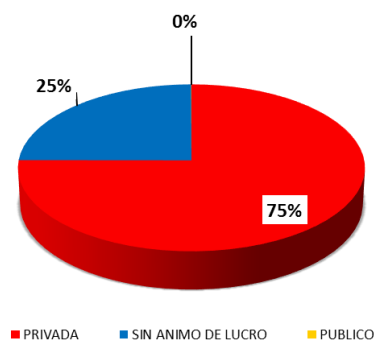
Contratos: 264 – Valor: \$12.676.905.165

## MODALIDAD DE CONTRATACIÓN



La Contratación Directa es del 67,8%. No se suscribieron contratos por Licitación Pública

## CLASIFICACIÓN CONTRATISTA



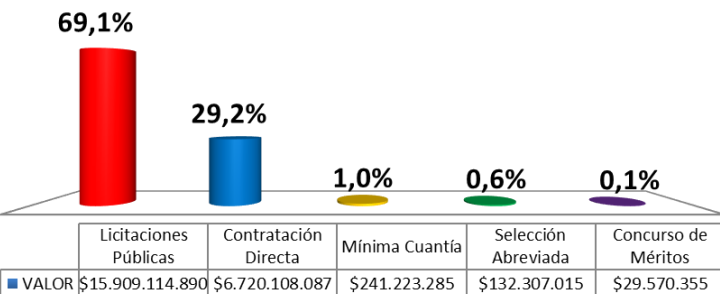
Las ESAL contrataron un total de \$3.160 millones, correspondientes a 4 contratos.

## TOP CONTRATISTAS

| Contraloría Departamental De Vaupés |   |               |                 |       |
|-------------------------------------|---|---------------|-----------------|-------|
|                                     | NOMBRE COMPLETO DEL CONTRATISTA   | No. CONTRATOS | VALOR           | %     |
| 1                                   | ELIECER PEREZ GALVIS  | 5             | \$3.951.016.422 | 31,2% |
| 2                                   | ASOCIACION DE AUTORIDADES TRADICIONALES INDIGENAS DE QUERARI-ASATIOQ                      | 1             | \$1.862.601.315 | 14,7% |
| 3                                   | FUNDACIÓN PARA EL DESARROLLO ECOLÓGICO DEL VAUPES - ECOVAUPES                             | 1             | \$1.268.035.600 | 10,0% |
| 4                                   | ASOCIACION DE MUJERES MADRES DE CABEZA DE FAMILIA DEL MUNICIPIO DE MITU VAUPES - AMCAFAMI | 1             | \$251.948.747   | 2,0%  |
| 5                                   | AEROVIAS REGIONALES DEL ORIENTE LTDA  | 3             | \$170.906.400   | 1,3%  |
| 6                                   | JOHANA FAISULY GUEVARA ORTIZ  | 1             | \$154.000.000   | 1,2%  |
| 7                                   | EUCLIDES JOSE HERNANDEZ GAMARRA   | 1             | \$120.000.000   | 0,9%  |
| 8                                   | MIGUEL ANTONIO BAMBAGUE MURCIA  | 3             | \$84.514.800    | 0,7%  |
| 9                                   | HUGO ALBERTO MEZA ARIZA   | 1             | \$70.000.000    | 0,6%  |
| 10                                  | ANGELA BEATRIZ SANCHEZ HERNANDEZ  | 2             | \$64.414.000    | 0,5%  |

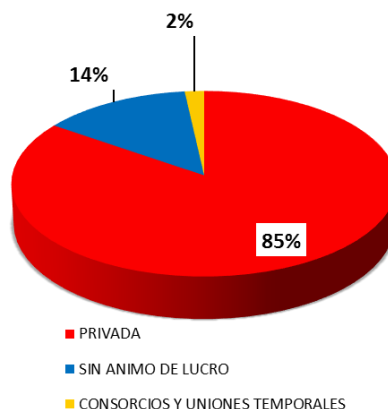
El Top 10 de contratistas concentra el 63,1% correspondiente a 19 contratos por valor de \$7.997 millones

## MODALIDAD DE CONTRATACIÓN



La Licitaciones Públicas supera la Contratación Directa en \$9.189 millones.

## CLASIFICACIÓN CONTRATISTA



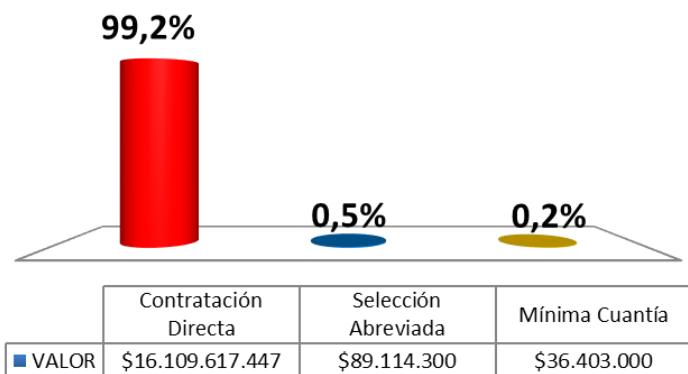
Las ESAL contrataron un total de \$3.128 millones, correspondientes a 8 contratos.

## TOP CONTRATISTAS

| Contraloría Departamental Del Vichada |   |               |                 |       |
|---------------------------------------|---|---------------|-----------------|-------|
|                                       | NOMBRE COMPLETO DEL CONTRATISTA                       | No. CONTRATOS | VALOR           | %     |
| 1                                     | ADIEL CALDERON VACA                                   | 1             | \$5.646.902.040 | 24,5% |
| 2                                     | CESAR HUMBERTO BELTRAN NOVOA                          | 1             | \$5.602.675.599 | 24,3% |
| 3                                     | LUIS EDUARDO CEDIEL                                   | 1             | \$3.340.280.156 | 14,5% |
| 4                                     | IPS INDIGENA MATSULDANI                               | 1             | \$2.326.466.277 | 10,1% |
| 5                                     | YUDI ALEJANDRAN FARFAN GOMEZ                          | 1             | \$662.121.388   | 2,9%  |
| 6                                     | CORPORACION CULTURAL Y DEPORTIVA DEL META – CORCULDER | 1             | \$445.000.000   | 1,9%  |
| 7                                     | UNION TEMPORAL PARQUES INFANTILES CBO                 | 1             | \$407.138.267   | 1,8%  |
| 8                                     | CORPORACION PROVISOR                                  | 1             | \$249.997.440   | 1,1%  |
| 9                                     | ESPERANZA SALAMANCA FERNANDEZ                         | 2             | \$94.618.017    | 0,4%  |
| 10                                    | NELSON URIEL CHAPARRO ROJAS                           | 3             | \$79.628.700    | 0,3%  |

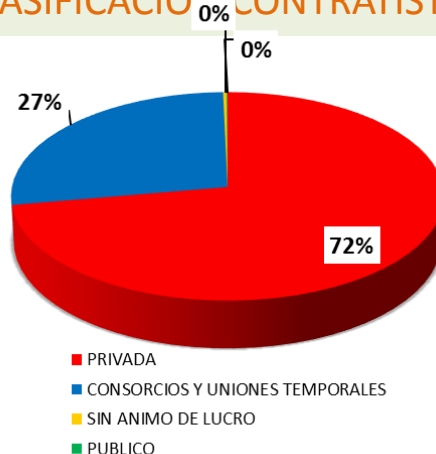
El Top 10 de contratistas concentra el 81,9% correspondiente a 13 contratos por valor de \$18.855 millones

## MODALIDAD DE CONTRATACIÓN



La Contratación Directa es del 99,2%. No se suscribieron contratos por Licitación Pública

## CLASIFICACIÓN POR CONTRATISTA



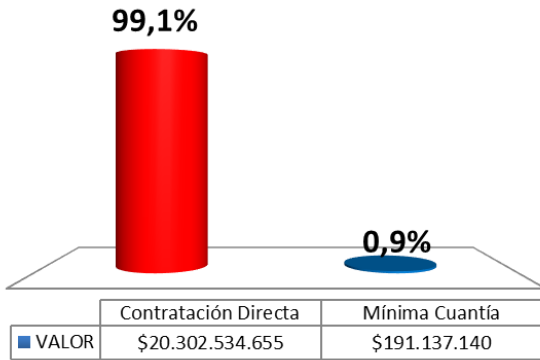
Las ESAL contrataron un total de \$46 millones, correspondientes a 5 contratos.

## TOP CONTRATISTAS

| Contraloría Municipal De Villavicencio |  |               |                 |       |
|--|--|---------------|-----------------|-------|
|  | NOMBRE COMPLETO DEL CONTRATISTA                    | No. CONTRATOS | VALOR           | %     |
| 1                                      | UNION TEMPORAL MEDICIONES DEL LLANO                | 1             | \$4.269.994.399 | 26,3% |
| 2                                      | BIOQUIMICA META S.A.S.                             | 1             | \$2.550.559.128 | 15,7% |
| 3                                      | SEGURIDAD JANO LTDA                                | 1             | \$1.325.167.118 | 8,2%  |
| 4                                      | NO REPORTADO POR ENTID                             | 22            | \$403.116.666   | 2,5%  |
| 5                                      | RAYO SEGURIDAD ARMADA Y MONITOREO ELECTRONICO LTDA | 1             | \$269.717.040   | 1,7%  |
| 6                                      | GUAPI SAS  | 2             | \$231.898.321   | 1,4%  |
| 7                                      | ANALISIS TECNICOS LTDA                             | 1             | \$200.000.000   | 1,2%  |
| 8                                      | COMERCIALIZADORA LA GRAN FAMILIA.COM LTDA          | 2             | \$172.000.000   | 1,1%  |
| 9                                      | ABC SERVITECNIC LTDA                               | 3             | \$127.779.984   | 0,8%  |
| 10                                     | GALVIS INMOBILIARIA S.A.S                          | 1             | \$125.454.000   | 0,8%  |

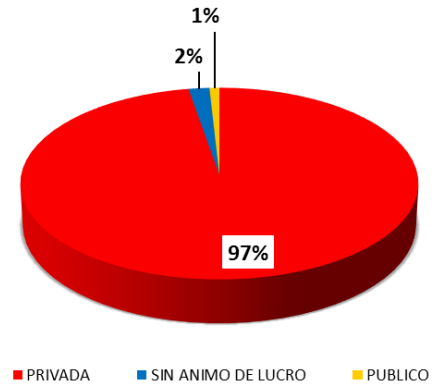
El Top 10 de contratistas concentra el 59,6% correspondiente a 35 contratos por valor de \$9.676 millones

## MODALIDAD DE CONTRATACIÓN



La Contratación Directa es del 99,1%. No se suscribieron contratos por Licitación Pública

## CLASIFICACIÓN CONTRATISTA



Las ESAL contrataron un total de \$381 millones, correspondientes a 5 contratos.

## TOP CONTRATISTAS

| Contraloría Municipal De Yumbo |  |               |               |      |
|--------------------------------|--|---------------|---------------|------|
|                                | NOMBRE COMPLETO DEL CONTRATISTA  | No. CONTRATOS | VALOR         | %    |
| 1                              | FUNDACION LAZOS DE AMOR POR COLOMBIA   | 1             | \$315.000.000 | 1,5% |
| 2                              | COOPERATIVA DE VIGILANCIA Y SERVICIOS DE BUCARAMANGA C.T.A.  | 1             | \$234.196.686 | 1,1% |
| 3                              | ESPECIALIDADES DIAGNOSTICAS IHR LTDA   | 1             | \$176.670.352 | 0,9% |
| 4                              | IMPRESA DEPARTAMENTAL SOLUCIONES INTEGRALES Y DE LAS TECNOLOGIAS DE LA INFORMACION Y COMUNICACIONES -IMPRETICS | 1             | \$155.460.000 | 0,8% |
| 5                              | GONZALO PERDOMO CABRERA  | 1             | \$80.500.000  | 0,4% |
| 6                              | NO REPORTADO POR ENTID   | 4             | \$80.232.000  | 0,4% |
| 7                              | FUNDACION CINARA   | 1             | \$73.855.558  | 0,4% |
| 8                              | ADRIANA PATRICIA CHINGUAL GARCIA   | 2             | \$72.600.000  | 0,4% |
| 9                              | LUIS EUGENIO MENDOZA CABRERA   | 2             | \$72.600.000  | 0,4% |
| 10                             | AVANTEL S.A.S  | 1             | \$72.150.776  | 0,4% |

El Top 10 de contratistas concentra el 6,5% correspondiente a 15 contratos por valor de \$1.333 millones

# Mapa de Riesgos

- De un total reportado para el mes de Febrero de \$2,6 billones, las contralorías con mayores valores reportados son Cundinamarca \$272 mil millones, Cali \$162 mil millones y Santander \$160 mil millones, a su vez las contralorías con reportes mas bajos son Envigado \$3 millones, Itagüí \$33 millones y Valle del Cauca \$276 millones.

## MODALIDAD CONTRATACIÓN

- El **76%** de la contratación a nivel territorial en el mes de febrero se realizó de manera **directa**, correspondientes a \$1,99 billones, superando la Licitación Pública en \$1,5 billones con tan solo el 17% del total.
- Las contralorías con mayor porcentaje de contratación mediante la modalidad de contratación directa son en su orden Envigado, Dosquebradas, Villavicencio, Yumbo, Cartagena y Tulúa quienes reportaron un porcentaje superior al 98% de la contratación mediante esta modalidad.

# Mapa de Riesgos

## CLASIFICACIÓN CONTRATISTA

- EL 14% de la contratación del período se realizó con Consorcios y Uniones Temporales lo cual incrementa los riesgos de monopolizar la contratación en manos de unos pocos.
- Un 15% de lo reportado se contrató con ESAL que corresponde a \$396 mil millones que corresponde a 2.033 contratos, de los cuales 1.667 un 90% se contrataron por la modalidad de contratación directa; se evidencia que sumado a contar con un régimen especial y beneficiarse tributariamente, los sujetos vigilados contratan en su mayoría de manera directa lo cual desvirtúa por completo el concepto de libre competencia y reafirma la inequidad existente en la contratación.
- La Contraloría municipal de Popayán reportó el mayor valor contratado con ESAL por un valor de \$49.603 millones un 13%; igualmente esta contraloría presentó el mayor porcentaje de reporte con ESAL un total de 73% por un valor de \$49.603 millones.