



RENDICIÓN MENSUAL  
SIA OBSERVA  
ABRIL 2017

GRUPO INTERNO DE ANÁLISIS  
CORTE AL 30-04-17

# TABLA DE CONTENIDO

Cifras Consolidadas Nivel Territorial .....	4
Contraloría General De La República .....	8
Contraloría Departamental De Amazonas .....	9
Contraloría General De Antioquia.....	10
Contraloría Departamental De Arauca .....	11
Contraloría Municipal De Armenia.....	12
Contraloría Departamental Del Atlántico .....	13
Contraloría Municipal De Barrancabermeja .....	14
Contraloría Distrital De Barranquilla .....	15
Contraloría Municipal De Bello .....	16
Contraloría Departamental De Bolívar .....	17
Contraloría General De Boyacá .....	18
Contraloría Del Municipio De Bucaramanga .....	19
Contraloría Distrital De Buenaventura.....	20
Contraloría General De Caldas .....	21
Contraloría General De Santiago De Cali .....	22
Contraloría Departamental De Caquetá .....	23
Contraloría Distrital de Cartagena .....	24
Contraloría Departamental Del Casanare.....	25
Contraloría General Del Cauca .....	26
Contraloría General del Departamental Del Cesar.....	27
Contraloría Departamental De Chocó .....	28
Contraloría General Del Departamento De Cordoba .....	29
Contraloría Municipal De Cúcuta .....	30
Contraloría Departamental De Cundinamarca .....	31
Contraloría Municipal De Dosquebradas .....	32
Contraloría Municipal De Envigado .....	33
Contraloría Municipal De Floridablanca .....	34
Contraloría Departamental Del Guainía .....	35
Contraloría Departamental Del Guaviare .....	36
Contraloría Departamental Del Huila .....	37
Contraloría Municipal De Ibagué .....	38

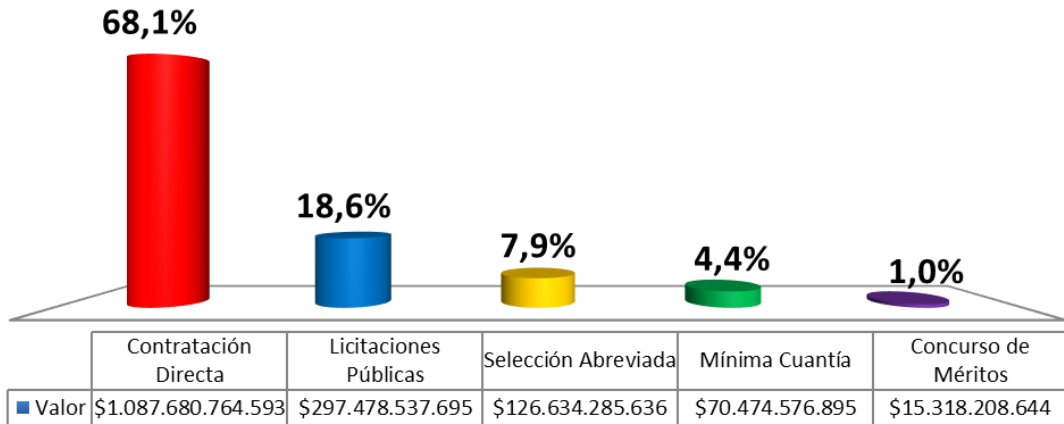
## TABLA DE CONTENIDO

Contraloría Municipal De Itagüí .....	39
Contraloría Departamental De La Guajira.....	40
Contraloría General Del Magdalena .....	41
Contraloría General Del Municipio De Manizales .....	42
Contraloría General De Medellín.....	43
Contraloría Departamental Del Meta.....	44
Contraloría Municipal De Montería.....	45
Contraloría Departamental De Nariño.....	46
Contraloría Municipal De Neiva.....	47
Contraloría General Del Departamento Norte De Santander.....	48
Contraloría Municipal De Palmira .....	49
Contraloría Municipal De Pasto.....	50
Contraloría Municipal De Pereira .....	51
Contraloría Municipal De Popayán.....	52
Contraloría General Departamental Del Putumayo.....	53
Contraloría Departamental De Quindío.....	54
Contraloría Departamental De Risaralda .....	55
Contraloría Departamental De San Andrés, Providencia Y Santa Catalina .....	56
Contraloría Distrital De Santa Marta .....	57
Contraloría General De Santander .....	58
Contraloría Municipal De Sincelejo .....	59
Contraloría Municipal De Soacha .....	60
Contraloría Municipal De Soledad .....	61
Contraloría Departamental De Sucre .....	62
Contraloría Departamental del Tolima.....	63
Contraloría Municipal De Tuluá .....	64
Contraloría Municipal De Tunja .....	65
Contraloría Departamental Del Valle del Cauca.....	66
Contraloría Municipal De Valledupar .....	67
Contraloría Departamental De Vaupés .....	68
Contraloría Departamental Del Vichada.....	69
Contraloría Municipal De Villavicencio.....	70
Contraloría Municipal De Yumbo.....	71
Mapa de riesgos.....	72

# TERRITORIAL

Contratos: 48.935 – Valor: \$1.597.586.373.463

## MODALIDAD DE CONTRATACIÓN



La Contratación Directa supera la Licitación Pública en \$790.202 millones, que corresponde a 366%.

## TOP CONTRATACIÓN

TOP 15 CONTRATACIÓN DIRECTA			
#	CONTRALORIA	VALOR	%
1	Envigado	24.409.244	100,00%
2	FloridaBlanca	11.619.045.099	95,16%
3	Guajira	10.248.718.182	93,51%
4	Santa Marta	17.447.561.211	89,68%
5	Buenaventura	5.858.261.379	89,18%
6	Pasto	10.585.239.800	87,72%
7	Ibagué	16.572.312.695	84,82%
8	Villavicencio	13.305.378.067	84,56%
9	Huila	64.608.293.202	84,31%
10	Putumayo	7.171.082.050	84,27%
11	Cartagena	29.696.549.850	83,72%
12	Cali	75.987.446.369	82,56%
13	Vaupés	2.393.719.925	81,40%
14	Cúcuta	12.392.065.882	80,86%
15	Pereira	9.217.143.800	80,77%

En el Top 15 de la contratación directa todas las contralorías contratan mas de un 80% bajo esta modalidad.

# TERRITORIAL

Contratos: 68.247 – Valor: \$2.363.587.752.276

## TOP CONTRATACIÓN

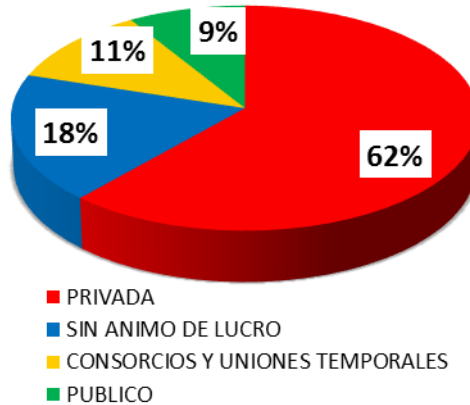
TOP 15 LICITACIÓN PÚBLICA			
#	CONTRALORIA	VALOR	%
1	Guainía	3.611.422.592	83,27%
2	Gnral de la Republica	1.089.972.966	51,61%
3	Neiva	7.805.512.087	44,12%
4	Tunja	1.011.523.712	36,61%
5	Valle del Cauca	34.574.000	35,80%
6	Caquetá	4.928.244.796	29,89%
7	Medellín	100.000.000	28,47%
8	Arauca	6.457.580.576	25,57%
9	Dosquebradas	271.080.000	16,95%
10	Cesar	6.061.616.870	16,29%
11	Vichada	913.943.720	15,47%
12	Itagüi	4.100.000	14,99%
13	Chocó	894.275.345	13,41%
14	Soledad	618.000.000	12,87%
15	Córdoba	2.983.255.315	12,32%

En el Top 15 solo 1 contraloría superan el 60% de su contratación por la modalidad de licitación pública

# TERRITORIAL

Contratos: 68.247 – Valor: \$2.363.587.752.276

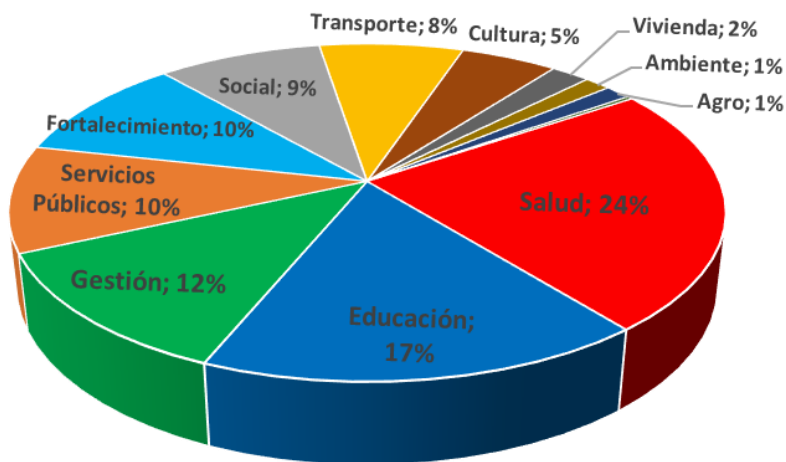
## CLASIFICACIÓN CONTRATISTA



La contratación con entidades privadas corresponde a todas aquellas contrataciones que no se hacen parte de entidades públicas, consorcios, uniones temporales o entidades sin ánimo de lucro.

Las ESAL contrataron un total de \$284.204 millones, correspondientes a 4.911 contratos.

## SECTORES



El sector Salud encabeza la contratación territorial con 377.641 millones (24%).

# TERRITORIAL

Contratos: 68.247 – Valor: \$2.363.587.752.276

## TOP CONTRATISTAS

	NOMBRE COMPLETO DEL CONTRATISTA	No. CONTRATOS	VALOR	%
1	BENEMERITO CUERPO DE BOMBEROS VOLUNTARIOS DE CALI	2	\$25.138.733.313	1,6%
2	CONSORCIO VIVIENDAS DEL ATLÁNTICO 012	1	\$21.617.742.684	1,4%
3	EMPRESADETELECOMUNICACIONESDEPOPAYANEMTELS.A.E. S.P.	2	\$14.115.384.210	0,9%
4	MAYORDOMIA Y SERVICIOS LTDA	1	\$13.921.913.880	0,9%
5	CONSORCIO PARQUE LINEAL 2017	1	\$12.321.918.416	0,8%
6	CORPORACION REGIONAL PARA LA CONSTRUCCION SOCIAL	2	\$11.336.905.569	0,7%
7	UNION TEMPORAL NUTRICIÓN ESCOLAR 2017	1	\$10.112.963.616	0,6%
8	CONSORCIO VIAS DEL META	1	\$8.453.835.431	0,5%
9	IDESAN	3	\$8.160.976.200	0,5%
10	CORPORACIÓN HACIA UN VALLE SOLIDARIO	2	\$8.123.300.240	0,5%
11	BMC BOLSA MERCANTIL DE COLOMBIA S.A.	1	\$7.692.403.607	0,5%
12	UNIVERSIDAD DE CARTAGENA	1	\$7.500.000.000	0,5%
13	CONSORCIO LA FORTUNA 2017	1	\$7.258.816.660	0,5%
14	UNION TEMPORAL NUEVA VIDA	1	\$6.583.933.352	0,4%
15	AVIZOR SEGURIDAD LTDA.	6	\$6.551.056.318	0,4%
16	SERVICIOS MULTIACTIVOS DE COLOMBIA SAS	1	\$6.286.363.844	0,4%
17	UNION TEMPORAL FUTURO SOCIAL	1	\$6.168.993.350	0,4%
18	GUALA CLOSURES DE COLOMBIA LTDA	1	\$5.800.000.000	0,4%
19	ASSERVI S.A.S.	2	\$5.511.037.037	0,3%
20	ALCOTRA S.A	1	\$5.450.265.000	0,3%
21	CORPORACION ESPIRITU SANTO CORPOCES	1	\$5.390.000.000	0,3%
22	FUNDACION VILLA SOÑADA	1	\$4.916.041.200	0,3%
23	FUNDACION EL LIRIO DE LOS VALLES - FUNLIDELOSVA	1	\$4.916.041.200	0,3%
24	UNIDAD DE SALUD DE IBAGUE - USI	1	\$4.839.805.553	0,3%
25	CORPORACION PROYECTO SER HUMANO	1	\$4.767.965.000	0,3%
26	CONSORCIO TI 2016	1	\$4.684.064.930	0,3%
27	LA PREVISORA S.A. COMPAÑÍA DE SEGUROS	118	\$4.634.796.992	0,3%
28	AGREGADOS Y MEZCLAS CACHIBI S.A.	2	\$4.622.282.354	0,3%
29	CORPORACIÓN UNIVERSITARIA DE LA COSTA	1	\$4.499.900.000	0,3%
30	ALEJANDRO GUIDI	1	\$4.471.554.000	0,3%

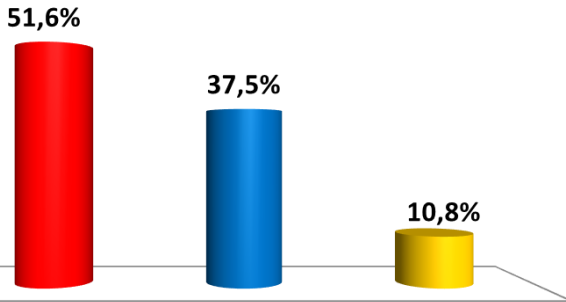
El Top 30 de contratistas concentra el 15% correspondiente a 160 contratos por valor de \$245.849 millones



# Contraloría General de la República

Contratos: 24 – Valor: \$2.111.975.726

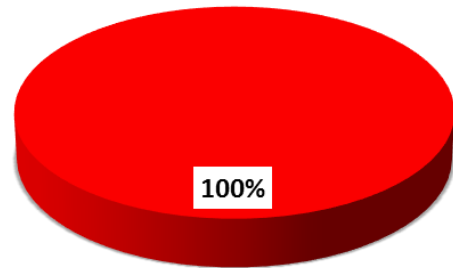
## MODALIDAD DE CONTRATACIÓN



	Selección Abreviada	Contratación Directa	Mínima Cuantía
■ Valor	\$1.089.972.966	\$792.928.699	\$229.074.061

La Contratación Directa es del 51.6%. No se suscribieron contratos por Licitación Pública

## CLASIFICACIÓN CONTRATISTA



■ PRIVADA

"Todos los contratos fueron asignados a empresas privadas. 24 contratos por valor de \$2.111 millones".

## TOP CONTRATISTAS

	NOMBRE COMPLETO DEL CONTRATISTA	No. CONTRATOS	VALOR	%
1	SUBATOURS SAS	1	\$1.029.853.337	48,8%
2	RTVC — RADIO TELEVISIÓN NACIONAL DE COLOMBIA	1	\$637.877.594	30,2%
3	CARLOS ALBERTO SUAREZ LOPEZ	1	\$104.000.000	4,9%
4	PROTEGER SEGURIDAD LTDA	1	\$50.681.754	2,4%
5	SEGURIDAD SAMARIA LTDA	1	\$43.586.682	2,1%
6	ANDES SERVICIO DE CERTIFICACION DIGITAL S.A	1	\$39.600.000	1,9%
7	LUIS CARLOS PEÑA	1	\$28.000.000	1,3%
8	DISTRIBUIDORA Y GRANERO ROYAL	1	\$23.051.105	1,1%
9	ELIANA SIERRA JIMENEZ	1	\$22.500.000	1,1%
9	// JANETH GREGORIA PEREZ CEDEÑO	1	\$22.500.000	1,1%
10	PRINTER DE COLOMBIA LTDA	1	\$21.989.003	1,0%

El Top 10 de contratistas concentra el 94,8% correspondiente a 10 contratos por valor de \$2.001 millones

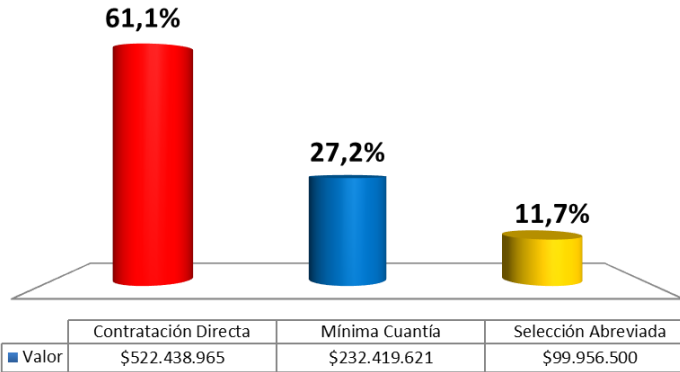




# Contraloría Departamental de Amazonas

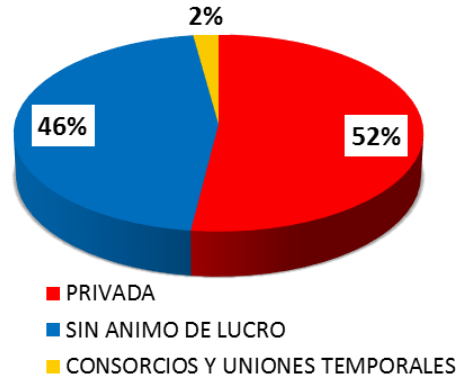
Contratos: 34 – Valor: \$854.815.086

## MODALIDAD DE CONTRATACIÓN



La Contratación Directa es del 61.1%. **No se suscribieron contratos por Licitación Pública**

## CLASIFICACIÓN CONTRATISTA



Las ESAL contrataron un total de \$392 millones, correspondientes a 1 contratos.

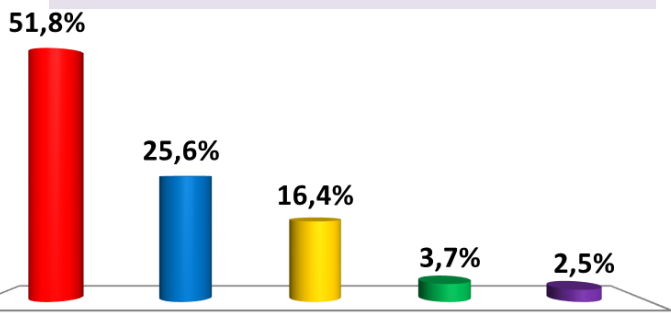
## TOP CONTRATISTAS

	NOMBRE COMPLETO DEL CONTRATISTA	No. CONTRATOS	VALOR	%
1	SEGUNDO HIPOLITO ARCENTALES VARGAS	1	\$17.940.500	2,1%
2	GLOBAL BUSINESS SOLUTIONS LTDA	1	\$3.800.000	0,4%
3	OSCAR ANDRES CUERVO ACOSTA	1	\$20.516.860	2,4%
4	CESAR TORRES GRANDEZ	1	\$20.429.529	2,4%
5	ALBERTO LOPEZ JIMENEZ	1	\$99.956.500	11,7%
6	EVANDRO AMARAL JORDAN	3	\$18.956.000	2,2%
7	JULIA MERCEDES MURAYARI FLOREZ	1	\$14.303.414	1,7%
8	CARLOS ARIEL HENAO GONZALEZ	2	\$40.850.750	4,8%
9	HERMAN FREDY COELLO AHUE	1	\$3.600.000	0,4%
10	CLARA YARITZA SANCHEZ MORALES	1	\$20.236.907	2,4%

El Top 10 de contratistas concentra el 30,5% correspondiente a 13 contratos por valor de \$261 millones

**LA CONTRALORÍA NI SUS SUJETOS  
VIGILADOS REPORTARON CONTRATACIÓN  
EN EL MES DE ABRIL EN EL SIA OBSERVA**

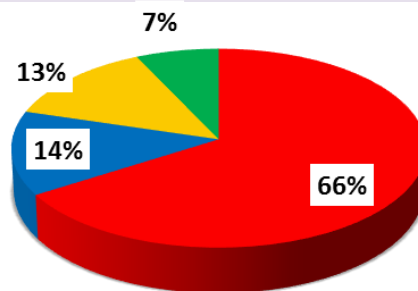
## MODALIDAD DE CONTRATACIÓN



	Contratación Directa	Selección Abreviada	Licitaciones Públicas	Mínima Cuantía	Concurso de Méritos
■ VALOR	\$13.084.273.894	\$6.457.580.576	\$4.150.620.263	\$928.092.430	\$632.491.356

La Contratación Directa supera la Licitación Pública en \$8.934 millones.

## CLASIFICACIÓN CONTRATISTA



■ PRIVADA  
■ PUBLICO  
■ CONSORCIOS Y UNIONES TEMPORALES  
■ SIN ANIMO DE LUCRO

Las ESAL contrataron un total de \$2.619 millones, correspondientes a 50 contratos.

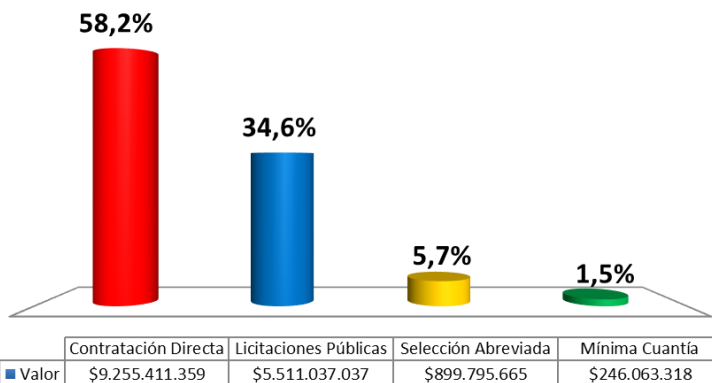
## TOP CONTRATISTAS

	NOMBRE COMPLETO DEL CONTRATISTA	No. CONTRATOS	VALOR	%
1	SERVICIOS INTEGRADOS MAEL S.A.S	1	\$3.569.587.580	14,1%
2	HOSPITAL SAN VICENTE DE ARAUCA E.S.E.	1	\$2.857.142.857	11,3%
3	ATALAYA <sub>1</sub> SECURITYGROUPLTDA	2	\$1.936.046.476	7,7%
4	AVIZOR SEGURIDAD LTDA.	1	\$860.714.850	3,4%
5	CONSORCIO VIA PERALONZO R/L RAMIRO DUSSAN PEÑA	1	\$859.658.737	3,4%
6	CONSORCIO NUEVA VIDA 2017 R/L JOHAN MANUEL PEREZ AVILA	1	\$857.200.422	3,4%
7	CONSORCIO BIOPARQUE	1	\$589.289.802	2,3%
8	ESE DEPTAL MORENO Y CLAVIJO	2	\$567.520.000	2,2%
9	EDUARDO TELESFORO BONILLA PARRA	1	\$530.000.000	2,1%
10	ESE JAIME ALVARADO Y CASTILLA	1	\$486.195.487	1,9%

El Top 10 de contratistas concentra el 51,9% correspondiente a 12 contratos por valor de \$13.113 millones

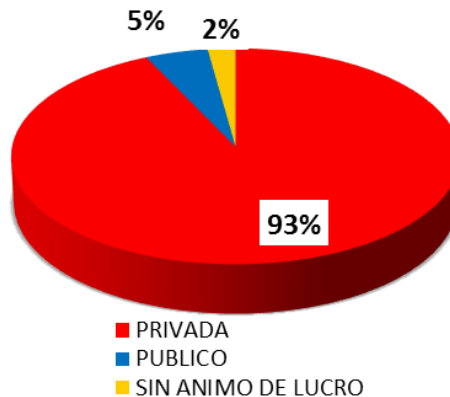


## MODALIDAD DE CONTRATACIÓN



La Contratación Directa supera la Licitación Pública en \$3.744 millones.

## CLASIFICACIÓN CONTRATISTA



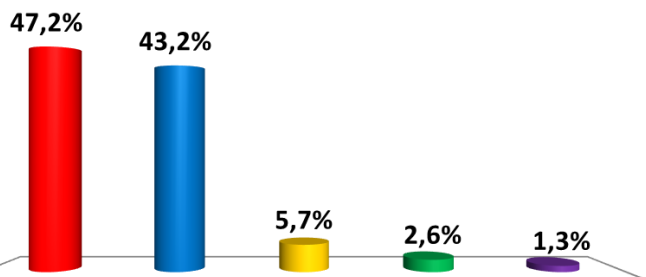
Las ESAL contrataron un total de \$346 millones, correspondientes a 26 contratos.

## TOP CONTRATISTAS

	NOMBRE COMPLETO DEL CONTRATISTA	No. CONTRATOS	VALOR	%
1	ASSERVI S.A.S.	2	\$5.511.037.037	34,6%
2	VIPCOL LTDA	3	\$868.560.275	5,5%
3	DISTRACOM	1	\$818.000.000	5,1%
4	EMPRESA DE DESARROLLO URBANO DE ARMENIA	1	\$770.979.300	4,8%
5	PROMOTORA DE VIVIENDA Y DESARROLLO DEL QUINDIO	1	\$725.825.539	4,6%
6	SURTILLANTAS LA GUACA S.A.S	1	\$618.273.000	3,9%
7	SALUDCAR OPERACIÓN COLOMBIA S.A	1	\$560.000.000	3,5%
8	EQUIFERSEG S.A.S.	2	\$506.000.000	3,2%
9	SERVICIOS INTEGRALES ID SYSTEM S.A.S	1	\$453.422.570	2,8%
10	CERTIPOSTAL S.A.S.	1	\$252.640.000	1,6%

El Top 10 de contratistas concentra el 69,7% correspondiente a 14 contratos por valor de \$11.085 millones

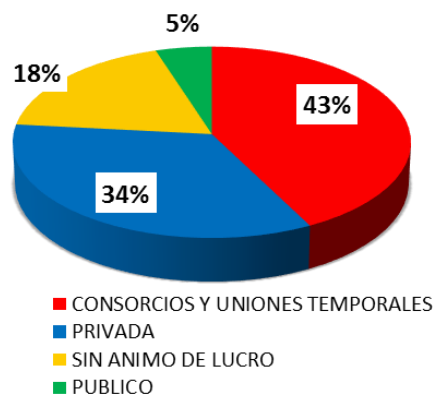
## MODALIDAD DE CONTRATACIÓN



	Contratación Directa	Licitaciones Públicas	Selección Abreviada	Concurso de Méritos	Mínima Cuantía
■ VALOR	\$26.471.276.353	\$24.245.671.684	\$3.208.390.818	\$1.450.000.000	\$730.870.687

La Contratación Directa supera la Licitación Pública en \$2.226 millones.

## CLASIFICACIÓN CONTRATISTA



Las ESAL contrataron un total de \$10.329 millones, correspondientes a 38 contratos.

## TOP CONTRATISTAS

	NOMBRE COMPLETO DEL CONTRATISTA	No. CONTRATOS	VALOR	%
1	CONSORCIO VIVIENDAS DEL ATLÁNTICO o12	1	\$21.617.742.684	38,5%
2	ASOCIACION COLOMBIANA DE LAS MICROS, PEQUEÑAS Y MEDIANA EMPRESAS ACOPI SECCIONAL ATLANTICO	2	\$3.200.000.000	5,7%
3	INSTITUTO DEPARTAMENTAL DE RECREACION Y DEPORTES DEL ATLANTICO	2	\$1.906.000.000	3,4%
4	EMPRESA DE TRANSPORTE ESPECIAL ALEMAR S.A.S.	4	\$1.587.050.000	2,8%
5	FUNDACION CREAMOS - BIENESTAR SOCIAL ONG CREAMOS	1	\$1.504.000.000	2,7%
6	CONSORCIO INTERVENTORÍA VIVIENDAS DEL SUR	1	\$1.450.000.000	2,6%
7	DITAR S.A	1	\$1.192.729.000	2,1%
8	INVERSIONES CARCONDOR S.A.S.	1	\$1.166.432.000	2,1%
9	FUNDACION PARA EL FOMENTO DE EMPLEOS TRABAJOS POPULARES Y DE SERVICIOS GENERALES FETPOS	1	\$1.000.000.000	1,8%
10	FUNDACIÓN GREMIO INDUSTRIAL Y EMPRESARIAL DEL ATLÁNTICO	1	\$900.000.000	1,6%

El Top 10 de contratistas concentra el 63,3% correspondiente a 15 contratos por valor de \$35.524 millones

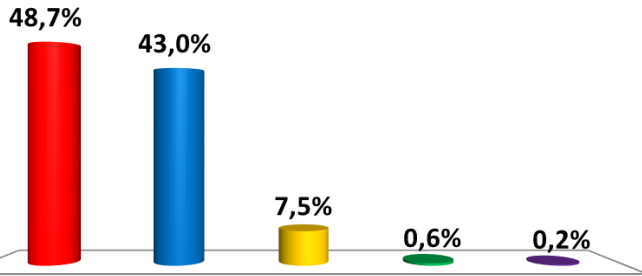


"Control Fiscal,  
Con Efectividad y Transparencia"

# Contraloría Municipal de Barrancabermeja

Contratos: 347 – Valor: \$24.948.899.719

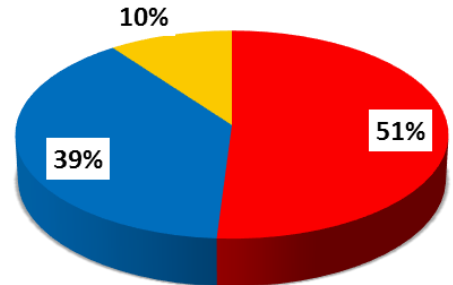
## MODALIDAD DE CONTRATACIÓN



	Licitaciones Públicas	Contratación Directa	Concurso de Méritos	Mínima Cuantía	Selección Abreviada
■ Valor	\$12.148.915.522	\$10.725.392.455	\$1.876.000.966	\$143.969.776	\$54.621.000

La Licitaciones Públicas supera la Contratación Directa en \$1.423 millones.

## CLASIFICACIÓN CONTRATISTA



- CONSORCIOS Y UNIONES TEMPORALES
- PRIVADA
- SIN ANIMO DE LUCRO

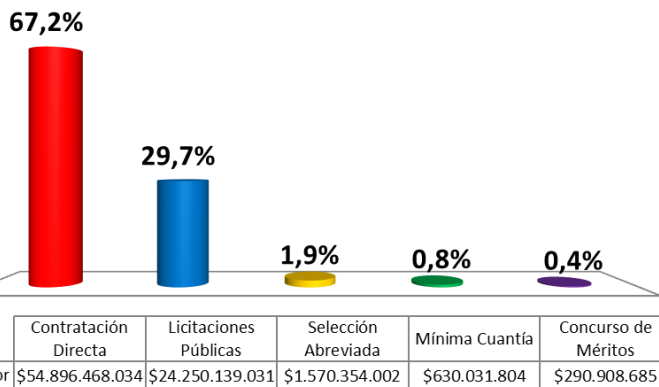
Las ESAL contrataron un total de \$2.524 millones, correspondientes a 15 contratos.

## TOP CONTRATISTAS

	NOMBRE COMPLETO DEL CONTRATISTA	No. CONTRATOS	VALOR	%
1	CONSORCIO LA FORTUNA 2017	1	\$7.258.816.660	29,1%
2	CONSORCIO L-A	1	\$3.214.011.229	12,9%
3	QUIMICA INTEGRADA S.A. QUINSA	1	\$2.142.087.203	8,6%
4	UNIÓN TEMPORAL CIUDELA CENTENARIO BARRANCABERMEJA	2	\$1.876.000.966	7,5%
5	ARTURO ARDILA VILLALVA	1	\$1.543.378.410	6,2%
6	FUNDACION AVANCEMOS SERVICIOS INTEGRALES	1	\$960.993.200	3,9%
7	AMERICANA DE SERVICIOS LTDA	1	\$796.127.469	3,2%
8	JHONY RIOCAMPOS FLOREZ	1	\$499.987.990	2,0%
9	CORPORACION PARA LA SOSTENIBILIDAD SOCIAL AMBIENTAL Y ECONOMICA - CRECER	2	\$441.999.999	1,8%
10	CONSTRUCCIONES Y MONTAJES LTDA	1	\$400.000.000	1,6%

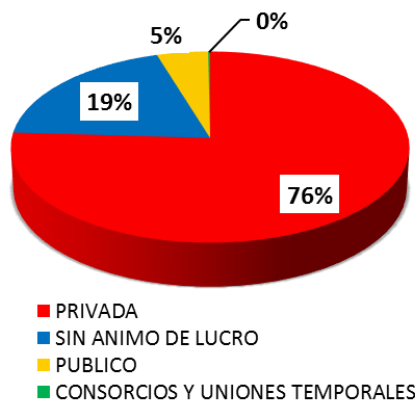
El Top 10 de contratistas concentra el 77% correspondiente a 12 contratos por valor de \$19.133,4 millones

## MODALIDAD DE CONTRATACIÓN



La Contratación Directa supera la Licitación Pública en \$30.646 millones.

## CLASIFICACIÓN CONTRATISTA



Las ESAL contrataron un total de \$15.795 millones, correspondientes a 19 contratos.

## TOP CONTRATISTAS

	NOMBRE COMPLETO DEL CONTRATISTA	No. CONTRATOS	VALOR	%
1	MAYORDOMIA Y SERVICIOS LTDA	1	\$13.921.913.880	17,1%
2	UNION TEMPORAL NUEVA VIDA	1	\$6.583.933.352	8,1%
3	UNION TEMPORAL FUTURO SOCIAL	1	\$6.168.993.350	7,6%
4	FUNDACION VILLA SOÑADA	1	\$4.916.041.200	6,0%
5	FUNDACION EL LIRIO DE LOS VALLES - FUNLIDELOSVA	1	\$4.916.041.200	6,0%
6	FUNDACION UNIVERSIDAD DEL NORTE	3	\$4.094.687.664	5,0%
7	EMPRESA DE DESARROLLO URBANO DE BARRANQUILLA Y LA REGION CARIBE SA	3	\$3.723.900.000	4,6%
8	UNION TEMPORAL BARRANQUILLA POSITIVA	1	\$3.631.130.925	4,4%
9	GENERACION COLOMBIA S.A	1	\$3.207.675.221	3,9%
10	INCOT ZAC INGENIERIA SAS	1	\$2.905.481.043	3,6%

El Top 10 de contratistas concentra el 66,2% correspondiente a 14 contratos por valor de \$54.070 millones



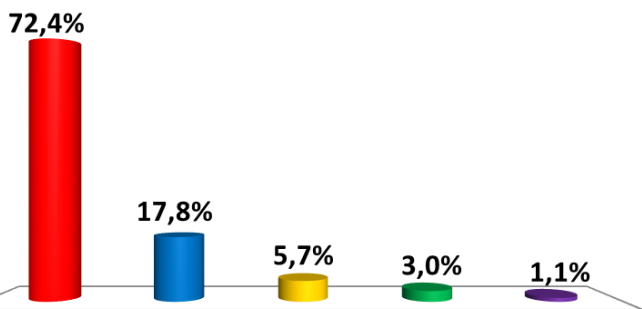
## Contraloría Municipal de Bello - Antioquia

Contratos: 0 Valor: \$0

**LA CONTRALORÍA NI SUS SUJETOS  
VIGILADOS REPORTARON CONTRATACIÓN  
EN EL MES DE ABRIL EN EL SIA OBSERVA**



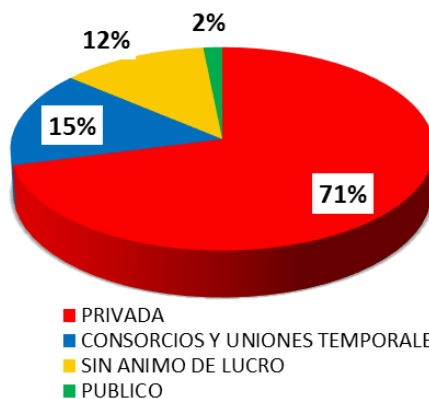
### MODALIDAD DE CONTRATACIÓN



	Contratación Directa	Licitaciones Públicas	Mínima Cuantía	Selección Abreviada	Concurso de Méritos
■ VALOR	\$29.437.390.49	\$7.240.508.102	\$2.330.668.413	\$1.203.952.043	\$441.073.075

La Contratación Directa supera la Licitación Pública en \$22.197 millones

### CLASIFICACIÓN CONTRATISTA



Las ESAL contrataron un total de \$4.987 millones, correspondientes a 63 contratos

### TOP CONTRATISTAS

	NOMBRE COMPLETO DEL CONTRATISTA	No. CONTRATOS	VALOR	%
1	UNION TEMPORAL UT ASEO IEBOL 2017	1	\$3.141.789.045	7,7%
2	CONSORCIO HUELLAS	1	\$2.848.049.721	7,0%
3	JAIRO ALFREDO OSORIO LEAL	1	\$2.279.974.854	5,6%
4	KONEKTA TEMPORAL LIMITADA	1	\$1.015.000.000	2,5%
5	GUSTAVO BOLAÑO PASTRANA	1	\$845.929.900	2,1%
6	ADMINISTRACION PUBLICA COOPERATIVA AAA-SUR	1	\$691.700.328	1,7%
7	VIGILANCIA Y SEGURIDAD ELECTRONICA CAXAR LTDA	1	\$605.849.550	1,5%
8	SANEAMIENTO GLOBAL LTDA	1	\$561.145.553	1,4%
9	CORPORACION RED VITAL	1	\$550.000.000	1,4%
10	FUNDACION SUEÑOS DE LIBERTAD MARIA EUGENIA VELANDIA (FUNSULIMEV)	1	\$534.106.674	1,3%

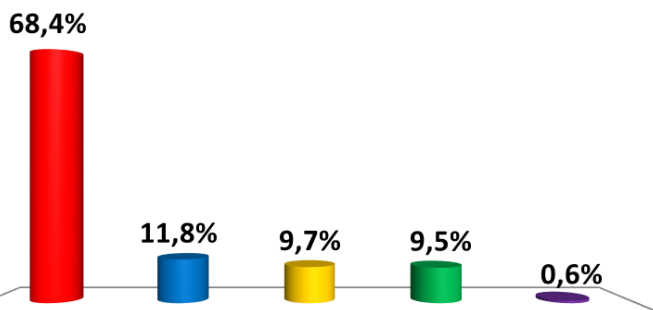
El Top 10 de contratistas concentra el 32,2% correspondiente a 10 contratos por valor de \$13.074 millones



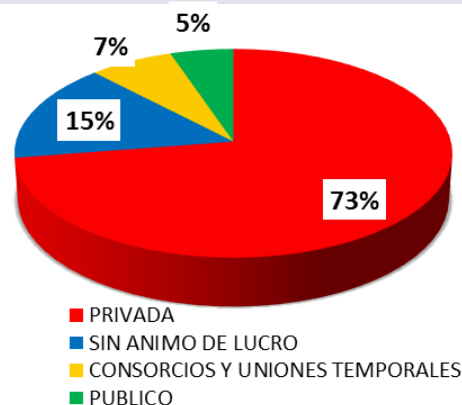
# Contraloría General de Boyacá

Contratos: 3152 – Valor: \$68.026.688.484

## MODALIDAD DE CONTRATACIÓN



## CLASIFICACIÓN CONTRATISTA



La Contratación Directa supera la Licitación Pública en \$38.504 millones.

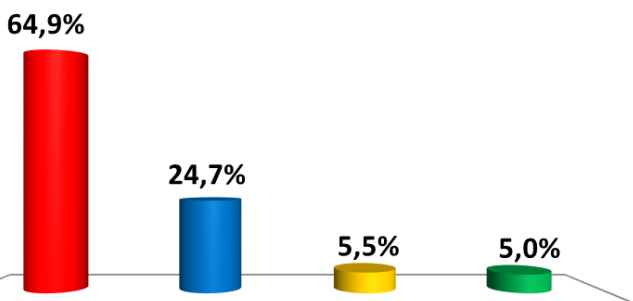
Las ESAL contrataron un total de \$10.442 millones, correspondientes a 253 contratos.

## TOP CONTRATISTAS

	NOMBRE COMPLETO DEL CONTRATISTA	No. CONTRATOS	VALOR	%
1	CORPORACIÓN SERVICIOS MÉDICOS ESPECIALIZADO S-CORESMED	7	\$1.706.482.150	2,5%
2	ORGANIZACIÓN COOPERATIVA LA ECONOMIA - O.C LA ECONOMIA	16	\$1.402.775.828	2,1%
3	BAZAK S.A.	2	\$1.330.893.954	2,0%
4	MUNICIPIO DE OTANCHE	1	\$1.200.000.000	1,8%
5	JACCOR S.A.S	1	\$1.195.000.000	1,8%
6	UNIÓN TEMPORAL RENACER	3	\$1.037.500.000	1,5%
7	UNION TEMPORAL CIC	1	\$1.034.999.998	1,5%
8	RX DIGITAL LTDA	1	\$950.000.000	1,4%
9	IVAN YEZID GALVIS CHACON	1	\$927.945.743	1,4%
10	ARLEDY RAMIREZ PARDO	1	\$779.986.671	1,1%

El Top 10 de contratistas concentra el 17% correspondiente a 34 contratos por valor de \$11.566 millones.

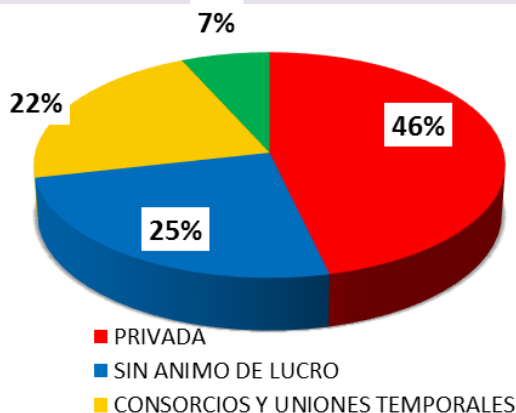
## MODALIDAD DE CONTRATACIÓN



	Contratación Directa	Licitaciones Públicas	Selección Abreviada	Mínima Cuantía
■ Valor	\$18.242.354.363	\$6.933.032.042	\$1.551.863.220	\$1.392.256.311

La Contratación Directa supera la Licitación Pública en \$11.309 millones.

## CLASIFICACIÓN CONTRATISTA



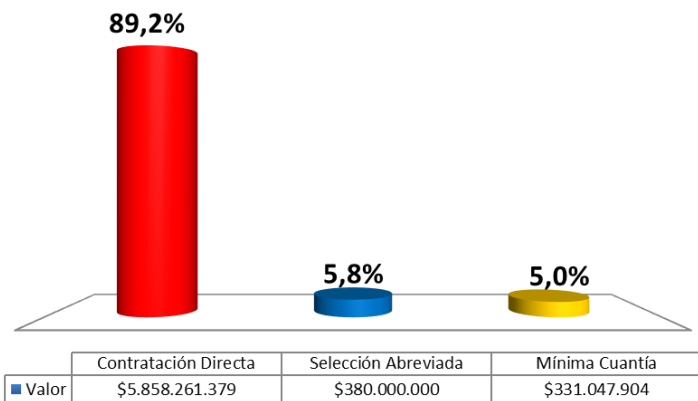
Las ESAL contrataron un total de \$7.073 millones, correspondientes a 43 contratos.

## TOP CONTRATISTAS

	NOMBRE COMPLETO DEL CONTRATISTA	No. CONTRATOS	VALOR	%
1	DELTHAC 1 SEGURIDAD LTDA	2	\$2.220.991.665	7,9%
2	UNION TEMPORAL ALLIANZ SEGUROS S.A.	2	\$2.070.409.788	7,4%
3	CONSORCIO AQUASERVICIOS AMB	1	\$1.959.977.852	7,0%
4	CONSORCIO SAN IGNACIO	1	\$1.889.653.032	6,7%
5	ESE INSTITUTO DE SALUD DE BUCARAMANGA	2	\$1.565.534.044	5,6%
6	CONGREGACION DE LOS HERMANOS DE LAS ESCUELAS CRISTIANAS	1	\$1.407.092.142	5,0%
7	CELSA S.A.S	1	\$1.181.332.040	4,2%
8	ASILO DE ANCIANOS DE SAN RAFAEL	1	\$1.067.120.717	3,8%
9	UNIVERSIDAD SANTO TOMAS	1	\$1.035.842.250	3,7%
10	COOPERATIVA DE HOSPITALES Y ORGANISMOS DE SALUD DE SANTANDER	1	\$715.000.000	2,5%

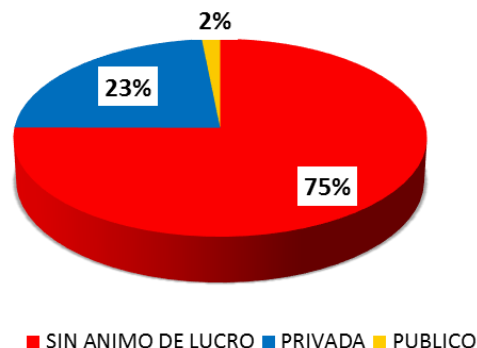
El Top 10 de contratistas concentra el 53,7% correspondiente a 13 contratos por valor de \$15.113 millones.

## MODALIDAD DE CONTRATACIÓN



La Contratación Directa es del 89.2%. No se suscribieron contratos por Licitación Pública.

## CLASIFICACIÓN CONTRATISTA



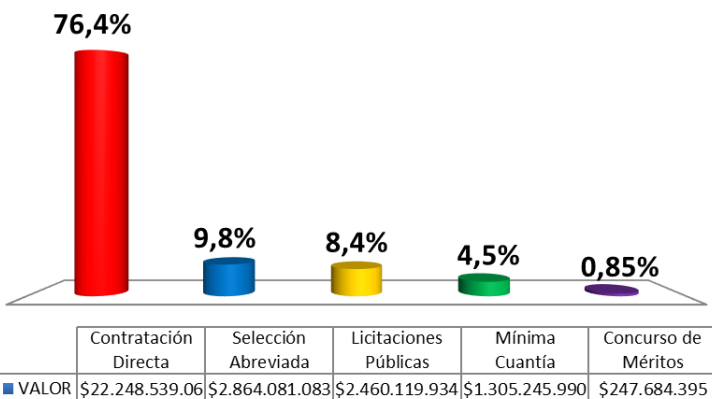
Las ESAL contrataron un total de \$4.930 millones, correspondientes a 14 contratos.

## TOP CONTRATISTAS

	NOMBRE COMPLETO DEL CONTRATISTA	No. CONTRATOS	VALOR	%
1	FUNDASER DEL PACIFICO	1	\$4.347.436.431	66,2%
2	VARIEDADES CHOMA.	1	\$272.000.000	4,1%
3	FUNDACION EQUIPO SCOUT DE EMERGENCIAQ	1	\$236.900.000	3,6%
4	FUNDACION PARA EL DESARROLLO CULTURAL DE BUENAVENTURA FUNDACULTURA	2	\$150.000.000	2,3%
5	CASA AGRONAUTICA S.A.S.	1	\$108.000.000	1,6%
6	TEDDY MANUEL CHAVEZ AGUDELO	1	\$76.140.000	1,2%
7	PERSONERIA DISTRITAL DE BUENAVENTURA	1	\$55.000.000	0,8%
8	SERVICIOSPOSTALESNACIONALES.S.A.	1	\$47.900.000	0,7%
9	DICAL PLANOS Y CONSTRUCCIONES S.A.S	1	\$47.899.984	0,7%
10	FUNDACIÓN VIDA MEJOR	1	\$46.836.000	0,7%

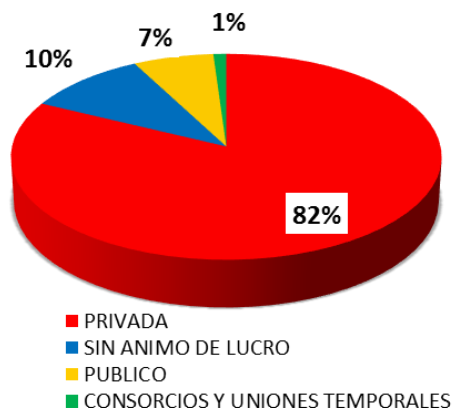
El Top 10 de contratistas concentra el 82,0% correspondiente a 11 contratos por valor de \$5.388 millones

## MODALIDAD DE CONTRATACIÓN



La Contratación Directa supera la Licitación Pública en \$19.788 millones.

## CLASIFICACIÓN CONTRATISTA



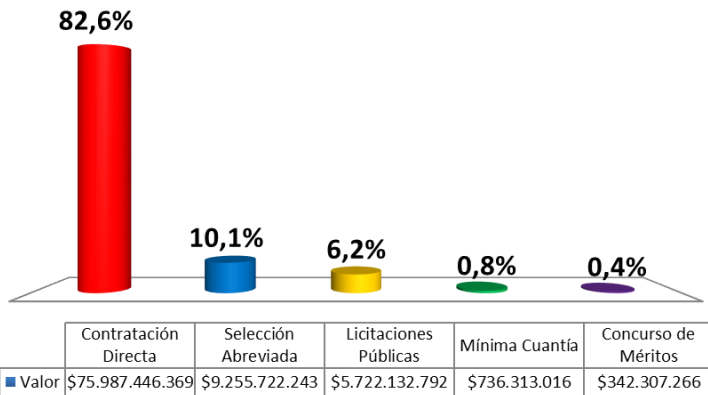
Las ESAL contrataron un total de \$2.930 millones, correspondientes a 53 contratos.

## TOP CONTRATISTAS

	NOMBRE COMPLETO DEL CONTRATISTA	No. CONTRATOS	VALOR	%
1	ALCOTRA S.A	1	\$5.450.265.000	18,7%
2	AMCOVIT LTDA	1	\$1.198.925.938	4,1%
3	UNIVERSIDAD DE MANIZALES	1	\$941.938.000	3,2%
4	UNIVERSIDAD CATOLICA	1	\$650.000.000	2,2%
5	MUNICIPIO DE SAMANA	1	\$493.375.652	1,7%
6	FERNANDO JIMENEZ GARCIA	1	\$400.000.000	1,4%
7	CENTROMUSICALSAS	1	\$374.861.000	1,3%
8	DELGADO IDARRAGA RUBIEL	2	\$349.976.270	1,2%
9	GIVAUDAN COLOMBIA S.A.	1	\$346.396.505	1,2%
10	MUNICIPIO DE MARMATO	1	\$311.800.000	1,1%

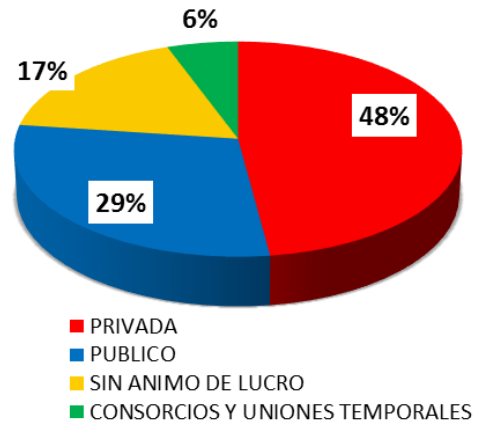
El Top 10 de contratistas concentra el 36,1% correspondiente a 11 contratos por valor de \$10.518 millones.

## MODALIDAD DE CONTRATACIÓN



La Contratación Directa supera la Licitación Pública en \$70.265 millones.

## CLASIFICACIÓN CONTRATISTA



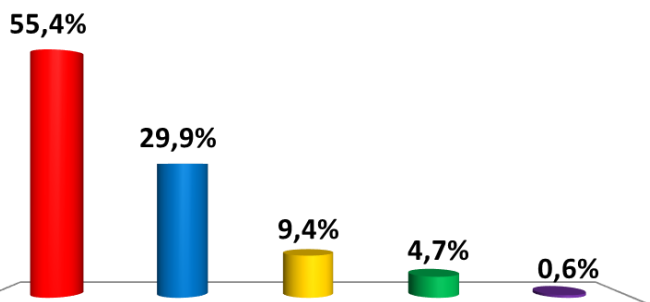
Las ESAL contrataron un total de \$15.902 millones, correspondientes a 167 contratos.

## TOP CONTRATISTAS

	NOMBRE COMPLETO DEL CONTRATISTA	No. CONTRATOS	VALOR	%
1	BENEMERITO CUERPO DE BOMBEROS VOLUNTARIOS DE CALI	2	\$25.138.733.313	27,3%
2	AGREGADOS Y MEZCLAS CACHIBI S.A.	1	\$4.594.956.384	5,0%
3	ALEJANDRO GUIDI	1	\$4.471.554.000	4,9%
4	ASOCIACIÓN GREMIAL ESPECIALIZADA EN SALUD DEL OCCIDENTE AGESOC	63	\$3.717.778.952	4,0%
5	ORGANIZACION TERPEL S.A	2	\$2.377.950.600	2,6%
6	ONG CRECER EN FAMILIA	1	\$2.366.584.400	2,6%
7	AGREMIACION SINDICAL DE TRABAJADORES ASOCIADOS DE VIA COLECTVA	10	\$1.931.664.954	2,1%
8	SINDICATO ASOCIACION DE SERVIDORES DEL SECTOR SALUD ASSS	33	\$1.650.444.777	1,8%
9	UNIÓN TEMPORAL B&C BPO	1	\$1.643.279.528	1,8%
10	CABLES DE ENERGIA Y DE TELECOMUNICACIONES S.A.	1	\$1.552.255.278	1,7%

El Top 10 de contratistas concentra el 53,7% correspondiente a 115 contratos por valor de \$49.445 millones.

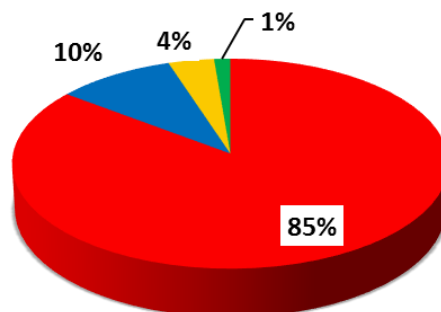
## MODALIDAD DE CONTRATACIÓN



	Contratación Directa	Selección Abreviada	Licitaciones Públicas	Mínima Cuantía	Concurso de Méritos
■ VALOR	\$9.140.087.602	\$4.928.244.796	\$1.551.710.005	\$773.122.440	\$95.060.481

La Contratación Directa supera la Licitación Pública en \$7.588 millones.

## CLASIFICACIÓN CONTRATISTA



- PRIVADA
- SIN ANIMO DE LUCRO
- PUBLICO
- CONSORCIOS Y UNIONES TEMPORALES

Las ESAL contrataron un total de \$1.588 millones, correspondientes a 35 contratos.

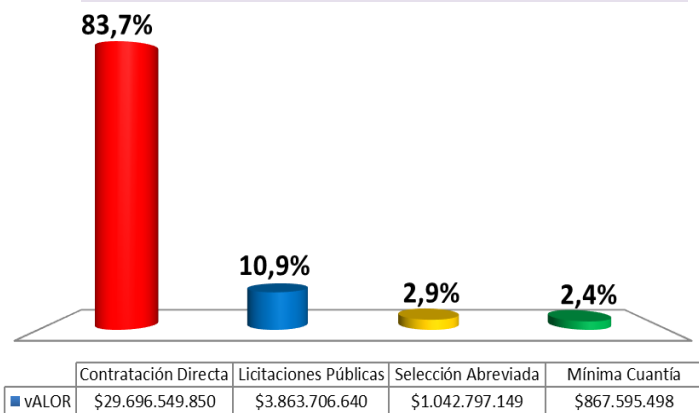
## TOP CONTRATISTAS

	NOMBRE COMPLETO DEL CONTRATISTA	No. CONTRATOS	VALOR	%
1	DISTRIVARIEDADES LECAF	2	\$3.394.959.260	20,6%
2	ELKIN DAVID RAMOS MOSQUERA	1	\$934.426.255	5,7%
3	LA PREVISORA S.A. COMPAÑÍA DE SEGUROS	10	\$754.154.696	4,6%
4	JHONATAN MERCHAN CHARRY	1	\$617.283.750	3,7%
5	FUNDACIÓN JUNTOS JÓVENES EMPRENDEDORES DE PAZ ONG	5	\$475.807.500	2,9%
6	LIMPIEZA TOTAL S.A.S.	1	\$372.497.110	2,3%
7	TELEVIGILANCIA LTDA PROTECCION Y SEGURIDAD	1	\$325.017.540	2,0%
8	EMPRESA SOCIAL DEL ESTADO HOSPITAL MARÍA INMACULADA	1	\$306.033.438	1,9%
9	SERVICIOS Y PRODUCTOS DE ASEO E. U. "SERPROASEO" FUNDACION PARA LA SALUD, EDUCACION Y DESARROLLO	1	\$296.203.776	1,8%
10	INTEGRAL DE LAS ORGANIZACIONES "FUNDAFES"	2	\$242.976.040	1,5%

El Top 10 de contratistas concentra el 47% correspondiente a 25 contratos por valor de \$7.719.359.365 pesos

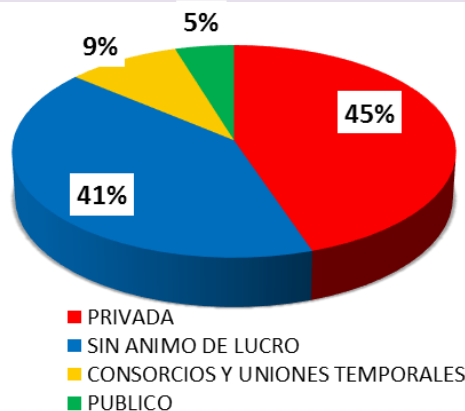


**MODALIDAD DE CONTRATACIÓN**



La Contratación Directa supera la Licitación Pública en \$25.833 millones.

**CLASIFICACIÓN CONTRATISTA**



Las ESAL contrataron un total de \$14.641 millones, correspondientes a 28 contratos.

**TOP CONTRATISTAS**

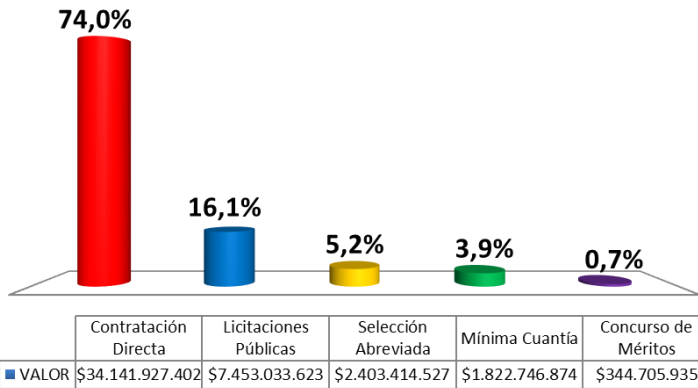
	NOMBRE COMPLETO DEL CONTRATISTA	No. CONTRATOS	VALOR	%
1	UNIVERSIDAD DE CARTAGENA	1	\$7.500.000.000	21,1%
2	UNION TEMPORAL ALIMENTOS DE CARTAGENA 2017.	1	\$2.819.643.190	7,9%
3	ASOCIACION COLEGIO MILITAR ALMIRANTE COLON	1	\$2.273.917.906	6,4%
4	RAHS INGENIERIA S.A.S	1	\$2.086.548.685	5,9%
5	INSTITUTO DE PATRIMONIO Y CULTURA DE CARTAGENA - IPCC	2	\$1.682.696.788	4,7%
6	COLEGIO MAYOR DE BOLIVAR	1	\$1.400.000.000	3,9%
7	CORPORACION INSTITUTO DOCENTE DEL CARIBE	1	\$1.342.413.124	3,8%
8	IDER	3	\$1.342.155.892	3,8%
9	JOSE FERNANDO OSPINO BARRIOS	1	\$1.044.063.450	2,9%
	FUNDACION UNIVERSITARIA TECNOLOGICO			
10	COMFENALCO CARTAGENA	1	\$932.000.058	2,6%

El Top 10 de contratistas concentra el 63,2% correspondiente a 13 contratos por valor de \$22.423 millones



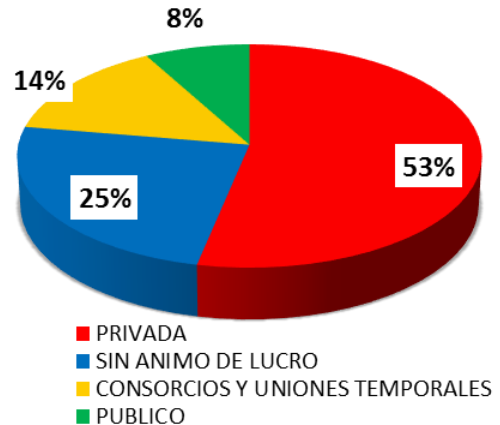


## MODALIDAD DE CONTRATACIÓN



La Contratación Directa supera la Licitación Pública en \$26.689 millones.

## CLASIFICACIÓN CONTRATISTA



Las ESAL contrataron un total de \$11.237 millones, correspondientes a 38 contratos.

## TOP CONTRATISTAS

	NOMBRE COMPLETO DEL CONTRATISTA	No. CONTRATOS	VALOR	%
1	UNIVERSIDAD INDUSTRIAL DE SANTANDER	1	\$3.285.000.000	7,1%
2	CONSORCIO TRANSELEC	1	\$3.053.497.755	6,6%
3	INSTITUTO NACIONAL DE CANCEROLOGIA	1	\$3.000.000.000	6,5%
4	EMPRESA DEPARTAMENTAL DE SERVICIOS PUBLICOS DE CASANARE - ACUATODOS S.A. E.S.P. GERENTE JOHN MILLER DOMINGUEZ LIEVANO	1	\$2.651.894.936	5,7%
5	CONSORCIO SUMINISTROS 2017	1	\$1.999.544.854	4,3%
6	UNICONS SAS // NBA E.U.	1	\$1.999.217.120	4,3%
7	AVIZOR SEGURIDAD LTDA.	1	\$1.923.516.595	4,2%
8	CORPORACION SOCIAL Y ECOLOGICA LA CAÑADA	1	\$1.306.716.750	2,8%
9	PROCARDIO SERVICIOS MÉDICOS INTEGERALES LTDA	1	\$1.000.000.000	2,2%
10	SISTEMAS INTEGRALES DE ILUMINACION LTDA SILTEL LTDA.	1	\$985.115.707	2,1%

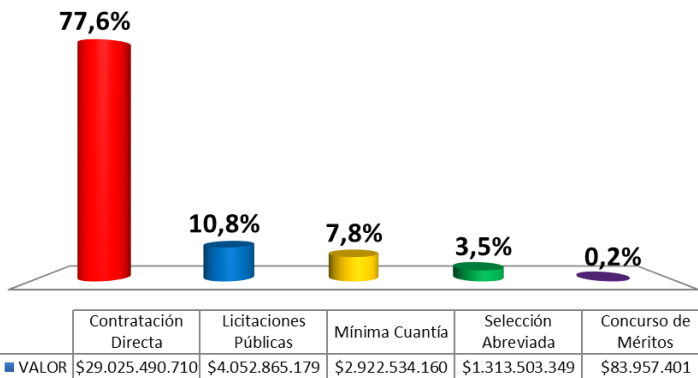
El Top 10 de contratistas concentra el 45,9% correspondiente a 10 contratos por valor de \$21.205 millones



# Contraloría General del Cauca

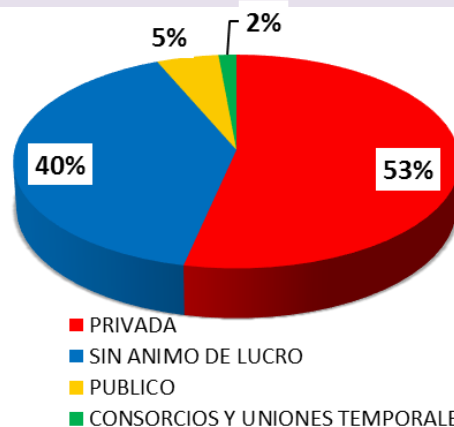
Contratos: 1.401 – Valor: \$37.398.350.799

## MODALIDAD DE CONTRATACIÓN



La Contratación Directa supera la Licitación Pública en \$24.973 millones.

## CLASIFICACIÓN CONTRATISTA



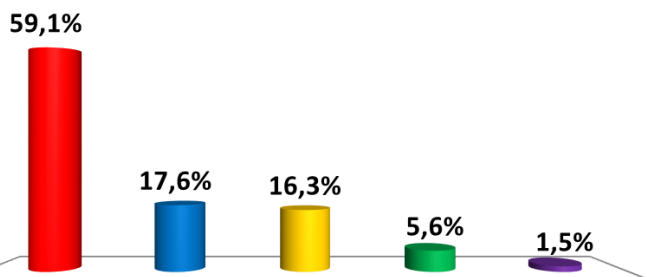
Las ESAL contrataron un total de \$15.016 millones, correspondientes a 150 contratos.

## TOP CONTRATISTAS

	NOMBRE COMPLETO DEL CONTRATISTA	No. CONTRATOS	VALOR	%
1	SINDICATODEOFICIOSVARIOSRECUPERARTE SINDICATO DE TRABAJADORES DE LA INDUSTRIA	10	\$1.793.326.570	4,8%
2	SANARTE	4	\$1.271.000.000	3,4%
3	CABILDO INDIGENA DE TACUEYO ASOCIACION DE CABILDOS INDIGENAS DE TORIBIO	4	\$1.179.361.888	3,2%
4	TACUEYO Y SAN FRANCISCO PROYECTO NASA	3	\$944.125.528	2,5%
5	HECTOR URIEL CASAS ZUÑIGA	1	\$872.734.459	2,3%
6	AS TEMPORALES S.A.S ASOCIACIÓN DE PADRES DE FAMILIA DE LOS	2	\$829.000.000	2,2%
7	RESTAURANTES ESCOLARES ESCUELAS DE PIENDAMO	1	\$689.396.000	1,8%
8	CABILDO INDIGENA DE TORIBIO CABILDO INDIGENA DEL RESGUARDO DE SAN	2	\$659.352.944	1,8%
9	FRANCISCO MUNICIPIO DE TORIBIO	3	\$651.896.050	1,7%
10	QUILISALUS EMPRESA SOCIAL DEL ESTADO	1	\$555.078.000	1,5%

El Top 10 de contratistas concentra el 25,3% correspondiente a 31 contratos por valor de \$9.445 millones.

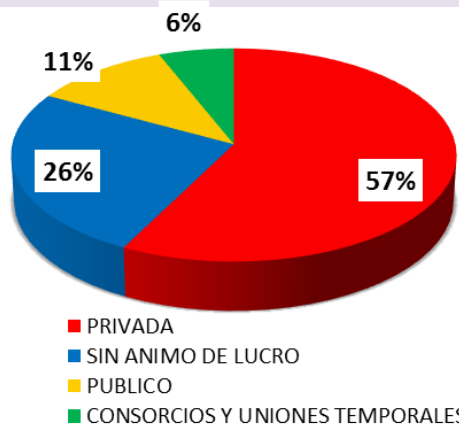
## MODALIDAD DE CONTRATACIÓN



	Contratación Directa	Licitaciones Públicas	Selección Abreviada	Mínima Cuantía	Concurso de Méritos
VALOR	\$21.981.543.211	\$6.541.949.915	\$6.061.616.870	\$2.077.650.117	\$552.521.002

La Contratación Directa supera la Licitación Pública en \$15.440 millones.

## CLASIFICACIÓN CONTRATISTA



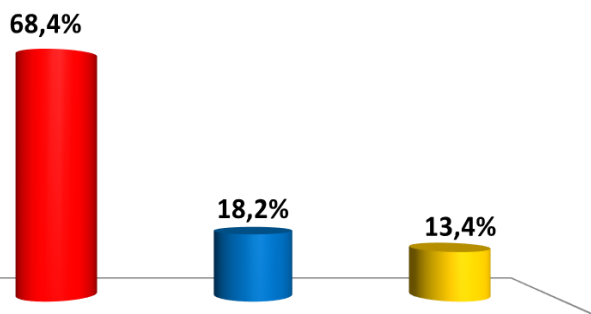
Las ESAL contrataron un total de \$9.489 millones, correspondientes a 76 contratos.

## TOP CONTRATISTAS

	NOMBRE COMPLETO DEL CONTRATISTA	No. CONTRATOS	VALOR	%
1	GRUPO GALVIS GP SAS	1	\$3.910.215.096	10,5%
2	LIBARDO JOSE CUELLO HERRERA	1	\$2.523.962.035	6,8%
3	FUNDACIÓN BIENESTAR Y FUTURO	2	\$2.304.956.000	6,2%
4	EMPRESA DE SERVICIOS PUBLICOS DE AGUACHICA ESPA	2	\$1.830.386.852	4,9%
5	FUNDACION PROYECTO SOCIAL INTEGRAL - FUPROSOCIAL	1	\$1.719.742.500	4,6%
6	FUNDACIÓN AGUA LUNA	1	\$1.495.160.095	4,0%
7	CONSORCIO DE TRANSPORTES ESPECIALES CHIMICHAGUA	1	\$850.425.000	2,3%
8	UNIÓN TEMPORAL BANCO DE MAQUINARIA LA JAGUA 2017	1	\$699.927.538	1,9%
9	EMPRESA DE ACUEDUCTO ALCANTARILLADO Y ASEO DEL MUNICIPIO DE LA JAGUA DE IBIRICO - CESAR S.A. E.S.P AAA	1	\$624.532.109	1,7%
10	FUNDACIÓN PARA EL DESARROLLO DE LA REGIÓN NORTE COLOMBIANA	1	\$600.000.000	1,6%

El Top 10 de contratistas concentra el 44,5% correspondiente a 12 contratos por valor de \$16.559 millones.

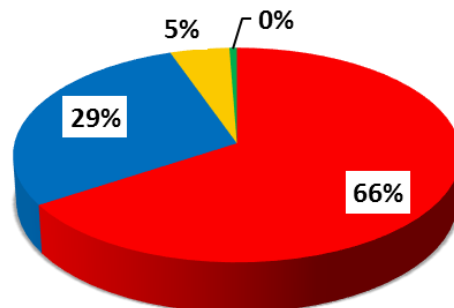
## MODALIDAD DE CONTRATACIÓN



	Contratación Directa	Mínima Cuantía	Selección Abreviada
■ Valor	\$4.558.613.785	\$1.213.392.562	\$894.275.345

La Contratación Directa es del 68.4%. **No se suscribieron contratos por Licitación Pública**

## CLASIFICACIÓN CONTRATISTA



■ PRIVADA  
■ SIN ANIMO DE LUCRO  
■ PUBLICO  
■ CONSORCIOS Y UNIONES TEMPORALES

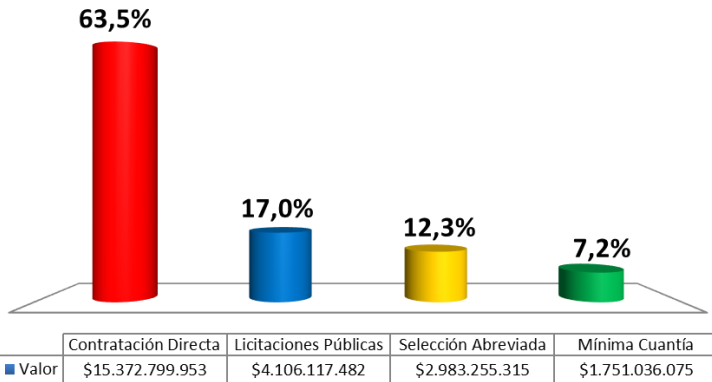
Las ESAL contrataron un total de \$1.924 millones, correspondientes a 10 contratos.

## TOP CONTRATISTAS

	NOMBRE COMPLETO DEL CONTRATISTA	No. CONTRATOS	VALOR	%
1	ASOCIACION DE CABILDOS INDIGENAS EMBERA , WOUANAAN,KATIO,CHAMI Y TULE DEL DEPARTAMENTO DEL CHOCO ORE	1	\$1.568.000.000	23,5%
2	C&M CONSTRUCTORES DEL PACIFICO S.A.S.	1	\$400.000.000	6,0%
3	E.S.E HOSPITAL EDUARDO SANTOS DE ISTMINA	1	\$317.715.842	4,8%
4	SISA ST S.A.S.	2	\$218.366.171	3,3%
5	J&M SERVICIOS Y ASESORIAS INTEGRALES S.A.S	1	\$180.000.000	2,7%
6	GRANERO Y PROVEEDORA PIZARRO	1	\$160.000.000	2,4%
7	INVERSIONES LAS 2E SAS	1	\$158.000.000	2,4%
8	JESUS ENOR BUENAVENTURA	1	\$150.000.000	2,3%
9	SANTA MONICA UNIDAD MEDICA	1	\$145.800.000	2,2%
10	CORPORACIÓN DE PROFESIONALES PARA EL DESARROLLO INTEGRAL COMUNITARIO DEL SAN JUAN –"CORPROFSAN"	4	\$116.291.547	1,7%

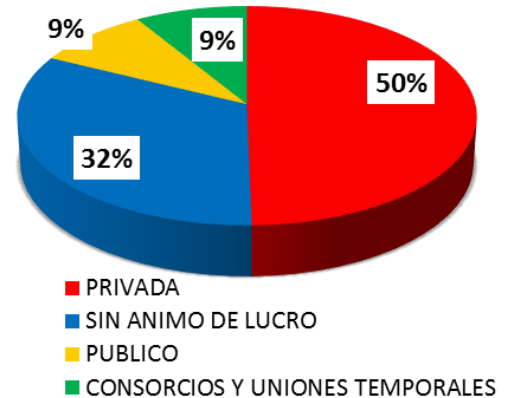
El Top 10 de contratistas concentra el 51,2% correspondiente a 14 contratos por valor de \$3.414 millones.

### MODALIDAD DE CONTRATACIÓN



La Contratación Directa supera la Licitación Pública en \$11.267 millones.

### CLASIFICACIÓN CONTRATISTA



Las ESAL contrataron un total de \$7.898 millones, correspondientes a 84 contratos.

### TOP CONTRATISTAS

	NOMBRE COMPLETO DEL CONTRATISTA	No. CONTRATOS	VALOR	%
1	EMPRESAS PUBLICAS MUNICIPALES DE TIERRALTA	1	\$1.463.807.222	6,0%
2	EE.PP.MM. RL BELINDA DE LA ROSA GOMEZ	2	\$1.246.987.300	5,2%
3	FUNDACION PROFESIONALES COACH	1	\$1.136.975.943	4,7%
4	UNION TEMPORAL ALIMENTACION SALUDABLE DE CORDOBA RL MANUEL APOLINAR AVILA FUENTES	3	\$867.250.000	3,6%
5	ABEL SEGUNDO MENDOZA RUIZ	3	\$867.000.000	3,6%
6	ASOCIACIÓN DE MUNICIPIOS DEL DEPARTAMENTO DE CÓRDOBA Y SUCRE	2	\$825.479.177	3,4%
7	FUNDACION PROTEGER	1	\$802.400.633	3,3%
8	DANIEL JOSE NIEVES VERGARA	3	\$652.381.110	2,7%
9	CONFORT OPORTUNO EMPRESA COOPERATIVA	3	\$555.484.962	2,3%
10	EFFECTIVA E.S.T. LTDA	1	\$550.000.000	2,3%
	INVERSIONES FILADELFO CONDE PORTACIO Y CIA.	1	\$550.000.000	2,3%

El Top 10 de contratistas concentra el 37,0% correspondiente a 20 contratos por valor de \$8.968 millones.



### MODALIDAD DE CONTRATACIÓN

### CLASIFICACIÓN CONTRATISTA

80,9%

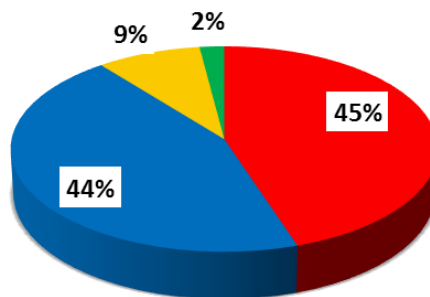
10,4%

4,6%

4,1%

	Contratación Directa	Selección Abreviada	Licitaciones Públicas	Mínima Cuantía
■ Valor	\$12.392.065.882	\$1.595.372.470	\$704.375.846	\$632.717.827

La Contratación Directa supera la Licitación Pública en \$11.688 millones.



■ PRIVADA  
■ SIN ANIMO DE LUCRO  
■ PUBLICO  
■ CONSORCIOS Y UNIONES TEMPORALES

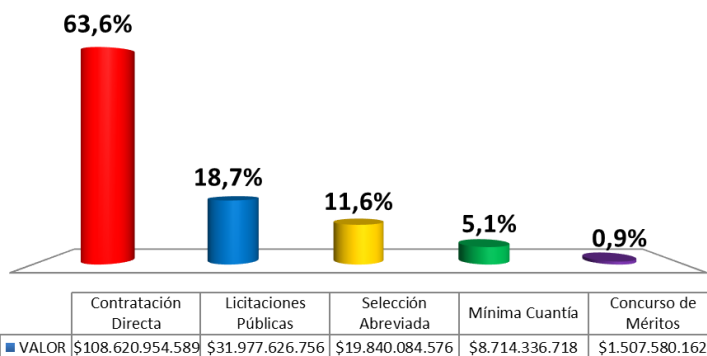
Las ESAL contrataron un total de \$6.796 millones, correspondientes a 6 contratos.

### TOP CONTRATISTAS

	NOMBRE COMPLETO DEL CONTRATISTA	No. CONTRATOS	VALOR	%
1	CORPORACION ESPIRITU SANTO CORPOCES	1	\$5.390.000.000	35,2%
2	EMPRESA SOCIAL DEL ESTADO E.S E IMSALUD	1	\$979.430.359	6,4%
3	CORPORACIÓN CULTURAL BIBLIOTECA PÚBLICA JULIO PÉREZ FERRERO	1	\$674.755.766	4,4%
4	COOPERATIVA MULTIACTIVA COEDUCAR - AGENCIA DE VIAJES MUNDITUR	1	\$625.000.000	4,1%
5	METROVIVIENDA CUCUTA	2	\$500.000.000	3,3%
	CALIDAD TOTAL S. A. S.			
	//			
	AVANZANDOLOGISTICAYTRANSPORTEESPECIALSASY	1	\$428.858.550	2,8%
6	OALEXANDRABONILLAJAUREGUI			
7	LA PREVISORA S.A. COMPAÑÍA DE SEGUROS	1	\$416.500.000	2,7%
8	SERVICIOSPOSTALESNACIONALES.S.A.	1	\$350.000.000	2,3%
9	UNIÓN TEMPORAL ALCANTARILLADO RURAL CÚCUTA	1	\$312.343.582	2,0%
	2016			
10	EDGAR ALBERTO MANTILLA ARENAS	1	\$287.875.846	1,9%

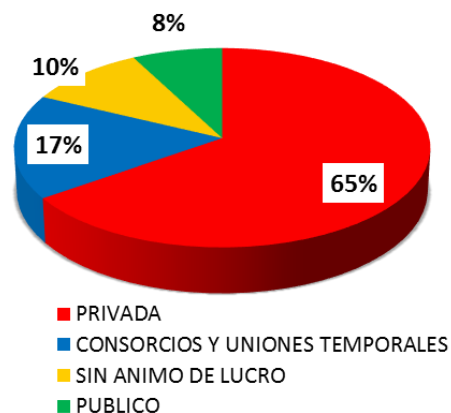
El Top 10 de contratistas concentra el 65,0% correspondiente a 11 contratos por valor de \$9.965 millones.

## MODALIDAD DE CONTRATACIÓN



La Contratación Directa supera la Licitación Pública en \$76.643 millones.

## CLASIFICACIÓN CONTRATISTA



Las ESAL contrataron un total de \$17.335 millones, correspondientes a 305 contratos.

## TOP CONTRATISTAS

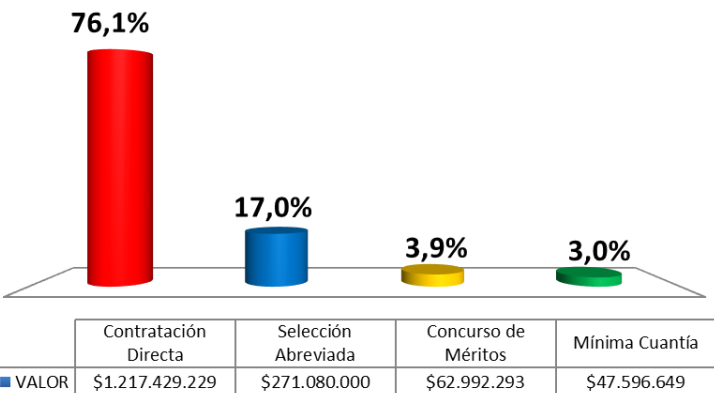
	NOMBRE COMPLETO DEL CONTRATISTA	No. CONTRATOS	VALOR	%
1	GUALA CLOSURES DE COLOMBIA LTDA	1	\$5.800.000.000	3,4%
2	CONSORCIO TI 2016	1	\$4.684.064.930	2,7%
3	UNION TEMPORAL FUNZA 2017	1	\$4.127.321.200	2,4%
4	UNION TEMPORAL DRAGA ANFIBIA	1	\$3.539.008.414	2,1%
5	AVIZOR SEGURIDAD LTDA.	1	\$3.170.885.067	1,9%
6	ANA MARIA CABALLERO LLANOS // INVERSIONES CABALLERO VILLAMIZAR S EN C // SANDRA MABEL BARRERA BARRERA // ALBERTO SUAREZ SANCHEZ	1	\$3.038.294.000	1,8%
7	EMSERCOTA S.A. E.S.P.	1	\$2.999.210.000	1,8%
8	CONSORCIO INTERVENTORIAS DEL CARIBE	1	\$2.883.063.240	1,7%
9	CONSTRUCCIONES MAC LTDA	1	\$2.663.155.195	1,6%
10	UNIÓN TEMPORAL S2 TOCANCIPÁ	1	\$2.622.507.151	1,5%

El Top 10 de contratistas concentra el 20,8% correspondiente a 10 contratos por valor de \$35.528 millones.

# Contraloría Municipal de Dosquebradas

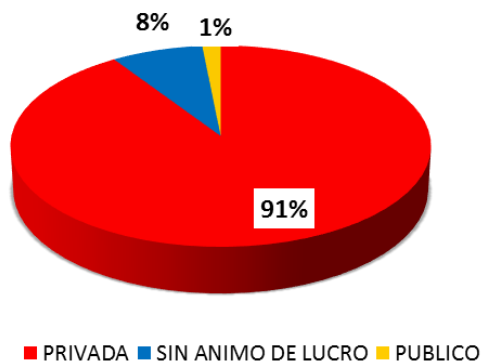
Contratos: 107 – Valor: \$1.599.098.171

## MODALIDAD DE CONTRATACIÓN



La Contratación Directa es del 76.1%. **No se suscribieron contratos por Licitación Pública**

## CLASIFICACIÓN CONTRATISTA



Las ESAL contrataron un total de \$124 millones, correspondientes a 3 contratos.

## TOP CONTRATISTAS

	NOMBRE COMPLETO DEL CONTRATISTA	No. CONTRATOS	VALOR	%
1	MORRINSON LAM S.A.S	1	\$120.600.000	7,5%
2	OBRAS CIVILES Y SUMINISTROS J.A.A S.A.S.	1	\$110.346.982	6,9%
3	CORPORACION ASHLSN E&D	1	\$108.000.000	6,8%
4	LUZ MARY GUERRERO LONDOÑO	1	\$97.000.000	6,1%
5	TULIO VICENTE HINCAPIE CASTILLO	1	\$90.000.000	5,6%
6	INTI LIMITADA	1	\$62.992.293	3,9%
7	LA COMPUTIENDA SAS	1	\$56.579.000	3,5%
8	TRAN-ESPECIALES JOMAR CAFE ORIENTE SAS	1	\$53.000.000	3,3%
9	DARCIO MENA ROBLEDÓ	1	\$38.000.000	2,4%
10	MARIA ANDREA VILLALBA YATE	1	\$33.000.000	2,1%

El Top 10 de contratistas concentra el 48,1% correspondiente a 10 contratos por valor de \$770 millones



## LOS SUJETOS VIGILADOS POR LA CONTRALORIA NO REPORTARON CONTRATACIÓN EN EL MES DE ABRIL EN EL SIA OBSERVA. EL CONTRATO RELACIONADO ES DE LA CONTRALORÍA

### MODALIDAD DE CONTRATACIÓN



La Contratación Directa es del 100%. **No se suscribieron contratos por Licitación Pública**

### CLASIFICACIÓN CONTRATISTA



Las ESAL contrataron un total de \$24 millones, correspondientes a 1 contratos.

### TOP CONTRATISTAS

	NOMBRE COMPLETO DEL CONTRATISTA	No. CONTRATOS	VALOR	%
1	INSTITUCION UNIVERSITARIA DE ENVIGADO	1	\$24.409.244	100,0%
	<b>TOTAL</b>	<b>1</b>	<b>\$24.409.244</b>	<b>100,0%</b>

Se incluyen todos los contratistas



# Contraloría Municipal de Floridablanca

Contratos: 241 – Valor: \$12.209.446.622

## MODALIDAD DE CONTRATACIÓN

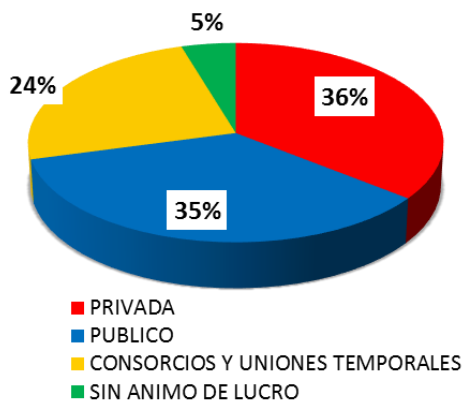
95,2%



	Contratación Directa	Selección Abreviada	Mínima Cuantía
■ Valor	\$11.619.045.099	\$367.999.997	\$222.401.526

La Contratación Directa es del 95,2%. **No se suscribieron contratos por Licitación Pública**

## CLASIFICACIÓN CONTRATISTA



Las ESAL contrataron un total de \$567 millones, correspondientes a 10 contratos.

## TOP CONTRATISTAS

	NOMBRE COMPLETO DEL CONTRATISTA	No. CONTRATOS	VALOR	%
1	UNIÓN TEMPORAL CLÍNICA GUANE	1	\$2.997.185.115	24,5%
2	EMPRESA MUNICIPAL DE ASEO DE FLORIDABLANCA	1	\$2.799.999.338	22,9%
3	E.S.E. CLINICA GUANE	1	\$1.203.641.393	9,9%
4	HENRRY BLANCO RINCON	1	\$609.884.028	5,0%
5	WENTZER MAURICIO LEON TORRES	1	\$388.418.674	3,2%
6	GESTITEC LTDA	1	\$300.000.000	2,5%
7	MARTHA MENESES DIAZ	1	\$298.000.000	2,4%
8	EMPRESA DE TELECOMUNICACIONES DE BUCARAMANGA S.A. ESP- TELEBUCARAMANGA	1	\$284.641.925	2,3%
9	LATERAL CONSULTORES SAS	1	\$260.820.000	2,1%
10	COOPERATIVA DE TRABAJO ASOCIADO PEOPLE WORK	1	\$191.800.000	1,6%

El Top 10 de contratistas concentra el 76,5% correspondiente a 10 contratos por valor de \$9.334 millones



**MODALIDAD DE CONTRATACIÓN**

**CLASIFICACIÓN CONTRATISTA**

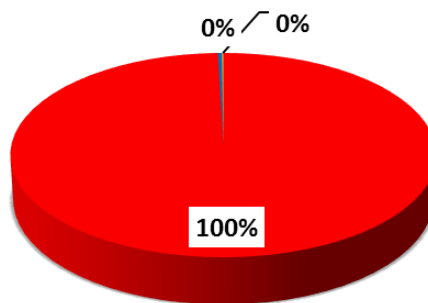
83,3%

7,7%

5,6%

3,5%

	Selección Abreviada	Contratación Directa	Mínima Cuantía	Licitaciones Públicas
■ Valor	\$3.611.422.592	\$334.426.732	\$240.889.650	\$150.497.900



■ PRIVADA ■ SIN ANIMO DE LUCRO ■ PUBLICO

La Selección Abreviada supera la Licitación Pública en \$3.461 millones.

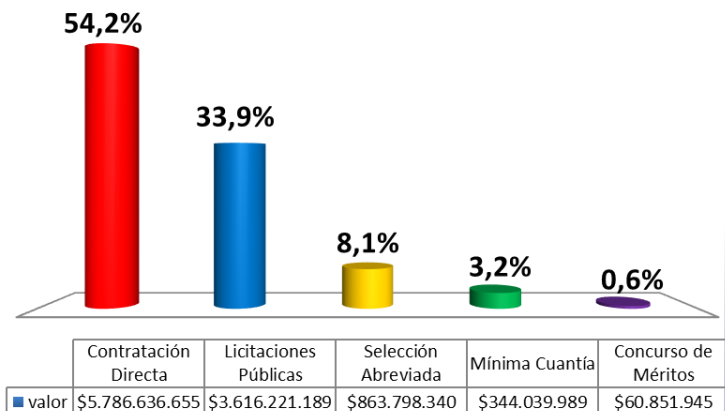
Las ESAL contrataron un total de \$15 millones, correspondientes a 1 contratos.

**TOP CONTRATISTAS**

	NOMBRE COMPLETO DEL CONTRATISTA	No. CONTRATOS	VALOR	%
1	FUNDACION PARA EL DESARROLLO Y LA GESTION SOCIAL Y AMBIENTAL-MARAMA	1	\$3.611.422.592	83,3%
2	SERVITRANSPORTES RIVERA CRUZ S.A.S.	1	\$150.497.900	3,5%
3	ESTACION DE SERVICIO EL NUEVO NAVEGANTE SAS	2	\$70.357.500	1,6%
4	GISELLY JANET QUINTERO MORENO	3	\$69.084.950	1,6%
5	HELVER GUSTAVO MURCIA	1	\$33.100.000	0,8%
6	ANDREA ALICED ARDILA QUINTERO	1	\$32.937.500	0,8%
7	YAMILE MARGOT MENDIETA LEYTON	1	\$32.815.000	0,8%
8	MARTHA CECILIA MARTÍNEZ VELEZ	1	\$29.589.978	0,7%
9	MIGUEL ANTONIO GUTIERREZ GONZALEZ	1	\$23.360.000	0,5%
10	DELMER GARZON SANCHEZ	1	\$19.998.500	0,5%

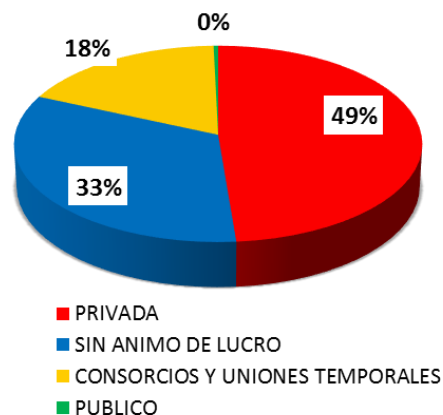
El Top 10 de contratistas concentra el 93,9% correspondiente a 13 contratos por valor de \$4.073 millones.

## MODALIDAD DE CONTRATACIÓN



La Contratación Directa supera la Licitación Pública en \$2.170 millones.

## CLASIFICACIÓN CONTRATISTA



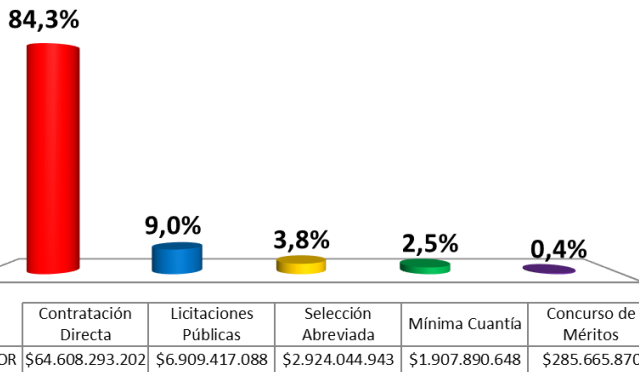
Las ESAL contrataron un total de \$3.515 millones, correspondientes a 10 contratos.

## TOP CONTRATISTAS

	NOMBRE COMPLETO DEL CONTRATISTA	No. CONTRATOS	VALOR	%
1	DIOCESIS DE SAN JOSÉ DEL GUAVIARE	1	\$2.198.546.802	20,6%
2	CONSORCIO SINTÉTICAS FUTBOL	1	\$1.297.105.686	12,2%
3	ADIEL CALDERON VACA	1	\$1.157.683.250	10,8%
4	COOPERATIVA DE TRANSPORTADORES DEL GUAVIARE "COOTRANSQUAVIARE	1	\$602.831.774	5,6%
5	AVIZOR SEGURIDAD LTDA.	3	\$595.939.806	5,6%
6	CONSORCIO EQUIMEDICOS GUAVIARE 2017	1	\$558.600.479	5,2%
7	CORPORACION DE INVESTIGACION Y DESARROLLO TECNOLÓGICO DE INGENIERIA BIOMEDICA DEL GUAVIARE - BIOTEG	1	\$340.919.904	3,2%
8	FERNÁNDEZ PARRA RAUL	1	\$229.999.998	2,2%
9	MARIA RUBIELA GOMEZ DE MOLANO	1	\$218.263.370	2,0%
10	FUNDACIÓN PARA EL DESARROLLO SOCIAL FUNDESA	1	\$180.000.000	1,7%

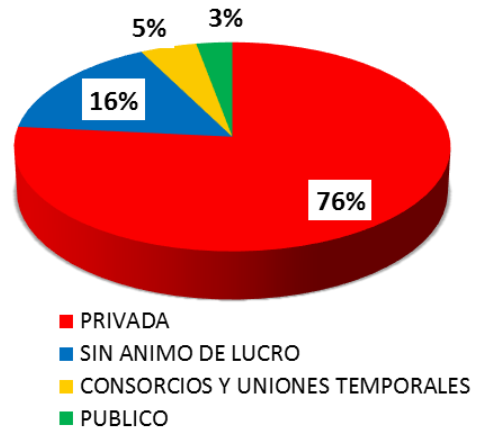
El Top 10 de contratistas concentra el 69,2% correspondiente a 12 contratos por valor de \$7.380 millones

## MODALIDAD DE CONTRATACIÓN



La Contratación Directa supera la Licitación Pública en \$57.699 millones.

## CLASIFICACIÓN CONTRATISTA



Las ESAL contrataron un total de \$12.203 millones, correspondientes a 89 contratos.

## TOP CONTRATISTAS

	NOMBRE COMPLETO DEL CONTRATISTA	No. CONTRATOS	VALOR	%
1	CALIDAD HUMANA, PROFESIONALES DE SALUD PITALITO, SINDICATO DE GREMIO	1	\$3.894.569.630	5,1%
2	ASOCIACIÓN SINDICAL DE SERVICIOS MÉDICOS DE PITALITO-SERVIMED	1	\$3.236.790.740	4,2%
3	DISCOLMEDICA S.A.S.	7	\$2.481.123.441	3,2%
4	SAVITRA, SALUD, VIDA Y TRABAJO, SINDICATO DE GREMIO	3	\$2.175.584.400	2,8%
5	LIMPIEZA TOTAL S.A.S.	2	\$2.139.447.817	2,8%
6	UNION TEMPORAL COLEGIOS 2017	1	\$2.117.679.514	2,8%
7	PROCESOS EXPRESS CONSULTORES Y ASESORES S.A.S.	1	\$1.489.527.636	1,9%
8	SIAPSA SINDICATO DE APOYO EN SALUD	1	\$1.296.608.124	1,7%
9	AGREMIACIÓN SINDICAL PROACTIVA	4	\$1.181.149.400	1,5%
10	LAOS SEGURIDAD LTDA.	1	\$1.160.433.585	1,5%

El Top 10 de contratistas concentra el 27,6% correspondiente a 22 contratos por valor de \$21.173 millones

## MODALIDAD DE CONTRATACIÓN

84,8%



7,4%



6,5%



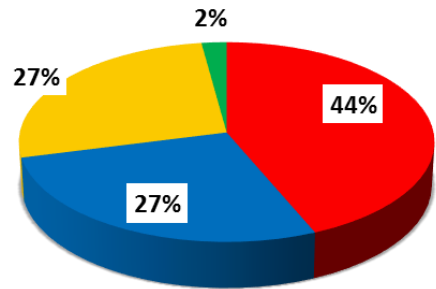
1,2%



	Contratación Directa	Selección Abreviada	Licitaciones Públicas	Mínima Cuantía
■ Valor	\$16.572.312.695	\$1.451.707.275	\$1.275.126.766	\$238.292.736

La Contratación Directa supera la Licitación Pública en \$15.297 millones.

## CLASIFICACIÓN CONTRATISTA



- PRIVADA
- CONSORCIOS Y UNIONES TEMPORALES
- PUBLICO
- SIN ANIMO DE LUCRO

Las ESAL contrataron un total de \$418 millones, correspondientes a 10 contratos.

## TOP CONTRATISTAS

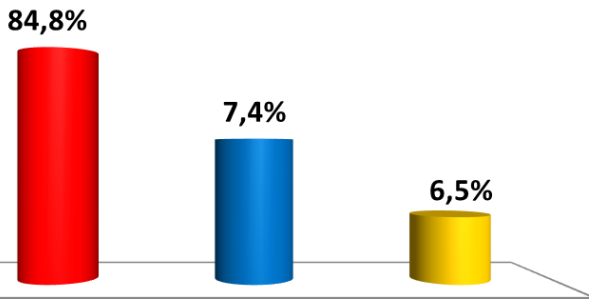
	NOMBRE COMPLETO DEL CONTRATISTA	No. CONTRATOS	VALOR	%
1	UNIDAD DE SALUD DE IBAGUE - USI	1	\$4.839.805.553	24,8%
2	CONSORCIO ACUEDUCTO 2017	1	\$2.475.928.163	12,7%
3	QUIMICA INTEGRADA S.A. QUINSA	1	\$1.475.838.000	7,6%
4	UNIONTEMPORALSERVIEFICIENTE 2016	1	\$1.061.342.718	5,4%
5	UNION TEMPORAL MAPFRE SEGUROS GENERALES DE COLOMBIA S.A -LIBERTY SEGUROS S.A.	1	\$1.028.971.159	5,3%
6	SEGURIDAD SUPERIOR	1	\$867.349.261	4,4%
7	UNION TEMPORAL MAPRFE SEGUROS GENERALES DE COLOMBIA S.A.. ALLIANZ SEGUROS S.A. - LA PREVISORA S.A. CIA SEGUROS	1	\$779.775.014	4,0%
8	FRANCOL LTDA	1	\$454.402.761	2,3%
9	EXGEN EXPERTOS EN GESTION SAS E.S.P	1	\$401.047.000	2,1%
10	COMITE DE GANADEROS DEL TOLIMA	1	\$400.000.000	2,0%

El Top 10 de contratistas concentra el 70,6% correspondiente a 10 contratos por valor de \$13.784 millones.



**LOS SUJETOS VIGILADOS POR LA CONTRALORIA NO REPORTARON CONTRATACIÓN EN EL MES DE ABRIL EN EL SIA OBSERVA. LOS CONTRATOS RELACIONADOS SON SUSCRITOS POR LA CONTRALORÍA**

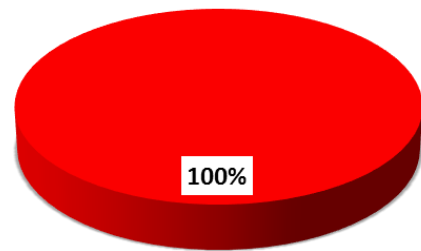
## MODALIDAD DE CONTRATACIÓN



	Contratación Directa	Mínima Cuantía	Selección Abreviada
■ Valor	\$14.400.000	\$8.852.348	\$4.100.000

La Contratación Directa es del 46.7%. **No se suscribieron contratos por Licitación Pública**

## CLASIFICACIÓN CONTRATISTA



■ PRIVADA

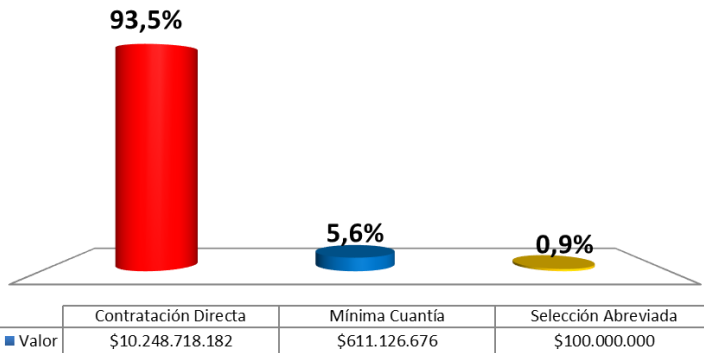
Toda la contratación del periodo se realizo con entidades privadas

## TOP CONTRATISTAS

	NOMBRE COMPLETO DEL CONTRATISTA	No. CONTRATOS	VALOR	%
1	GUSTAVO DAVID VELASQUEZ MONSALVE	1	\$14.400.000	52,6%
2	COLOMBIANA DE COMERCIO S.A ALKOSTO S.A	1	\$6.448.548	23,6%
3	GRUPO EDS AUTOGAS S.A.S.	1	\$4.100.000	15,0%
4	CALDERON CARDONA LTDA	1	\$2.403.800	8,8%
	<b>TOTAL</b>	<b>4</b>	<b>\$27.352.348</b>	<b>100,0%</b>

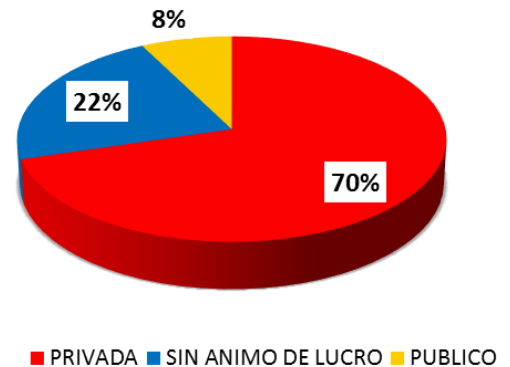
Se incluyen todos los contratistas

## MODALIDAD DE CONTRATACIÓN



La Contratación Directa es del 93.5%. No se suscribieron contratos por Licitación Pública

## CLASIFICACIÓN CONTRATISTA



Las ESAL contrataron un total de \$2.423 millones, correspondientes a 34 contratos.

## TOP CONTRATISTAS

	NOMBRE COMPLETO DEL CONTRATISTA	No. CONTRATOS	VALOR	%
1	HOSPITAL DE NAZARETH	1	\$512.792.000	4,7%
2	FUNDACIÓN SONREÍR AKULEMEERAYA	1	\$324.000.000	3,0%
3	FUNDACION EOSN Y/O SANDYS LILIAM AMAYA SOLANO	1	\$304.327.635	2,8%
4	FUNDACION PROGRESO EN MARCHA	2	\$253.900.000	2,3%
5	FUNDACIÓN GESTORES	1	\$219.985.000	2,0%
6	HOSPITAL SANTO TOMAS DE VILLANUEVA E.S.E	1	\$210.000.000	1,9%
7	SUMINISTROS Y DOTACIONES COLOMBIA S.A. SYD COLOMBIA S.A.	4	\$207.155.230	1,9%
8	GAMEZ EDITORES SAS	1	\$187.722.100	1,7%
9	LUIS ALFONSO RODRIGUEZ ANDRIOLY	1	\$186.848.384	1,7%
10	FUNDACION MUNICIPALIDAD	1	\$170.000.000	1,6%

El Top 10 de contratistas concentra el 23,5% correspondiente a 14 contratos por valor de \$2.577 millones.

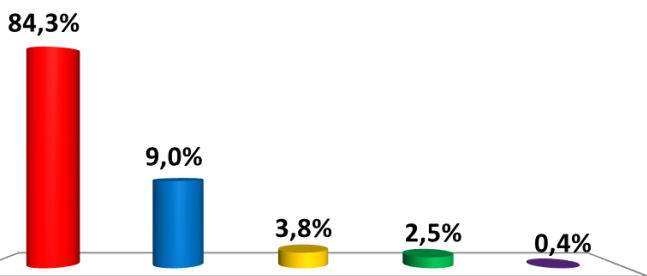




# Contraloría de General del Departamento de Magdalena

Contratos: 2.848 – Valor: \$46.494.592.345

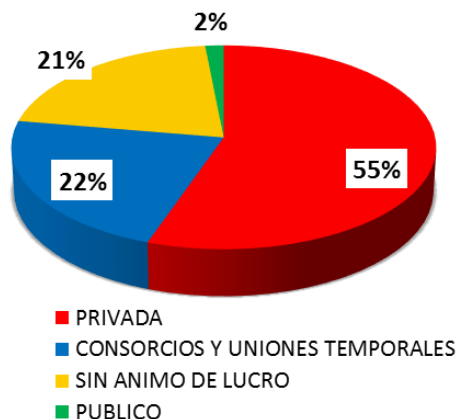
## MODALIDAD DE CONTRATACIÓN



	Contratación Directa	Licitaciones Públicas	Selección Abreviada	Mínima Cuantía	Concurso de Méritos
■ Valor	\$30.664.754.314	\$12.093.584.471	\$2.156.040.349	\$1.510.289.763	\$69.923.448

La Contratación Directa supera la Licitación Pública en \$18.571 millones.

## CLASIFICACIÓN CONTRATISTA



Las ESAL contrataron un total de \$9.675 millones, correspondientes a 51 contratos.

## TOP CONTRATISTAS

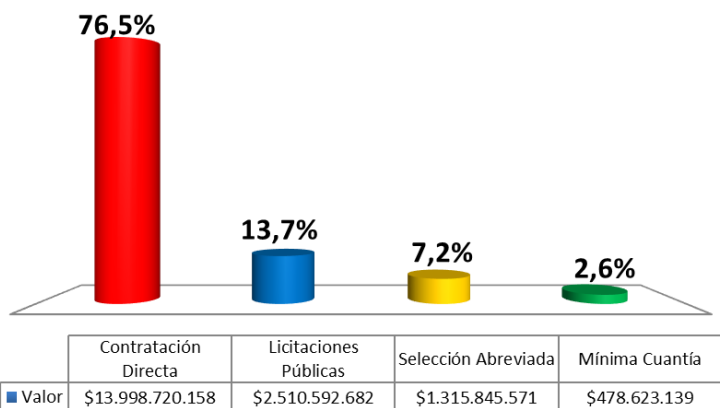
	NOMBRE COMPLETO DEL CONTRATISTA	No. CONTRATOS	VALOR	%
1	UNION TEMPORAL NUTRICIÓN ESCOLAR 2017	1	\$10.112.963.616	21,8%
2	CORPORACIÓN UNIVERSITARIA DE LA COSTA	1	\$4.499.900.000	9,7%
3	SUMINISTROS Y DOTACIONES COLOMBIA S.A "SYD"	1	\$1.400.000.000	3,0%
4	EDWAR ENRIQUE EGURROLA HERNANDEZ // VICENTE ALEJANDRO LOZANO ANDRADE	1	\$1.299.513.855	2,8%
5	FUNDACIÓN PRO MEJORAMIENTO SOCIAL DE LAS FAMILIAS- INFAMIL	1	\$1.072.129.366	2,3%
6	FUNPED	1	\$961.535.108	2,1%
7	ASOCIACIÓN DE MUNICIPIOS DE LOS DEPARTAMENTOS DE A REGION ATLANTICA DE COLOMBIA	1	\$774.854.102	1,7%
8	COOPERATIVA DE TAXIS DE PLATO	1	\$608.828.886	1,3%
9	JORGE LUIS BARRIOS CONDE	1	\$581.347.046	1,3%
10	TRASPORTE SENSACIÓN LTDA	1	\$520.000.000	1,1%

El Top 10 de contratistas concentra el 47,0% correspondiente a 10 contratos por valor de \$21.831 millones

# Contraloría General del Municipio de Manizales

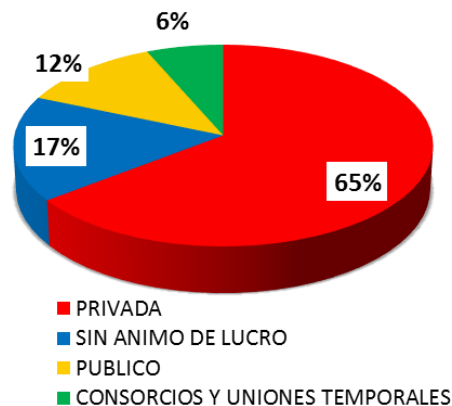
Contratos: 621 – Valor: \$18.303.781.550

## MODALIDAD DE CONTRATACIÓN



La Contratación Directa supera la Licitación Pública en \$11.488 millones.

## CLASIFICACIÓN CONTRATISTA



Las ESAL contrataron un total de \$3.086 millones, correspondientes a 22 contratos.

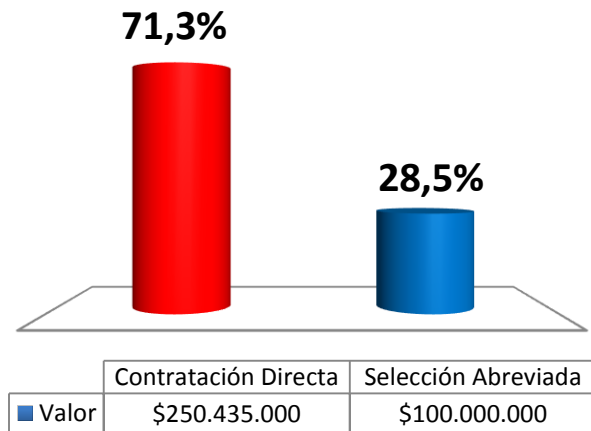
## TOP CONTRATISTAS

	NOMBRE COMPLETO DEL CONTRATISTA	No. CONTRATOS	VALOR	%
1	INGENIERIA DE CABLES DEL QUINDIO SA	2	\$2.284.939.063	12,5%
2	ASSBASALUD ESE	3	\$1.406.246.000	7,7%
3	CORPORACIÓN AUTÓNOMA REGIONAL DE CALDAS - CORPOCALDAS	1	\$1.000.000.000	5,5%
4	HOSPITAL GERIATRICO SAN ISIDRO E.S.E	1	\$765.000.000	4,2%
5	COMUNIDAD HERMANOS MARISTAS DE LA ENSEÑANZA	1	\$733.348.876	4,0%
6	CARLOS ALBERTO GARCIA ALZATE	1	\$698.499.670	3,8%
7	CADENA S.A	1	\$693.613.872	3,8%
8	RODRIGO CARDENAS GARCIA	1	\$635.638.228	3,5%
9	CONSORCIO EDI	1	\$455.503.631	2,5%
10	COOPERATIVA COLOMBIANA DE VIGILANCIA ESPECIALIZADA "COOVISER"	3	\$430.953.975	2,4%

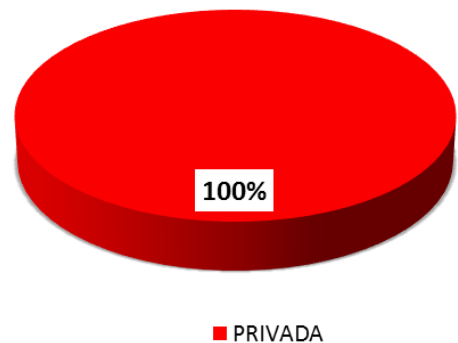
El Top 10 de contratistas concentra el 49,7% correspondiente a 15 contratos por valor de \$9.104 millones.

## LOS SUJETOS VIGILADOS POR LA CONTRALORIA NO REPORTARON CONTRATACIÓN EN EL MES DE ABRIL EN EL SIA OBSERVA. EL CONTRATO RELACIONADO ES DE LA CONTRALORÍA

### MODALIDAD DE CONTRATACIÓN



### CLASIFICACIÓN CONTRATISTA



La Contratación Directa es del 97.4%. **No se suscribieron contratos por Licitación Pública**

Toda la contratación del periodo se realizo con entidades privadas.

### TOP CONTRATISTAS

	NOMBRE COMPLETO DEL CONTRATISTA	No. CONTRATOS	VALOR	%
1	IKALA - EMPRESA PARA EL DESARROLLO SOCIAL	1	\$230.000.000	65,5%
2	AVOLAR VIAJES Y TURISMO LIMITADA	1	\$100.000.000	28,5%
3	SUMICAR S A	1	\$6.500.000	1,9%
4	NOTINET S.A.S	1	\$6.200.000	1,8%
5	F&C CONSULTORES SAS	1	\$5.950.000	1,7%
6	MARIANA LENIS OROZCO	1	\$1.785.000	0,5%
7	MARQUILLA Y ACCESORIOS	1	\$806.820	0,2%

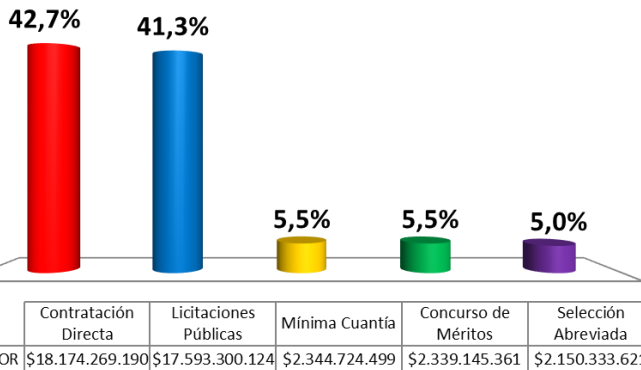
Se incluyen todos los contratistas



# Contraloría Departamental del Meta

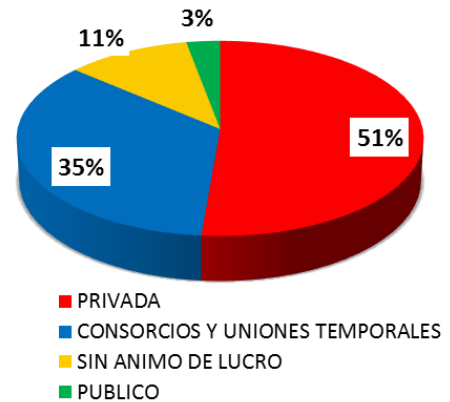
Contratos: 1.164 – Valor: \$42.601.772.795

## MODALIDAD DE CONTRATACIÓN



La Contratación Directa supera la Licitación Pública en \$581 millones.

## CLASIFICACIÓN CONTRATISTA



Las ESAL contrataron un total de \$4.613 millones, correspondientes a 86 contratos.

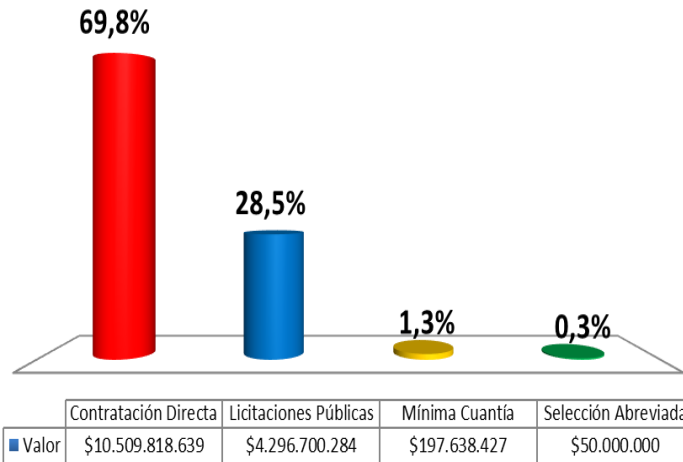
## TOP CONTRATISTAS

	NOMBRE COMPLETO DEL CONTRATISTA	No. CONTRATOS	VALOR	%
1	CONSORCIO VIAS DEL META	1	\$8.453.835.431	19,8%
2	SEGURIDAD JANO LTDA	2	\$3.139.756.936	7,4%
3	CONSORCIO AULAS SL	1	\$2.966.956.328	7,0%
4	SEGURIDAD ESTELAR LIMITADA	1	\$1.622.669.400	3,8%
5	OMAR GOMEZ CARREÑO	1	\$1.304.707.799	3,1%
6	CORPORACION PARA EL DESARROLLO HUMANO INTEGRAL Y SOSTENIBLE - ADARGAS	2	\$1.237.682.596	2,9%
7	CONSORCIO RED SANITARIA GRANADA	1	\$886.681.810	2,1%
8	CONSORCIO CIELOS FASE I	1	\$821.038.120	1,9%
9	CONSORCIO ORDENAMIENTO PUERTO LOPEZ	1	\$746.738.637	1,8%
10	DROGUERIA INGLESA S.A.	1	\$550.000.000	1,3%

El Top 10 de contratistas concentra el 51,0% correspondiente a 12 contratos por valor de \$21.730 millones.

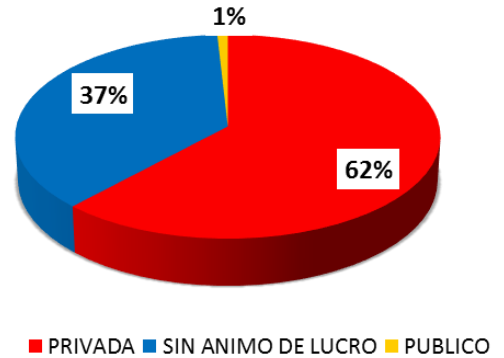


### MODALIDAD DE CONTRATACIÓN



La Contratación Directa supera la Licitación Pública en \$6.213 millones.

### CLASIFICACIÓN CONTRATISTA



Las ESAL contrataron un total de \$5.606 millones, correspondientes a 9 contratos.

### TOP CONTRATISTAS

	NOMBRE COMPLETO DEL CONTRATISTA	No. CONTRATOS	VALOR	%
1	CORPORACION PROYECTO SER HUMANO	1	\$4.767.965.000	31,7%
2	DON ASEO LTDA	1	\$4.296.700.284	28,5%
3	SOPORTE OCUPACIONAL S.A.S.	1	\$725.000.000	4,8%
4	ROGER ANTONIO ALVAREZ SOLANO	1	\$649.981.896	4,3%
5	VISION AGENCIA COMERCIAL	1	\$417.533.658	2,8%
6	FUNDACIONBERACA	1	\$400.000.000	2,7%
7	FUNDACION REVIVIR SUEÑOS	1	\$400.000.000	2,7%
8	NELSON RICARDO SOTO JARABA	1	\$271.970.930	1,8%
9	MEGASEO S.A.S	2	\$258.292.445	1,7%
10	GRAFICAS DEL CARIBE S.A.S	1	\$200.000.000	1,3%

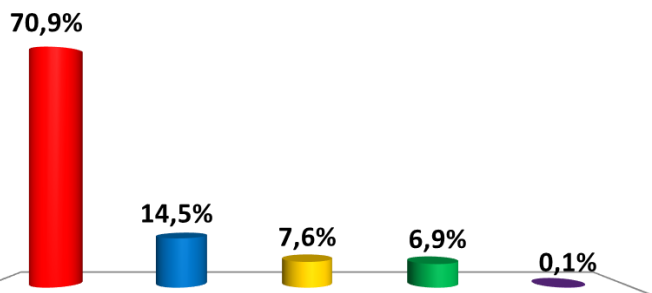
El Top 10 de contratistas concentra el 82,3% correspondiente a 11 contratos por valor de \$12.387 millones.



# Contraloría Departamental de Nariño

Contratos: 4.675 – Valor: \$53.297.633.869

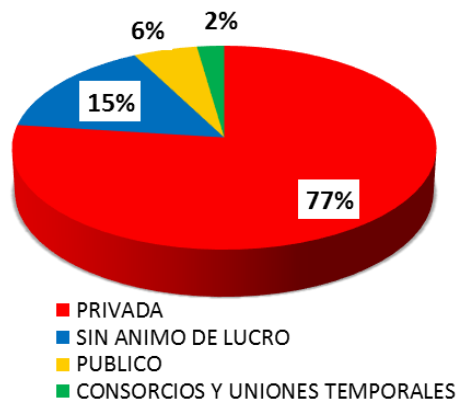
## MODALIDAD DE CONTRATACIÓN



	Contratación Directa	Mínima Cuantía	Selección Abreviada	Licitaciones Públicas	Concurso de Méritos
■ VALOR	\$37.782.242.413	\$7.727.674.629	\$4.036.472.669	\$3.701.250.243	\$49.993.915

La Contratación Directa supera la Licitación Pública en \$34.081 millones.

## CLASIFICACIÓN CONTRATISTA



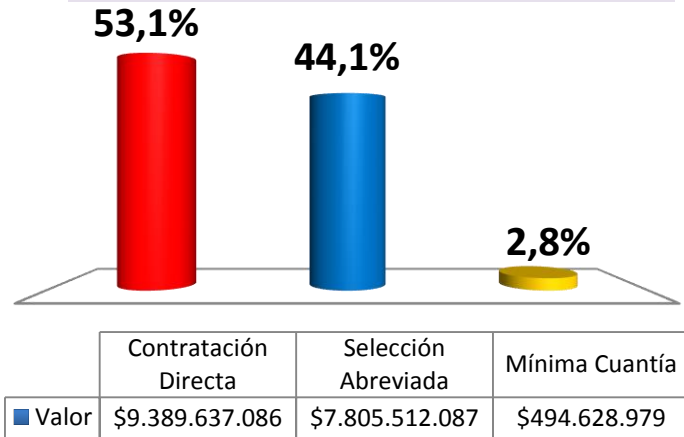
Las ESAL contrataron un total de \$8.182 millones, correspondientes a 126 contratos.

## TOP CONTRATISTAS

	NOMBRE COMPLETO DEL CONTRATISTA	No. CONTRATOS	VALOR	%
1	FUNDACION RED COLOMBIANA DE COMERCIALIZACION Y DESARROLLO COMUNITARIO REDCOM	5	\$2.959.796.532	5,6%
2	FEDERACION NACIONAL DE PRODUCTORES FEDECOCO	1	\$2.211.062.400	4,1%
3	P&P SYSTEMS COLOMBIA S.A.S.	1	\$1.436.329.207	2,7%
4	ADMINISTRACION COOPERATIVA DE MUNICIPIOS DE NARIÑO LIMITADA	1	\$1.344.288.000	2,5%
5	UNION TEMPORAL JC	1	\$1.059.660.438	2,0%
6	COBO & ASOCIADOS S.A.S	2	\$977.072.433	1,8%
7	IMEDSUR S.A.S.	2	\$976.013.031	1,8%
8	BRILLADORA EL DIAMANTE S.A.	1	\$896.645.870	1,7%
9	CENTRALES ELÉCTRICAS DE NARIÑO S.A. E.S. P. (CEDENAR)	1	\$722.367.169	1,4%
10	GRUPOAFINFARMACEUTICAS.A.S.	6	\$552.710.049	1,0%

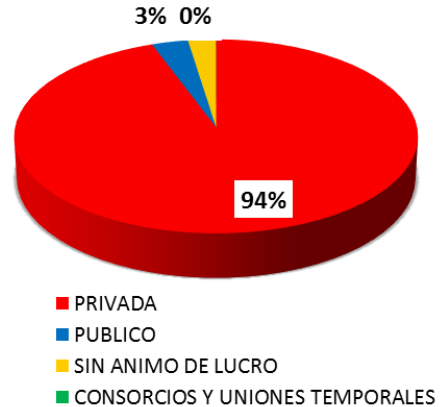
El Top 10 de contratistas concentra el 24,6% correspondiente a 21 contratos por valor de \$13.136 millones

## MODALIDAD DE CONTRATACIÓN



La Contratación Directa es del 53.1%. No se suscribieron contratos por Licitación Pública.

## CLASIFICACIÓN CONTRATISTA



Las ESAL contrataron un total de \$430 millones, correspondientes a 4 contratos.

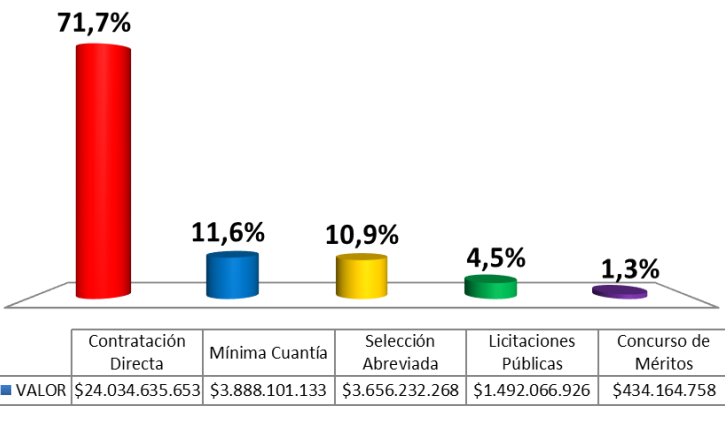
## TOP CONTRATISTAS

	NOMBRE COMPLETO DEL CONTRATISTA	No. CONTRATOS	VALOR	%
1	BMC BOLSA MERCANTIL DE COLOMBIA S.A.	1	\$7.692.403.607	43,5%
2	DELTEC S.A	1	\$1.950.466.644	11,0%
3	CARPA INGENIERIA S.A.S.	1	\$1.321.154.221	7,5%
4	ANALISIS TECNICOS LTDA	1	\$675.000.000	3,8%
5	JHON JAIRO ANDRADE SERRANO	1	\$641.382.435	3,6%
6	LA PREVISORA S.A. COMPAÑÍA DE SEGUROS	1	\$504.808.519	2,9%
7	COOPERATIVA PARA EL DESARROLLO INTEGRAL DEL NIÑO - COOPDIN	1	\$391.043.700	2,2%
8	ESE CARMEN EMILLA OSPINA	1	\$340.000.000	1,9%
9	PRODUCLINICOS DEL SUR LTDA	1	\$300.000.000	1,7%
10	INVERSIONES BARRIOS BASTIDAS S.A.S.	1	\$275.213.496	1,6%

El Top 10 de contratistas concentra el 79,7% correspondiente a 10 contratos por valor de \$14.091 millones.

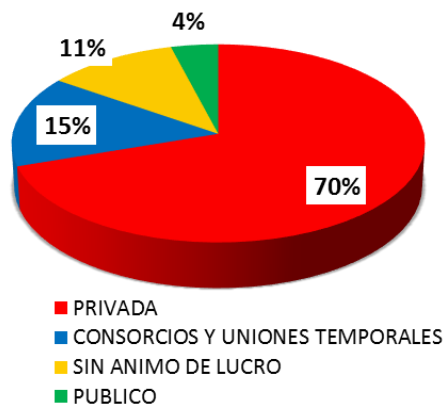


## MODALIDAD DE CONTRATACIÓN



La Contratación Directa supera la Licitación Pública en \$22.543 millones.

## CLASIFICACIÓN CONTRATISTA



Las ESAL contrataron un total de \$3.771 millones, correspondientes a 89 contratos.

## TOP CONTRATISTAS

	NOMBRE COMPLETO DEL CONTRATISTA	No. CONTRATOS	VALOR	%
1	FUNDACION SURGIR	1	\$1.400.060.586	4,2%
2	CONSORCIO BIOMEDICOS DEL ORIENTE	1	\$1.313.029.334	3,9%
3	UNION TEMPORAL AGUAS SARDINATA 2017	1	\$1.066.724.911	3,2%
4	CONSORCIO BELLAVISTA COOPSETRANS TIBU	1	\$749.836.255	2,2%
5	UNIÓN TEMPORAL AGUA BLANCA	1	\$603.919.851	1,8%
6	ESE HOSPITAL REGIONAL NORTE	1	\$545.148.078	1,6%
7	ASOCIACION DE PROFESIONALES MEDICOS DE LA PROVINCIA DE OCAÑA	1	\$511.000.000	1,5%
8	UNIÓN TEMPORAL DOTACIÓN CENTRO INTEGRAL DE RIESGOS	1	\$461.998.422	1,4%
9	EDWIN PARASA & CIA S.A.S.	3	\$450.000.000	1,3%
10	CONSORCIO ALCANTARILLADO HERRÁN 2016	1	\$404.576.689	1,2%

El Top 10 de contratistas concentra el 22,4% correspondiente a 12 contratos por valor de \$7.506 millones





# Contraloría de Palmira

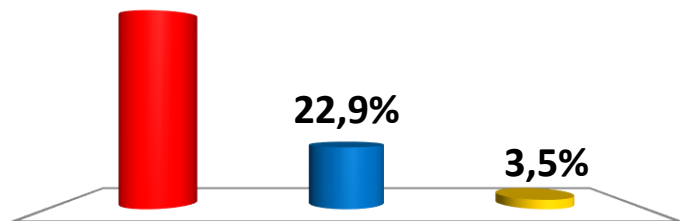
Contratos: 268 – Valor: \$12.110.707.388

## MODALIDAD DE CONTRATACIÓN

73,6%

22,9%

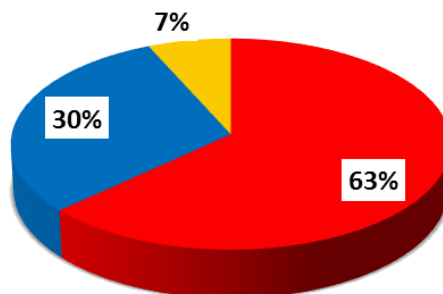
3,5%



	Contratación Directa	Licitaciones Públicas	Mínima Cuantía
■ Valor	\$8.913.191.861	\$2.776.567.204	\$420.948.323

La Contratación Directa supera la Licitación Pública en \$6.137 millones.

## CLASIFICACIÓN CONTRATISTA



■ PRIVADA  
 ■ SIN ANIMO DE LUCRO  
 ■ CONSORCIOS Y UNIONES TEMPORALES

Las ESAL contrataron un total de \$3.663 millones, correspondientes a 19 contratos.

## TOP CONTRATISTAS

	NOMBRE COMPLETO DEL CONTRATISTA	No. CONTRATOS	VALOR	%
1	CORPORACION DE EVENTOS, FERIAS Y ESPECTÁCULOS DE PALMIRA	3	\$2.177.000.000	18,0%
2	MARCO JULIO SUECUN LOZANO	1	\$2.015.567.204	16,6%
3	CONSORCIO SISTEMA CCTV 2017	1	\$761.000.000	6,3%
4	SERVICIOS Y CAPITALES S.A.S INDUSCARV	1	\$600.000.000	5,0%
5	FUNDACIÓN PASOS HACIA EL DESARROLLO SOCIAL	2	\$435.000.000	3,6%
6	FUNDACION PRO VIDA COMUNITARIA	2	\$361.124.818	3,0%
7	DISTRIBUCCIONES QUIRURMED S A S	2	\$312.248.191	2,6%
8	LA SOCIEDAD STARMEDICAL VALLE S.A.S	1	\$212.000.000	1,8%
9	SEGURIDAD NAPOLES LIMITADA	1	\$187.141.683	1,5%
10	FUNDACION HOLOS	1	\$160.000.000	1,3%

El Top 10 de contratistas concentra el 59,6% correspondiente a 15 contratos por valor de \$7.221 millones.

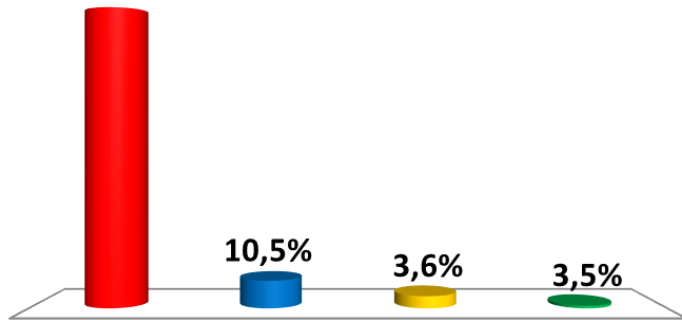


# Contraloría Municipal de Pasto

Contratos: 199 – Valor: \$12.066.750.204

## MODALIDAD DE CONTRATACIÓN

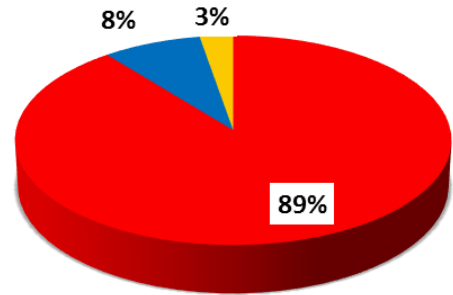
80,8%



	Contratación Directa	Licitaciones Públicas	Mínima Cuantía	Selección Abreviada
■ Valor	\$10.585.239.800	\$966.322.460	\$425.207.944	\$89.980.000

La Contratación Directa supera la Licitación Pública en \$9.619 millones.

## CLASIFICACIÓN CONTRATISTA



■ PRIVADA  
■ CONSORCIOS Y UNIONES TEMPORALES  
■ SIN ANIMO DE LUCRO

Las ESAL contrataron un total de \$326 millones, correspondientes a 13 contratos.

## TOP CONTRATISTAS

	NOMBRE COMPLETO DEL CONTRATISTA	No. CONTRATOS	VALOR	%
1	SERVICIOS MULTIACTIVOS DE COLOMBIA SAS	1	\$6.286.363.844	52,1%
2	QUIMPAC DE COLOMBIA	1	\$1.045.992.150	8,7%
3	UNION TEMPORAL SL 2017	1	\$966.322.460	8,0%
4	SERVICIOS Y CONSTRUCCIONES DE INGENIERIA S.A.S- SEYCO INGENIERIA S.A.S.	1	\$324.359.706	2,7%
5	EIBER ARJIRO CHAVEZ ORDOÑEZ	1	\$214.777.016	1,8%
6	R Y R SUMINISTROS E INGENIERIA SAS	1	\$204.992.280	1,7%
7	MAYRA RAQUEL ARELLANO VILLARREAL	1	\$195.005.840	1,6%
8	EMPRESA ASOCIATIVA DE TRABAJO DE PRESTACION DE MULTISERVICIOS GENERALES TRABAJADORES DE NARIÑO	1	\$134.956.828	1,1%
9	SOLUCIONES Y CONSULTORIAS INFORMATICAS LTDA	1	\$97.808.651	0,8%
10	HOTEL DON SAUL-IYAD HUSEIN IBRAHIM	1	\$89.980.000	0,7%

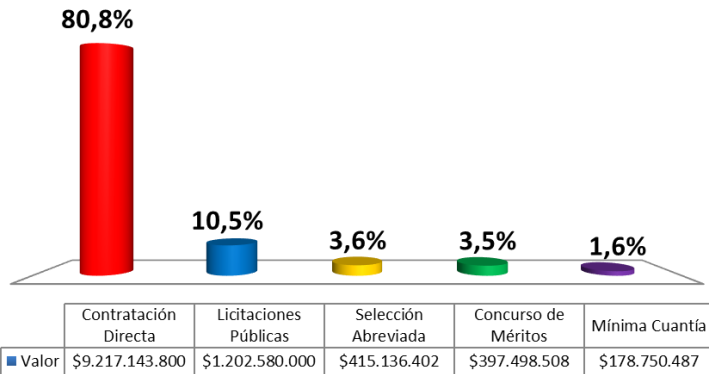
El Top 10 de contratistas concentra el 79,2% correspondiente a 10 contratos por valor de \$9.561 millones



# Contraloría Municipal de Pereira

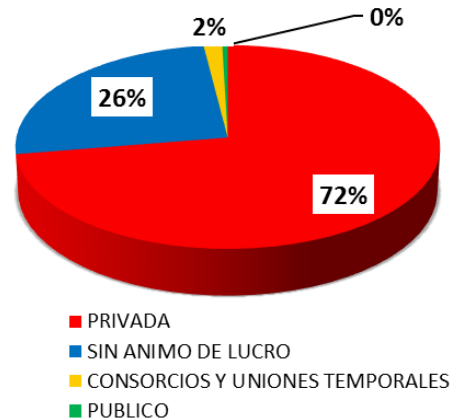
Contratos: 295 – Valor: \$11.411.109.197

## MODALIDAD DE CONTRATACIÓN



La Contratación Directa supera la Licitación Pública en \$8.015 millones.

## CLASIFICACIÓN CONTRATISTA



Las ESAL contrataron un total de \$2.922 millones, correspondientes a 16 contratos.

## TOP CONTRATISTAS

	NOMBRE COMPLETO DEL CONTRATISTA	No. CONTRATOS	VALOR	%
1	HIDROMED S.A	1	\$2.791.502.000	24,5%
2	FUNDACION SOCIAL EDUCATIVA PARA EL PROGRESO Y DESARROLLO HUMANO	1	\$1.202.580.000	10,5%
3	AREA METROPOLITANA CENTRO OCCIDENTE	1	\$900.000.000	7,9%
4	CAJA DE COMPENSACIÓN FAMILIAR DE RISARALDA	1	\$800.000.000	7,0%
5	GESTION EMPRESARIAL Y MEDIO AMBIENTE LTDA	1	\$397.498.508	3,5%
6	GEMA CONSULTORES	1	\$219.729.199	1,9%
7	GERMAN OSORIO RESTREPO	1	\$201.298.910	1,8%
8	SANDRA VIVIANA FRANCO FERRO	1	\$189.125.400	1,7%
9	HOGAR GERIÁTRICO Y DEL ADULTO MAYOR JUAN PABLO SEGUNDO DE PEREIRA	1	\$180.132.764	1,6%
10	FUNDACION DESARROLLO PROYECCION Y ESPERANZA	1	\$175.476.036	1,5%
	UNION TEMPORAL INSTITUTO DE MOVILIDAD DE PEREIRA SEGUROS 2017	1		

El Top 10 de contratistas concentra el 61,8% correspondiente a 10 contratos por valor de \$7.057 millones.



# Contraloría Municipal de Popayán

Contratos: 158 – Valor: \$8.344.840.047

## MODALIDAD DE CONTRATACIÓN

65,3%



31,3%



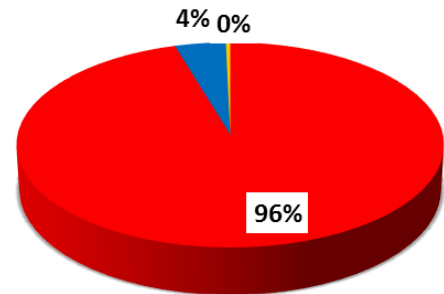
3,4%



	Contratación Directa	Licitaciones Públicas	Mínima Cuantía
■ Valor	\$5.453.220.172	\$2.608.088.313	\$283.531.562

La Contratación Directa supera la Licitación Pública en \$2.845 millones.

## CLASIFICACIÓN CONTRATISTA



■ PRIVADA ■ SIN ANIMO DE LUCRO ■ PUBLICO

Las ESAL contrataron un total de \$354 millones, correspondientes a 9 contratos.

## TOP CONTRATISTAS

	NOMBRE COMPLETO DEL CONTRATISTA	No. CONTRATOS	VALOR	%
1	DROGUERIAS ALIANZA DE OCCIDENTE S.A.	7	\$954.822.460	11,4%
2	VEYALTHI GROUP S.A.S.	1	\$649.131.500	7,8%
3	PERAFAN BONILLA SAS	2	\$459.696.024	5,5%
4	ANNAR DIAGNOSTICA SAS	1	\$426.690.030	5,1%
5	RTS SUCURSAL SAN JOSE POPAYAN	1	\$360.000.000	4,3%
6	ELIZABETH CRISTINA MUÑOZ / FERROESTACION	1	\$359.982.024	4,3%
7	INVERSAV S.A	1	\$328.919.480	3,9%
8	AMAREY NOVA MEDICAL S.A.	1	\$292.077.618	3,5%
9	JOSE ANTONIO ERASO RIVAS	5	\$241.200.887	2,9%
10	MEGA LTDA	1	\$238.341.000	2,9%

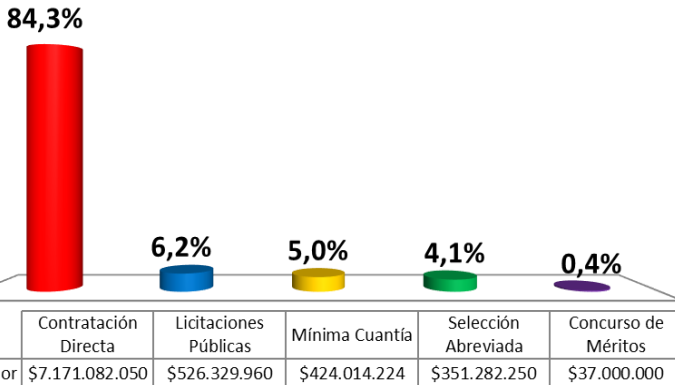
El Top 10 de contratistas concentra el 51,7% correspondiente a 21 contratos por valor de \$4.311 millones



# Contraloría General del Departamento de Putumayo

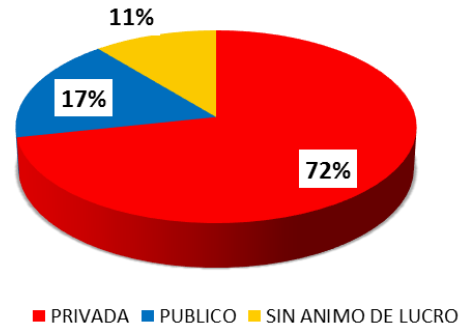
Contratos: 736 – Valor: \$8.509.708.484

## MODALIDAD DE CONTRATACIÓN



La Contratación Directa supera la Licitación Pública en \$6.645 millones.

## CLASIFICACIÓN CONTRATISTA



Las ESAL contrataron un total de \$936 millones, correspondientes a 20 contratos.

## TOP CONTRATISTAS

	NOMBRE COMPLETO DEL CONTRATISTA	No. CONTRATOS	VALOR	%
1	EMPORITO E.S.P.	1	\$693.533.426	8,1%
2	FUNDACION PARA EL APOYO Y CONTRIBUCION AL DESARROLLO COMUNITARIO "FUNADCO"	1	\$440.996.428	5,2%
3	E.S.E.HOSPITALSAGRADOCORAZONDEJESUS	1	\$423.963.095	5,0%
4	EQUIPOS CASABLANCA S.A.S.	1	\$329.982.397	3,9%
5	EDISON TREYER SALAZAR MELENDEZ	1	\$319.088.059	3,7%
6	BENJAMIN OBANDO DELGADO	1	\$288.383.940	3,4%
7	CUERPO DE BOMBEROS VOLUNTARIOS DE PUERTO ASIS	1	\$250.000.000	2,9%
8	OSWALDO VLADIMIR BASTIDAS MELO	1	\$237.946.020	2,8%
9	WILLIAM ORLANDO PAZOS ALEGRIA	1	\$165.403.252	1,9%
10	FUNDACION DEJANDO HUELLAS PUTUMAYO	2	\$150.000.000	1,8%

El Top 10 de contratistas concentra el 38,8% correspondiente a 11 contratos por valor de \$3.299 millones

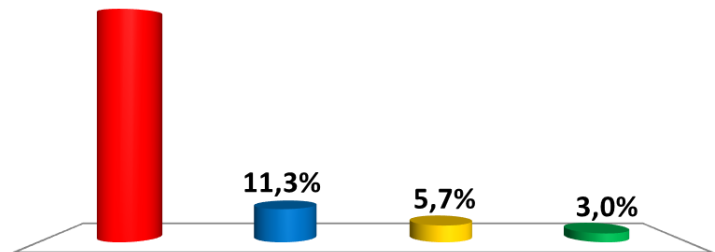
## MODALIDAD DE CONTRATACIÓN

79,9%

11,3%

5,7%

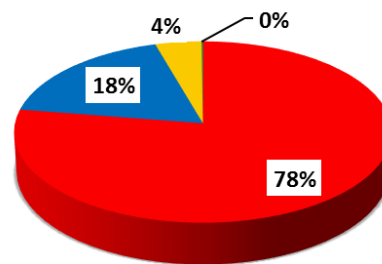
3,0%



	Contratación Directa	Licitaciones Públicas	Selección Abreviada	Mínima Cuantía
■ Valor	\$21.389.948.881	\$3.034.675.698	\$1.536.479.270	\$810.132.637

La Contratación Directa supera la Licitación Pública en \$18.355 millones.

## CLASIFICACIÓN CONTRATISTA



■ PRIVADA  
■ PUBLICO  
■ SIN ANIMO DE LUCRO  
■ CONSORCIOS Y UNIONES TEMPORALES

Las ESAL contrataron un total de \$1.160 millones, correspondientes a 40 contratos.

## TOP CONTRATISTAS

	NOMBRE COMPLETO DEL CONTRATISTA	No. CONTRATOS	VALOR	%
1	SOLUCIONES EFECTIVAS TEMPORAL S.A.S	6	\$2.359.930.848	8,8%
2	EMPRESA DE ENERGÍA DEL QUINDIO SA ESP	1	\$1.504.440.708	5,6%
3	SEGURIDAD NAPOLES LTDA	2	\$1.089.587.199	4,1%
	EMPRESA DE VIGILANCIA PRIVADA SEGURIDAD EMMANUEL LTDA REPRESENTANTE LEGAL FRANCISCO	1	\$1.016.166.544	3,8%
4	JAVIER PARDO GUALTEROS			
5	FONDO NACIONAL DE ESTUPEFACIENTES	1	\$690.000.000	2,6%
	EMPRESA SOCIAL DEL ESTADO HOSPITAL LA MISERICORDIA DE CALARCA	1	\$500.000.000	1,9%
6	ASOCIACIÓN DE MÚSICOS PROFESIONALES DEL QUINDÍO	1	\$384.900.000	1,4%
7	QUINDÍO			
8	VIAJES ARMENIA LTDA	2	\$365.000.000	1,4%
	ESE HOSPITAL SAGRADO CORAZON DE JESUS DE QUIMBAYA	2	\$343.333.814	1,3%
9	QUIMBAYA			
10	ABBOTT LABORATORIES DE COLOMBIA SA	1	\$280.000.000	1,0%

El Top 10 de contratistas concentra el 31,9% correspondiente a 18 contratos por valor de \$8.533 millones.



## MODALIDAD DE CONTRATACIÓN

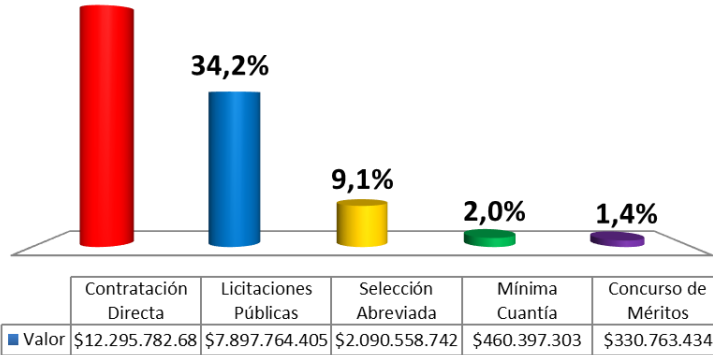
53,3%

34,2%

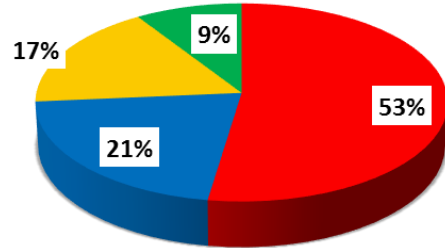
9,1%

2,0%

1,4%



## CLASIFICACIÓN CONTRATISTA



■ PRIVADA  
■ PUBLICO  
■ SIN ANIMO DE LUCRO  
■ CONSORCIOS Y UNIONES TEMPORALES

La Contratación Directa supera la Licitación Pública en \$4.398 millones.

Las ESAL contrataron un total de \$3.967 millones, correspondientes a 45 contratos.

## TOP CONTRATISTAS

	NOMBRE COMPLETO DEL CONTRATISTA	No. CONTRATOS	VALOR	%
1	AGUAS YA SEO DE RISARALDA S.A ESP	1	\$2.164.826.480	9,4%
2	CONSORCIO M&B	2	\$2.102.444.173	9,1%
3	FUNDACION PARA EL FOMENTO DE LA INSDUSTRIA DE ALIMENTOS DE RISARALDA	1	\$1.995.486.360	8,6%
4	RUBEN DARIO AGUDELO MACHADO // LACONSTRUCTORESS.A. // AARCON S.A.S	1	\$1.157.895.046	5,0%
5	HEVERTH QUINTERO PINEDA APOLINARFRANCOGIRALDO // ALBERTO NAVARRO ALARCON // ALVARO AGUIRRE MARIN	1	\$794.854.378	3,4%
6	// CONSORCIO 3A CUBIERTAS 2017	1	\$609.898.733	2,6%
7	CANTERA DE COMBIA SAS	1	\$599.851.345	2,6%
8	PARTEQUIPOS MAQUINARIA S.A COOPERATIVA DE ENTIDADES DE SALUD DE	1	\$584.998.950	2,5%
9	RISARALDA COODESURIS	2	\$517.400.600	2,2%
10	KAIKA S.A.S.	1	\$509.648.022	2,2%

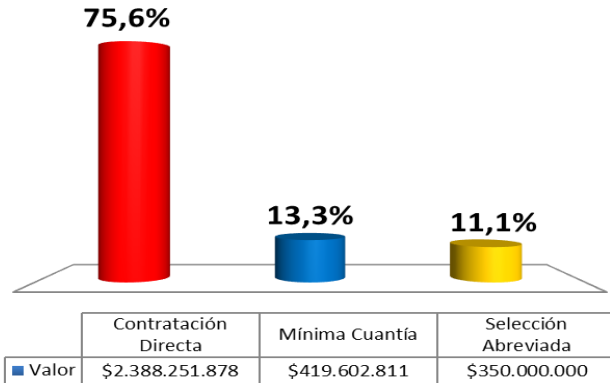
El Top 10 de contratistas concentra el 47,8% correspondiente a 12 contratos por valor de \$11.037 millones.



# Contraloría General del Departamento de San Andrés, Providencia y Santa Catalina

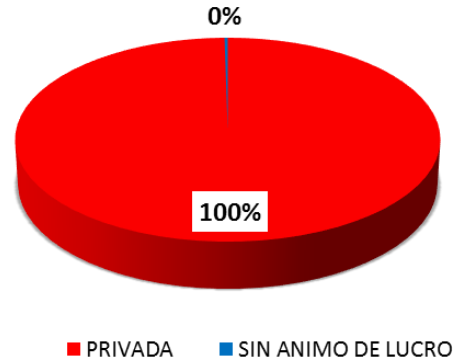
Contratos: 224 – Valor: \$3.157.854.689

## MODALIDAD DE CONTRATACIÓN



La Contratación Directa es del 75.6%. **No se suscribieron contratos por Licitación Pública.**

## CLASIFICACIÓN CONTRATISTA



Las ESAL contrataron un total de \$9 millones, correspondientes a 1 contratos.

## TOP CONTRATISTAS

	NOMBRE COMPLETO DEL CONTRATISTA	No. CONTRATOS	VALOR	%
1	FELIXNAPOLEONPALACIOSTEPHENS	3	\$351.613.075	11,1%
2	RAUL HUFFINGTON DAVIS	15	\$281.162.811	8,9%
3	CHENG & CIA SAS	1	\$78.000.000	2,5%
4	INGRID POLANIA CHAUX	1	\$51.259.144	1,6%
5	CLUB DEPORTIVO DE SOFTBOL FERRETERIA STA CATALINA.	1	\$40.959.650	1,3%
6	R Y R ISLAS S.A.S Y/O MULTISYSTEM CARIBE	1	\$40.000.000	1,3%
7	CARLOS SAAMS BENT	2	\$37.087.100	1,2%
8	ALEXIS ARRIETA PACHECO	1	\$36.000.000	1,1%
9	BRISA JOHANNA ABRAHAMS LESMES	1	\$32.730.687	1,0%
10	SANDRA PATRICIA HERNANDEZ GAVIRIA	1	\$29.093.944	0,9%


El Top 10 de contratistas concentra el 31,0% correspondiente a 27 contratos por valor de \$978 millones.



Contratos: 318 – Valor: \$19.455.061.118

## MODALIDAD DE CONTRATACIÓN

89,7%



7,2%



2,9%



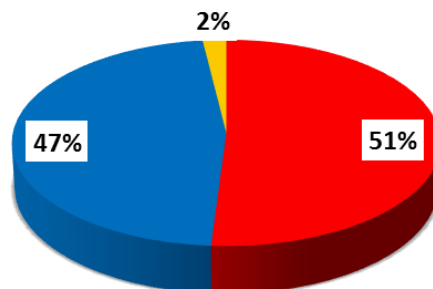
0,3%



	Contratación Directa	Licitaciones Públicas	Selección Abreviada	Mínima Cuantía
■ Valor	\$17.447.561.211	\$1.395.988.187	\$562.787.462	\$48.724.258

La Licitación Pública supera la Contratación directa en \$6.091 millones.

## CLASIFICACIÓN CONTRATISTA



■ PRIVADA ■ SIN ANIMO DE LUCRO ■ PUBLICO

Las ESAL contrataron un total de \$9.149 millones, correspondientes a 9 contratos.

## TOP CONTRATISTAS

	NOMBRE COMPLETO DEL CONTRATISTA	No. CONTRATOS	VALOR	%
1	FUNDACIÓN TECNOLÓGICA ANTONIO DE AREVALO - TECNAR	1	\$4.293.535.520	22,1%
2	FUNDACIÓN SOCIAL OBRAS DE AMOR. ESPERANZA Y VIDA - FUNDESVI	1	\$2.296.245.255	11,8%
3	SERVISALUD DEL CARIBE S.A.S	1	\$1.919.865.408	9,9%
4	UNIVERSIDAD TECNOLÓGICA DE BOLIVAR	1	\$1.796.025.000	9,2%
5	SU OPORTUNO SERVICIO LTDA S.O.S	1	\$1.345.988.187	6,9%
6	EMPRESA ASOCIATIVA DE TRABAJO PARA LOS SERVICIOS INTEGRALES DE LA SALUD E.A.T. Y/O FACTURAS Y PROCESOS DE LA COSTA E.A.T.	2	\$1.186.491.246	6,1%
7	SHELLEN YOJIRA DOMINGUEZ GRANADOS	1	\$594.632.064	3,1%
8	CENTRO DE IMAGENES DIAGNOSTICAS SANTA MARTA S.A.S	1	\$422.000.001	2,2%
9	CORPORACION PARA LA PRODUCTIVIDAD, LA COMPETENCIA Y SOLIDARIDAD	1	\$400.310.000	2,1%
10	SERVICIOS INTEGRADOS LA VIANDA S.A.S.	1	\$362.787.462	1,9%

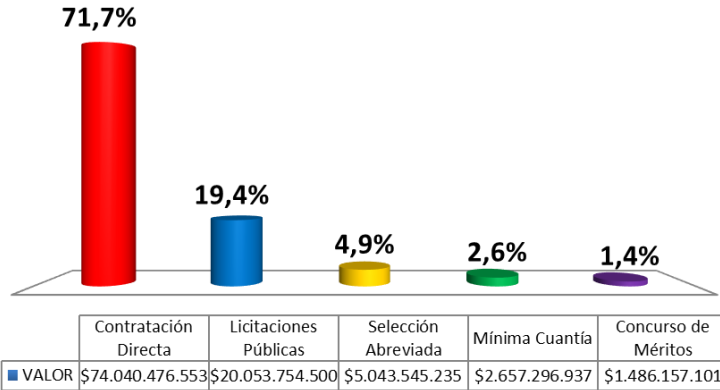
El Top 10 de contratistas concentra el 75,1% correspondiente a 11 contratos por valor de \$14.618 millones.



# Contraloría General de Santander

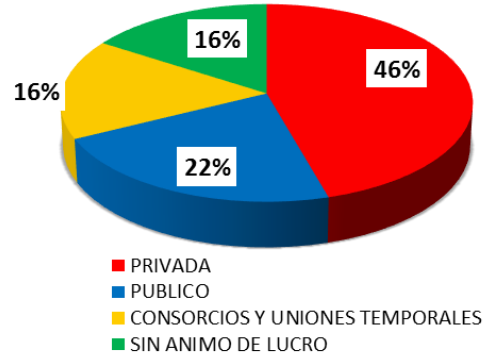
Contratos: 1.970 – Valor: \$103.281.230.326

## MODALIDAD DE CONTRATACIÓN



La Contratación Directa supera la Licitación Pública en \$53.987 millones.

## CLASIFICACIÓN CONTRATISTA



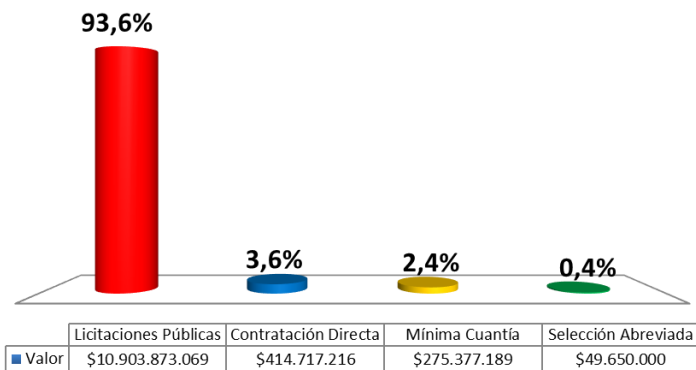
Las ESAL contrataron un total de \$16.423 millones, correspondientes a 183 contratos.

## TOP CONTRATISTAS

	NOMBRE COMPLETO DEL CONTRATISTA	No. CONTRATOS	VALOR	%
1	EMPRESADETELECOMUNICACIONESDEPOPAYANEMTE L.S.A.E.S.P.	1	\$14.100.234.210	13,7%
2	CONSORCIO PARQUE LINEAL 2017	1	\$12.321.918.416	11,9%
3	IDESAN	3	\$8.160.976.200	7,9%
4	UNIDADES TECNOLOGICAS DE SANTANDER	1	\$3.341.080.647	3,2%
5	HERNANDEZ ORTIZ LUIS ARTURO	1	\$3.292.724.460	3,2%
6	INSTITUTO TECNICO PARA EL DESARROLLO RURAL IDEAR	1	\$2.092.213.564	2,0%
7	MUNICIPIO DE SAN JOSE DE MIRANDA	1	\$2.002.493.197	1,9%
8	UNIÓN TEMPORAL INFANCIA FELIZ PIEDECUESTA 2017	1	\$1.731.687.480	1,7%
9	YEAPDATA SAS	1	\$1.521.117.500	1,5%
10	DIOCESIS MALAGA Y SOATA	1	\$1.085.832.356	1,1%

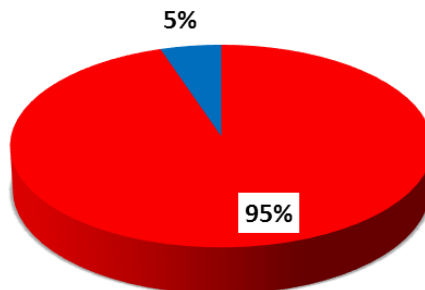
El Top 10 de contratistas concentra el 48,1% correspondiente a 12 contratos por valor de \$49.650 millones

## MODALIDAD DE CONTRATACIÓN



La licitación Pública supera la Contratación Directa en \$10.489 millones

## CLASIFICACIÓN CONTRATISTA



■ SIN ANIMO DE LUCRO ■ PRIVADA

Las ESAL contrataron un total de \$11.047 millones, correspondientes a 5 contratos.

## TOP CONTRATISTAS

	NOMBRE COMPLETO DEL CONTRATISTA	No. CONTRATOS	VALOR	%
1	CORPORACION REGIONAL PARA LA CONSTRUCCION SOCIAL	1	\$10.903.873.069	93,6%
2	DIAGNOSTILAB V.M S.A.S	1	\$119.987.918	1,0%
3	PROLAN INFORMATICA SAS	1	\$94.605.000	0,8%
4	ASOCIACION PARA EL DESARROLLO SOCIAL Y COMUNITARIO	1	\$49.650.000	0,4%
5	ASEGURADORA SOLIDARIA DE COLOMBIA ENTIDAD COOPERATIVA	1	\$47.900.000	0,4%
6	PEDRO JOSÉ GARZÓN MONROY	1	\$46.865.000	0,4%
7	FUNDACION INTEGRAL PARA EL DESARROLLO DE LA SABANA- FUNDEINSABANA	2	\$45.593.000	0,4%
8	YUSMARY PAOLA MONTES MONTERROSA	1	\$39.200.000	0,3%
9	TRANSPORTE SANTO DOMINGO S.A.S.	1	\$38.700.000	0,3%
10	VIVIANA MONTES HERNANDEZ Y/O DIAGNOSTILAB V.M S.A.S	1	\$26.100.000	0,2%

El Top 10 de contratistas concentra el 98,0% correspondiente a 11 contratos por valor de \$11.412 millones.

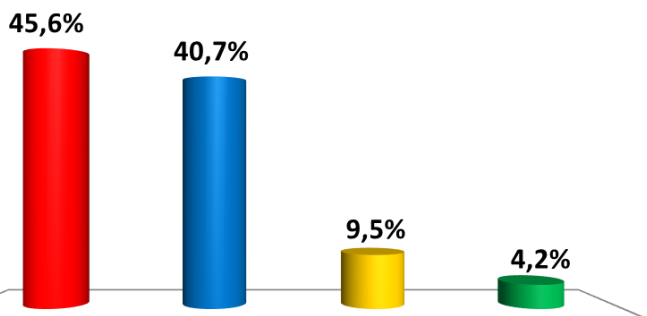


CONTRALORÍA MUNICIPAL DE SOACHA

# Contraloría Municipal de Soacha

Contratos: 68 – Valor: \$7.088.857.390

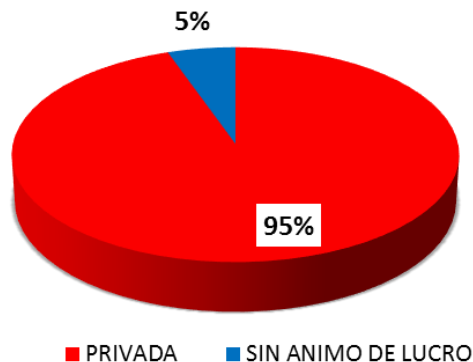
## MODALIDAD DE CONTRATACIÓN



	Licitaciones Públicas	Contratación Directa	Selección Abreviada	Mínima Cuantía
■ Valor	\$3.233.837.652	\$2.884.264.845	\$670.817.756	\$299.937.137

La licitación Pública supera la Contratación Directa en \$349 millones

## CLASIFICACIÓN CONTRATISTA



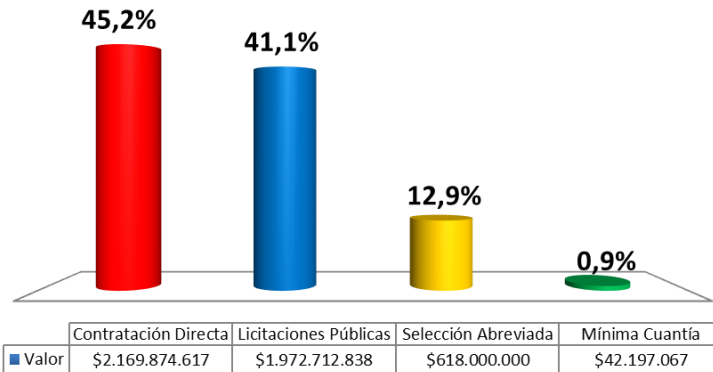
Las ESAL contrataron un total de \$383 millones, correspondientes a 4 contratos.

## TOP CONTRATISTAS

	NOMBRE COMPLETO DEL CONTRATISTA	No. CONTRATOS	VALOR	%
1	DIOCESIS DE SOACHA	1	\$1.995.059.837	28,1%
2	RENETUR SA	1	\$1.985.920.000	28,0%
3	EMPRESA POWER SERVICES LTDA	2	\$1.247.917.652	17,6%
4	DOUGLAS TRADE SAS	1	\$361.015.237	5,1%
5	SOLO FRENOS LA PRECISION SAS	1	\$309.802.519	4,4%
6	FUNDACION DEL NUEVO MILENIO	1	\$210.000.000	3,0%
7	AVANTEL SAS	1	\$148.931.040	2,1%
8	LA ORGANIZACIÓN MAPIRIPANA YURUPARI OF NEW ENGLAND INCORPORATED MAYU OF NEW ENGLAND	1	\$148.386.000	2,1%
9	MANUFACTURAS CREARE SAS	1	\$82.408.690	1,2%
10	INVERSIONES JOGUERRERO SAS	1	\$40.000.000	0,6%

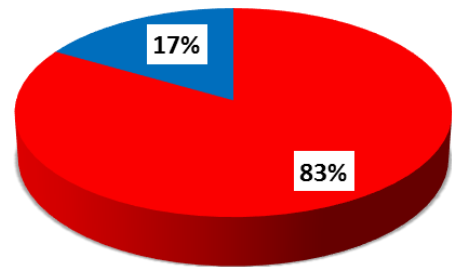
El Top 10 de contratistas concentra el 92,1% correspondiente a 11 contratos por valor de \$6.529 millones

## MODALIDAD DE CONTRATACIÓN



La Contratación Directa supera la Licitación Pública en \$197 millones.

## CLASIFICACIÓN CONTRATISTA



■ PRIVADA ■ SIN ANIMO DE LUCRO

Las ESAL contrataron un total de \$801 millones, correspondientes a 4 contratos.

## TOP CONTRATISTAS

	NOMBRE COMPLETO DEL CONTRATISTA	No. CONTRATOS	VALOR	%
1	HAMA ASEO S.A.S.	1	\$1.972.712.838	41,1%
2	SOLUCIONES LOGISTICAS ESPECIALIZADAS DEL CARIBE S.A.S.	1	\$468.000.000	9,7%
3	FUNDACION INTEGRAL PARA EL DESARROLLO SOCIAL FUNDACION NIDES	1	\$334.285.296	7,0%
4	GPC EMPRESARIALES SAS	2	\$285.600.000	5,9%
5	FUNDACION LAMBDA	1	\$250.000.000	5,2%
6	FUNDACION INTEGRAL DEL DESARROLLO	1	\$200.000.000	4,2%
7	OFI SERVICIOS S.A.S	1	\$150.000.000	3,1%
8	FUNDACION SENDEROS DE PROSPERIDAD "FUNSENPROS"	1	\$142.800.000	3,0%
9	GLOBO TECH SYSTEM E.U	2	\$116.304.650	2,4%
10	SALUD O.I. LTDA. SALUD OCUPACIONAL INTEGRAL	1	\$90.997.593	1,9%

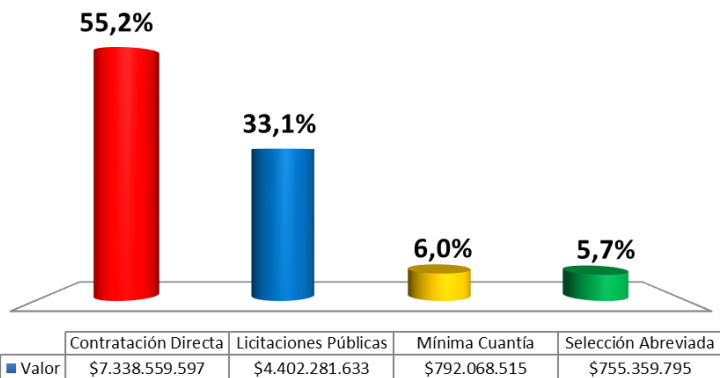
El Top 10 de contratistas concentra el 83,5% correspondiente a 12 contratos por valor de \$4.011 millones



# Contraloría General del Departamento de Sucre

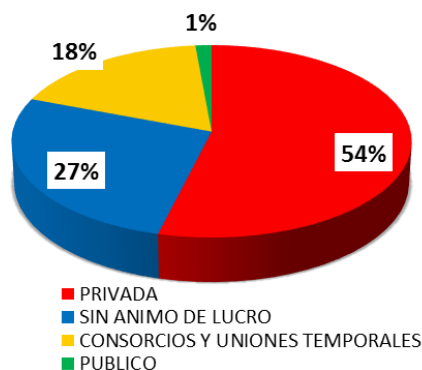
Contratos: 599 – Valor: \$13.288.269.540

## MODALIDAD DE CONTRATACIÓN



La Contratación Directa supera la Licitación Pública en \$2.936 millones.

## CLASIFICACIÓN CONTRATISTA



Las ESAL contrataron un total de \$3.565 millones, correspondientes a 55 contratos.

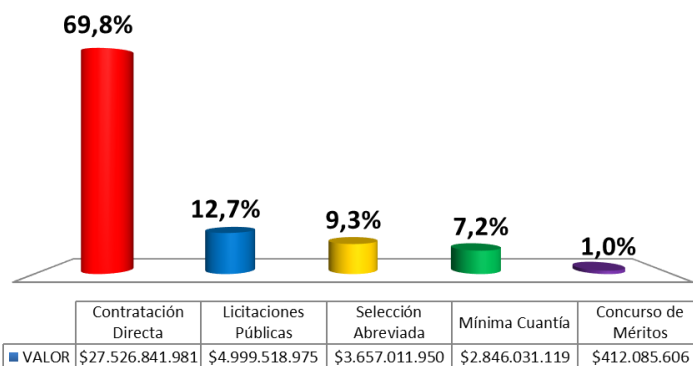
## TOP CONTRATISTAS

	NOMBRE COMPLETO DEL CONTRATISTA	No. CONTRATOS	VALOR	%
1	INNOVACION E INFRAESTRUCTURA SAS	1	\$1.158.732.448	8,7%
2	CONSORCIO VIAL MALAMBITO	1	\$929.070.488	7,0%
3	CONSORCIO SIGMA	1	\$785.838.403	5,9%
4	CONSORCIO LA CANDELARIA 2017	1	\$654.908.343	4,9%
5	FUNDACION NUEVO MILENIO	1	\$447.417.156	3,4%
6	CORPORACION REGIONAL PARA LA CONSTRUCCION SOCIAL	1	\$433.032.500	3,3%
7	ABEL SEGUNDO MENDOZA RUIZ	2	\$350.000.000	2,6%
8	FUNSERCOM	1	\$300.000.000	2,3%
9	COOPERATIVA DE TRANSPORTADORES DE SAMPUES	1	\$288.204.910	2,2%
10	INVERSIONES TRANSPORTES GONZALEZ SCA	2	\$273.719.800	2,1%

El Top 10 de contratistas concentra el 42,3% correspondiente a 12 contratos por valor de \$5.621 millones

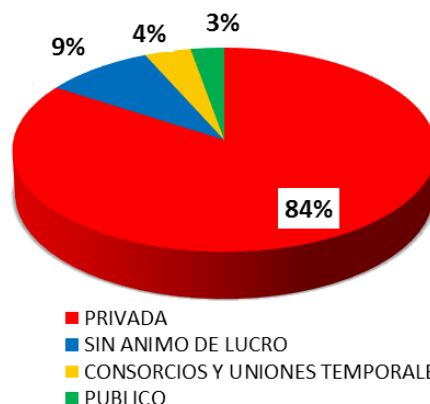


## MODALIDAD DE CONTRATACIÓN



La Contratación Directa supera la Licitación Pública en \$22.527 millones.

## CLASIFICACIÓN CONTRATISTA



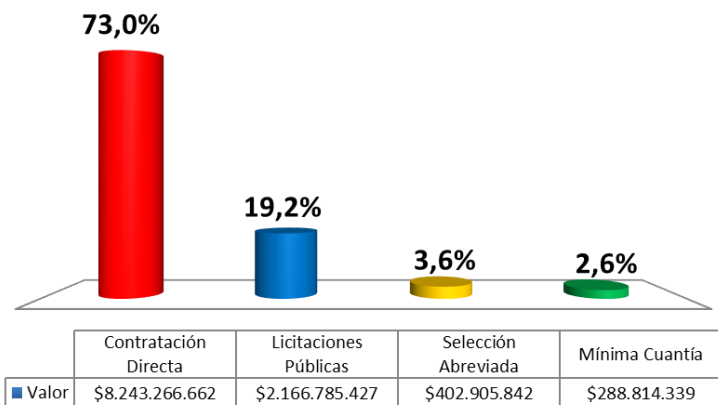
Las ESAL contrataron un total de \$3.607 millones, correspondientes a 100 contratos.

## TOP CONTRATISTAS

	NOMBRE COMPLETO DEL CONTRATISTA	No. CONTRATOS	VALOR	%
1	EDUARD ROMÁN MORALES ARDILA	1	\$1.167.475.000	3,0%
2	LJR S.A.S.	2	\$978.450.784	2,5%
3	CONSORCIO ESCENARIOS DEPORTIVOS 2017	1	\$801.791.624	2,0%
4	CONSERVATORIO DEL TOLIMA	1	\$710.421.425	1,8%
5	JUAN CARLOS CHAVARROS ROJAS	1	\$689.438.250	1,7%
6	SERVICIO PUBLICO DE TRANSPORTE ESPECIAL DE SALDAÑA Y SUR DEL TOLIMA S.A.S.	1	\$630.621.344	1,6%
7	ADMINISTRACION COOPERATIVA DE ENTIDADES DE SALUD DEL TOLIMA	15	\$628.958.702	1,6%
8	CONSORCIO DE ALIMENTOS EXPRESS 2017	1	\$500.000.000	1,3%
9	JULIAN ALBERTO SOLER CRUZ	2	\$470.000.000	1,2%
10	CARLOS ARTURO MORENO LARA	1	\$409.195.517	1,0%

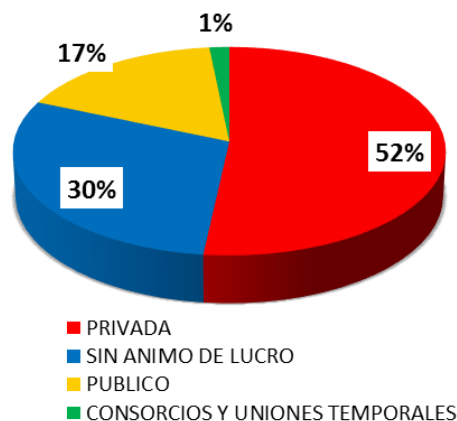
El Top 10 de contratistas concentra el 17,7% correspondiente a 26 contratos por valor de \$6.986 millones

## MODALIDAD DE CONTRATACIÓN



La Contratación Directa supera la Licitación Pública en \$6.076 millones.

## CLASIFICACIÓN CONTRATISTA



Las ESAL contrataron un total de \$3.348 millones, correspondientes a 29 contratos.

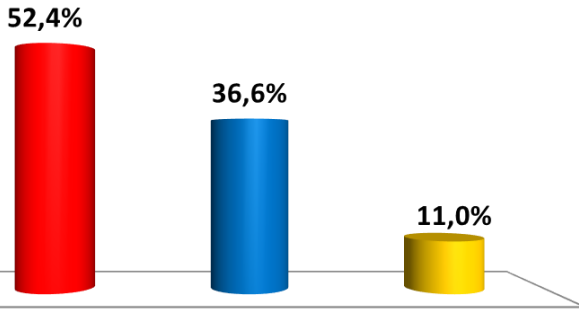
## TOP CONTRATISTAS

	NOMBRE COMPLETO DEL CONTRATISTA	No. CONTRATOS	VALOR	%
1	CENTROAGUAS SA ESP	1	\$1.497.505.478	13,3%
2	AGREMIACION SINDICAL DE PRESTADORES DE SERVICIOS GENERALES Y SALUD ASPRESSA	2	\$1.225.552.209	10,9%
3	GRECO DESARROLLOS IMOBILIARIOS S.A.S	1	\$575.000.000	5,1%
4	GRACIELA SANCLEMENTE VILLEGAS	1	\$500.000.000	4,4%
5	TECNOLOGIAS INTEGRALES DE SEGURIDAD DE COLOMBIA LTDA TECNISEG	1	\$498.510.993	4,4%
6	INSTITUTO DE FINANCIAMIENTO PROMOCIÓN Y DESARROLLO EN TULUÁ – INFITULUA	2	\$473.800.000	4,2%
7	CORPORACIÓN PARA LA GESTIÓN PÚBLICA Y EL DESARROLLO SOCIAL PROYECTAR PAÍS	1	\$473.122.553	4,2%
8	CONSTRUDISEÑO CABALLERO S.A.S	1	\$451.147.835	4,0%
9	INSTITUTO DE FINANCIAMIENTO PROMOCION Y DESARROLLO DE TULUA	2	\$422.143.274	3,7%
10	DAM GROUP S.A.S	1	\$350.519.717	3,1%

El Top 10 de contratistas concentra el 57,3% correspondiente a 13 contratos por valor de \$6.467 millones



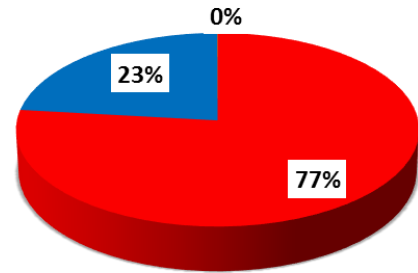
## MODALIDAD DE CONTRATACIÓN



	Contratación Directa	Selección Abreviada	Mínima Cuantía
■ Valor	\$1.447.578.581	\$1.011.523.712	\$303.942.209

La Contratación Directa es del 52.4%. **No se suscribieron contratos por Licitación Pública**

## CLASIFICACIÓN CONTRATISTA



■ PRIVADA ■ SIN ANIMO DE LUCRO ■ PUBLICO

Las ESAL contrataron un total de \$641 millones, correspondientes a 8 contratos.

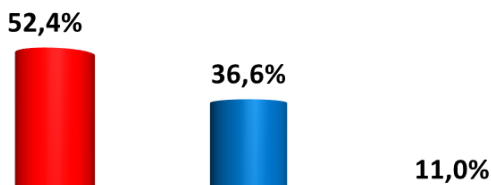
## TOP CONTRATISTAS

	NOMBRE COMPLETO DEL CONTRATISTA	No. CONTRATOS	VALOR	%
1	TECNOPHONE COLOMBIA SAS	1	\$527.806.274	19,1%
2	FUNDACION JOSE RICARDO BAUTISTA PAMPLONA	1	\$286.000.000	10,4%
3	ARQUIDIOCESIS DE TUNJA	1	\$176.000.000	6,4%
4	MEGACONSTRUCCIONES Y CONSULTORIAS SAS	1	\$166.137.900	6,0%
5	COOMULTISER	1	\$158.182.500	5,7%
6	LUIS ERNESTO SABOYA VARGAS	1	\$110.271.040	4,0%
7	MARIA FLORALBA NOVA DELGADO	1	\$67.745.568	2,5%
8	ORGANIZACIÓN COOPERATIVA LA ECONOMIA - O.C LA ECONOMIA	1	\$65.600.000	2,4%
9	AVIZOR SEGURIDAD LTDA R/L. ANDRÉS IGNACIO CHÁVEZ ROJAS	1	\$65.491.038	2,4%
10	UNIVERSAL DE EXPRESOS S.A.	2	\$61.028.000	2,2%

El Top 10 de contratistas concentra el 61,0% correspondiente a 11 contratos por valor de \$1.684 millones.

## LOS SUJETOS VIGILADOS POR LA CONTRALORIA NO REPORTARON CONTRATACIÓN EN EL MES DE ABRIL EN EL SIA OBSERVA. LOS CONTRATOS RELACIONADOS SON DE LA CONTRALORÍA

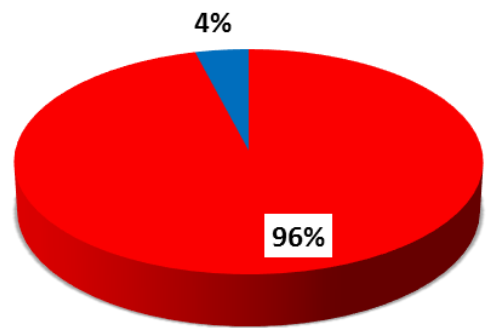
### MODALIDAD DE CONTRATACIÓN



	Contratación Directa	Selección Abreviada	Mínima Cuantía
■ Valor	\$42.991.616	\$34.574.000	\$19.000.000

La Contratación Directa es del 52.4%. **No se suscribieron contratos por Licitación Pública**

### CLASIFICACIÓN CONTRATISTA



■ PRIVADA ■ SIN ANIMO DE LUCRO

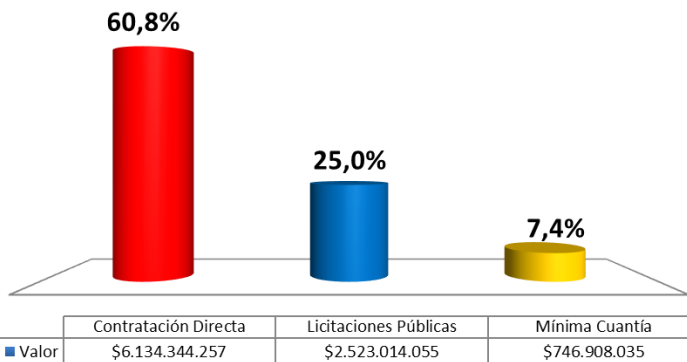
Las ESAL contrataron un total de \$4 millones, correspondientes a 1 contratos.

### TOP CONTRATISTAS

	NOMBRE COMPLETO DEL CONTRATISTA	No. CONTRATOS	VALOR	%
1	CLAENER S.A	1	\$34.574.000	35,8%
2	IMPRESA DEPARTAMENTAL SOLUCIONES INTEGRALES Y DE LAS TECNOLOGIAS DE LA INFORMACIÓN Y COMUNICACIÓN - IMPRETICS	1	\$31.000.000	32,1%
3	INVERSIONES EN RECREACIÓN DEPORTE Y SALUD S.A. - BODYTECH	1	\$12.000.000	12,4%
4	OPERADORES DE ESTACIONES DE SERVICIO LTDA "OPES LTDA"	1	\$7.000.000	7,2%
5	F&C CONSULTORES SAS	1	\$4.895.000	5,1%
6	CAJA DE COMPENSACION FAMILIAR DEL VALLE DEL CAUCA - COMFAMILIAR ANDI - COMFANDI	1	\$3.913.366	4,1%
7	CENTRO NACIONAL PARA EL DESARROLLO DE LA ADMINISTRACION PUBLICA-CENDAP	1	\$3.183.250	3,3%
	<b>TOTAL</b>	<b>7</b>	<b>\$96.565.616</b>	<b>100,0%</b>

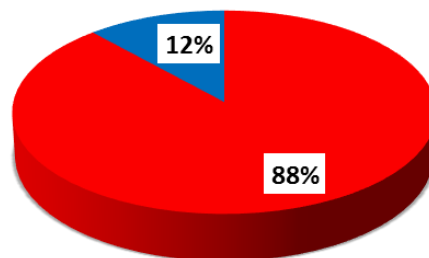
Se incluyen todos los contratistas

## MODALIDAD DE CONTRATACIÓN



La Contratación Directa supera la Licitación Pública en \$3.611 millones.

## CLASIFICACIÓN CONTRATISTA



■ PRIVADA ■ SIN ANIMO DE LUCRO

Las ESAL contrataron un total de \$1.180 millones, correspondientes a 12 contratos.

## TOP CONTRATISTAS

	NOMBRE COMPLETO DEL CONTRATISTA	No. CONTRATOS	VALOR	%
1	EDGARDO EDMUNDO BASSI BURGOS	1	\$1.116.479.591	11,1%
2	// YASMEIDIS CONSTANTE FIGUEROA	1	\$989.499.698	9,8%
3	SUMINISTROS TEMPORALES DEL CARIBE S.A.S.	2	\$762.601.772	7,6%
4	HVF CONSTRUCCIONES & DISEÑOS S.A.S. "H.V.F. C&D S.A.S."	2	\$407.010.633	4,0%
5	DICKSON EMIRO TRUJILLO DUARTE	1	\$400.000.000	4,0%
6	INVERSIÓN COMERCIAL & SERVICIOS S.A.S.	2	\$310.006.199	3,1%
7	EMPRESA DE EMPLEOS TEMPORALES MALUCC SAS	1	\$300.000.000	3,0%
8	CENTRO DE FORMACION JUVENIL DEL CESAR	1	\$263.770.521	2,6%
9	COMERCIALIZADORA NEGREIRA S.A.S.	1	\$227.500.000	2,3%
10	FUNDACIÓN GESTANDO HACIA EL FUTURO	1	\$212.180.000	2,1%
	CONSTRUCCIONES CONSULTORIA DISEÑO E INTERVENTORIA			

El Top 10 de contratistas concentra el 49,4% correspondiente a 13 contratos por valor de \$4.989 millones



# Contraloría Departamental del Vaupés

Contratos: 121 – Valor: \$2.940.751.625

## MODALIDAD DE CONTRATACIÓN

81,4%



9,9%



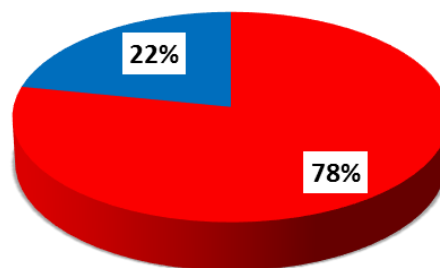
8,7%



	Contratación Directa	Mínima Cuantía	Selección Abreviada
■ Valor	\$2.393.719.925	\$290.079.512	\$256.952.188

La Contratación Directa es del 81.4%. **No se suscribieron contratos por Licitación Pública**

## CLASIFICACIÓN CONTRATISTA



■ PRIVADA ■ SIN ANIMO DE LUCRO

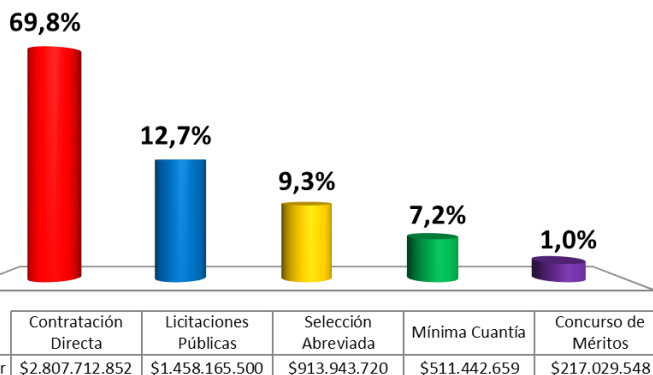
Las ESAL contrataron un total de \$642 millones, correspondientes a 6 contratos.

## TOP CONTRATISTAS

	NOMBRE COMPLETO DEL CONTRATISTA	No. CONTRATOS	VALOR	%
1	CORPORACION PARA EL DESARROLLO SOCIAL INTREGAL DE LA AMAZONIA "CORPSICA"	1	\$310.050.000	10,5%
2	DISTRIBUIDORA RIVERA E.U.	2	\$222.131.500	7,6%
3	CORPORACIONPARAELEDARROLLOSOCIALYREGIONALDELPAISCORPOREG	1	\$179.259.531	6,1%
4	AMERICANS AIR S.A.S.	1	\$170.088.200	5,8%
5	DICHCOL SAS	3	\$146.252.538	5,0%
6	CORPORACION SENDEROS DEL VAUPES	3	\$136.288.875	4,6%
7	ELIECER PEREZ GALVIS	2	\$63.103.400	2,1%
8	WILLIAM DE JESUS AMAYA GIL	5	\$60.932.493	2,1%
9	OSCAR JAVIER FLOREZ RUIZ	3	\$58.886.500	2,0%
10	MARIA ESPERANZA LADINO VIGOYA	1	\$53.146.688	1,8%

El Top 10 de contratistas concentra el 47,6% correspondiente a 22 contratos por valor de \$1.400 millones.

## MODALIDAD DE CONTRATACIÓN



La Contratación Directa supera la Licitación Pública en \$1.350 millones.

## CLASIFICACIÓN CONTRATISTA



Las ESAL contrataron un total de \$141 millones, correspondientes a 4 contratos.

## TOP CONTRATISTAS

	NOMBRE COMPLETO DEL CONTRATISTA	No. CONTRATOS	VALOR	%
1	EMEPRESA DE ENERGIA ELECTRICA DEL DEPARTAMENTO DEL VICHADA ELECTROVICHADA SA (E.S.P)	1	\$1.082.741.666	18,3%
2	MARIA EDITH MORENO QUIROGA	1	\$909.700.000	15,4%
3	OMAR GOMEZ CARREÑO	1	\$548.465.500	9,3%
4	SERGIO CALDERON TRASLAVIÑA	1	\$327.224.359	5,5%
5	DIANA SHIRLEY RINCON BONILLA	1	\$307.512.961	5,2%
6	SOLUCION OPERATIVA PYP SAS	1	\$250.000.000	4,2%
7	CARLOS ENRIQUE PARRA MANCIPE	3	\$187.018.938	3,2%
8	ADIEL CALDERON VACA	1	\$143.294.150	2,4%
9	OSCAR CAMILO ARANGO CARDENAS	1	\$130.725.144	2,2%
10	E.VICONSA LTDA	1	\$129.949.003	2,2%

El Top 10 de contratistas concentra el 68,0% correspondiente a 12 contratos por valor de \$4.017 millones.

## MODALIDAD DE CONTRATACIÓN

## CLASIFICACIÓN CONTRATISTA

49,3%



47,0%



2,3%

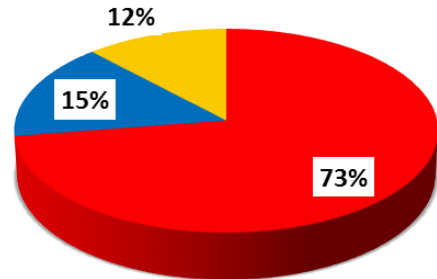


1,4%



	Contratación Directa	Licitaciones Públicas	Mínima Cuantía	Selección Abreviada
■ Valor	\$13.305.378.067	\$1.372.190.902	\$882.962.054	\$175.000.000

La Contratación Directa supera la Licitación Pública en \$11.933 millones.



■ PRIVADA  
■ SIN ANIMO DE LUCRO  
■ CONSORCIOS Y UNIONES TEMPORALES

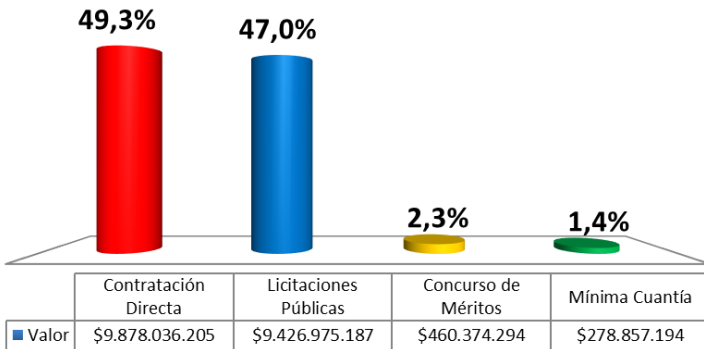
Las ESAL contrataron un total de \$2.430 millones, correspondientes a 19 contratos.

## TOP CONTRATISTAS

	NOMBRE COMPLETO DEL CONTRATISTA	No. CONTRATOS	VALOR	%
1	UNION TEMPORAL GEOTURS	1	\$1.885.734.000	12,0%
2	COLEGIO CERVANTES SAAVEDRA S.A.S	1	\$1.523.826.500	9,7%
3	INGECIV C&C LTDA	1	\$1.052.602.997	6,7%
4	SEGURIDAD ESTELAR LIMITADA	1	\$1.005.127.907	6,4%
5	INSTITUTO RAFAEL NUÑEZ S.A.S	1	\$857.549.000	5,4%
6	QUIMICA INTEGRADA S.A. QUINSA	2	\$635.460.000	4,0%
7	INSTITUTO JOSE ASUNCION SILVA S.A.S	1	\$621.859.000	4,0%
8	COLEGIO TRAVESURAS S.A.S	1	\$514.892.000	3,3%
9	INGENIERIA E INFRAESTRUCTURA DE COLOMBIA S.A.S	1	\$367.062.995	2,3%
10	COLEGIO PSICOPEDAGOGICO Y BILINGÜE SHALOM SAS	1	\$313.649.000	2,0%

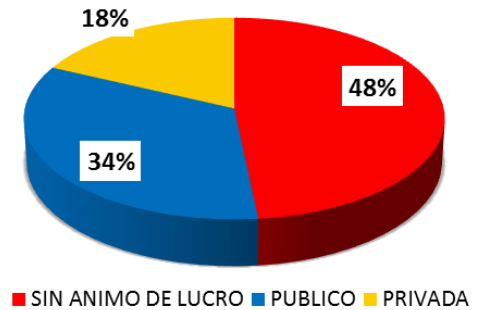
El Top 10 de contratistas concentra el 55,8% correspondiente a 11 contratos por valor de \$8.778 millones.

## MODALIDAD DE CONTRATACIÓN



La Contratación Directa supera la Licitación Pública en \$451 millones.

## CLASIFICACIÓN CONTRATISTA



Las ESAL contrataron un total de \$9.691 millones, correspondientes a 15 contratos.

## TOP CONTRATISTAS

	NOMBRE COMPLETO DEL CONTRATISTA	No. CONTRATOS	VALOR	%
1	CORPORACIÓN HACIA UN VALLE SOLIDARIO	2	\$8.123.300.240	40,5%
2	CUERPO DE BOMBEROS VOLUNTARIOS DE YUMBO	1	\$2.919.636.793	14,6%
3	EMPRESA OFICIAL DE SERVICIOS PUBLICOS DE YUMBO	1	\$2.180.639.597	10,9%
4	S.A-ESPY S.A	1	\$1.645.778.039	8,2%
5	HOSPITAL LA BUENA ESPERANZA DE YUMBO ESE	1	\$1.645.778.039	8,2%
6	COOPERATIVA DE VIGILANCIA Y SERVICIOS DE BUCARAMANGA C.T.A.	2	\$908.498.834	4,5%
7	PROTEVIS LIMITADA PROTECCION VIGILANCIA	1	\$523.126.437	2,6%
8	SEGURIDAD EN REORGANIZACION	1	\$523.126.437	2,6%
9	FERGON OUTSOURCING SAS	1	\$460.374.294	2,3%
10	FUNDACION COMPARTIR	1	\$324.500.000	1,6%
11	SMART TMT S.A	1	\$284.000.000	1,4%
12	FUNDACION LAZOS DE AMOR POR COLOMBIA	1	\$222.403.967	1,1%

El Top 10 de contratistas concentra el 87,8% correspondiente a 12 contratos por valor de \$17.592 millones.

# Mapa de Riesgos

- De un total reportado para el período de Abril de 2017 de (1,6B), las contralorías con mayores valores reportados son Cundinamarca (170MM), Santander (103MM) y Cali (92MM), a su vez las contralorías con reportes mas bajos son Itagüí (27m), Envigado (24m) y Bello (1m).

## MODALIDAD CONTRATACIÓN

- El **68,1%** de la contratación a nivel territorial en el mes de Abril se realizó de manera **directa**, correspondientes a \$1,08B, superando la Licitación Pública en \$790 MM con tal solo el 18,6% del total.
- Las contralorías con mayor porcentaje de contratación mediante la modalidad de contratación directa son en su orden Envigado, FloridaBlanca y Guajira quienes reportaron un porcentaje superior al 90% de la contratación mediante esta modalidad.
- De las 63 contralorías, 5 no reportaron para el mes de Abril 2017, suscripción de contratos bajo la modalidad de Licitación Pública.



# Mapa de Riesgos

## CLASIFICACIÓN CONTRATISTA

- EL 11% de la contratación del período se realizó con Consorcios y Uniones Temporales lo cual puede incrementar los riesgos de monopolizar la contratación en manos de unos pocos.
- Un 18% de lo reportado se contrató con ESAL que corresponde a 294MM y 2.618 contratos, de los cuales 2.070 un 81, 2% se contrataron por la modalidad de contratación directa; se evidencia que sumado a contar con un régimen especial y beneficiarse tributariamente, los sujetos vigilados contratan en su mayoría de manera directa lo cual desvirtúa por completo el concepto de libre competencia y reafirma la inequidad existente en la contratación.
- La Contraloría Departamental de Cundinamarca reportó el mayor valor contratado con ESAL por un valor de 17.334 millones un 6% del total contratado con ESALES; la contraloría municipal de soledad presentó el mayor porcentaje de reporte con ESAL dentro de la contratación de su municipio un total de 100% por 24 millones.