



RENDICIÓN MENSUAL  
SIA OBSERVA  
MAYO 2017

GRUPO INTERNO DE ANÁLISIS  
CORTE AL 31-05-17

## TABLA DE CONTENIDO

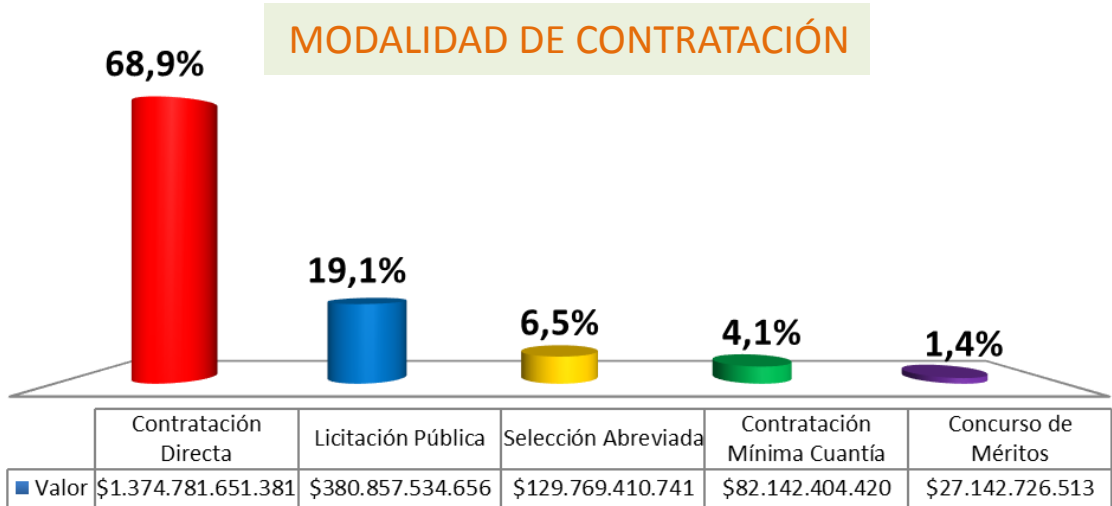
Cifras Consolidadas Nivel Territorial .....	4
Contraloría General De La República .....	8
Contraloría Departamental De Amazonas .....	9
Contraloría General De Antioquia.....	10
Contraloría Departamental De Arauca .....	11
Contraloría Municipal De Armenia.....	12
Contraloría Departamental Del Atlántico .....	13
Contraloría Municipal De Barrancabermeja .....	14
Contraloría Distrital De Barranquilla .....	15
Contraloría Municipal De Bello .....	16
Contraloría Departamental De Bolívar .....	17
Contraloría General De Boyacá .....	18
Contraloría Del Municipio De Bucaramanga .....	19
Contraloría Distrital De Buenaventura.....	20
Contraloría General De Caldas .....	21
Contraloría General De Santiago De Cali .....	22
Contraloría Departamental De Caquetá .....	23
Contraloría Distrital de Cartagena .....	24
Contraloría Departamental Del Casanare.....	25
Contraloría General Del Cauca .....	26
Contraloría General del Departamental Del Cesar.....	27
Contraloría Departamental De Chocó .....	28
Contraloría General Del Departamento De Cordoba .....	29
Contraloría Municipal De Cúcuta .....	30
Contraloría Departamental De Cundinamarca .....	31
Contraloría Municipal De Dosquebradas .....	32
Contraloría Municipal De Envigado .....	33
Contraloría Municipal De Floridablanca .....	34
Contraloría Departamental Del Guainía .....	35
Contraloría Departamental Del Guaviare .....	36
Contraloría Departamental Del Huila .....	37
Contraloría Municipal De Ibagué .....	38

## TABLA DE CONTENIDO

Contraloría Municipal De Itagüí .....	39
Contraloría Departamental De La Guajira.....	40
Contraloría General Del Magdalena .....	41
Contraloría General Del Municipio De Manizales .....	42
Contraloría General De Medellín.....	43
Contraloría Departamental Del Meta.....	44
Contraloría Municipal De Montería.....	45
Contraloría Departamental De Nariño.....	46
Contraloría Municipal De Neiva.....	47
Contraloría General Del Departamento Norte De Santander.....	48
Contraloría Municipal De Palmira .....	49
Contraloría Municipal De Pasto.....	50
Contraloría Municipal De Pereira .....	51
Contraloría Municipal De Popayán.....	52
Contraloría General Departamental Del Putumayo.....	53
Contraloría Departamental De Quindío.....	54
Contraloría Departamental De Risaralda .....	55
Contraloría Departamental De San Andrés, Providencia Y Santa Catalina .....	56
Contraloría Distrital De Santa Marta .....	57
Contraloría General De Santander .....	58
Contraloría Municipal De Sincelejo .....	59
Contraloría Municipal De Soacha .....	60
Contraloría Municipal De Soledad .....	61
Contraloría Departamental De Sucre .....	62
Contraloría Departamental del Tolima.....	63
Contraloría Municipal De Tuluá .....	64
Contraloría Municipal De Tunja .....	65
Contraloría Departamental Del Valle del Cauca.....	66
Contraloría Municipal De Valledupar .....	67
Contraloría Departamental De Vaupés .....	68
Contraloría Departamental Del Vichada.....	69
Contraloría Municipal De Villavicencio.....	70
Contraloría Municipal De Yumbo.....	71
Mapa de riesgos.....	72

# TERRITORIAL

Contratos: 50.530 – Valor: \$1.994.693.727.711



La Contratación Directa supera la Licitación Pública en \$993.924 millones que corresponde a un 361%.

## TOP CONTRATACIÓN

TOP 15 CONTRATACIÓN DIRECTA			
#	CONTRALORIA	VALOR	%
1	Medellín	344.130.500	97,40%
2	Barrancabermeja	132.639.147.127	96,56%
3	Barranquilla	33.148.282.305	91,44%
4	Pereira	8.405.397.347	88,35%
5	Guajira	24.188.658.134	87,54%
6	Huila	44.288.557.027	86,80%
7	Soledad	39.154.143.335	86,60%
8	Ibagué	33.541.215.276	85,64%
9	Buenaventura	2.564.800.871	85,51%
10	Tunja	4.614.794.185	85,11%
11	Pasto	8.812.555.623	83,68%
12	Montería	11.372.215.307	83,53%
13	Magdalena	31.602.170.644	83,05%
14	Sincedejo	7.823.907.493	82,42%
15	Bucaramanga	16.028.636.408	81,23%

En el Top 15 de la contratación directa todas las contralorías contratan mas del 80% bajo esta modalidad.

# TERRITORIAL

Contratos: 50.530 – Valor: \$1.994.693.727.711

## TOP CONTRATACIÓN

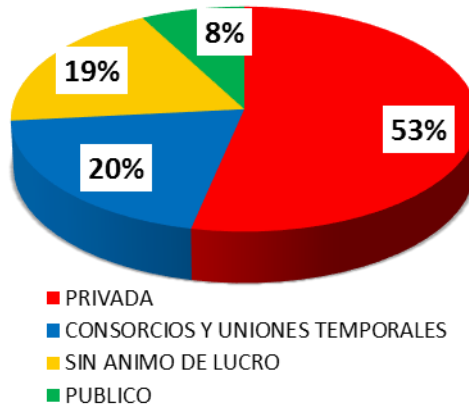
TOP 15 LICITACIÓN PÚBLICA			
#	CONTRALORIA	VALOR	%
1	Arauca	38.694.391.321	70,89%
2	Palmira	6.961.262.407	65,03%
3	Santa Marta	17.113.828.306	61,96%
4	Valledupar	12.353.438.756	54,44%
5	Córdoba	14.552.739.506	43,35%
6	Atlántico	40.151.212.029	37,73%
7	Popayán	12.236.466.764	36,93%
8	Nariño	23.579.230.927	36,41%
9	Sucre	9.039.115.239	33,50%
10	Armenia	2.491.973.433	33,13%
11	FloridaBlanca	2.844.332.823	31,23%
12	Caquetá	5.870.035.844	29,07%
13	Soacha	1.809.400.000	25,36%
14	Bolívar	7.696.300.001	24,53%
15	Dosquebradas	1.482.957.458	24,47%

En el Top 15 muestra que tan solo 4 contralorías superan el 50% de su contratación por la modalidad licitación pública.

# TERRITORIAL

Contratos: 50.530 – Valor: \$1.994.693.727.711

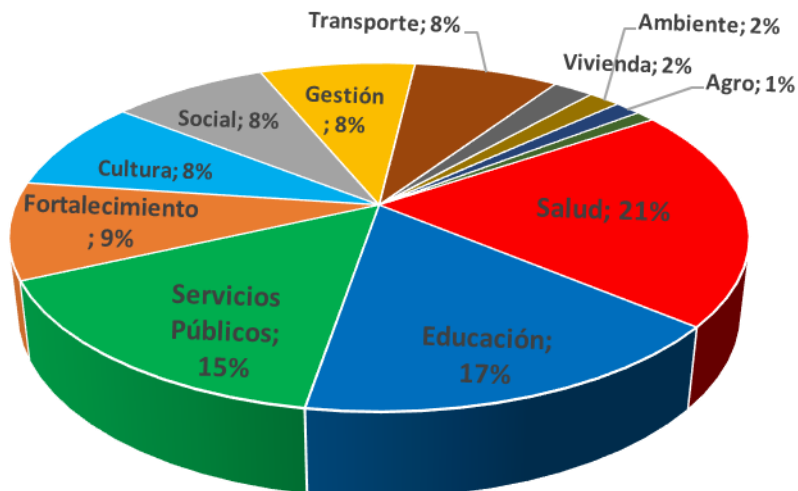
## CLASIFICACIÓN CONTRATISTA



La contratación con entidades privadas corresponde a todas aquellas contrataciones que no se hacen parte de entidades públicas, consorcios, uniones temporales o entidades sin ánimo de lucro.

Las ESAL contrataron un total de \$375.024 millones, correspondientes a 3.420 contratos.

## SECTORES



El sector Salud encabeza la contratación territorial con 409.020 millones (21%).

# TERRITORIAL

Contratos: 50.530 – Valor: \$1.994.693.727.711

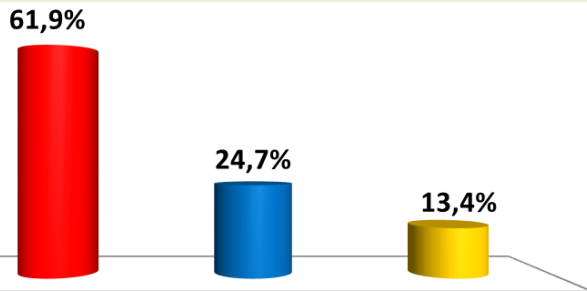
## TOP CONTRATISTAS

	NOMBRE COMPLETO DEL CONTRATISTA	No. CONTRATOS	VALOR	%
1	CONSORCIO PTAR SAN SILVESTRE 2016	1	\$115.432.407.246	5,8%
2	CONSORCIO VIVIENDAS 2016	1	\$25.982.523.187	1,3%
3	UNION TEMPORAL EL ARAUCO	1	\$24.119.003.525	1,2%
4	IDESAN	2	\$21.699.735.437	1,1%
5	UNION TEMPORAL PAE NARIÑO 2017	1	\$21.308.866.005	1,1%
6	ALIANZA FIDUCIARIA S.A. FIDEICOMISOS	1	\$20.272.891.175	1,0%
7	UNION TEMPORAL INSA	1	\$14.168.688.842	0,7%
8	INSTITUTO DE INFRAESTRUCTURA Y CONCESIONES DE CUNDINAMARCA ICCU	1	\$13.705.000.000	0,7%
9	INVERSIONES TECNOLOGICAS DE AMERICA S.A.	1	\$10.941.441.390	0,5%
10	UNION TEMPORAL ALIMENTACION ESCOLAR	1	\$9.806.969.384	0,5%
11	INSTITUTO GEOGRAFICO AGUSTIN CODAZZI	5	\$9.430.282.786	0,5%
12	CONSORCIO ICC PLANTAS TOCANCIPA	1	\$9.301.283.172	0,5%
13	COMPAÑIA ENERGETICA DEL TOLIMA S.A. E.S.P	1	\$9.200.000.000	0,5%
14	CENTRO ASEO MANTENIMIENTO PROFESIONAL S.A.S.	1	\$8.551.450.443	0,4%
15	CORPORACIÓN TALENTUM	1	\$8.523.450.000	0,4%
16	CONSORCIO BOLIVARIANO	1	\$8.390.876.185	0,4%
17	CONSORCIO VIAL CUNDINAMARCA	1	\$8.389.809.575	0,4%
18	RED DE SALUD DE LADERA EMPRESA SOCIAL DEL ESTADO	5	\$7.692.327.956	0,4%
19	AVANZADAS SOLUCIONES DE ACUEDUCTO Y ALCANTARILLADO S.A E.S.P ASAA S.A E.S.P	1	\$7.587.623.473	0,4%
20	EMPRESA IBAGUEREÑA DE ACUEDUCTO Y ALCANTARILLADO IBAL S.A E.S.P	2	\$7.339.845.165	0,4%
21	AGUAS DE BARRANCABERMEJA S.A. E.S.P	1	\$7.293.329.528	0,4%
22	EMPRESA INDUSTRIAL Y COMERCIAL DEL ESTADO CEIBA- EICE	1	\$6.596.565.450	0,3%
23	RED DE SALUD DEL ORIENTE EMPRESA SOCIAL DEL ESTADO	2	\$6.405.589.600	0,3%
24	GALAN GOMEZ JOSEGUILLERMO	1	\$6.265.663.706	0,3%
25	HPC MARKETING Y EVENTOS S.A	1	\$6.186.881.169	0,3%
26	UNION TEMPORAL PROTEVIS -COOVIAM	1	\$5.953.422.509	0,3%
27	LUIS GABRIEL ARREGOCES SOLANO	1	\$5.834.562.770	0,3%
28	KONEKTA TEMPORAL LIMITADA	3	\$5.451.401.434	0,3%
29	TETRA PAK LTDA	1	\$5.359.622.185	0,3%
30	INSTITUTO DEPARTAMENTAL DE RECREACION Y DEPORTES	5	\$5.283.912.573	0,3%

El Top 30 de contratistas concentra el 21% correspondiente a 47 contratos por valor de \$422.475 millones.



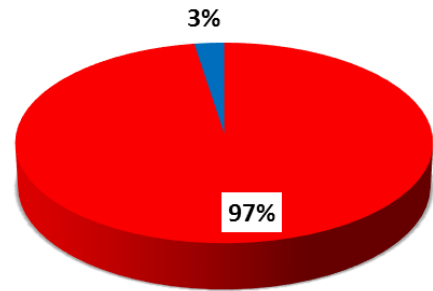
## MODALIDAD DE CONTRATACIÓN



	Selección Abreviada	Contratación Directa	Contratación Mínima Cuantía
■ Valor	\$812.545.551	\$324.869.018	\$175.301.089

La Contratación Directa es del 61.9%. **No se suscribieron contratos por Licitación Pública**

## CLASIFICACIÓN CONTRATISTA



■ PRIVADA ■ SIN ANIMO DE LUCRO

Las ESAL contrataron un total de \$33 millones, correspondientes a 1 contrato.

## TOP CONTRATISTAS

	NOMBRE COMPLETO DEL CONTRATISTA	No. CONTRATOS	VALOR	%
1	ORACLE COLOMBIA LIMITADA	1	\$657.788.108	50,1%
2	JULIO ERNESTO VILLARREAL NAVARRO	1	\$225.000.000	17,1%
3	CENTRO INTEGRAL DE MANTENIMIENTO AUTOCAR SAS	1	\$154.757.443	11,8%
4	LITIGAR PUNTO COM S.A	1	\$63.353.912	4,8%
5	PEDRO LUIS SOLER MONGE	1	\$36.515.106	2,8%
6	FUNDACION PODER CHOCO	1	\$33.208.406	2,5%
7	CJS CANECAS Y COMPAÑÍA LTDA	1	\$28.510.015	2,2%
8	INVERSIONES Y NEGOCIOS DEL ORIENTE SA	2	\$20.718.444	1,6%
9	JOVIER PINTO SANJUAN	1	\$15.008.900	1,1%
10	EMPRESA DE INGENIERIA ELECTRICA Y MECANICA S.A.S	1	\$13.328.000	1,0%

El Top 10 de contratistas concentra el 95,1% correspondiente a 11 contratos por valor de \$1.248 millones

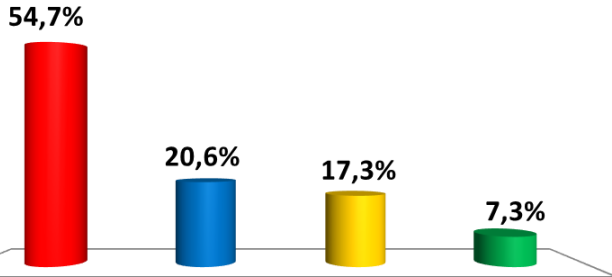




# Contraloría Departamental de Amazonas

Contratos: 167 – Valor: \$3.926.920.909

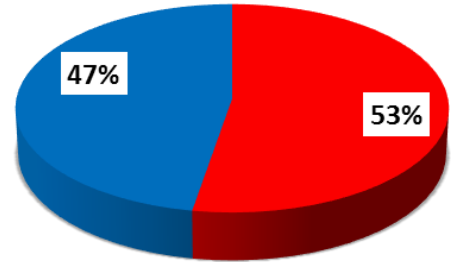
## MODALIDAD DE CONTRATACIÓN



	Contratación Directa	Contratación Mínima Cuantía	Licitación Pública	Selección Abreviada
■ Valor	\$2.147.839.972	\$810.515.881	\$680.000.000	\$288.565.056

La Contratación Directa supera la Licitación Pública en \$1.468 millones.

## CLASIFICACIÓN CONTRATISTA



■ PRIVADA ■ SIN ANIMO DE LUCRO

Las ESAL contrataron un total de \$1.858 millones, correspondientes a 5 contratos.

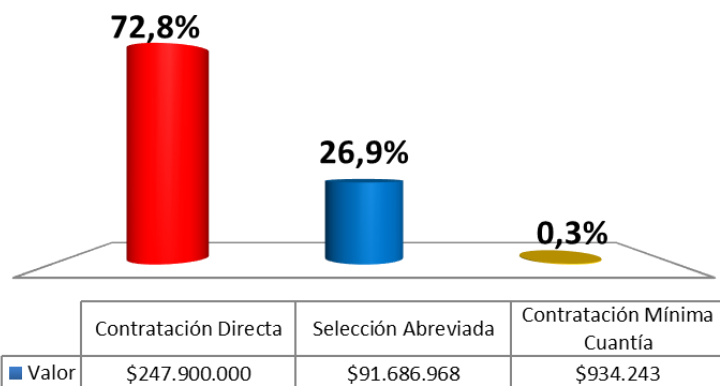
## TOP CONTRATISTAS

	NOMBRE COMPLETO DEL CONTRATISTA	No. CONTRATOS	VALOR	%
1	SEGUNDO HIPOLITO ARCENTALES VARGAS	2	\$21.850.500	0,6%
2	INVERSIONES JUNIN DEL AMAZONAS S.A.S	3	\$89.623.200	2,3%
3	CESAR TORRES GRANDEZ	1	\$20.441.200	0,5%
4	JIMMY ALEXANDER PARENTE RODRIGUEZ	2	\$40.526.469	1,0%
5	SINDICATO GREMIAL DE TRABAJADORES DE LA SALUD DEL AMAZONAS - SINDISALUD	2	\$970.495.232	24,7%
6	ESPAÑA JAEC SAS	1	\$108.210.000	2,8%
7	JAVIER FERNANDO CASTRO REY	1	\$24.641.730	0,6%
8	ELVIRA PERDOMO POLANIA	1	\$15.600.000	0,4%
9	EDGAR EDUARDO ANDRADE SILVARA	1	\$8.675.000	0,2%
10	WILLIAM AURELIO NAVARRETE BORBON	1	\$20.500.000	0,5%

El Top 10 de contratistas concentra el 33,6% correspondiente a 15 contratos por valor de \$1.321 millones

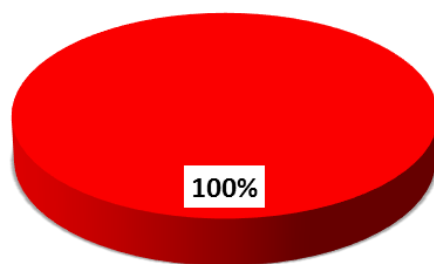
## LOS SUJETOS VIGILADOS POR LA CONTRALORIA NO REPORTARON CONTRATACIÓN PARA MAYO 2017 EN EL SIA OBSERVA. LOS CONTRATOS RELACIONADOS FUERON SUSCRITOS POR LA CONTRALORÍA

### MODALIDAD DE CONTRATACIÓN



La Contratación Directa es del 72.8%. No se suscribieron contratos por Licitación Pública

### CLASIFICACIÓN CONTRATISTA



■ PRIVADA

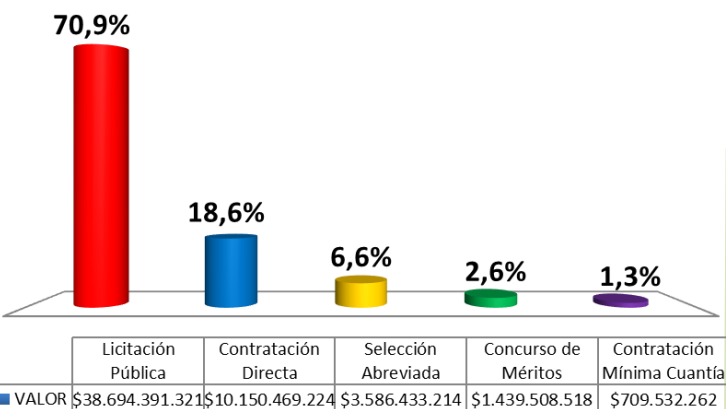
Todos los contratos fueron asignados a empresas privadas (5) por valor de \$340.521 millones

### TOP CONTRATISTAS

	NOMBRE COMPLETO DEL CONTRATISTA	No. CONTRATOS	VALOR	%
1	TELEVISIÓN DE ANTIOQUIA LTDA TELE	1	\$240.000.000	70,5%
2	TYU IMPORTACIONES S.A.S	1	\$60.000.000	17,6%
3	TELESAI Y CIA SAS	1	\$31.686.968	9,3%
4	BUSINESS TECHNOLOGIES COMPANY SAS.	1	\$7.900.000	2,3%
5	ALKOSTO S.A	1	\$934.243	0,3%
	<b>TOTAL</b>	<b>5</b>	<b>\$340.521.211</b>	<b>100,0%</b>

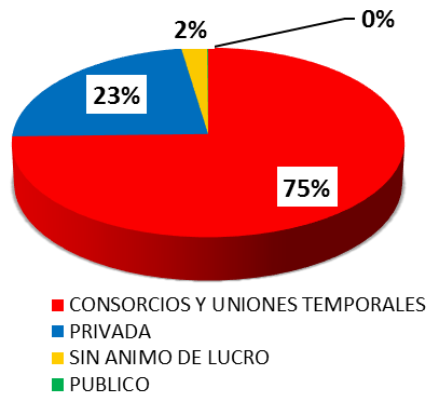
Se relacionan todos los contratos.

## MODALIDAD DE CONTRATACIÓN



La Licitación Pública supera la Contratación directa en \$28.543 millones.

## CLASIFICACIÓN CONTRATISTA



Las ESAL contrataron un total de \$1.259 millones, correspondientes a 29 contratos.

## TOP CONTRATISTAS

	NOMBRE COMPLETO DEL CONTRATISTA	No. CONTRATOS	VALOR	%
1	UNION TEMPORAL EL ARAUCO	1	\$24.119.003.525	44,2%
2	UNION TEMPORAL ALIMENTACION ESCOLAR	1	\$9.806.969.384	18,0%
3	CONSORCIO CCC - SARAVENA	1	\$2.380.768.788	4,4%
4	CONSORCIO DIDACTICO 2017	1	\$1.999.996.916	3,7%
5	SOLUCIONES ESTRATÉGICAS EN OUTSOURCING SAS	1	\$1.298.808.692	2,4%
6	CONSORCIO POLO 2017	1	\$816.400.932	1,5%
7	INVERSIONES PARA LA VIDA INVIDA LTDA	1	\$641.488.167	1,2%
8	CONSORCIO INTERTRANSPORTE 2017	1	\$457.007.400	0,8%
9	ARIOS INGENIERIA S.A.S.	1	\$453.369.901	0,8%
10	UNION TEMPORAL ANTI-AFTOSA	1	\$399.954.000	0,7%

El Top 10 de contratistas concentra el 77,6% correspondiente a 10 contratos por valor de \$42.374 millones.



# Contraloría Municipal de Armenia

Contratos: 525 – Valor: \$7.521.540.158

## MODALIDAD DE CONTRATACIÓN

65,3%



33,1%



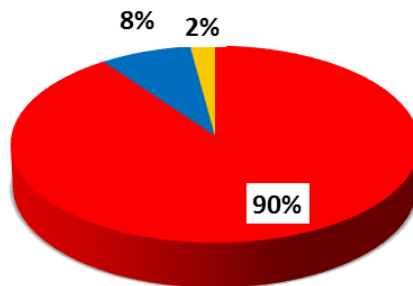
1,6%



	Contratación Directa	Licitación Pública	Contratación Mínima Cuantía
■ Valor	\$4.907.900.278	\$2.491.973.433	\$121.666.447

La Contratación Directa supera la Licitación Pública en \$2.416 millones.

## CLASIFICACIÓN CONTRATISTA



■ PRIVADA  
■ SIN ANIMO DE LUCRO  
■ PUBLICO

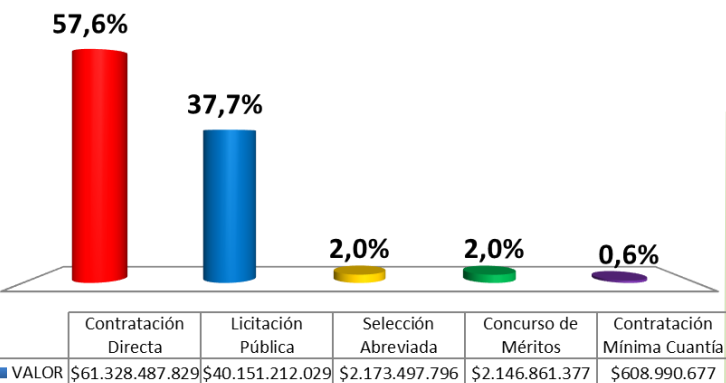
Las ESAL contrataron un total de \$592 millones, correspondientes a 12 contratos.

## TOP CONTRATISTAS

	NOMBRE COMPLETO DEL CONTRATISTA	No. CONTRATOS	VALOR	%
1	VIPCOL LTDA	2	\$2.496.130.038	33,2%
2	RAMONERRE SA	1	\$455.889.000	6,1%
3	COOMABURQUIN LTDA	1	\$273.000.000	3,6%
4	IDE VC SAS	1	\$224.945.368	3,0%
5	ERNESTO MARIO RUBIO HIDALGO	1	\$152.842.618	2,0%
6	SEVEN SOLUCIONES INFORMATICAS SAS	1	\$150.000.000	2,0%
7	EMPRESA DE DESARROLLO URBANO DE ARMENIA	1	\$139.149.190	1,9%
8	SOLUCIONES MEDICAS DEL EJE CAFETERO S.A.S	9	\$95.998.336	1,3%
9	FUNDACION SHAMBALA	1	\$88.000.000	1,2%
10	MARIA AMERICA GARCIA PRIETO	1	\$82.279.047	1,1%

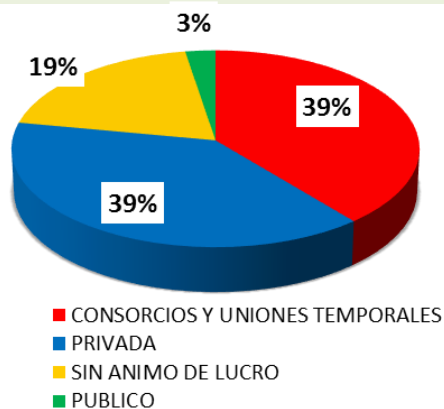
El Top 10 de contratistas concentra el 55,3% correspondiente a 19 contratos por valor de \$4.158 millones

## MODALIDAD DE CONTRATACIÓN



La Contratación Directa supera la Licitación Pública en \$21.177 millones.

## CLASIFICACIÓN CONTRATISTA



Las ESAL contrataron un total de \$20.707 millones, correspondientes a 98 contratos.

## TOP CONTRATISTAS

	NOMBRE COMPLETO DEL CONTRATISTA	No. CONTRATOS	VALOR	%
1	CONSORCIO VIVIENDAS 2016	1	\$25.982.523.187	24,4%
2	ALIANZA FIDUCIARIA S.A. FIDEICOMISOS	1	\$20.272.891.175	19,1%
3	UNION TEMPORAL INSA	1	\$14.168.688.842	13,3%
4	FUNDACION ATLANTIDA	1	\$1.500.000.000	1,4%
5	GNG INGENIERIA SAS	1	\$1.449.999.188	1,4%
6	FUNDACION SS SOLIDARIDAD Y SUEÑOS	2	\$1.424.000.000	1,3%
7	SISTEMAS Y COMPUTADORES S.A	2	\$1.399.000.000	1,3%
8	HOSPITAL UNIVERSITARIO CARI EMPRESA SOCIAL DEL ESTADO	1	\$1.250.000.000	1,2%
9	FUNDACION CLEMENTE ORTEGA	2	\$1.150.000.000	1,1%
10	FUNDACION SEMILLA DE ESPERANZA AMOR Y VIDA	1	\$1.000.000.000	0,9%

El Top 10 de contratistas concentra el 65,4% correspondiente a 13 contratos por valor de \$69.597,1 millones



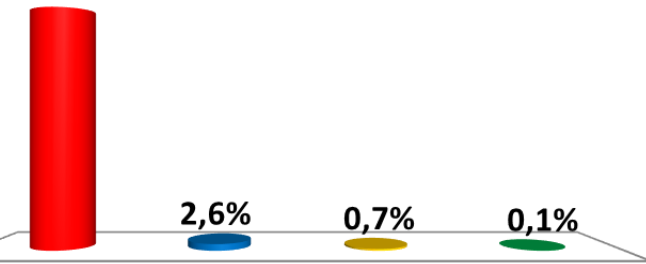
"Control Fiscal,  
Con Efectividad y Transparencia"

# Contraloría Municipal de Barrancabermeja

Contratos: 368 – Valor: \$137.361.878.107

## MODALIDAD DE CONTRATACIÓN

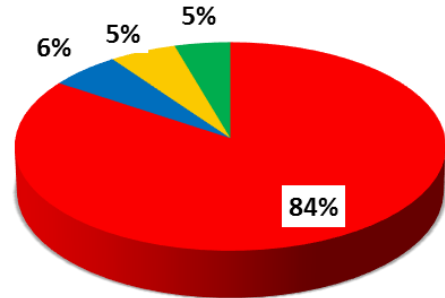
96,6%



	Contratación Directa	Licitación Pública	Selección Abreviada	Contratación Mínima Cuantía
■ Valor	\$132.639.147.127	\$3.627.476.218	\$972.100.910	\$123.153.852

La Contratación Directa supera la Licitación Pública en \$129.012 millones.

## CLASIFICACIÓN CONTRATISTA



- CONSORCIOS Y UNIONES TEMPORALES
- PRIVADA
- PUBLICO
- SIN ANIMO DE LUCRO

Las ESAL contrataron un total de \$6.197 millones, correspondientes a 15 contratos.

## TOP CONTRATISTAS

	NOMBRE COMPLETO DEL CONTRATISTA	No. CONTRATOS	VALOR	%
1	CONSORCIO PTAR SAN SILVESTRE 2016	1	\$115.432.407.246	84,0%
2	AGUAS DE BARRANCABERMEJA S.A. E.S.P	1	\$7.293.329.528	5,3%
3	TECNOLOGIAS INTEGRALES DE SEGURIDAD DE COLOMBIA LTDA TECNISEG	1	\$3.627.476.218	2,6%
4	ASOCIACION INNOVADORES EN LA RECUPERACION ECOLOGICA-AIRE	1	\$3.287.479.089	2,4%
5	FUNDACIÓN REVIVIR	2	\$659.998.850	0,5%
6	INSTITUTO UNIVERSITARIO DE LA PAZ- UNIPAZ	1	\$633.487.875	0,5%
7	CORPORACION JUVENIL DEL MAGDALENA MEDIO EL BUEN SEMBRADOR	1	\$600.000.000	0,4%
8	FUNDACION PARA CONSTRUIR Y DESARROLLA	2	\$480.000.000	0,3%
9	UNION TEMPORAL TECNOLOGIA BARRANCA	1	\$449.544.515	0,3%
10	JHON EDWING IRIARTE RUEDA	1	\$379.999.373	0,3%

El Top 10 de contratistas concentra el 97% correspondiente a 12 contratos por valor de \$132.844 millones

## MODALIDAD DE CONTRATACIÓN

91,4%



4,4%

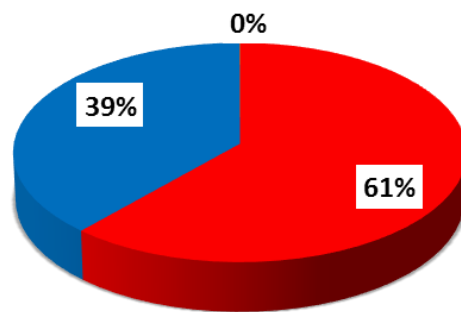
3,9%

0,3%

	Contratación Directa	Licitación Pública	Selección Abreviada	Contratación Mínima Cuantía
■ Valor	\$33.148.282.305	\$1.600.000.000	\$1.404.377.905	\$98.071.519

La Contratación Directa supera la Licitación Pública en \$31.548 millones.

## CLASIFICACIÓN CONTRATISTA



■ SIN ANIMO DE LUCRO ■ PRIVADA ■ PUBLICO

Las ESAL contrataron un total de \$22.286 millones, correspondientes a 43 contratos.

## TOP CONTRATISTAS

	NOMBRE COMPLETO DEL CONTRATISTA	No. CONTRATOS	VALOR	%
1	FUNDACION MI ALEGRE INFANCIA	1	\$4.496.878.485	12,4%
2	FUNDACION URBE FUTURO	1	\$3.925.000.000	10,8%
3	TRANSPORTE Y GRUAS LIMITADA	1	\$1.600.000.000	4,4%
4	FUNDACION FUTURO SOCIAL	2	\$1.400.000.000	3,9%
5	FUNDACION POR UNA SONRISA	1	\$1.345.500.000	3,7%
6	COOPERATIVA INDUSTRIAL LECHERA DE COLOMBIA - CILEDCO	1	\$1.337.417.237	3,7%
7	FUNDACION EMPRESARIAL DEL CARIBE	1	\$1.044.128.640	2,9%
8	FUNDACION UNIVERSIDAD DEL NORTE	3	\$1.005.871.000	2,8%
9	FUNDACION CUIDADO ANIMAL	1	\$1.000.000.000	2,8%
10	BANCODECOMERCIOEXTERIORDECOLOMBIAS.A-BANCOLDEX	1	\$1.000.000.000	2,8%

El Top 10 de contratistas concentra el 50,1% correspondiente a 13 contratos por valor de \$18.155 millones



# Contraloría Municipal de Bello - Antioquia

Contratos: 1 – Valor: \$1.000.000

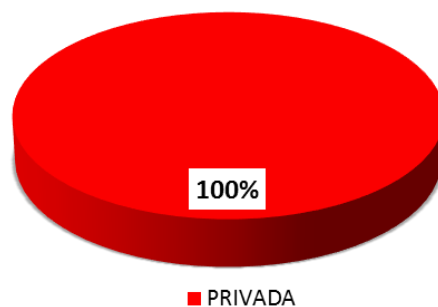
**LOS SUJETOS VIGILADOS POR LA CONTRALORIA NO REPORTARON CONTRATACIÓN PARA MAYO 2017 EN EL SIA OBSERVA. LOS CONTRATOS RELACIONADOS FUERON SUSCRITOS POR LA CONTRALORÍA**

## MODALIDAD DE CONTRATACIÓN



La Contratación Mínima Cuantía es del 100%. No se suscribieron contratos por Licitación Pública

## CLASIFICACIÓN CONTRATISTA



Todos los contratos fueron asignados a empresas privadas por valor de \$1 millón

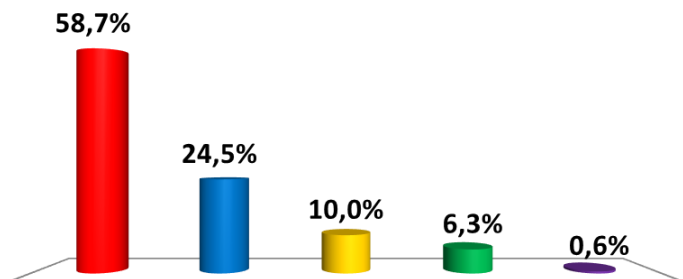
## TOP CONTRATISTAS

	NOMBRE COMPLETO DEL CONTRATISTA	No. CONTRATOS	VALOR	%
1	REDEX S.A.	1	\$1.000.000	100,0%

Se relacionan todos los contratos



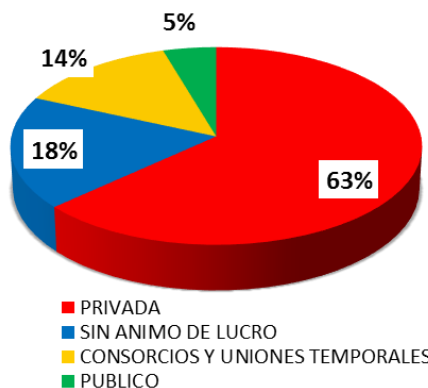
**MODALIDAD DE CONTRATACIÓN**



	Contratación Directa	Licitación Pública	Selección Abreviada	Contratación Mínima Cuantía	Concurso de Méritos
■ VALOR	\$18.405.613.69	\$7.696.300.001	\$3.132.015.496	\$1.965.997.923	\$174.998.740

La Contratación Directa supera la Licitación Pública en \$10.709 millones.

**CLASIFICACIÓN CONTRATISTA**



Las ESAL contrataron un total de \$5.781 millones, correspondientes a 70 contratos.

**TOP CONTRATISTAS**

	NOMBRE COMPLETO DEL CONTRATISTA	No. CONTRATOS	VALOR	%
1	SEGURIDAD SUPERIOR LTDA	1	\$2.789.469.909	8,9%
2	UNIÓN TEMPORAL ILUMINACIÓN ESTADIO DE FÚTBOL DIEGO CARVAJAL	1	\$1.838.355.112	5,9%
3	FUNDACION CREAR NUEVO MAÑANA	2	\$1.441.000.000	4,6%
4	CONSORCIO COLISEO 2017 BYM-CA	1	\$1.099.464.564	3,5%
5	KONEKTA TEMPORAL LIMITADA	1	\$993.764.772	3,2%
6	MUNICIPIO DE MAHATES BOLÍVAR	2	\$708.274.715	2,3%
7	CONSORCIO PARQUE BRUSELAS CARTAGENA	1	\$668.856.085	2,1%
8	INTEGRAL DE SERVICIOS DE INGENIERIA Y CONSTRUCCION S.A.S	1	\$553.942.505	1,8%
9	CONSORCIO MOBIARTES 2017	1	\$499.757.160	1,6%
10	FUNDACIÓN ALINAHO	1	\$484.976.700	1,5%

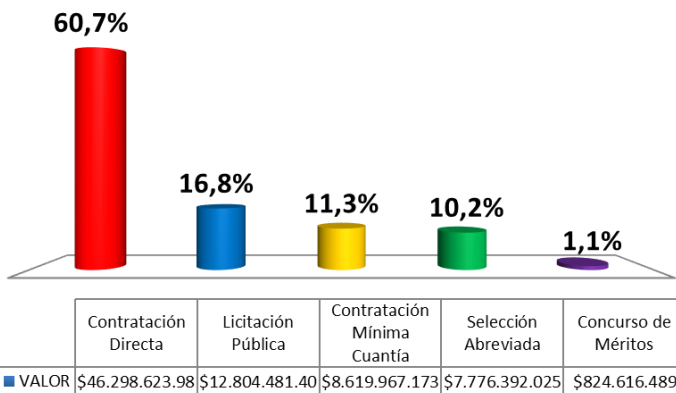
El Top 10 de contratistas concentra el 35,3% correspondiente a 12 contratos por valor de \$11.078 millones.



# Contraloría General de Boyacá

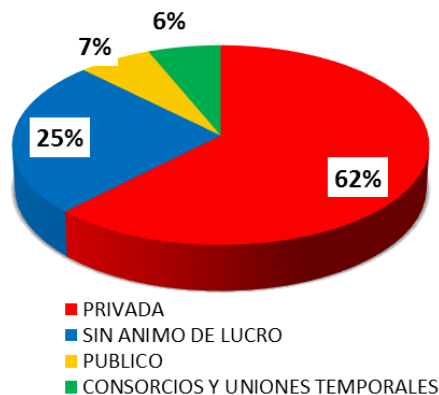
Contratos: 3.145 – Valor: \$76.324.081.081

## MODALIDAD DE CONTRATACIÓN



La Contratación Directa supera la Licitación Pública en \$33.494 millones.

## CLASIFICACIÓN CONTRATISTA



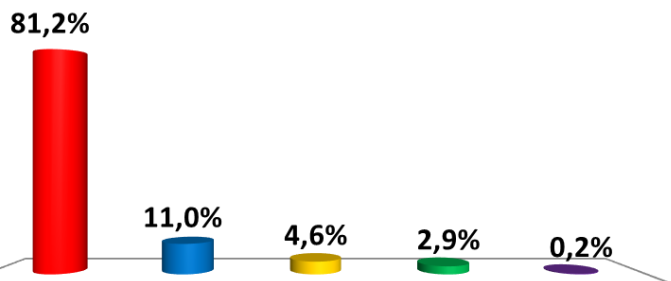
Las ESAL contrataron un total de \$19.249 millones, correspondientes a 335 contratos.

## TOP CONTRATISTAS

	NOMBRE COMPLETO DEL CONTRATISTA	No. CONTRATOS	VALOR	%
1	FUNDACION PARA EL DESARROLLO SOCIAL FUPADESO	30	\$3.602.769.082	4,7%
2	FUNDACIÓN COLOMBIA EMPRENDE V.I	11	\$2.591.648.748	3,4%
3	UNION TEMPORAL COLECTOR AIL	1	\$1.420.541.134	1,9%
4	FUNDACION DE CENTROS DE APRENDIZAJE NEHUROHARTE	1	\$1.200.000.009	1,6%
5	WILLIAM EDUARDO ROJAS AFRICANO	3	\$1.158.410.527	1,5%
6	ECOSERVIR SAS	1	\$1.135.506.478	1,5%
7	CSI INGENIERIA S.A.S	1	\$996.000.000	1,3%
8	CONSORCIO VILLA DE LEYVA 2017	1	\$980.804.890	1,3%
9	INGENIERIA DE DISEÑOS Y CONSULTORIAS AS SAS	1	\$943.989.845	1,2%
10	F.F. SOLUCIONES S.A.	1	\$899.354.177	1,2%

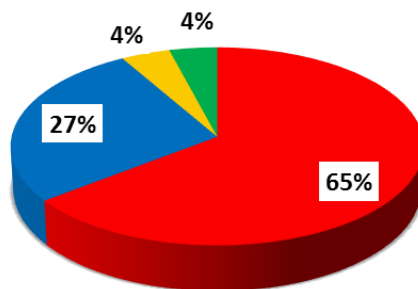
El Top 10 de contratistas concentra el 20% correspondiente a 51 contratos por valor de \$14.929 millones

**MODALIDAD DE CONTRATACIÓN**



	Contratación Directa	Selección Abreviada	Contratación Mínima Cuantía	Licitación Pública	Concurso de Méritos
■ Valor	\$16.028.636.40	\$2.173.236.751	\$908.816.389	\$575.559.373	\$46.524.538

**CLASIFICACIÓN CONTRATISTA**



■ PRIVADA  
■ SIN ANIMO DE LUCRO  
■ PUBLICO  
■ CONSORCIOS Y UNIONES TEMPORALES

La Contratación Directa supera la Licitación Pública en \$15.453 millones.

Las ESAL contrataron un total de \$5.361 millones, correspondientes a 38 contratos.

**TOP CONTRATISTAS**

	NOMBRE COMPLETO DEL CONTRATISTA	No. CONTRATOS	VALOR	%
1	FUNDACION TEATRO SANTANDER	1	\$2.500.000.000	12,7%
2	UNIDADES TECNOLOGICAS DE SANTANDER-UTS	1	\$875.479.922	4,4%
3	SIEMENS S.A.	1	\$781.689.041	4,0%
4	CONSORCIO URBANISMO 2017	1	\$575.559.373	2,9%
5	EMPRESA DE ASEO DE BUCARAMANGA EMAB SA ESP	1	\$546.517.735	2,8%
6	ISAIAS GODOY	1	\$529.288.455	2,7%
7	FUNDACION AMBIENTALISTAS Y REFORESTADORES DE COLOMBIA	1	\$488.039.812	2,5%
8	DELTHAC 1 SEGURIDAD LTDA	1	\$460.098.016	2,3%
9	SHALOM CASA DE PAZ	1	\$424.000.000	2,1%
10	CLUB DEPORTIVO CABJ OFFICIAL ACADEMIES BUCARAMANGA	1	\$399.778.965	2,0%

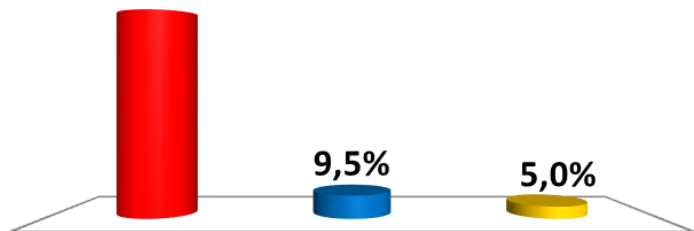
El Top 10 de contratistas concentra el 38,4% correspondiente a 10 contratos por valor de \$7.580 millones

## MODALIDAD DE CONTRATACIÓN

85,5%

9,5%

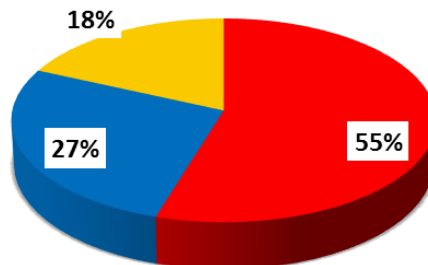
5,0%



	Contratación Directa	Contratación Mínima Cuantía	Selección Abreviada
■ Valor	\$2.564.800.871	\$284.562.400	\$149.978.283

La Contratación Directa es del 85.5%. No se suscribieron contratos por Licitación Pública.

## CLASIFICACIÓN CONTRATISTA



■ PRIVADA ■ PUBLICO ■ SIN ANIMO DE LUCRO

Las ESAL contrataron un total de \$548 millones, correspondientes a 9 contratos.

## TOP CONTRATISTAS

	NOMBRE COMPLETO DEL CONTRATISTA	No. CONTRATOS	VALOR	%
1	FUNDACION LA CARIDAD	2	\$970.000.000	32,3%
2	HOSPITAL LUIS ABLANQUE DE LA PLATA	1	\$457.090.000	15,2%
3	UNIVERSIDAD DEL PACIFICO	1	\$370.800.000	12,4%
4	HOSPITAL SAN AGUSTIN DE PUERTO MERIZALDE	1	\$353.484.282	11,8%
5	KAREN DAYANY CABEZAS MINA	1	\$149.978.283	5,0%
6	FUNDACIÓN PARA UN MEJOR VIVIR	1	\$100.000.000	3,3%
7	SERVICENTRO DEL 14 LTDA	1	\$47.947.406	1,6%
8	ASOCIACION DE PROFESIONALES PARA GESTION Y PARTICIPACION SOCIAL -AT PROGESTION	1	\$40.000.000	1,3%
9	DICAL PLANOS Y CONSTRUCCIONES S.A.S	1	\$40.000.000	1,3%
10	ISLENY YHOHANA SALAZAR ZAPATA	1	\$37.900.000	1,3%

El Top 10 de contratistas concentra el 85,6% correspondiente a 11 contratos por valor de \$2.567 millones

## MODALIDAD DE CONTRATACIÓN

80,3%



7,9%



5,3%



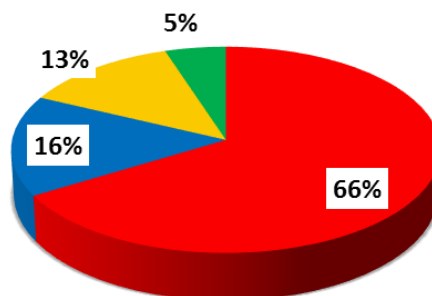
5,2%

1,23%

	Contratación Directa	Licitación Pública	Contratación Mínima Cuantía	Selección Abreviada	Concurso de Méritos
■ VALOR	\$28.577.523.28	\$2.828.527.674	\$1.889.779.642	\$1.854.914.751	\$439.134.690

La Contratación Directa supera la Licitación Pública en \$25.749 millones.

## CLASIFICACIÓN CONTRATISTA



■ PRIVADA  
■ PUBLICO  
■ SIN ANIMO DE LUCRO  
■ CONSORCIOS Y UNIONES TEMPORALES

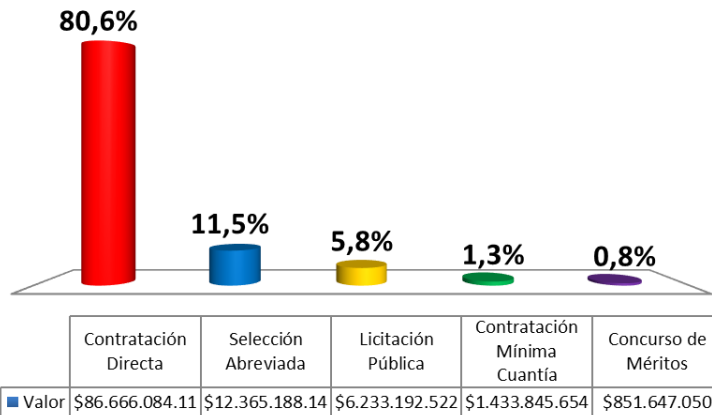
Las ESAL contrataron un total de \$4.590 millones, correspondientes a 85 contratos.

## TOP CONTRATISTAS

	NOMBRE COMPLETO DEL CONTRATISTA	No. CONTRATOS	VALOR	%
1	PROYECTOS CIVILES Y TECNOLOGICOS S.A.S	2	\$1.625.463.978	4,6%
2	HOMERO BARRERA VEGA	1	\$1.373.000.000	3,9%
3	CORPORACION PARA EL DESARROLLO SOCIAL Y LA CALIDAD DE VIDA	1	\$768.503.361	2,2%
4	COOPERATIVA MULTIACTIVA DE DESARROLLO SOCIAL Y ENTIDADES DE SALUD DE CALDAS Y QUINDIO	5	\$703.245.705	2,0%
5	COODESCA			
6	FUNDACION PARA LA FORMACION MUSICAL	2	\$687.500.000	1,9%
7	EVE DISTRIBUCIONES S.A.S	3	\$610.544.220	1,7%
8	EMBOTELLADORA CAPRI LTDA	1	\$604.044.000	1,7%
9	MUNICIPIO DE AGUADAS	1	\$603.995.116	1,7%
10	PHILCO MEDICAL SYSTEMS LTDA	1	\$550.000.000	1,5%
10	EMPRESA METROPOLITANA DE ASEO DE CHINCHINA S.A	1	\$489.000.000	1,4%

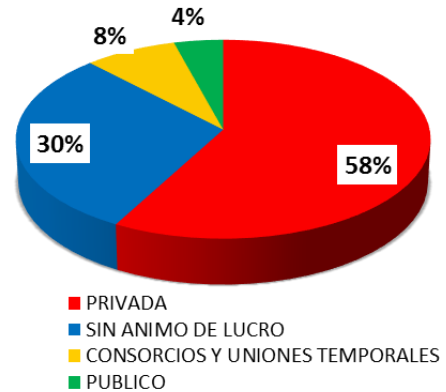
El Top 10 de contratistas concentra el 22,5% correspondiente a 18 contratos por valor de \$8.015 millones

## MODALIDAD DE CONTRATACIÓN



La Contratación Directa supera la Licitación Pública en \$80.433 millones.

## CLASIFICACIÓN CONTRATISTA



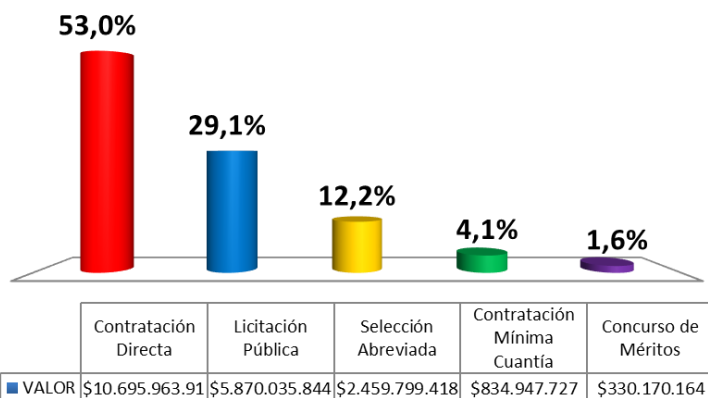
Las ESAL contrataron un total de \$32.242 millones, correspondientes a 155 contratos.

## TOP CONTRATISTAS

	NOMBRE COMPLETO DEL CONTRATISTA	No. CONTRATOS	VALOR	%
1	RED DE SALUD DE LADERA EMPRESA SOCIAL DEL ESTADO	5	\$7.692.327.956	7,2%
2	RED DE SALUD DEL ORIENTE EMPRESA SOCIAL DEL ESTADO	2	\$6.405.589.600	6,0%
3	UNION TEMPORAL PROTEVIS -COOVIAM	1	\$5.953.422.509	5,5%
4	RED DE SALUD DEL NORTE EMPRESA SOCIAL DEL ESTADO	4	\$5.145.704.754	4,8%
5	FUND PRODESARROLLO DE LA EDUC PREES	1	\$5.041.654.228	4,7%
6	CONFANDI	1	\$4.287.755.256	4,0%
7	CORPORACION DE EVENTOS FERIAS Y ESPECTACULOS DE CALI - CORFECALI	2	\$4.106.365.338	3,8%
8	OPEN SYSTEMS COLOMBIA S.A.S.	1	\$3.816.729.840	3,5%
9	RED SALUD DEL CENTRO ESE	4	\$3.757.759.216	3,5%
10	SERVICIO DE SALUD INMEDIATO MEDICINA PREPAGADA S.A.- S.S.I. S.A.	1	\$3.446.345.280	3,2%

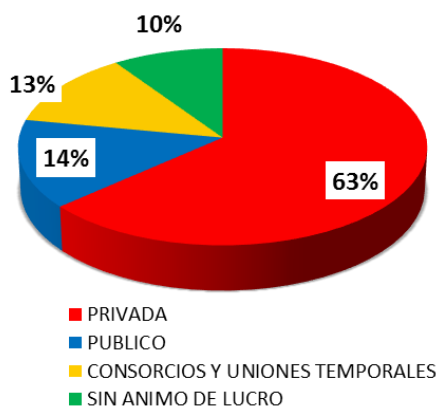
El Top 10 de contratistas concentra el 46,2% correspondiente a 22 contratos por valor de \$49.654 millones.

## MODALIDAD DE CONTRATACIÓN



La Contratación Directa supera la Licitación Pública en \$4.826 millones.

## CLASIFICACIÓN CONTRATISTA



Las ESAL contrataron un total de \$1.929 millones, correspondientes a 32 contratos.

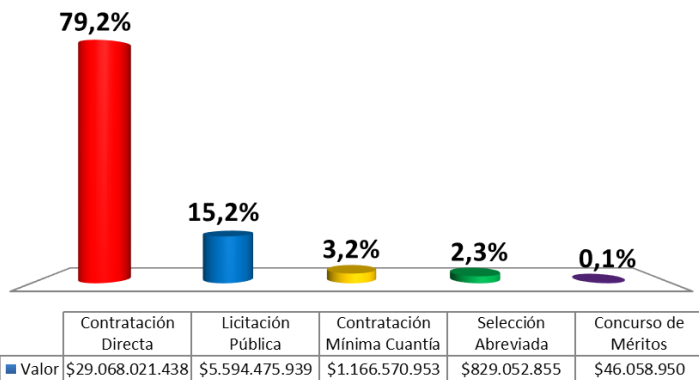
## TOP CONTRATISTAS

	NOMBRE COMPLETO DEL CONTRATISTA	No. CONTRATOS	VALOR	%
1	EMPRESA SOCIAL DEL ESTADO RAFAEL TOVAR POVEDA	1	\$2.253.698.495	11,2%
2	UNIÓN TEMPORAL PARQUE FUNDADORES	1	\$2.028.361.457	10,0%
3	SOCIEDAD PROMOTORA INTERNACIONAL DE TURISMO Y TRANSPORTE ESPECIAL-PROINTURES S.A.S	6	\$1.239.158.780	6,1%
4	COMPAÑIA OSSA GUZMAN S.A.S	1	\$1.125.668.834	5,6%
5	ALEXANDER SUÁREZ SÁNCHEZ	1	\$1.036.640.513	5,1%
6	OLIVER PEÑA CABRERA	2	\$494.982.137	2,5%
7	ACF INGENIERIA SAS	1	\$375.068.425	1,9%
8	CORPORACION TECNICA COLOMBIANA (CORTECOL)	1	\$350.000.000	1,7%
9	CONSORCIO PUERTO RICO 2017	1	\$337.665.713	1,7%
10	MEDICALGROUPANMAS.A.S.	14	\$334.884.698	1,7%

El Top 10 de contratistas concentra el 47% correspondiente a 29 contratos por valor de \$9.576.129.052 pesos

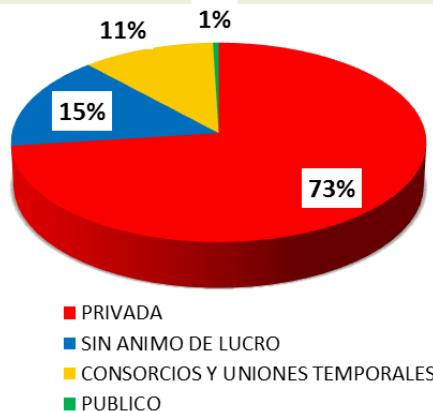


**MODALIDAD DE CONTRATACIÓN**



La Contratación Directa supera la Licitación Pública en \$23.474 millones.

**CLASIFICACIÓN CONTRATISTA**



Las ESAL contrataron un total de \$5.589 millones, correspondientes a 39 contratos.

**TOP CONTRATISTAS**

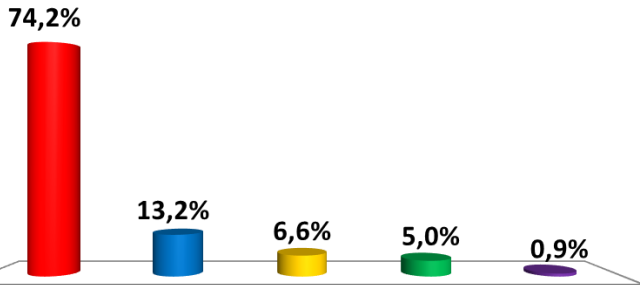
	NOMBRE COMPLETO DEL CONTRATISTA	No. CONTRATOS	VALOR	%
1	CENTRO ASEO MANTENIMIENTO PROFESIONAL S.A.S.	1	\$8.551.450.443	23,3%
2	CONSORCIO BALLESTAS	1	\$3.506.906.000	9,6%
3	KONEKTA TEMPORAL LIMITADA	1	\$2.470.177.695	6,7%
4	ESE HOSPITAL LOCAL DE CARTAGENA	1	\$2.074.481.497	5,7%
5	JOSE FERNANDO OSPINO BARRIOS	3	\$1.453.514.993	4,0%
6	SOCIEDAD DE INGENIEROS Y ARQUITECTOS DE BOLIVAR	1	\$901.470.000	2,5%
7	CORPORACION PARA LA PREVENCION Y SALVAMENTO MARINO - CORPRESERMAR	1	\$861.900.241	2,3%
8	DISTRIBUIDORA DISTRIMED LTDA	1	\$792.076.184	2,2%
9	CORPORACION GESTION 21	2	\$690.000.000	1,9%
10	CORPORACION AGENCIA DE PROMOCION DE INVERSION CARTAGENA DE INDIAS - INVEST IN CARTAGENA	1	\$600.000.000	1,6%

El Top 10 de contratistas concentra el 59,7% correspondiente a 13 contratos por valor de \$21.902 millones.





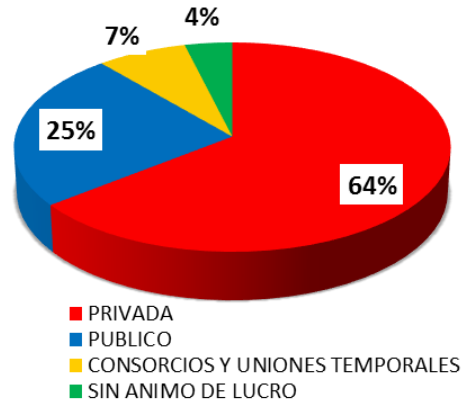
## MODALIDAD DE CONTRATACIÓN



	Contratación Directa	Licitación Pública	Selección Abreviada	Contratación Mínima Cuantía	Concurso de Méritos
■ VALOR	\$36.781.062.754	\$6.539.472.665	\$3.282.447.586	\$2.467.659.140	\$468.840.274

La Contratación Directa supera la Licitación Pública en \$30.242 millones.

## CLASIFICACIÓN CONTRATISTA



Las ESAL contrataron un total de \$1.918 millones, correspondientes a 31 contratos.

## TOP CONTRATISTAS

	NOMBRE COMPLETO DEL CONTRATISTA	No. CONTRATOS	VALOR	%
1	EMPRESA INDUSTRIAL Y COMERCIAL DEL ESTADO CEIBA- EICE	1	\$6.596.565.450	13,3%
2	INDEQ SAS	1	\$2.748.206.786	5,5%
3	AVIZOR SEGURIDAD LTDA.	1	\$2.632.372.640	5,3%
4	IVY XIOMARA SUAREZ GOMEZ	1	\$2.526.190.539	5,1%
5	MUNICIPIO DE AGUAZUL	1	\$2.499.204.543	5,0%
6	UNION TEMPORAL AGUAZUL F Y M	1	\$1.339.742.678	2,7%
7	CONSORCIO ADULTO MAYOR LA EDAD DE ORO 2017	1	\$1.155.405.168	2,3%
8	LA PREVISORA S.A. COMPANIA DE SEGUROS	5	\$853.472.873	1,7%
9	EMPRESA DE SERVICIOS PUBLICOS DE VILLANUEVA ESPAVI S.A.E.S.P.	1	\$838.388.836	1,7%
10	RED SALUD CASANARE EMPRESA SOCIAL DEL ESTADO	1	\$802.816.607	1,6%

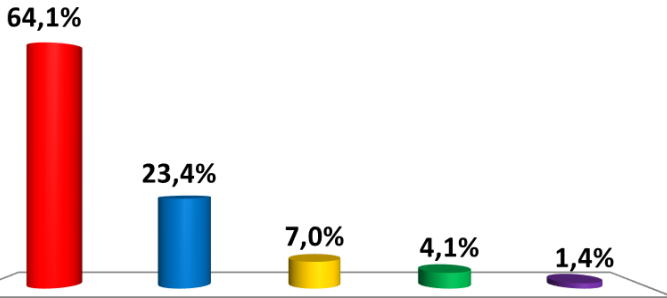
El Top 10 de contratistas concentra el 44,4% correspondiente a 14 contratos por valor de \$21.992 millones.



# Contraloría General del Cauca

Contratos: 1.240 – Valor: \$50.757.621.738

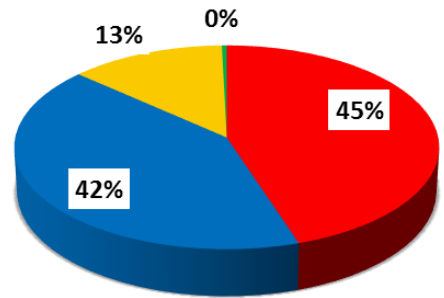
## MODALIDAD DE CONTRATACIÓN



	Contratación Directa	Licitación Pública	Contratación Mínima Cuantía	Selección Abreviada	Concurso de Méritos
VALOR	\$32.545.230.556	\$11.884.210.170	\$3.541.596.102	\$2.080.572.094	\$706.012.816

La Contratación Directa supera la Licitación Pública en \$20.661 millones.

## CLASIFICACIÓN CONTRATISTA



- SIN ANIMO DE LUCRO
- PRIVADA
- PUBLICO
- CONSORCIOS Y UNIONES TEMPORALES

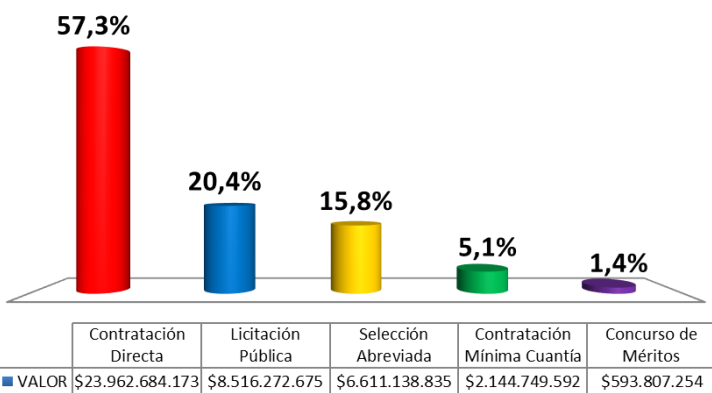
Las ESAL contrataron un total de \$22.834 millones, correspondientes a 160 contratos

## TOP CONTRATISTAS

	NOMBRE COMPLETO DEL CONTRATISTA	No. CONTRATOS	VALOR	%
1	CORPORACIÓN TALENTUM	1	\$8.523.450.000	16,8%
	INSTITUTO DEPARTAMENTAL DE DEPORTES DEL CAUCA			
2	INDEPORTES CAUCA	2	\$2.500.000.000	4,9%
3	ELECTROPROYECTOS S.A.S	1	\$1.973.758.006	3,9%
	ASOCIACION DE PADRES DE FAMILIA DE LOS RESTAURANTES ESCOLARES DEL MUNICIPIO DE ROSAS			
4	ASOCIACIÓN DE PADRES DE FAMILIA DE LOS RESTAURANTES ESCOLARES ESCUELAS DE PIENDAMO	1	\$1.261.117.830	2,5%
	ASOCIACIÓN DE PADRES DE FAMILIA DEL RESTAURANTE ESCOLAR DELCENTRO DOCENTE RURAL MIXTO ALTO GRANDE			
5	ASOCIACION DE PADRES DE FAMILIA DE LOS RESTAURANTES ESCOLARES DEL MUNICIPIO DE EL TAMBO	1	\$1.028.181.420	2,0%
	CABILDO INDIGENA DEL RESGUARDO SAN LORENZO DE CALDONO			
6	ASOCIACION CAMINO SEGURO	1	\$926.939.790	1,8%
	EMPRESA MUNICIPAL DE SERVICIOS PUBLICOS DOMICILIARIOS			
7	INDUSTRIAL Y COMERCIAL DEL ESTADO DE MIRANDA CAUCA	1	\$921.397.365	1,8%
	CABILDO INDIGENA DEL RESGUARDO SAN LORENZO DE CALDONO			
8	CALDONO	6	\$897.086.307	1,8%
	ASOCIACION CAMINO SEGURO			
9	ASOCIACION CAMINO SEGURO	4	\$762.794.891	1,5%
	EMPRESA MUNICIPAL DE SERVICIOS PUBLICOS DOMICILIARIOS			
10	INDUSTRIAL Y COMERCIAL DEL ESTADO DE MIRANDA CAUCA	1	\$682.291.007	1,3%

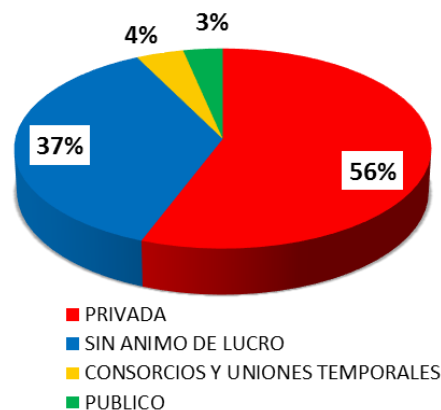
El Top 10 de contratistas concentra el 38,4% correspondiente a 19 contratos por valor de \$19.477 millones

## MODALIDAD DE CONTRATACIÓN



La Contratación Directa supera la Licitación Pública en \$15.446 millones.

## CLASIFICACIÓN CONTRATISTA



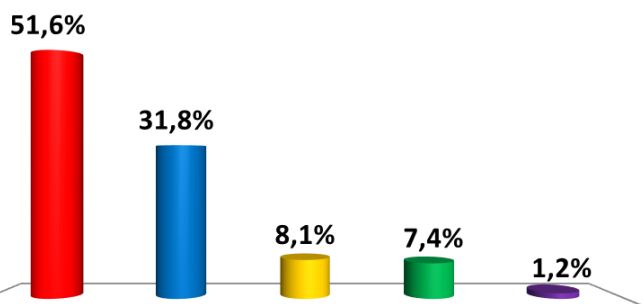
Las ESAL contrataron un total de \$15.390 millones, correspondientes a 143 contratos.

## TOP CONTRATISTAS

	NOMBRE COMPLETO DEL CONTRATISTA	No. CONTRATOS	VALOR	%
1	TRANSPORTADORA DE COLOMBIA	1	\$2.227.440.000	5,3%
2	ASOCIACION SINDICAL DE TRABAJADORES UNIDOS ASTU	7	\$2.004.505.066	4,8%
3	ASOCIACION SINDICAL DE PROFESIONALES MEDICOS Y EJECUTORES DE LA SALUD DEL CESAR Y LA GUAJIRA	3	\$2.001.777.431	4,8%
4	ASPESALUD			
5	FUNDACIÓN SOCIAL OBRAS DE AMOR. ESPERANZA Y VIDA - FUNDESVI	1	\$2.000.000.000	4,8%
6	JOSE MARIA ACUÑA REYES	1	\$1.883.665.132	4,5%
7	ADRIANO ALFONSO LEMUS QUINTERO	1	\$1.007.943.656	2,4%
8	FUNDACION JUVENIL TIEMPO LIBRE	2	\$995.056.168	2,4%
9	TRANSPORTES CARVAJAL LTDA	1	\$896.000.000	2,1%
10	CONSORCIO CIC TAMALAMEQUE 2017	1	\$865.492.193	2,1%
	CAMILO ANDRES MENDOZA NUÑEZ			
	// CIVIL PROYECTOS S.A.S	1	\$841.121.495	2,0%

El Top 10 de contratistas concentra el 35,2% correspondiente a 19 contratos por valor de \$14.723 millones

## MODALIDAD DE CONTRATACIÓN



## CLASIFICACIÓN CONTRATISTA

La Contratación Directa supera la Licitación Pública en \$3.614 millones.

Las ESAL contrataron un total de \$1.283 millones, correspondientes a 21 contratos.

	Contratación Directa	Contratación Mínima Cuantía	Selección Abreviada	Licitación Pública	Concurso de Méritos
■ Valor	\$4.216.791.662	\$2.602.830.957	\$659.082.194	\$602.565.550	\$95.383.163

## TOP CONTRATISTAS

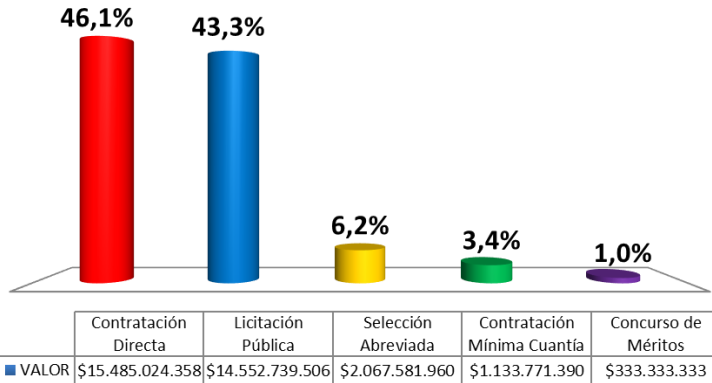
	NOMBRE COMPLETO DEL CONTRATISTA	No. CONTRATOS	VALOR	%
1	TÁCTICA PROYECTOS Y SOLUCIONES S.A.S.	1	\$361.982.350	4,4%
2	SURTIZORA	1	\$342.986.678	4,2%
3	FUNDACIÓN PAZCÍFICO VIVE	1	\$326.378.280	4,0%
4	E.S.E HOSPITAL EDUARDO SANTOS DE ISTMINA	1	\$317.715.842	3,9%
5	ALCALDIA MUNICIPAL MEDIO BAUDO	1	\$300.000.000	3,7%
6	TRANSPORTE FLUVIAL ESPECIAL LA SANJUANEÑA S.A.S.	1	\$240.583.200	2,9%
7	ALAN PEREA MOSQUERA	1	\$206.529.802	2,5%
8	FUNDACION MANOS AMIGAS IPS	1	\$199.400.000	2,4%
9	FUNDACION CHOCÓ SOCIAL	2	\$180.000.000	2,2%
10	SISA ST S.A.S.	1	\$176.550.000	2,2%

El Top 10 de contratistas concentra el 32,4% correspondiente a 11 contratos por valor de \$2.652 millones

# Contraloría Departamental de Córdoba

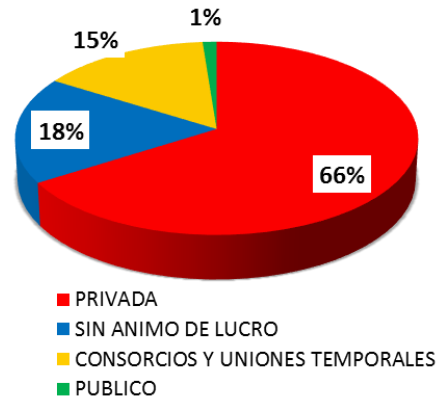
Contratos: 818 – Valor: \$33.572.450.547

## MODALIDAD DE CONTRATACIÓN



La Contratación Directa supera la Licitación Pública en \$932 millones.

## CLASIFICACIÓN CONTRATISTA



Las ESAL contrataron un total de \$5.985 millones, correspondientes a 64 contratos.

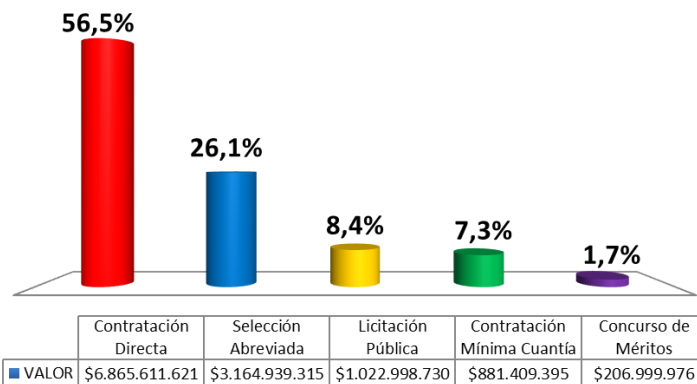
## TOP CONTRATISTAS

	NOMBRE COMPLETO DEL CONTRATISTA	No. CONTRATOS	VALOR	%
1	ALBERTO RAFAEL TOLEDO VERGARA	2	\$3.074.475.735	9,2%
2	JORGE ESCOBAR BUELVAS	1	\$2.912.105.308	8,7%
3	EFFECTIVA E.S.T. LTDA	4	\$1.583.706.299	4,7%
4	CONSORCIO CONSTRUCTORES 2017	1	\$1.422.833.717	4,2%
5	CONSORCIO SAN BERNARDO 2017	1	\$1.191.894.413	3,6%
6	NAZLY BENITEZ Y/ O DROGUERIA OLIMPIA	1	\$1.100.000.000	3,3%
7	AGENCIA DE SERVICIOS TEMPORALES TLCSAS	2	\$1.073.649.070	3,2%
8	LUIS DANIEL LOZANO BUSTILLO	1	\$747.648.000	2,2%
9	ASOCIACIÓN DE MUNICIPIOS DEL ALTO SINU Y SAN JORGE "TVP MUNICIPIOS".	2	\$732.749.299	2,2%
10	FUNDACIÓN PROTEGER	4	\$722.915.425	2,2%

El Top 10 de contratistas concentra el 43,4% correspondiente a 19 contratos por valor de \$14.562 millones

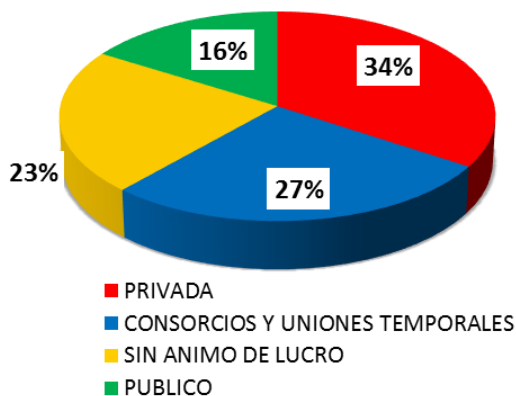


### MODALIDAD DE CONTRATACIÓN



La Contratación Directa supera la Licitación Pública en \$5.843 millones.

### CLASIFICACIÓN CONTRATISTA



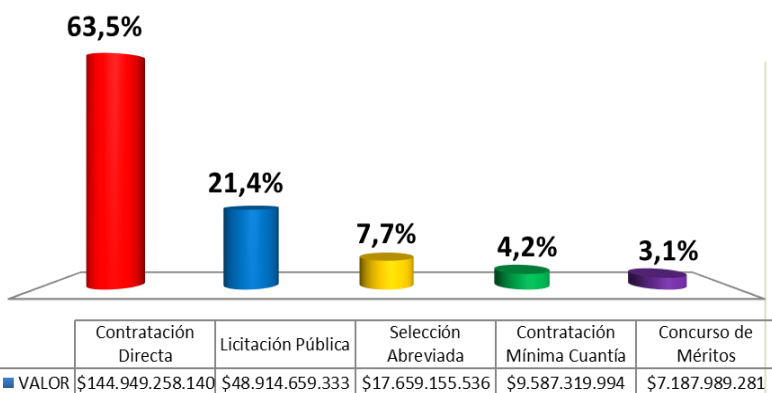
Las ESAL contrataron un total de \$2.716 millones, correspondientes a 14 contratos.

### TOP CONTRATISTAS

	NOMBRE COMPLETO DEL CONTRATISTA	No. CONTRATOS	VALOR	%
1	CUERPO DE BOMBEROS VOLUNTARIOS - CUCUTA	1	\$1.956.325.207	16,1%
2	UNIÓN TEMPORAL PAVISAN	1	\$1.318.982.237	10,9%
3	CORPORACIÓN ARTÍSTICA Y CULTURAL "HUELLAS DE MI TIERRA"	2	\$1.070.000.000	8,8%
4	UNIÓN TEMPORAL PAVIMENTACION EN ADOQUIN 2017	1	\$1.022.998.730	8,4%
5	CORPORACION SOCIAL Y EDUCATIVA CAMINA CONMIGO	1	\$600.000.000	4,9%
6	ASEGURADORA SOLIDARIA DE COLOMBIA ENTIDAD COOPERATIVA	2	\$579.023.083	4,8%
7	UNIÓN TEMPORALGS. REPARCHEO CÚCUTA	1	\$399.999.448	3,3%
8	UNIÓN TEMPORAL TRANSPORTE ALCALDÍA 2017	1	\$336.000.000	2,8%
9	DISTRIBUIDORA GLOBAL CAICEDO S.A.S	2	\$292.779.630	2,4%
10	YARELLY KATHERYNE TARAZONA SANTOS	1	\$269.178.000	2,2%

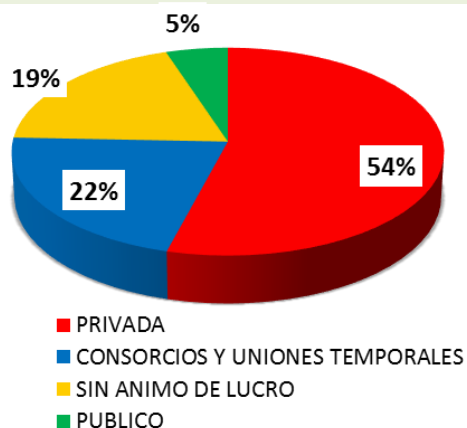
El Top 10 de contratistas concentra el 64,6% correspondiente a 13 contratos por valor de \$7.845 millones

## MODALIDAD DE CONTRATACIÓN



La Contratación Directa supera la Licitación Pública en \$96.035 millones.

## CLASIFICACIÓN CONTRATISTA



Las ESAL contrataron un total de \$44.025 millones, correspondientes a 369 contratos.

## TOP CONTRATISTAS

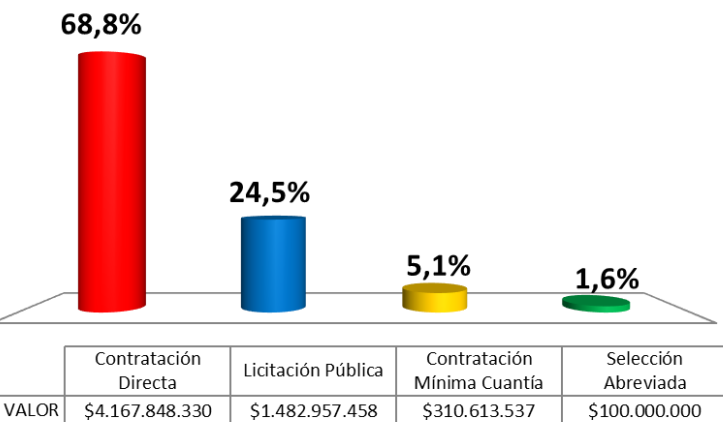
	NOMBRE COMPLETO DEL CONTRATISTA	No. CONTRATOS	VALOR	%
1	INSTITUTO DE INFRAESTRUCTURA Y CONCESIONES DE CUNDINAMARCA ICCU	1	\$13.705.000.000	6,0%
2	CONSORCIO ICC PLANTAS TOCANCIPA	1	\$9.301.283.172	4,1%
3	CONSORCIO VIAL CUNDINAMARCA	1	\$8.389.809.575	3,7%
4	TETRA PAK LTDA	1	\$5.359.622.185	2,3%
5	CONGREGACIÓN HIJAS DE LA CARIDAD DE SAN VICENTE DE PAUL	2	\$5.001.185.821	2,2%
6	CONGREGACIÓN DE HERMANAS DE CARIDAD DOMINICANAS DE LA PRESENTACIÓN DE LA SANTÍSIMA VIRGEN	2	\$4.943.789.173	2,2%
7	CONSORCIO DRAGADOS Y CANALES	1	\$4.904.284.276	2,1%
8	UNION TEMPORAL U-CD 2017	1	\$3.286.082.385	1,4%
9	CONSORCIO VIAL SUESCA	1	\$3.238.868.195	1,4%
10	JAZMINE MARTINEZ DIAZ	1	\$3.219.437.658	1,4%

El Top 10 de contratistas concentra el 26,9% correspondiente a 12 contratos por valor de \$61.349 millones

# Contraloría Municipal de Dosquebradas

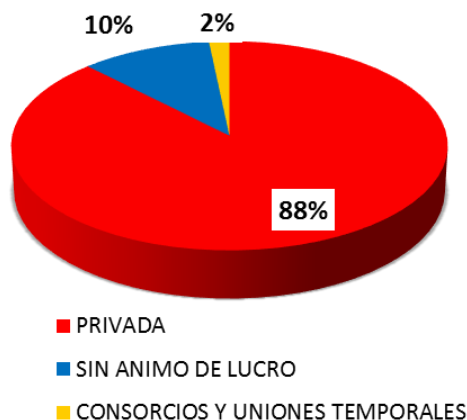
Contratos: 159 – Valor: \$6.061.419.325

## MODALIDAD DE CONTRATACIÓN



La Contratación Directa supera la Licitación Pública en \$2.685 millones.

## CLASIFICACIÓN CONTRATISTA



Las ESAL contrataron un total de \$644 millones, correspondientes a 9 contratos.

## TOP CONTRATISTAS

	NOMBRE COMPLETO DEL CONTRATISTA	No. CONTRATOS	VALOR	%
1	SERVICIUDAD	1	\$1.099.458.939	18,1%
2	AINCA SEGURIDAD & PROTECCION LTDA	1	\$982.957.458	16,2%
3	FUNDACIÓN VISIÓN	1	\$500.000.000	8,2%
4	LAGRANFERRETERIALIMITADA	1	\$500.000.000	8,2%
5	ZG.CONSTRUCCIONES S.A.S	1	\$333.228.834	5,5%
6	AGUA XXI INGENIERIA SAS	3	\$227.000.568	3,7%
7	QVATNA CONSTRUCTORES Y SISTEMAS	1	\$218.808.462	3,6%
8	ASOCIACION DE GESTION Y COOPERACION PARA EL DESARROLLO	1	\$202.700.000	3,3%
9	CARLOS MARIO ARIAS MENDOZA	1	\$172.917.854	2,9%
10	GPS GRUPO PROFESIONAL DE SERVICIO EN CONSULTORIA LOGISTICA Y EVENTOS S.A.S	1	\$160.000.000	2,6%

El Top 10 de contratistas concentra el 72,5% correspondiente a 12 contratos por valor de \$4.397 millones



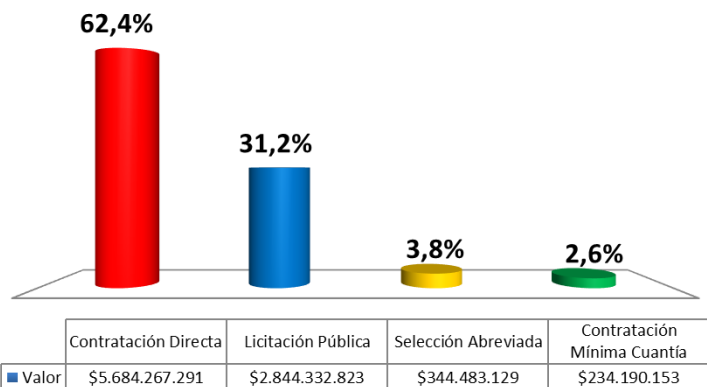
**LA CONTRALORÍA NI SUS SUJETOS  
VIGILADOS REPORTARON CONTRATACIÓN  
EN EL MES DE ABRIL EN EL SIA OBSERVA**



# Contraloría Municipal de Floridablanca

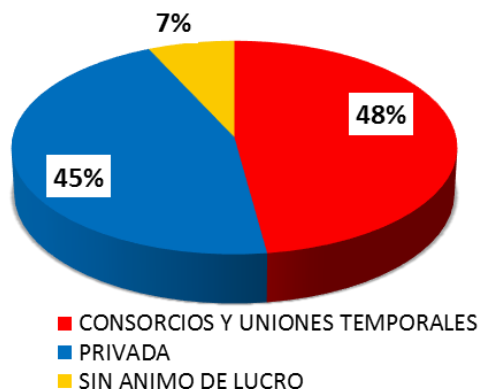
Contratos: 236 – Valor: \$9.107.273.396

## MODALIDAD DE CONTRATACIÓN



La Contratación Directa supera la Licitación Pública en \$2.840 millones.

## CLASIFICACIÓN CONTRATISTA



Las ESAL contrataron un total de \$628 millones, correspondientes a 9 contratos.

## TOP CONTRATISTAS

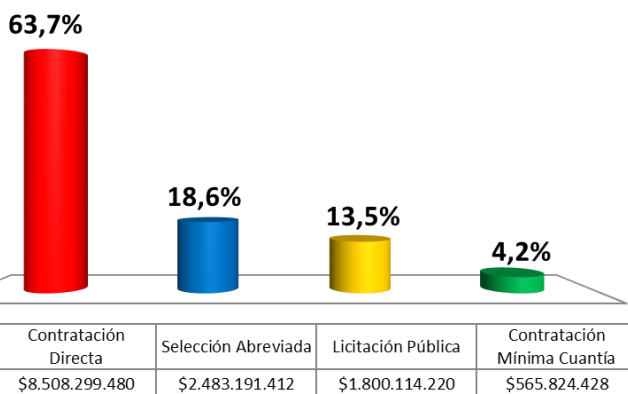
	NOMBRE COMPLETO DEL CONTRATISTA	No. CONTRATOS	VALOR	%
1	CONSORCIO LIMONCITO	1	\$2.581.121.924	28,3%
2	UNION TEMPORAL LOGISTICA FDA 2017	1	\$1.509.543.421	16,6%
3	RIOS SUAREZ EDINSON RODOLFO	2	\$1.078.399.936	11,8%
4	CAJA SANTANDEREANA DE SUBSIDIO FAMILIAR CAJASAN	1	\$462.053.134	5,1%
5	CASTILLO TELLEZ EDDISSON ANDRES	1	\$320.151.710	3,5%
6	UNION TEMPORAL PDS LOGISTICA 2017	1	\$268.389.466	2,9%
7	SANTOYO LTDA	1	\$138.020.385	1,5%
8	DEFENSA CIVIL COLOMBIANA BARRIO VILLALUZ	1	\$100.000.000	1,1%
9	FUNDACION PIENSA EN TODOS	1	\$91.850.000	1,0%
10	ARDILA DE CEPEDA GRACIELA	1	\$82.250.000	0,9%

El Top 10 de contratistas concentra el 72,8% correspondiente a 11 contratos por valor de \$6.632 millones

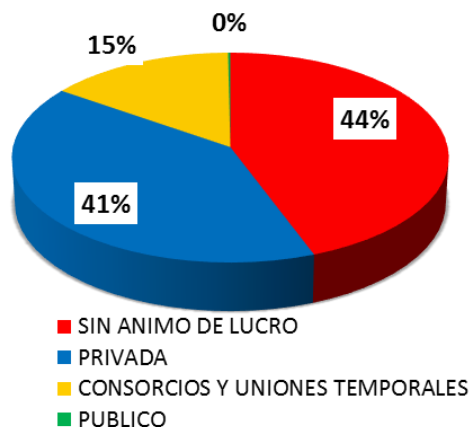


### MODALIDAD DE CONTRATACIÓN

### CLASIFICACIÓN CONTRATISTA



La Contratación Directa supera la Licitación Pública en \$6.708 millones.



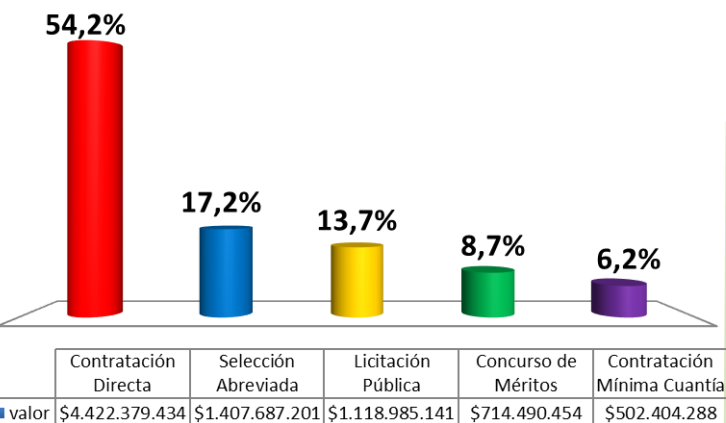
Las ESAL contrataron un total de \$5.921 millones, correspondientes a 7 contratos.

### TOP CONTRATISTAS

	NOMBRE COMPLETO DEL CONTRATISTA	No. CONTRATOS	VALOR	%
1	FUNDACIÓN EDUCATIVA PARA LA EQUIDAD Y EL DESARROLLO RURAL	1	\$4.529.507.811	33,9%
2	UNION TEMPORAL ESTADIO INIRIDA	1	\$1.800.114.220	13,5%
3	PROMOTORA BOCAGRANDE S.A PROBOCA S.A	1	\$1.626.408.701	12,2%
4	ESTACION DE SERVICIO EL NUEVO NAVEGANTE	4	\$1.547.600.672	11,6%
5	VICARIATO APOSTOLICO DE INIRIDA	1	\$1.164.334.080	8,7%
6	GUAINIA TOURS S.A.S.	1	\$859.172.837	6,4%
7	UNIÓN TEMPORAL PLUVIAL	1	\$190.785.452	1,4%
8	LA PREVISORA S.A. COMPANIA DE SEGUROS	2	\$144.244.860	1,1%
9	CORPORACION CULTURAL CABRESTERO	4	\$128.644.784	1,0%
10	FUNDACION DANZARTE SELVA VIVA	1	\$98.213.927	0,7%

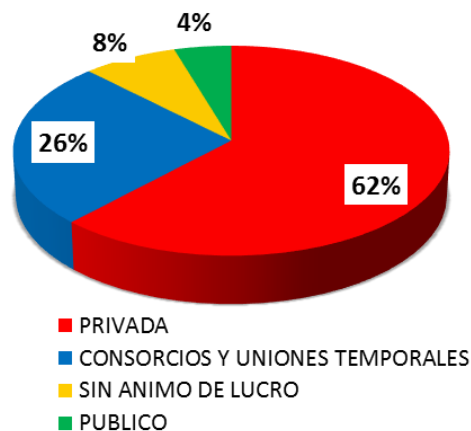
El Top 10 de contratistas concentra el 90,5% correspondiente a 17 contratos por valor de \$12.089 millones

## MODALIDAD DE CONTRATACIÓN



La Contratación Directa supera la Licitación Pública en \$3.303 millones.

## CLASIFICACIÓN CONTRATISTA



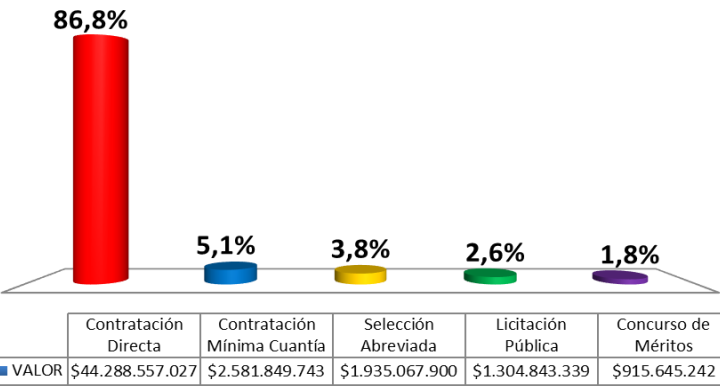
Las ESAL contrataron un total de \$631 millones, correspondientes a 9 contratos.

## TOP CONTRATISTAS

	NOMBRE COMPLETO DEL CONTRATISTA	No. CONTRATOS	VALOR	%
1	UNIÓN TEMPORAL INTERNADOS 2017	1	\$801.928.343	9,8%
2	ARGECONS	2	\$722.568.196	8,8%
3	UNIÓN TEMPORAL INTERCOGUA 2017	1	\$666.374.753	8,2%
4	FUNDACION SER MEJOR	5	\$348.450.000	4,3%
5	CONSORCIO PARQUE	1	\$317.056.798	3,9%
6	MARTHA CECILIA FERIA MARIN	1	\$299.376.000	3,7%
7	LUIS HERNAN PEREZ BAQUERO	1	\$289.612.374	3,5%
8	UNIÓN TEMPORAL ENERGIA POR GUAVIARE	1	\$258.000.000	3,2%
9	INGENIERIAEINFRAESTRUCTURADECOLOMBIASAS	1	\$237.946.989	2,9%
10	ASOCIACIÓN EMPRESA DEPORTE PARA TODOS ONG	2	\$215.958.576	2,6%

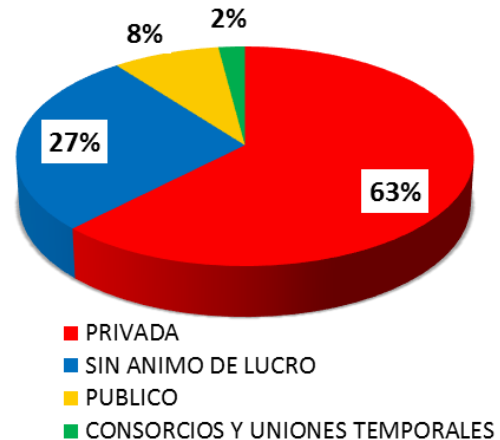
El Top 10 de contratistas concentra el 50,9% correspondiente a 16 contratos por valor de \$4.157 millones

## MODALIDAD DE CONTRATACIÓN



La Contratación Directa supera la Licitación Pública en \$42.984 millones.

## CLASIFICACIÓN CONTRATISTA



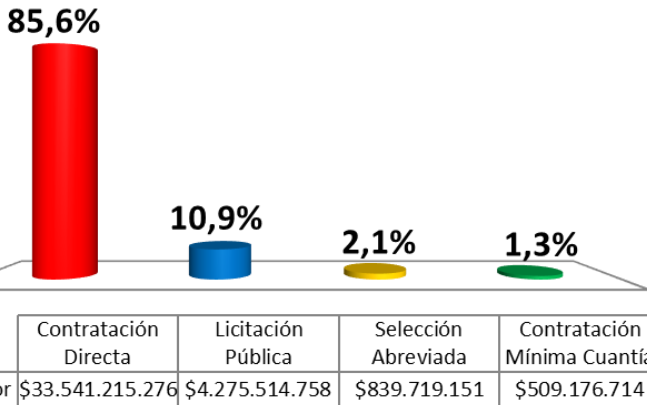
Las ESAL contrataron un total de \$13.866 millones, correspondientes a 102 contratos.

## TOP CONTRATISTAS

	NOMBRE COMPLETO DEL CONTRATISTA	No. CONTRATOS	VALOR	%
1	ANESMEDIC-SINDICATO DE GREMIO	1	\$5.100.000.000	10,0%
2	CORPORACIÓN PARA LA PROMOCIÓN DE LA CULTURA Y EL TURISMO DEL HUILA	2	\$2.726.140.000	5,3%
3	SAVITRA, SALUD, VIDA Y TRABAJO, SINDICATO DE GREMIO	3	\$2.455.687.026	4,8%
4	FONDO MIXTO DE CULTURA Y TURISMO DEL HUILA	7	\$1.705.907.760	3,3%
5	FOMCULCULTURA			
	GREMIO ASISTENCIAL Y ADMINISTRATIVO DE LA SALUD	1	\$1.545.000.000	3,0%
6	"GREADSA"	1	\$1.302.000.000	2,6%
7	CITRON SOLUTIONS S.A.S.	3	\$1.187.051.539	2,3%
	AGREMIACIÓN SINDICAL DE TRABAJADORES MÉDICOS Y PARAMÉDICOS DE COLOMBIA "ASMEPCOL", SINDICATO DE	1	\$1.148.000.000	2,2%
8	AGREMIACIÓN SINDICAL PROACTIVA			
9	GREMIO	2	\$1.103.053.248	2,2%
10	SINDICATO DE GREMIOS DE LA SALUD	1	\$912.030.517	1,8%
	CONSORCIO PAVIMENTOS BG			

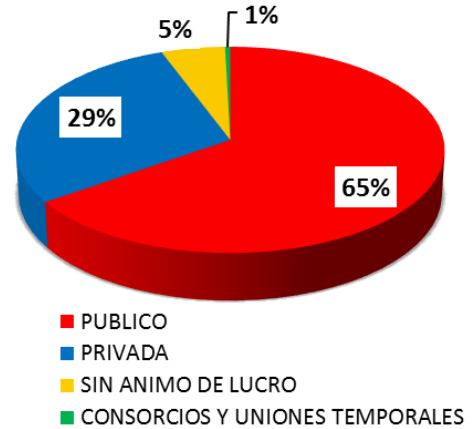
El Top 10 de contratistas concentra el 37,6% correspondiente a 22 contratos por valor de \$19.185 millones

## MODALIDAD DE CONTRATACIÓN



La Contratación Directa supera la Licitación Pública en \$29.266 millones.

## CLASIFICACIÓN CONTRATISTA



Las ESAL contrataron un total de \$2.068 millones, correspondientes a 31 contratos.

## TOP CONTRATISTAS

	NOMBRE COMPLETO DEL CONTRATISTA	No. CONTRATOS	VALOR	%
1	COMPAÑIA ENERGETICA DEL TOLIMA S.A. E.S.P	1	\$9.200.000.000	23,5%
2	INSTITUTO GEOGRAFICO AGUSTIN CODAZZI	1	\$9.013.459.780	23,0%
3	EMPRESA IBAGUERENA DE ACUEDUCTO Y ALCANTARILLADO IBAL S.A E.S.P	2	\$7.339.845.165	18,7%
4	ASFALTEMOS SAS	1	\$1.984.633.619	5,1%
5	JOSE RICARDO PEÑALOZA FRANCO	1	\$911.720.250	2,3%
6	CORPORACION JARDIN DE LOS ABUELOS	1	\$858.043.500	2,2%
7	INTERNACIONAL DE ELECTRICOS S.A.S.	2	\$533.685.440	1,4%
8	CORPORACION FESTIVAL FOLCLORICO COLOMBIANO	1	\$500.000.000	1,3%
9	GRANADINADEVIGILANCIALTDA.	1	\$493.123.300	1,3%
10	JORGE IVAN RIAÑO JAIMES	1	\$397.422.078	1,0%

El Top 10 de contratistas concentra el 79,7% correspondiente a 12 contratos por valor de \$31.232 millones



LOS SUJETOS VIGILADOS POR LA CONTRALORIA NO REPORTARON CONTRATACIÓN PARA MAYO 2017 EN EL SIA OBSERVA. LOS CONTRATOS RELACIONADOS FUERON SUSCRITOS POR LA CONTRALORÍA

## MODALIDAD DE CONTRATACIÓN

100,0%



## CLASIFICACIÓN CONTRATISTA

La Contratación por Mínima Cuantía es del 100%. No se suscribieron contratos por Licitación Pública

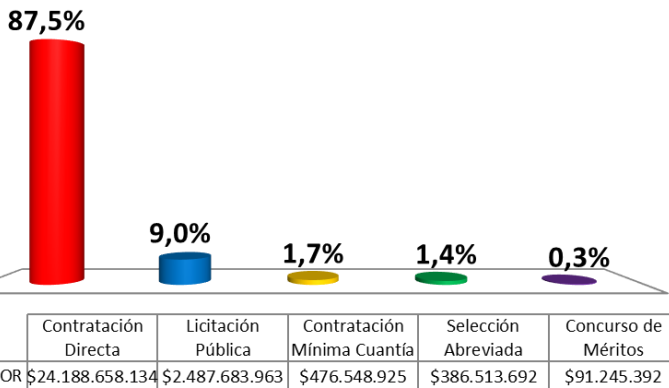
Las ESAL contrataron un total de \$519 millones, correspondientes a 13 contratos.

## TOP CONTRATISTAS

	NOMBRE COMPLETO DEL CONTRATISTA	No. CONTRATOS	VALOR	%
1	MARION S.A.S	1	\$1.262.431	100,0%

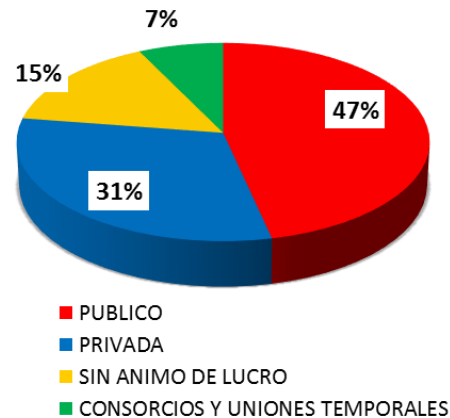
Se relacionan todos los contratistas.

## MODALIDAD DE CONTRATACIÓN



La Contratación Directa supera la Licitación Pública en \$21.701 millones.

## CLASIFICACIÓN CONTRATISTA



Las ESAL contrataron un total de \$4.236 millones, correspondientes a 41 contratos.

## TOP CONTRATISTAS

	NOMBRE COMPLETO DEL CONTRATISTA	No. CONTRATOS	VALOR	%
1	AVANZADAS SOLUCIONES DE ACUEDUCTO Y ALCANTARILLADO S.A E.S.P ASAA S.A E.S.P	1	\$7.587.623.473	27,5%
2	MUNICIPIO DE MANAURE	1	\$3.164.354.238	11,5%
3	EMPRESA SOCIAL DEL ESTADO HOSPITAL ARMANDO PABON LOPEZ.	3	\$1.298.001.094	4,7%
4	CONSORCIO VIAL LA PRIMAVERA 2017	1	\$962.345.000	3,5%
5	FUNDACION CULTURAL MAKENKE Y/O HENRY ALFONSO DIAZ MORENO	1	\$729.145.832	2,6%
6	UNIÓN TEMPORAL PAVIMENTO MINGUEO 2017	1	\$517.104.389	1,9%
7	SUMINISTROS Y DOTACIONES COLOMBIA S.A. SYD COLOMBIA S.A.	1	\$510.000.000	1,8%
8	FUNDACION JUVENTUD PRESENTE Y FUTURO, SEMBRANDO ILUSIONES	1	\$500.000.000	1,8%
9	SOCIEDAD MEDICA ODONTOLOGICA INTEGRAL E.S.E. HOSPITAL SANTA TERESA DE JESUS DE AVILA DE	1	\$493.070.772	1,8%
10	DIBULLA	1	\$424.222.991	1,5%

El Top 10 de contratistas concentra el 58,6% correspondiente a 12 contratos por valor de \$16.186 millones.





# Contraloría de General del Departamento de Magdalena

Contratos: 1945 – Valor: \$38.051.653.627

## MODALIDAD DE CONTRATACIÓN

83,1%

12,4%

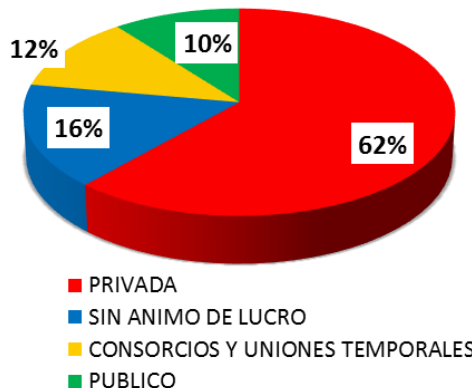
3,6%

0,9%

	Contratación Directa	Licitación Pública	Contratación Mínima Cuantía	Selección Abreviada
Valor	\$31.602.170.644	\$4.713.097.167	\$1.384.185.884	\$352.199.932

La Contratación Directa supera la Licitación Pública en \$26.889 millones.

## CLASIFICACIÓN CONTRATISTA



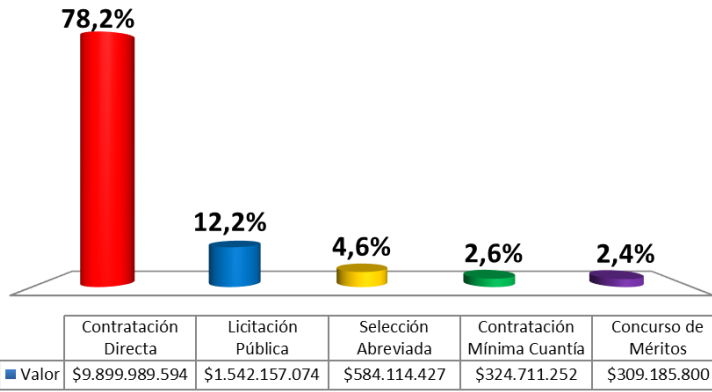
Las ESAL contrataron un total de \$6.168 millones, correspondientes a 65 contratos.

## TOP CONTRATISTAS

	NOMBRE COMPLETO DEL CONTRATISTA	No. CONTRATOS	VALOR	%
1	SEGURIDAD LOGISTICA Y SUMINISTROS INTEGRALES S.A.S.	1	\$1.603.649.067	4,2%
2	ASOCIACION DE MUNICIPIOS DE LA REGION CARIBE - ASOREC-	3	\$1.472.925.273	3,9%
3	COMPAÑIA DE VIGILANCIA Y SEGURIDAD PRIVADA VIVAC LTDA	1	\$1.305.633.333	3,4%
4	CONSORCIO ACUEDUCTO CIENAGUERO	1	\$1.235.000.000	3,2%
5	UNION TEMPORAL ALIMENTACION PLATO 2017	1	\$928.947.270	2,4%
6	CONSORCIO CONSTRUEDES JJ	1	\$800.000.000	2,1%
7	CONSORCIO ZAPAYAN	1	\$750.000.000	2,0%
8	FUNDACION VISIONAR	1	\$720.000.000	1,9%
9	E.S.E. HOSPITAL FRAY LUIS DE LEON DE PLATO	1	\$713.256.872	1,9%
10	EAGLE COMMERCIAL SOCIEDAD ANONIMA	1	\$712.612.579	1,9%

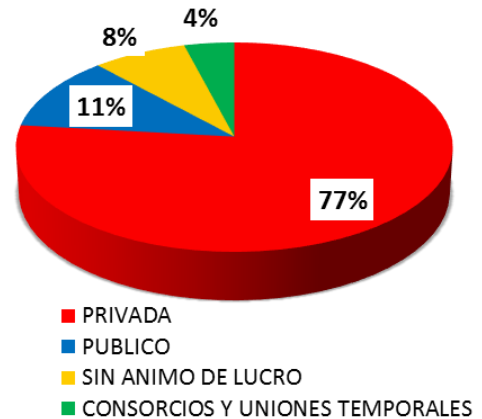
El Top 10 de contratistas concentra el 26,9% correspondiente a 12 contratos por valor de \$10.242 millones

## MODALIDAD DE CONTRATACIÓN



La Contratación Directa supera la Licitación Pública en \$8.358 millones.

## CLASIFICACIÓN CONTRATISTA



Las ESAL contrataron un total de \$975 millones, correspondientes a 21 contratos.

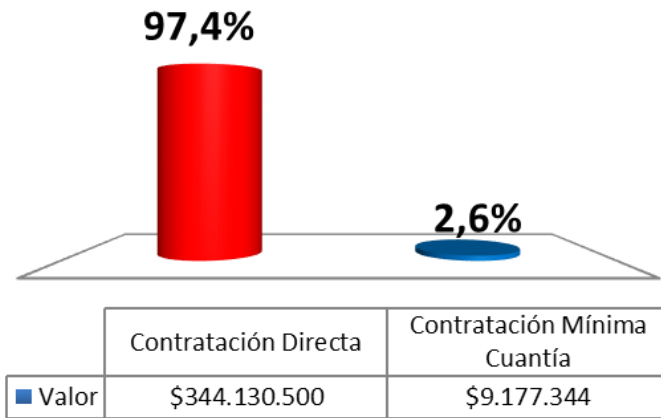
## TOP CONTRATISTAS

	NOMBRE COMPLETO DEL CONTRATISTA	No. CONTRATOS	VALOR	%
1	AGUAS DE MANIZALES S.A. E.S.P.	1	\$1.445.746.076	11,4%
2	BIOSERVICIOS SAS	6	\$1.242.170.229	9,8%
3	INGENIERIA DE CABLES DEL QUINDIO SA	1	\$945.841.955	7,5%
4	RICARTE VALENCIA GOMEZ	1	\$626.733.174	5,0%
5	UNION TEMPORAL PREVISORA - MAPFRE	1	\$501.410.000	4,0%
6	INDUSTRIAS METÁLICAS I D P G S.A.S.	1	\$339.983.000	2,7%
7	CORPORACIÓN COLOMBIANA PARA EL FOMENTO DE LA RECREACIÓN POPULAR Y DESARROLLO HUMANO - RECREANDO	1	\$300.000.000	2,4%
8	SERVICIOS ESPECIALIZADOS SERVICOL SAS	1	\$300.000.000	2,4%
9	AMERIKA TECNOLOGIAS DE LA INFORMACION S.A.S	1	\$258.333.768	2,0%
10	HIDROMED S.A	1	\$250.004.125	2,0%

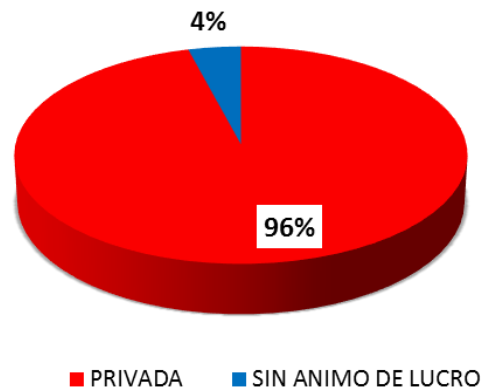
El Top 10 de contratistas concentra el 49,1% correspondiente a 15 contratos por valor de \$6.210 millones

## LOS SUJETOS VIGILADOS POR LA CONTRALORIA NO REPORTARON CONTRATACIÓN PARA MAYO 2017 EN EL SIA OBSERVA. LOS CONTRATOS RELACIONADOS FUERON SUSCRITOS POR LA CONTRALORÍA

### MODALIDAD DE CONTRATACIÓN



### CLASIFICACIÓN CONTRATISTA



La Contratación Directa es del 97.4%. **No se suscribieron contratos por Licitación Pública**

Las ESAL contrataron un total de \$15 millones, correspondientes a 3 contratos.

### TOP CONTRATISTAS

	NOMBRE COMPLETO DEL CONTRATISTA	No. CONTRATOS	VALOR	%
1	CINFOSIS SAS	1	\$79.821.630	22,6%
2	CONTROLES EMPRESARIALES LTDA	1	\$79.706.520	22,6%
3	URIBE MORALES ADRIANA MARIA	1	\$30.000.000	8,5%
4	CENTRO NACIONAL PARA EL DESARROLLO DE LA ADMINISTRACION PUBLICA-CENDAP	1	\$15.351.000	4,3%
5	FORERO DIAZ ALVARO	1	\$9.177.344	2,6%
6	CARLOS MARIO GIRALDO GAVIRIA	1	\$9.100.000	2,6%
7	JOSE IGNACIO MEJIA DUQUE	1	\$9.100.000	2,6%
8	JUAN CARLOS HURTADO OCHOA	1	\$7.000.000	2,0%
9	OSWALDO LEON GONZALEZ CELIS	1	\$7.000.000	2,0%
10	JAIRO LEON GARCIA URIBE	1	\$7.000.000	2,0%

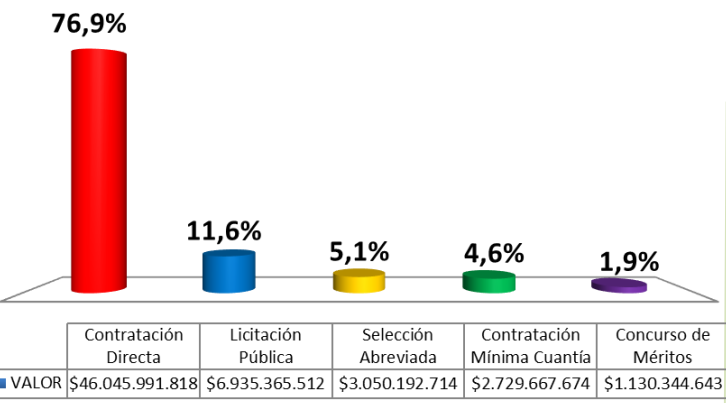
El Top 10 de contratistas concentra el 71,7% correspondiente a 10 contratos por valor de \$253 millones.



# Contraloría Departamental del Meta

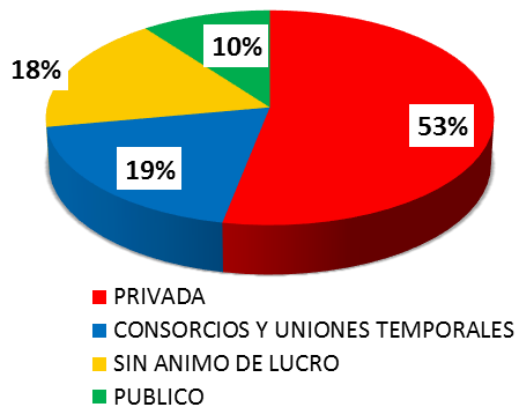
Contratos: 1.961 – Valor: \$59.891.562.361

## MODALIDAD DE CONTRATACIÓN



La Contratación Directa supera la Licitación Pública en \$39.111 millones.

## CLASIFICACIÓN CONTRATISTA



Las ESAL contrataron un total de \$10.562 millones, correspondientes a 65 contratos.

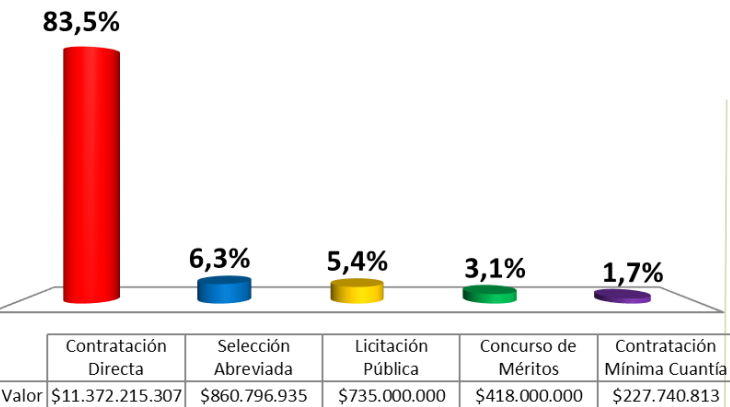
## TOP CONTRATISTAS

	NOMBRE COMPLETO DEL CONTRATISTA	No. CONTRATOS	VALOR	%
1	CORPORACION PARA EL DESARROLLO HUMANO INTEGRAL Y SOSTENIBLE - ADARGAS	1	\$4.713.196.812	7,9%
2	UNION TEMPORAL VILLA UNION	1	\$4.102.620.084	6,9%
3	UNION TEMPORAL BIOSALUDABLES SAN CARLOS 2016.	1	\$3.544.705.338	5,9%
4	CUERPO DE BOMBEROS VOLUNTARIOS DE CASTILLA LA NUEVA	1	\$2.496.581.451	4,2%
5	ASOCIACION DE PROFESIONALES DE LA SALUD-APS	1	\$1.520.000.000	2,5%
6	HOSPICLINIC DE COLOMBIA S.A.S.	1	\$1.350.000.000	2,3%
7	EMPRESA SOCIAL DEL ESTADO DEL DEPARTAMENTO DEL META - E.S.E. "SOLUCIÓN SALUD"	2	\$1.055.589.426	1,8%
8	CONSORCIO INGEVAL-ICL	1	\$1.037.674.643	1,7%
9	CONSORCIO D7	1	\$1.021.072.829	1,7%
10	UNION TEMPORAL PARQUE LAS HAMACAS GAITAN	1	\$994.157.961	1,7%

El Top 10 de contratistas concentra el 36,5% correspondiente a 11 contratos por valor de \$21.836 millones

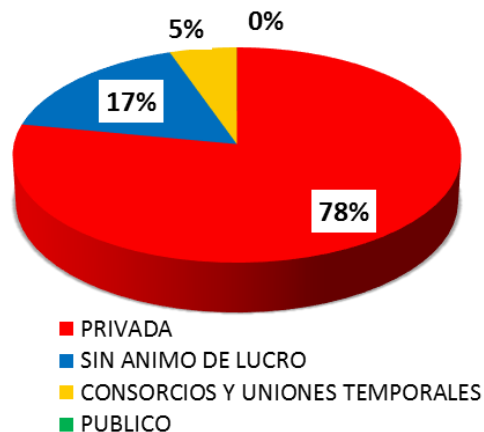


### MODALIDAD DE CONTRATACIÓN



La Contratación Directa supera la Licitación Pública en \$10.637 millones.

### CLASIFICACIÓN CONTRATISTA



Las ESAL contrataron un total de \$2.263 millones, correspondientes a 13 contratos.

### TOP CONTRATISTAS

	NOMBRE COMPLETO DEL CONTRATISTA	No. CONTRATOS	VALOR	%
1	KONEKTA TEMPORAL LIMITADA	1	\$1.987.458.967	14,6%
2	MISION PERSONAL LTDA	1	\$1.621.921.273	11,9%
3	EFFECTIVA EST LTDA	2	\$1.594.799.792	11,7%
4	SERVICIOS J C S.A.S.	1	\$735.000.000	5,4%
5	CONSORCIO LABORATORIOS ASOCIADOS	1	\$726.192.638	5,3%
6	CONSTRUCIVILES OTEV S.A.S	1	\$717.243.553	5,3%
7	OSE LUIS TAMAYO ESPITIA	1	\$523.796.935	3,8%
8	CORPORACION INCLUSION DIVERSIDAD CORPIDI	1	\$482.477.234	3,5%
9	ASOCIACION DE LIGAS DEPORTIVAS CORDOBA	1	\$430.000.000	3,2%
10	FEDELICORDOBA	1	\$418.000.000	3,1%
10	PABLO EUGENIO CASTILLA NEGRETE	1	\$418.000.000	3,1%

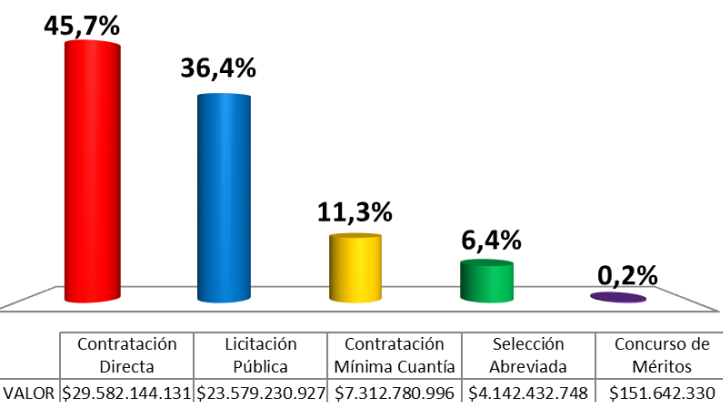
El Top 10 de contratistas concentra el 67,8% correspondiente a 11 contratos por valor de \$9.237 millones



# Contraloría Departamental de Nariño

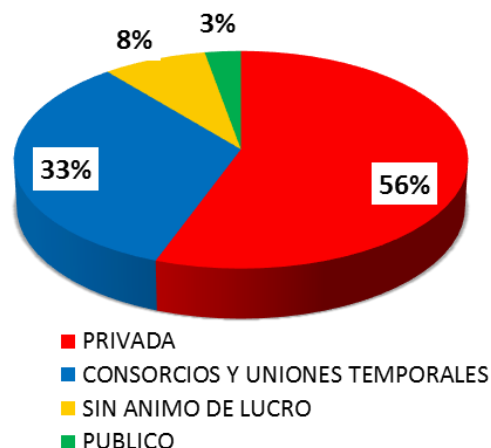
Contratos: 3.772 – Valor: \$64.768.231.132

## MODALIDAD DE CONTRATACIÓN



La Contratación Directa supera la Licitación Pública en \$6.003 millones.

## CLASIFICACIÓN CONTRATISTA



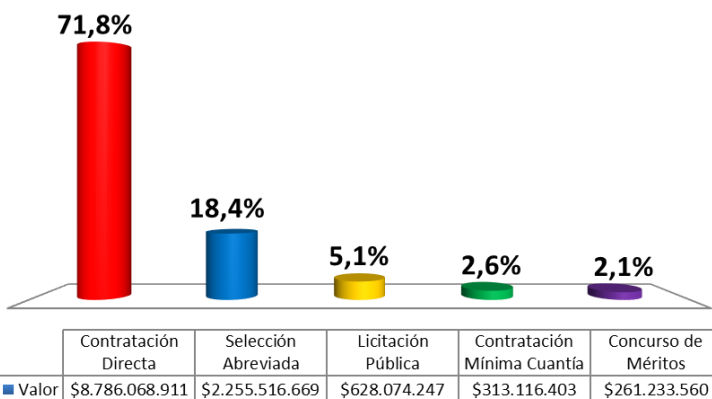
Las ESAL contrataron un total de \$5.266 millones, correspondientes a 159 contratos.

## TOP CONTRATISTAS

	NOMBRE COMPLETO DEL CONTRATISTA	No. CONTRATOS	VALOR	%
1	UNION TEMPORAL PAE NARIÑO 2017	1	\$21.308.866.005	32,9%
2	FUNDACION RED COLOMBIANA DE COMERCIALIZACION Y DESARROLLO COMUNITARIO REDCOM	7	\$1.644.940.795	2,5%
3	UNISERVICE S.A.S.	2	\$1.083.340.800	1,7%
4	E-COMERCE GLOBAL SAS	1	\$803.341.320	1,2%
5	SEGURIDAD DEL SUR LTDA	1	\$646.384.027	1,0%
6	AUDIFARMA S.A.	1	\$610.722.352	0,9%
7	CORPORACION AVENTON AL SUR	2	\$599.773.286	0,9%
8	SUMMAR TEMPORALES S.A.S	1	\$586.000.000	0,9%
9	BECKMAN COULTER COLOMBIA	1	\$579.633.651	0,9%
10	EMPRESA DE SERVICIOS PUBLICOS DOMICILIARIOS DE ACUEDUCTO, ALCANTARILLADO Y ASEO DEL MUNICIPIO DELA FLORIDA	4	\$551.631.355	0,9%

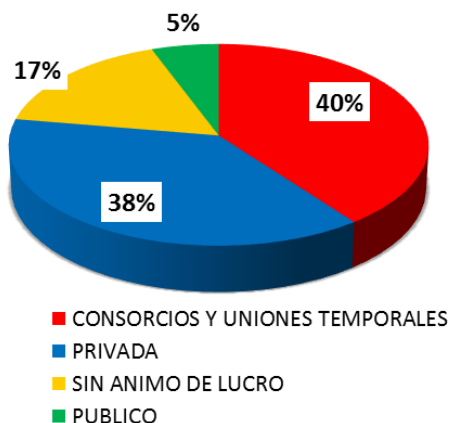
El Top 10 de contratistas concentra el 43,9% correspondiente a 21 contratos por valor de \$28.415 millones

## MODALIDAD DE CONTRATACIÓN



La Contratación Directa supera la Licitación Pública en \$8.158 millones.

## CLASIFICACIÓN CONTRATISTA



Las ESAL contrataron un total de \$2.042 millones, correspondientes a 11 contratos.

## TOP CONTRATISTAS

	NOMBRE COMPLETO DEL CONTRATISTA	No. CONTRATOS	VALOR	%
1	CONSORCIO MULTISERVICIOS 2017	1	\$3.114.468.600	25,4%
2	UNIVERSIDAD SURCOLOMBIANA USCO	2	\$874.865.500	7,1%
3	FUNDACION ALTO MAGDALENA	1	\$826.915.000	6,8%
4	FONDO MIXTO DE CULTURA Y TURISMO DEL HUILA	2	\$688.587.442	5,6%
5	FOMCULCULTURA	2	\$674.950.000	5,5%
6	INVERSIONES PROIN S.A.S.	2	\$674.950.000	5,5%
7	CONSORCIO TRANSPORTE ESCOLAR 2017	1	\$595.495.152	4,9%
8	UNIÓN TEMPORAL ALLIANZ SEGUROS S.A. - ASEGURADORA SOLIDARIA DE COLOMBIA ENTIDAD	1	\$572.789.116	4,7%
9	COOPERATIVA	1	\$518.257.092	4,2%
10	UNIONTEMPORALBIOLIMPIEZA	1	\$518.257.092	4,2%
11	SOLUCIONES TEMPORALES SOLTEMPO SAS	1	\$360.000.000	2,9%
12	INGENERIA JOULES M.E.C LTDA	1	\$305.444.344	2,5%

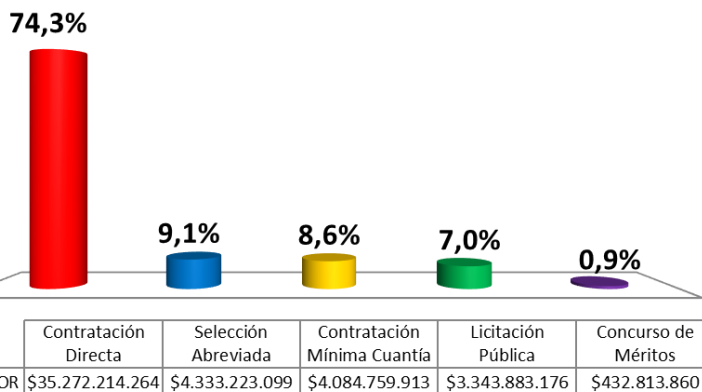
El Top 10 de contratistas concentra el 69,7% correspondiente a 13 contratos por valor de \$8.532 millones



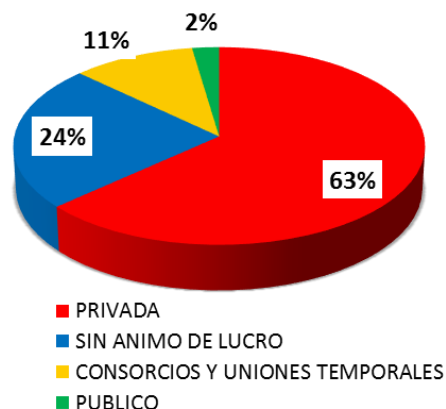
# Contraloría General del Departamento de Norte de Santander

Contratos: 2.143 – Valor: \$47.466.894.312

## MODALIDAD DE CONTRATACIÓN



## CLASIFICACIÓN CONTRATISTA



La Contratación Directa supera la Licitación Pública en \$31.928 millones.

Las ESAL contrataron un total de \$11.287 millones, correspondientes a 157 contratos.

## TOP CONTRATISTAS

	NOMBRE COMPLETO DEL CONTRATISTA	No. CONTRATOS	VALOR	%
1	ASOCIACION DE TRABAJADORES SINDICAL DEL HOSPITAL EMIRO QUINTERO CAÑIZARES "ASOTHOSPITAL"	2	\$1.584.800.000	3,3%
2	UNION TEMPORAL BIENESTAR UNIVERSITARIO	1	\$1.579.742.970	3,3%
3	TURRISYSTEM LIMITADA	1	\$1.300.000.000	2,7%
4	CORPONOR	1	\$1.181.063.570	2,5%
5	CONSORCIO EL TROPEZON	1	\$1.019.865.504	2,1%
6	FUNDACIÓN AMIGOS POR COLOMBIA "FUNDAMICOL"	3	\$932.000.000	2,0%
7	INCEL LIMITADA	1	\$749.303.246	1,6%
8	UNION TEMPORAL ILUMINACION SAN CAYETANO 2017	1	\$727.052.206	1,5%
9	COOPERATIVA DE TRABAJO ASOCIADO SANTA MARTA COOTRASMAR CTA	1	\$660.000.000	1,4%
10	DUMIAN MEDICAL	2	\$591.490.515	1,2%

El Top 10 de contratistas concentra el 21,8% correspondiente a 14 contratos por valor de \$10.325 millones.

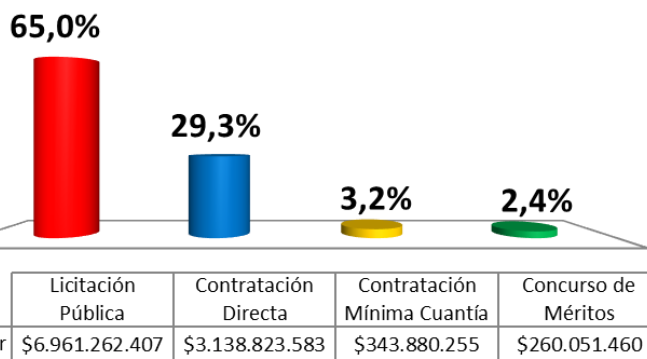




# Contraloría de Palmira

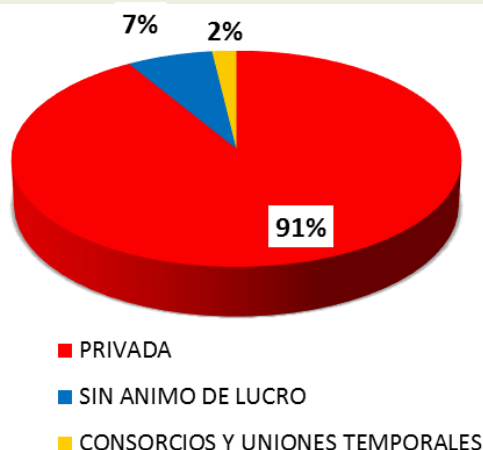
Contratos: 103 – Valor: \$10.704.017.705

## MODALIDAD DE CONTRATACIÓN



La Licitación Pública supera la Contratación Directa en \$3.822 millones.

## CLASIFICACIÓN CONTRATISTA



Las ESAL contrataron un total de \$725 millones, correspondientes a 13 contratos.

## TOP CONTRATISTAS

	NOMBRE COMPLETO DEL CONTRATISTA	No. CONTRATOS	VALOR	%
1	HPC MARKETING Y EVENTOS S.A	1	\$6.186.881.169	57,8%
2	SOLUTRAFFIC S.A.S	1	\$774.381.238	7,2%
3	SERVICIOSPOSTALESNACIONALES S.A.	1	\$769.892.971	7,2%
4	ARZAYUS AYORA DANILO	1	\$252.000.000	2,4%
5	BELTRAN PARDO ABOGADOS & ASOCIADOS S.A.S.	1	\$250.000.000	2,3%
6	ASOCIACION DE LIGAS DEPORTIVAS DEL VALLE	1	\$220.000.000	2,1%
7	CONSORCIO OBRAS PALMIRA 2017	1	\$202.994.960	1,9%
8	CONGREGACION SIERVAS DE LA MADRE DE DIOS	1	\$101.540.250	0,9%
9	FUNDACION UNIVERSIDAD DEL VALLE PALMIRA	2	\$97.000.000	0,9%
10	CORPORACION DE EVENTOS, FERIAS Y ESPECTÁCULOS DE PALMIRA	1	\$80.000.000	0,7%

El Top 10 de contratistas concentra el 83,5% correspondiente a 11 contratos por valor de \$8.935 millones.



# Contraloría Municipal de Pasto

Contratos: 273 – Valor: \$10.531.141.480

## MODALIDAD DE CONTRATACIÓN

83,7%



8,9%



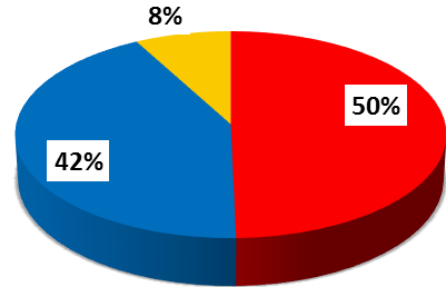
7,5%



	Contratación Directa	Selección Abreviada	Contratación Mínima Cuantía
■ Valor	\$8.812.555.623	\$932.541.300	\$786.044.557

La Contratación Directa es del 83.7%. **No se suscribieron contratos por Licitación Pública**

## CLASIFICACIÓN CONTRATISTA



■ PRIVADA ■ SIN ANIMO DE LUCRO ■ PUBLICO

Las ESAL contrataron un total de \$4.468 millones, correspondientes a 28 contratos.

## TOP CONTRATISTAS

	NOMBRE COMPLETO DEL CONTRATISTA	No. CONTRATOS	VALOR	%
1	UNIVERSIDAD DE NARIÑO	1	\$2.535.262.747	24,1%
2	DOTAESCOL LTDA	1	\$1.354.605.441	12,9%
3	EMPRESA SOCIAL DEL ESTADO PASTO SALUD	1	\$735.767.453	7,0%
4	FUNDACION OBRA SOCIAL EL CARMEN	1	\$418.175.000	4,0%
5	JUAN CARLOS ARAUJO SALAZAR	2	\$289.188.584	2,7%
6	FUNDACION CULTURAL LA CASA DEL BUHO	1	\$251.600.000	2,4%
7	CORPORACIONDELCAVALDENEGROSYBLANCO RPOCARNAVAL	1	\$225.100.000	2,1%
8	SERVICIOS TECNICOS EN INGENIERIA Y SEÑALIZACION EU	1	\$216.415.000	2,1%
9	F.F. SOLUCIONES S.A.	1	\$213.157.560	2,0%
10	FUNDACION DERECHOS HUMANOS PARA EL DESARROLLO	1	\$194.500.000	1,8%

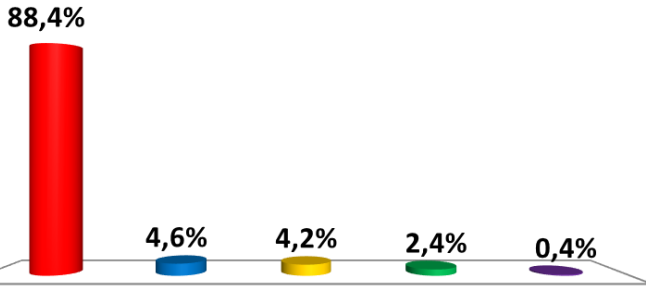
El Top 10 de contratistas concentra el 61,1% correspondiente a 11 contratos por valor de \$6.434 millones.



# Contraloría Municipal de Pereira

Contratos: 260 – Valor: \$9.513.519.159

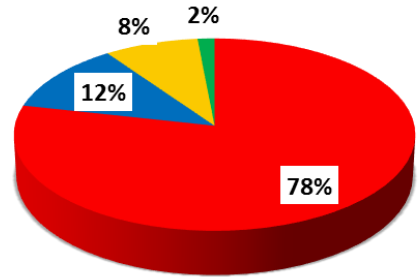
## MODALIDAD DE CONTRATACIÓN



	Contratación Directa	Licitación Pública	Contratación Mínima Cuantía	Selección Abreviada	Concurso de Méritos
■ Valor	\$8.405.397.347	\$436.894.086	\$400.866.995	\$228.604.801	\$41.755.930

La Contratación Directa supera la Licitación Pública en \$7.969 millones.

## CLASIFICACIÓN CONTRATISTA



■ PRIVADA  
 ■ SIN ANIMO DE LUCRO  
 ■ CONSORCIOS Y UNIONES TEMPORALES  
 ■ PUBLICO

Las ESAL contrataron un total de \$1.118 millones, correspondientes a 16 contratos.x

## TOP CONTRATISTAS

	NOMBRE COMPLETO DEL CONTRATISTA	No. CONTRATOS	VALOR	%
1	CONSORCIO OPTIMIZACIÓN 3BIS	1	\$705.912.884	7,4%
2	OCTAVIO AUGUSTO MORALES AYALA	1	\$642.757.113	6,8%
3	BERMUDEZ & ASOCIADOS INGENIERIA SAS	1	\$607.942.500	6,4%
4	CAMARA DE COMERCIO DE PEREIRA	1	\$578.750.000	6,1%
5	COMITE DEPARTAMENTAL DE CAFETEROS	1	\$485.617.924	5,1%
6	RITA INES VELASQUEZ CIFUENTES	1	\$436.894.086	4,6%
7	COMITE DE GANADEROS DEL CENTRO	1	\$357.383.189	3,8%
8	LA GRAN FERRETERIA S.A.S	2	\$348.306.133	3,7%
9	ASOCIACIÓN COLOMBIANA DE PORCICULTORES	1	\$321.836.502	3,4%
10	DISEÑO MAQUINARIA Y CONSTRUCCIONES SAS	1	\$284.342.865	3,0%

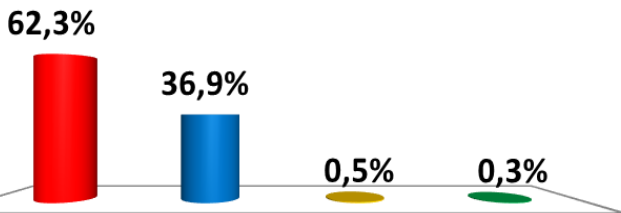
El Top 10 de contratistas concentra el 50,1% correspondiente a 11 contratos por valor de \$4.770 millones.



# Contraloría Municipal de Popayán

Contratos: 177 – Valor: \$33.132.066.241

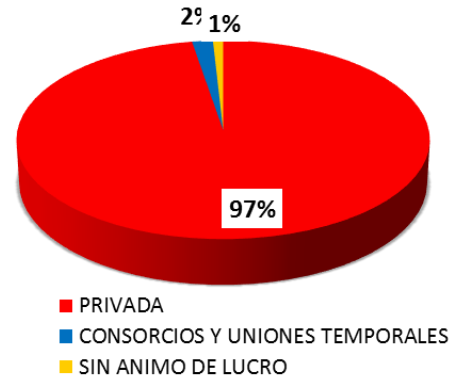
## MODALIDAD DE CONTRATACIÓN



	Contratación Directa	Licitación Pública	Contratación Mínima Cuantía	Selección Abreviada
■ Valor	\$20.638.194.723	\$12.236.466.764	\$161.306.754	\$96.098.000

La Contratación Directa supera la Licitación Pública en \$8.402 millones.

## CLASIFICACIÓN CONTRATISTA



Las ESAL contrataron un total de \$288 millones, correspondientes a 6 contratos.

## TOP CONTRATISTAS

	NOMBRE COMPLETO DEL CONTRATISTA	No. CONTRATOS	VALOR	%
1	INVERSIONES TECNOLOGICAS DE AMERICA S.A.	1	\$10.941.441.390	33,0%
2	GALAN GOMEZ JOSEGUILLERMO	1	\$6.265.663.706	18,9%
3	PROJECT AND BUSINESS MANAGEMENT SAS	2	\$3.808.088.576	11,5%
4	GERMAN ALONSO YANZA NARVAEZ	1	\$3.295.724.117	9,9%
5	INTERCOMERCIAL MEDICA LTDA	2	\$1.033.355.566	3,1%
6	JOSE ANTONIO ERASO RIVAS	4	\$746.824.949	2,3%
7	CEMENTOS CAUCA SAS	1	\$635.580.000	1,9%
8	CONSORCIO SOLINSA DISFARMA -SAN JOSE	1	\$592.033.053	1,8%
9	BECKMAN COULTER COLOMBIA	1	\$553.676.026	1,7%
10	SUFORMA S.A.S	1	\$457.941.044	1,4%

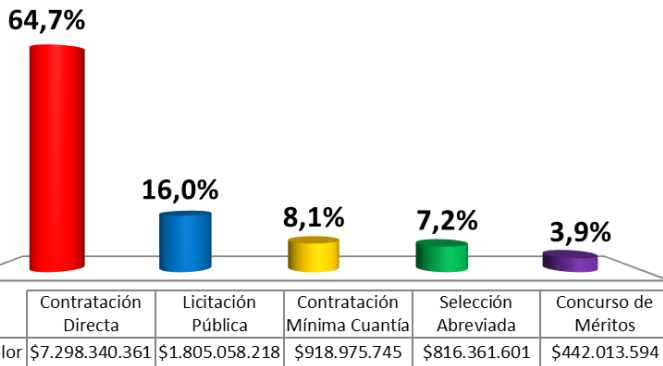
El Top 10 de contratistas concentra el 85,5% correspondiente a 15 contratos por valor de \$28.330 millones



# Contraloría General del Departamento de Putumayo

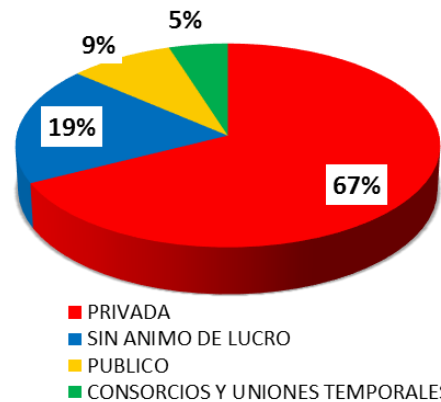
Contratos: 561 – Valor: \$11.280.749.519

## MODALIDAD DE CONTRATACIÓN



La Contratación Directa supera la Licitación Pública en \$5.493 millones.

## CLASIFICACIÓN CONTRATISTA



Las ESAL contrataron un total de \$2.117 millones, correspondientes a 32 contratos.

## TOP CONTRATISTAS

	NOMBRE COMPLETO DEL CONTRATISTA	No. CONTRATOS	VALOR	%
1	COMERCIAL INTERNACIONAL DE EQUIPOS Y MAQUINARIAS S.A.S - NAVITRANS S.A.S.	1	\$1.073.000.000	9,5%
2	ASOCIACIÓN DE AUTORIDADES TRADICIONALES MESA PERMANENTE DE TRABAJO POR EL PUEBLO COFAN Y CABILDOS INDÍGENAS PERTENECIENTES A LOS PUEBLOS AWA NASA KICHWA EMBERA CHAMI DEL VALLE DEL GUAMUEZ Y SAN MIGUEL	1	\$913.026.431	8,1%
3	CONSTRUCTORES Y CONSULTORES JESAHR S.A.S	1	\$894.444.517	7,9%
4	E.S.E HOSPITAL DE ORITO	1	\$610.762.455	5,4%
5	CONSORCIO GUAMUEZ	1	\$494.040.380	4,4%
6	FUNDACIÓN TIERRA VIVA	1	\$469.611.661	4,2%
7	MELQUI NIVALDO BRAVO ROJAS	2	\$372.019.863	3,3%
8	E.S.E.HOSPITAL SAN GABRIEL ARCANGEL	1	\$358.000.000	3,2%
9	FUNDACION SIGE - SISTEMA INTEGRAL DE GESTIÓN EDUCATIVA	1	\$291.608.600	2,6%
10	SERVIMAQO LTDA	1	\$238.017.838	2,1%

El Top 10 de contratistas concentra el 50,7% correspondiente a 11 contratos por valor de \$5.715 millones

## MODALIDAD DE CONTRATACIÓN

75,2%



16,8%



5,3%



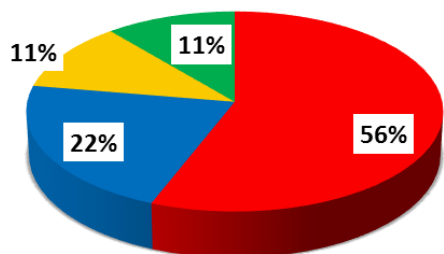
2,7%



	Contratación Directa	Licitación Pública	Selección Abreviada	Contratación Mínima Cuantía
■ Valor	\$16.802.790.379	\$3.756.638.685	\$1.177.818.143	\$592.174.698

La Contratación Directa supera la Licitación Pública en \$13.046 millones.

## CLASIFICACIÓN CONTRATATISTA



■ PRIVADA  
■ PÚBLICO  
■ CONSORCIOS Y UNIONES TEMPORALES  
■ SIN ANIMO DE LUCRO

Las ESAL contrataron un total de \$2.483 millones, correspondientes a 66 contratos

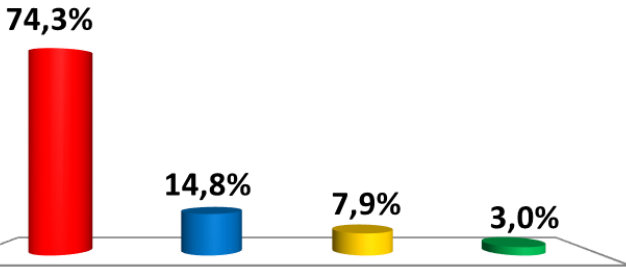
## TOP CONTRATATISTAS

	NOMBRE COMPLETO DEL CONTRATATISTA	No. CONTRATOS	VALOR	%
1	E.S.E HOSPITAL DEPARTAMENTAL UNIVERSITARIO DEL QUINDIO SAN JUAN DE DIOS.	2	\$3.987.636.237	17,9%
2	UNION TEMPORAL GMN SEGURIDAD	1	\$1.831.129.455	8,2%
3	FUNDACION SOCIAL EDUCATIVA PARA EL PROGRESO Y DESARROLLO HUMANO	1	\$898.944.480	4,0%
4	ASSERVI S.A.S.	1	\$615.000.000	2,8%
5	EMPRESAS PUBLICAS DEL QUINDIO S.A E.S.P	2	\$599.155.985	2,7%
6	CONSORCIO RL	1	\$490.493.237	2,2%
7	GRUPO NORIEGA EDITORES DE COLOMBIA LTDA	1	\$454.519.960	2,0%
8	TRANSPORTES ESPECIALES FSG S.A.S	1	\$405.564.750	1,8%
9	INDUSTRIAS AXIAL S.A.S	1	\$297.000.000	1,3%
10	TRANS ESPECIALES BOTERO S.A.S.	3	\$255.912.000	1,1%

El Top 10 de contratistas concentra el 44,0% correspondiente a 14 contratos por valor de \$9.835 millones.



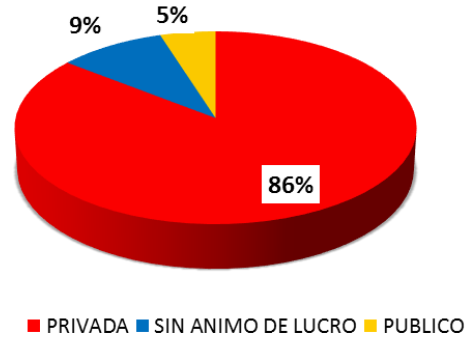
## MODALIDAD DE CONTRATACIÓN



	Contratación Directa	Selección Abreviada	Licitación Pública	Contratación Mínima Cuantía
■ Valor	\$10.394.732.265	\$2.078.041.893	\$1.108.104.165	\$417.057.314

La Contratación Directa supera la Licitación Pública en \$9.287 millones.

## CLASIFICACIÓN CONTRATISTA



Las ESAL contrataron un total de \$1.333 millones, correspondientes a 43 contratos.

## TOP CONTRATISTAS

	NOMBRE COMPLETO DEL CONTRATISTA	No. CONTRATOS	VALOR	%
1	MISION PLUS S.A.S	2	\$964.885.581	6,9%
2	INDUSTRIAS AXIAL S.A.S	3	\$808.800.000	5,8%
3	CADENA S.A	2	\$796.088.040	5,7%
4	CARROCERIAS INNOVA SAS	2	\$539.000.890	3,9%
5	SEGURIDAD NACIONAL LTDA	1	\$533.794.560	3,8%
6	COODESURIS	1	\$530.000.000	3,8%
7	TEMPOEFICAZ S.A.S	1	\$499.394.898	3,6%
8	LUIS FERNANDO NOREÑA MANRIQUE	1	\$353.290.105	2,5%
9	EMPRESA VIAL Y DE TRANSPORTES DE MISTRATO	1	\$336.997.140	2,4%
10	TRANSPORTES APIA YO OLGA LILIANA BLANDÓN	1	\$315.809.996	2,3%

El Top 10 de contratistas concentra el 40,6% correspondiente a 15 contratos por valor de \$5.678 millones

# Contraloría General del Departamento de San Andrés, Providencia y Santa Catalina

Contratos: 179 – Valor: \$4.809.352.706

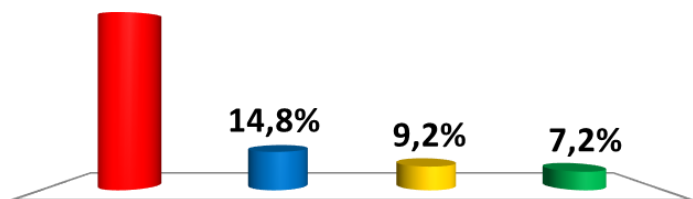
## MODALIDAD DE CONTRATACIÓN

68,8%

14,8%

9,2%

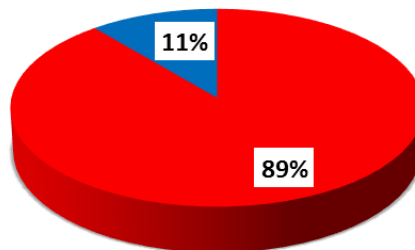
7,2%



	Contratación Directa	Contratación Mínima Cuantía	Licitación Pública	Selección Abreviada
■ Valor	\$3.311.133.486	\$712.960.220	\$440.559.000	\$344.700.000

La Contratación Directa supera la Licitación Pública en \$2.871 millones.

## CLASIFICACIÓN CONTRATATISTA



■ PRIVADA ■ SIN ANIMO DE LUCRO

Las ESAL contrataron un total de \$533 millones, correspondientes a 8 contratos.

## TOP CONTRATISTAS

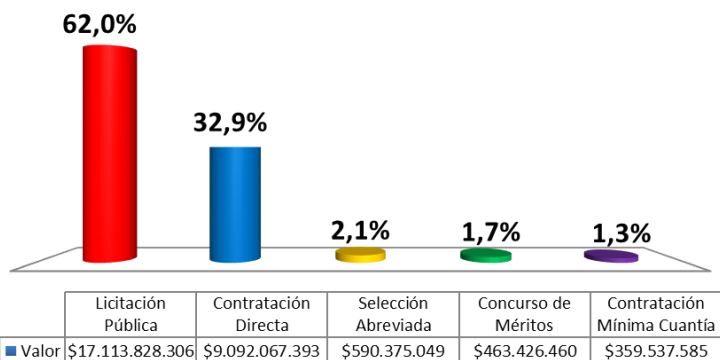
	NOMBRE COMPLETO DEL CONTRATISTA	No. CONTRATOS	VALOR	%
1	FRANK SAAMS BROWN	1	\$440.559.000	9,2%
2	ESCUELA DE FORMACION DEPORTIVA ISLAND TROTTERS FOR HEALTH	1	\$400.000.000	8,3%
3	ISLAND ROOT HERITAGE FOUNDATION	1	\$365.000.000	7,6%
4	RAUL HUFFINGTON DAVIS	18	\$336.561.200	7,0%
5	ASTURIA PEÑA BOCANEGRA	2	\$262.700.000	5,5%
6	ASHBAN MANUEL GARCIA ALEGRIA	1	\$244.700.000	5,1%
7	FUNDACION RAZIMAN JAMES BERNARD	1	\$168.000.000	3,5%
8	RAIZAL WOMEN CULTURAL FOUNDATION FOR DEVELOPMENT AND COMMUNITY INTEGRATION	1	\$135.000.000	2,8%
9	CLUB DEPORTIVO DE SOFTBOL FERRETERIA STA CATALINA.	1	\$131.833.820	2,7%
10	AIDA LUCRECIA WHITAKER MARTIN	1	\$100.000.000	2,1%

El Top 10 de contratistas concentra el 53,7% correspondiente a 28 contratos por valor de \$2.584 millones



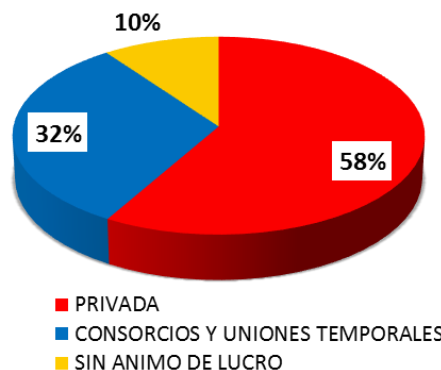
Contratos: 530 – Valor: \$27.619.234.793

## MODALIDAD DE CONTRATACIÓN



La Licitación Pública supera la Contratación Directa en \$8.022 millones.

## CLASIFICACIÓN CONTRATISTA



Las ESAL contrataron un total de \$2.765 millones, correspondientes a 8 contratos.

## TOP CONTRATISTAS

	NOMBRE COMPLETO DEL CONTRATISTA	No. CONTRATOS	VALOR	%
1	CONSORCIO BOLIVARIANO	1	\$8.390.876.185	30,4%
2	LUIS GABRIEL ARREGOCES SOLANO	1	\$5.834.562.770	21,1%
3	JAZMIN ALBERTINA SANCHEZ MORELO	1	\$1.535.790.111	5,6%
4	TATIANA JACQUELINE PACHECO COTES	1	\$1.337.393.930	4,8%
5	FUNDACION UNIDOS POR MAS SONRISAS	1	\$699.000.000	2,5%
6	FUNDACION ARTE PARA EL DESARROLLO -FUNDARTED	1	\$669.095.548	2,4%
7	FUNDACION PARA EL DESARROLLO POSITIVO DE LA SIERRA NEVADA DE SANTA MARTA - FUNDEPOSI	1	\$626.780.000	2,3%
8	POLICÍA NACIONAL	1	\$520.000.000	1,9%
9	FUNDACIÓN PAZ Y RECONCILIACIÓN	1	\$500.000.000	1,8%
10	MULTISERVICIOS BERACA S.A.S.	1	\$398.700.000	1,4%

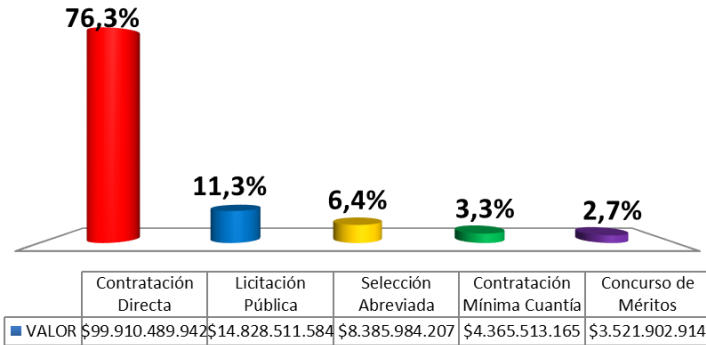
El Top 10 de contratistas concentra el 74,3% correspondiente a 10 contratos por valor de \$20.512 millones



# Contraloría General de Santander

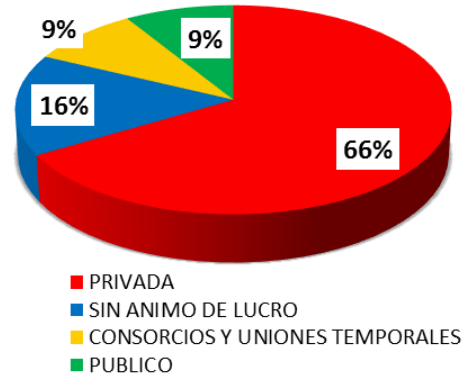
Contratos: 2.726 – Valor: \$131.012.401.812

## MODALIDAD DE CONTRATACIÓN



La Contratación Directa supera la Licitación Pública en \$85.082 millones.

## CLASIFICACIÓN CONTRATISTA



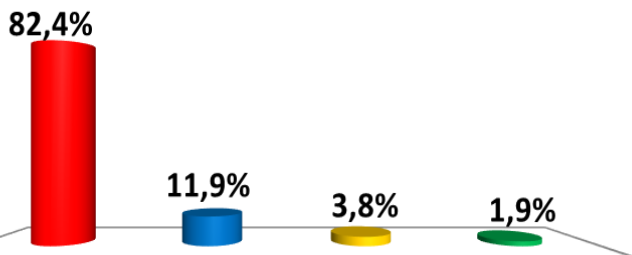
Las ESAL contrataron un total de \$20.505 millones, correspondientes a 307 contratos.

## TOP CONTRATISTAS

	NOMBRE COMPLETO DEL CONTRATISTA	No. CONTRATOS	VALOR	%
1	IDESAN	2	\$21.699.735.437	16,6%
2	INSTITUTO DEPARTAMENTAL DE RECREACION Y DEPORTES	5	\$5.283.912.573	4,0%
3	CONSORCIO ALCANTARILLADO NOVENA	1	\$3.076.519.369	2,3%
4	TELEVISIONREGIONALDELORIENTELIMITADACANALTRO	1	\$3.042.887.885	2,3%
5	ASOCIACIÓN DE TRABAJADORES DEL SISTEMA EDUCATIVO NACIONAL UNIVERSITARIO Y TICS DEL APRENDIZAJE EDUQUEMOS AT	1	\$2.948.166.444	2,3%
6	SISTEMAS Y COMPUTADORES S.A	1	\$2.792.329.508	2,1%
7	CONSORCIO LC-CUMBRE	1	\$2.732.551.533	2,1%
8	CONYSER LTDA	2	\$2.702.734.909	2,1%
9	ADMINISTRACIÓN PUBLICA COOPERATIVA DEL MUNICIPIO DE LANDAZURI- SERVILAN	6	\$2.460.806.722	1,9%
10	ALCALDÍA DE BOLIVAR	1	\$2.323.819.341	1,8%

El Top 10 de contratistas concentra el 37,4% correspondiente a 21 contratos por valor de \$49.063 millones

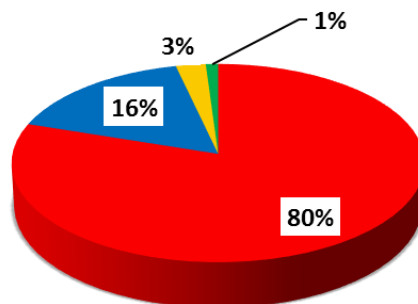
## MODALIDAD DE CONTRATACIÓN



	Contratación Directa	Licitación Pública	Contratación Mínima Cuantía	Selección Abreviada
■ Valor	\$7.823.907.493	\$1.128.526.067	\$356.782.425	\$183.989.841

La Contratación Directa supera la Licitación Pública en \$6.695 millones.

## CLASIFICACIÓN CONTRATISTA



■ SIN ANIMO DE LUCRO  
■ PRIVADA  
■ PUBLICO  
■ CONSORCIOS Y UNIONES TEMPORALES

Las ESAL contrataron un total de \$7.599 millones, correspondientes a 34 contratos.

## TOP CONTRATISTAS

	NOMBRE COMPLETO DEL CONTRATISTA	No. CONTRATOS	VALOR	%
1	SINDICATO DE TRABAJADORES ASOCIADOS DE HOSPITALES - SINRASOHOP	6	\$2.610.231.579	27,5%
2	FUNDACIÓN NIÑOS DE PAZ-FUNIPAZ	1	\$1.601.218.600	16,9%
3	FUNDACIÓN AL SERVICIO REGIONAL-FUNDASER	1	\$853.392.150	9,0%
4	FUNDACIÓN ENRIQUE SAMUDIO ANCIANATO DEL SOCORRO	1	\$737.584.200	7,8%
5	FUNDACION COLOMBIA NUEVO SIGLO	2	\$628.102.250	6,6%
6	FUNDACIÓN BIENESTAR PRODUCTIVIDAD Y PROGRESO	1	\$513.423.817	5,4%
7	EMPRESA SOCIAL DEL ESTADO UNIDAD DE SALUD SAN FRANCISCO DE ASIS	1	\$242.376.000	2,6%
8	CAMARA DE COMERCIO DE SINCELEJO	2	\$176.200.000	1,9%
9	FUNDACION TODOS SOMOS IGUALES	1	\$136.288.509	1,4%
10	FUNDACION RENACER SOCIAL	1	\$130.552.800	1,4%

El Top 10 de contratistas concentra el 80,4% correspondiente a 17 contratos por valor de \$7.629 millones

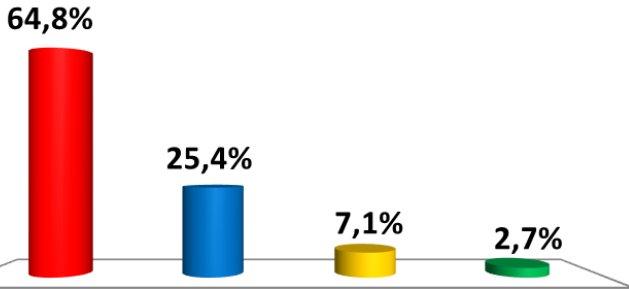


CONTRALORÍA MUNICIPAL DE SOACHA

# Contraloría Municipal de Soacha

Contratos: 181 – Valor: \$7.134.519.069

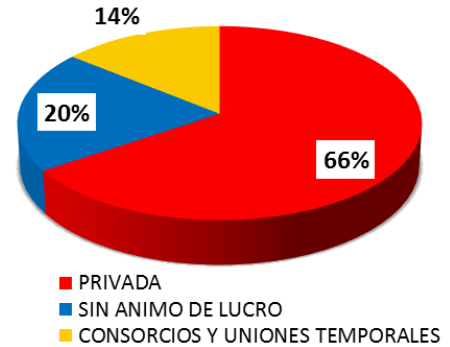
## MODALIDAD DE CONTRATACIÓN



	Contratación Directa	Licitación Pública	Selección Abreviada	Contratación Mínima Cuantía
■ Valor	\$4.626.108.257	\$1.809.400.000	\$503.843.235	\$195.167.577

La Contratación Directa supera la Licitación Pública en \$2.817 millones.

## CLASIFICACIÓN CONTRATISTA



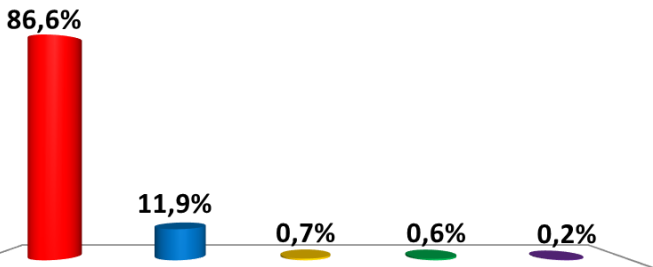
Las ESAL contrataron un total de \$1.450 millones, correspondientes a 13 contratos.

## TOP CONTRATISTAS

	NOMBRE COMPLETO DEL CONTRATISTA	No. CONTRATOS	VALOR	%
1	UNION TEMPORAL UNIDAD TRANSPORTES 2017	1	\$1.009.400.000	14,1%
2	SEGURIDAD PRIVADA Y VIGILANCIA OLIMPO SEGURIDAD LTDA	1	\$800.000.000	11,2%
3	CORPORACION EDUCATIVA MINUTO DE DIOS " CEMID"	1	\$427.700.019	6,0%
4	INSTITUTO PEDAGOGICO LAURA VICUÑA E.U	1	\$380.127.644	5,3%
5	INTEGRAL DE SUMINISTROS LTDA	4	\$246.148.611	3,5%
6	COLEGIO JOSE VICENTE MICOLTA S.A.S	1	\$241.817.256	3,4%
7	INSTITUCIÓN EDUCATIVA INSTITUTO PSICOPEDAGOGICO NUEVA GENERACIÓN SOACHA EU	1	\$241.026.233	3,4%
8	CORPORACION INFANCIA Y DESARROLLO ASOCIACION NACIONAL DE DIRECTORES DE BANDAS MUSICALES	1	\$191.632.000	2,7%
9		1	\$184.042.200	2,6%
10	SIEMENS S.A.	1	\$145.538.886	2,0%

El Top 10 de contratistas concentra el 54,2% correspondiente a 13 contratos por valor de \$3.867 millones

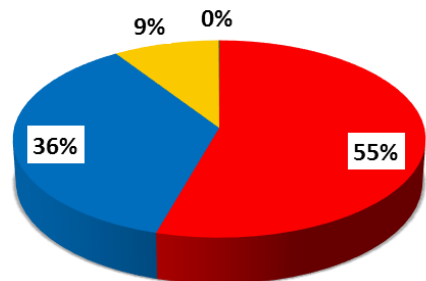
## MODALIDAD DE CONTRATACIÓN



	Contratación Directa	Licitación Pública	Selección Abreviada	Concurso de Méritos	Contratación Mínima Cuantía
■ Valor	\$39.154.143.335	\$5.392.759.644	\$300.000.000	\$270.689.300	\$97.461.089

La Contratación Directa supera la Licitación Pública en \$33.761 millones.

## CLASIFICACIÓN CONTRATISTA



■ PRIVADA  
 ■ SIN ANIMO DE LUCRO  
 ■ CONSORCIOS Y UNIONES TEMPORALES  
 ■ PUBLICO

Las ESAL contrataron un total de \$1.580 millones, correspondientes a 13 contratos.

## TOP CONTRATISTAS

	NOMBRE COMPLETO DEL CONTRATISTA	No. CONTRATOS	VALOR	%
1	CONSORCIO VAMOS A HACERLO BIEN POR LOS NIÑOS DE SOLEDAD	1	\$3.869.124.444	8,6%
2	SARA PORTO S.A.S	1	\$3.600.000.000	8,0%
3	INSTITUTO MIXTO LA CANDELARIA S.A.S.	1	\$3.240.000.000	7,2%
4	COLEGIO METROPOLITANO DE SOLEDAD 2000 LTDA	1	\$2.500.300.000	5,5%
5	CENTRO EDUCATIVO SAN JUAN BOSCO DE SOLEDAD EU	1	\$2.070.000.000	4,6%
6	INSTITUTO EL MILAGROSO	1	\$1.980.000.000	4,4%
7	INSTITUTO SIMON BOLIVAR DE SOLEDAD SAS	2	\$1.366.000.000	3,0%
8	FUNDACION PARA EL DESARROLLO Y BIENESTAR SOCIAL- SIGLA FUNDEBIS	2	\$1.139.862.062	2,5%
9	FUNDACION PROGRESO CARIBE-FUNPROCAR	1	\$920.000.000	2,0%
10	LICEO MODERNO DE SOLEDAD E.U	1	\$900.000.000	2,0%

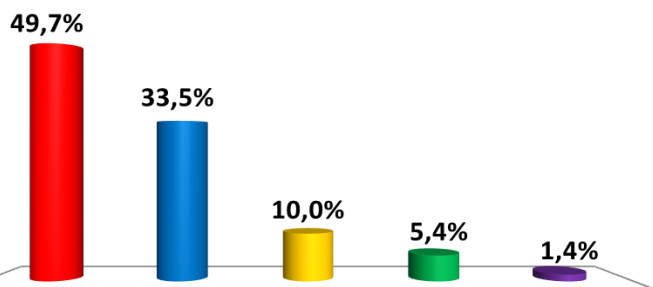
El Top 10 de contratistas concentra el 47,7% correspondiente a 12 contratos por valor de \$21.585 millones



# Contraloría General del Departamento de Sucre

Contratos: 850 – Valor: \$26.980.318.956

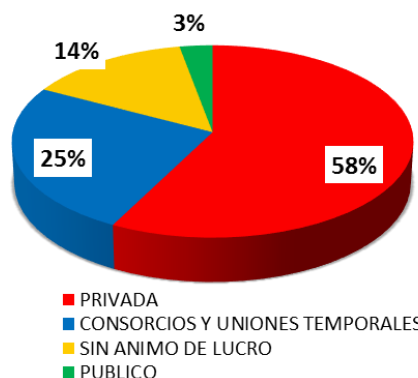
## MODALIDAD DE CONTRATACIÓN



	Contratación Directa	Licitación Pública	Selección Abreviada	Contratación Mínima Cuantía	Concurso de Méritos
■ VALOR	\$13.404.804.993	\$9.039.115.239	\$2.690.828.600	\$1.459.359.059	\$386.211.065

La Contratación Directa supera la Licitación Pública en \$4.366 millones.

## CLASIFICACIÓN CONTRATISTA



Las ESAL contrataron un total de \$3.868 millones, correspondientes a 67 contratos.

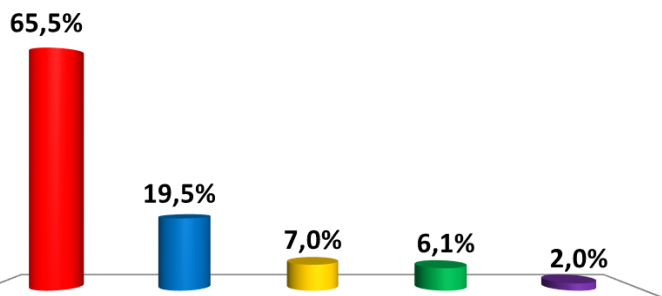
## TOP CONTRATISTAS

	NOMBRE COMPLETO DEL CONTRATISTA	No. CONTRATOS	VALOR	%
1	CONSORCIO INGesos	1	\$3.258.698.341	12,1%
2	CONSORCIO REDES 20-17	1	\$1.836.017.203	6,8%
3	JORGE ARMANDO RIVERA DE LA OSSA	1	\$1.500.203.841	5,6%
4	DEIVIS ANTONIO PEREZ SERPA	1	\$1.363.822.097	5,1%
5	JORGE NOGUERA CASTRO	2	\$1.033.753.648	3,8%
6	ARMANDO MEDINA ALBIS	1	\$943.463.044	3,5%
7	CONSORCIO AULAS SAMPUES	1	\$876.797.618	3,2%
8	CORPORACIÓN SOCIAL PARA EL DESARROLLO SOCIAL DE SUCRE - CORPADIS	1	\$800.000.000	3,0%
9	UNION TEMPORAL SEGURIDAD INSER	1	\$634.273.419	2,4%
10	AAA DE TOLUVIEJO S.A. E.S.P.	1	\$574.313.362	2,1%

El Top 10 de contratistas concentra el 47,5% correspondiente a 11 contratos por valor de \$12.821 millones



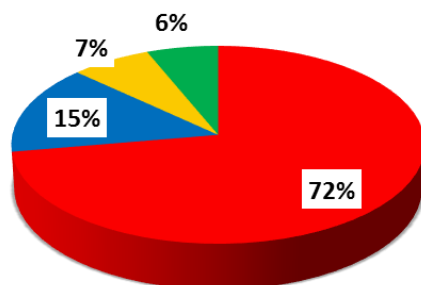
## MODALIDAD DE CONTRATACIÓN



	Contratación Directa	Licitación Pública	Contratación Mínima Cuantía	Selección Abreviada	Concurso de Méritos
■ VALOR	\$37.459.871.439	\$11.130.774.306	\$4.002.428.675	\$3.469.731.833	\$1.124.648.853

La Contratación Directa supera la Licitación Pública en \$26.329 millones.

## CLASIFICACIÓN CONTRATISTA



■ PRIVADA  
■ SIN ANIMO DE LUCRO  
■ PUBLICO  
■ CONSORCIOS Y UNIONES TEMPORALES

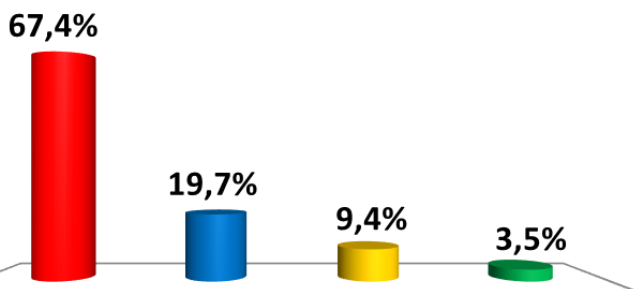
Las ESAL contrataron un total de \$8.370 millones, correspondientes a 143 contratos.

## TOP CONTRATISTAS

	NOMBRE COMPLETO DEL CONTRATISTA	No. CONTRATOS	VALOR	%
1	LUIS RICARDO ORTIGOZA GONZALEZ	1	\$4.246.609.596	7,4%
2	FUNDACIÓN VIDA Y CULTURA	1	\$1.659.248.000	2,9%
3	CONSORCIO A.G.L.	1	\$1.499.904.759	2,6%
4	PARTEQUIPOS MAQUINARIA S.A	1	\$1.436.869.030	2,5%
5	CONSORCIO COOVERDE	1	\$991.062.500	1,7%
6	THOMAS GREG & SONS DE COLOMBIA S.A	1	\$899.988.025	1,6%
7	LJR S.A.S.	2	\$889.561.220	1,6%
8	ADMINISTRACION COOPERATIVA DE ENTIDADES DE SALUD DEL TOLIMA	12	\$886.644.150	1,6%
9	SOCIEDAD TOLIMENSE DE INGENIEROS	5	\$831.804.056	1,5%
10	HOSPITAL SAN JUAN BAUTISTA E.S.E.	2	\$820.364.910	1,4%

El Top 10 de contratistas concentra el 24,8% correspondiente a 27 contratos por valor de \$14.162 millones.

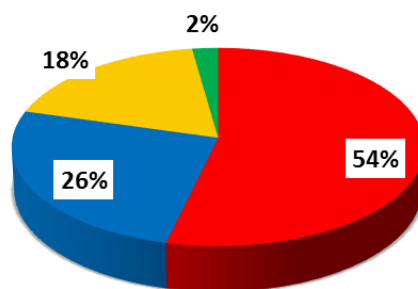
## MODALIDAD DE CONTRATACIÓN



	Contratación Directa	Licitación Pública	Selección Abreviada	Contratación Mínima Cuantía
■ Valor	\$4.704.327.333	\$1.371.546.526	\$659.449.178	\$244.367.753

La Contratación Directa supera la Licitación Pública en \$3.333 millones.

## CLASIFICACIÓN CONTRATISTA



■ PRIVADA  
■ SIN ANIMO DE LUCRO  
■ PUBLICO  
■ CONSORCIOS Y UNIONES TEMPORALES

Las ESAL contrataron un total de \$1.796 millones, correspondientes a 22 contratos.

## TOP CONTRATISTAS

	NOMBRE COMPLETO DEL CONTRATISTA	No. CONTRATOS	VALOR	%
1	BOMBEROS VOLUNTARIOS TULUA	1	\$1.345.714.217	19,3%
2	AGREMIACION SINDICAL DE PRESTADORES DE SERVICIOS GENERALES Y SALUD ASPRESSA	1	\$1.125.893.781	16,1%
3	HOSPITAL RUBEN CRUZ VÉLEZ ESE MUNICIPAL	1	\$1.030.000.000	14,8%
4	EMPRESAS MUNICIPALES DE TULUÁ E.S.P	1	\$250.000.000	3,6%
5	INTEGRALES MSM SAS	1	\$245.652.745	3,5%
6	CORPORACION PARA LA GESTION PUBLICA Y EL DESARROLLO SOCIAL PREYECTAR PAIS	1	\$199.800.000	2,9%
7	SMART TMT S.A	1	\$180.000.000	2,6%
8	ALMACEN EL CONSTRUCTOR S.A	1	\$156.436.920	2,2%
9	CONSORCIO VIAS TULUA	1	\$154.989.918	2,2%
10	DANIEL GUSTAVO LOZANO VALENCIA	1	\$142.368.750	2,0%

El Top 10 de contratistas concentra el 69,2% correspondiente a 10 contratos por valor de \$4.831 millones



## MODALIDAD DE CONTRATACIÓN

85,1%

5,8%

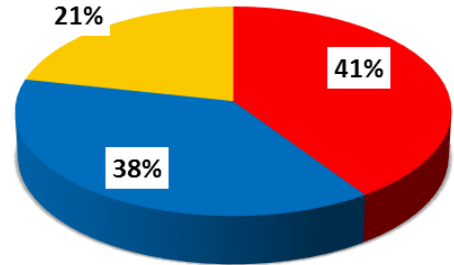
5,2%

3,8%

	Contratación Directa	Concurso de Méritos	Contratación Mínima Cuantía	Selección Abreviada
■ Valor	\$4.614.794.185	\$315.539.043	\$283.592.951	\$208.377.000

La Contratación Directa es del 85.1%. **No se suscribieron contratos por Licitación Pública**

## CLASIFICACIÓN CONTRATISTA



■ PRIVADA ■ PUBLICO ■ SIN ANIMO DE LUCRO

Las ESAL contrataron un total de \$1.170 millones, correspondientes a 10 contratos.

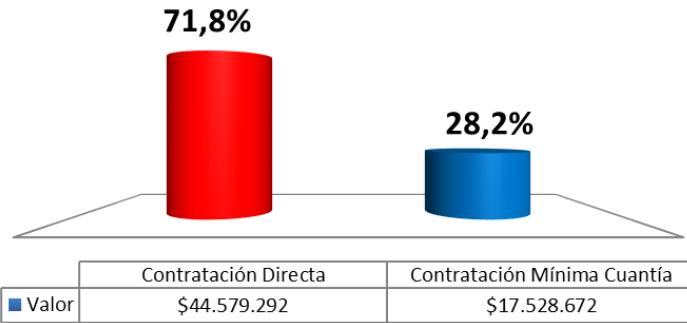
## TOP CONTRATISTAS

	NOMBRE COMPLETO DEL CONTRATISTA	No. CONTRATOS	VALOR	%
1	PROACTIVA AGUAS DE TUNJA S.A ESP.	1	\$1.716.275.278	31,7%
	COOPERATIVA DE DESARROLLO INTEGRAL CONSULTORES CONSTRUCTORES DEL ESTADO	1	\$826.987.760	15,3%
2	COOPESTADO			
3	CONSTRUCTORA DE VIVIENDA TUNJA ECOVIVIENDA	1	\$631.500.000	11,6%
4	INSTITUTO GEOGRAFICO AGUSTIN CODAZI	1	\$332.326.000	6,1%
5	J&E CONSULTORIA Y SERVICIOS S.A.S.	1	\$231.539.043	4,3%
6	UNIVERSAL DE EXPRESOS S.A.	1	\$170.765.000	3,1%
7	FUNDACIÓN CORAZONES EN ACCIÓN COLOMBIA	1	\$170.000.000	3,1%
	UNIVERSIDAD NACIONAL DE COLOMBIA SEDE	1	\$152.800.000	2,8%
8	MANIZALES			
9	JOSE LEONARDO ALVAREZ FONSECA	1	\$84.000.000	1,5%
10	CASA DEL Y LA MENOR MARCO FIDEL SUAREZ	1	\$50.000.000	0,9%

El Top 10 de contratistas concentra el 80,5% correspondiente a 10 contratos por valor de \$4.366 millones

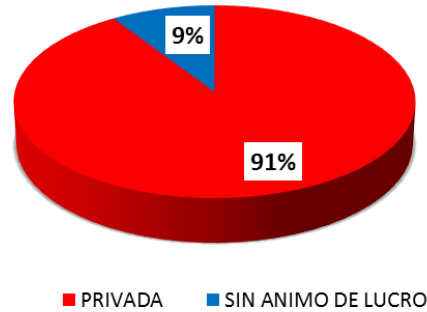
## LOS SUJETOS VIGILADOS POR LA CONTRALORIA NO REPORTARON CONTRATACIÓN PARA MAYO 2017 EN EL SIA OBSERVA. LOS CONTRATOS RELACIONADOS FUERON SUSCRITOS POR LA CONTRALORÍA

### MODALIDAD DE CONTRATACIÓN



La Contratación directa supera la Licitación Pública en \$60.657 millones.

### CLASIFICACIÓN CONTRATISTA



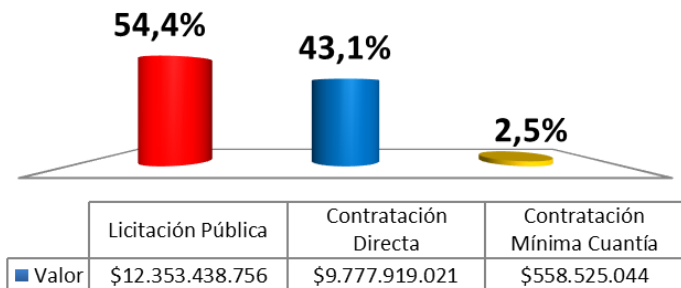
Las ESAL contrataron un total de \$6 millones, correspondientes a 2 contratos.

### TOP CONTRATISTAS

	NOMBRE COMPLETO DEL CONTRATISTA	No. CONTRATOS	VALOR	%
1	IMPRESA DEPARTAMENTAL SOLUCIONES INTEGRALES Y DE LAS TECNOLOGIAS DE LA INFORMACIÓN Y COMUNICACIÓN -IMPRETICS	1	\$32.400.000	52,2%
2	MOSQUERA QUIROGA SOLEDAD	1	\$11.078.500	17,8%
3	VEGAS SUMINISTROS EMPRESARIALES S.A.S	1	\$6.450.172	10,4%
4	F&C CONSULTORES SAS	2	\$6.450.000	10,4%
5	CAJA DE COMPENSACION FAMILIAR DEL VALLE DEL CAUCA-COMFAMILIAR ANDI - COMFANDI	1	\$5.029.292	8,1%
6	UNIVERSIDAD AUTONOMA DE OCCIDENTE	1	\$700.000	1,1%
	<b>TOTAL</b>	<b>7</b>	<b>\$62.107.964</b>	<b>100,0%</b>

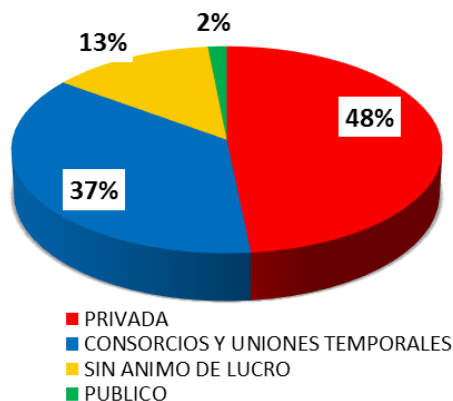
Se relacionan todos los contratos.

## MODALIDAD DE CONTRATACIÓN



La Licitación Pública supera la Contratación Directa en \$2.575 millones.

## CLASIFICACIÓN CONTRATISTA



Las ESAL contrataron un total de \$3.041 millones, correspondientes a 13 contratos.

## TOP CONTRATISTAS

	NOMBRE COMPLETO DEL CONTRATISTA	No. CONTRATOS	VALOR	%
1	SUMINISTROS TEMPORALES DEL CARIBE S.A.S.	1	\$4.873.806.910	21,5%
2	CONSORCIO PARQUE LA VICTORIA	1	\$2.981.034.928	13,1%
3	CONSORCIO PARQUE VILLA CASTRO	1	\$2.914.334.320	12,8%
4	UNION TEMPORAL PLANTA DE AIREACIÓN 2017	1	\$2.426.337.500	10,7%
5	FUNDACIÓN INTEGRAL PARA EL DESARROLLO SOCIAL AYUDAR	1	\$964.465.200	4,3%
6	FUNDACIÓN PARA LA CULTURA LA RECREACIÓN Y EL BIENESTAR SOCIAL FUNDASPOR	1	\$650.000.000	2,9%
7	EMPRESA DE EMPLEOS TEMPORALES MALUCC SAS	3	\$386.794.029	1,7%
8	CORPORACION DE BALONCESTO BUCAROS	1	\$380.000.000	1,7%
9	CARINA MARGARITA MARTINEZ GUTIERREZ	1	\$361.673.298	1,6%
10	INSTITUTO GEOGRAFICO AGUSTIN CODAZZI	1	\$350.565.973	1,5%

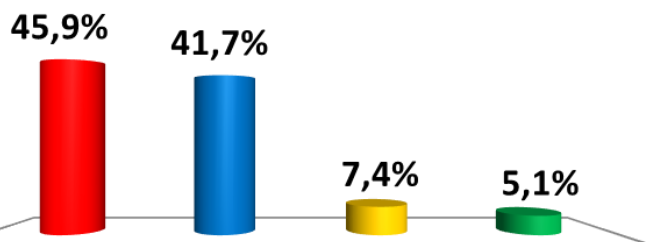
El Top 10 de contratistas concentra el 71,8% correspondiente a 12 contratos por valor de \$16.289 millones.



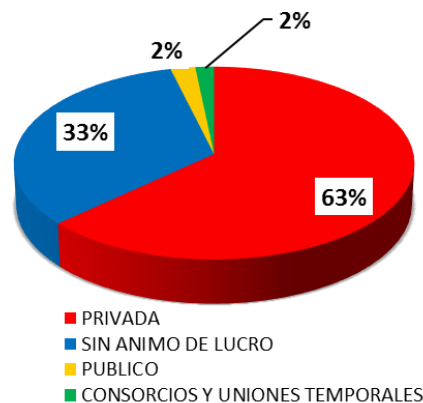
# Contraloría Departamental del Vaupés

Contratos: 119 – Valor: \$9.147.066.090

## MODALIDAD DE CONTRATACIÓN



## CLASIFICACIÓN CONTRATISTA



	Selección Abreviada	Contratación Directa	Licitación Pública	Contratación Mínima Cuantía
■ Valor	\$4.194.509.103	\$3.813.798.375	\$676.095.038	\$462.663.574

La Selección Abreviada supera la Licitación Pública en \$3.518 millones.

Las ESAL contrataron un total de \$261 millones, correspondientes a 9 contratos.

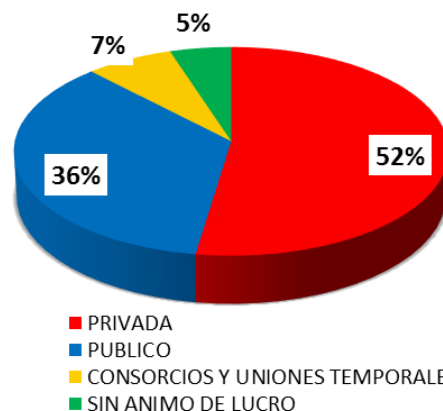
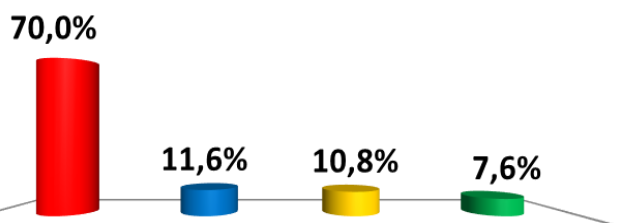
## TOP CONTRATISTAS

	NOMBRE COMPLETO DEL CONTRATISTA	No. CONTRATOS	VALOR	%
1	ELIECER PEREZ GALVIS	3	\$2.616.466.801	28,6%
2	ASOCIACIÓN DE AUTORIDADES INDIGENAS TRADICIONALES DEL RIO PIRA PARANA-VAUPES ACAIPI	1	\$1.942.891.206	21,2%
3	TEKNIK CONSULTING S.A.S	3	\$477.022.838	5,2%
4	CORPORACIÓN PARA EL DESARROLLO SOCIAL INTEGRAL Y CULTURAL DE LA AMAZONÍA	3	\$353.050.000	3,9%
5	DISTRIBUCIONES LA PEDRERA SAS	1	\$300.000.000	3,3%
6	HOGARES DE PASO LA MALOKA S.A.S	1	\$249.988.200	2,7%
7	ESTACIÓN DE SERVICIO LA MALOCA MITU S EN C	1	\$249.671.300	2,7%
8	HOSPITAL DEPARTAMENTAL DE VILLAVICENCIO	1	\$200.000.000	2,2%
9	CORPORACION SENDEROS DEL VAUPES	1	\$173.021.250	1,9%
10	INVERSIONES Y SOLUCIONES INTEGRALES DE CONSTRUCCIONSAS	1	\$165.977.115	1,8%

El Top 10 de contratistas concentra el 73,6% correspondiente a 16 contratos por valor de \$6.728 millones

## MODALIDAD DE CONTRATACIÓN

## CLASIFICACIÓN CONTRATISTA



	Contratación Directa	Selección Abreviada	Licitación Pública	Contratación Mínima Cuantía
■ Valor	\$5.770.996.323	\$953.886.568	\$887.419.817	\$629.457.410

La Contratación Directa supera la Licitación Pública en \$4.884 millones.

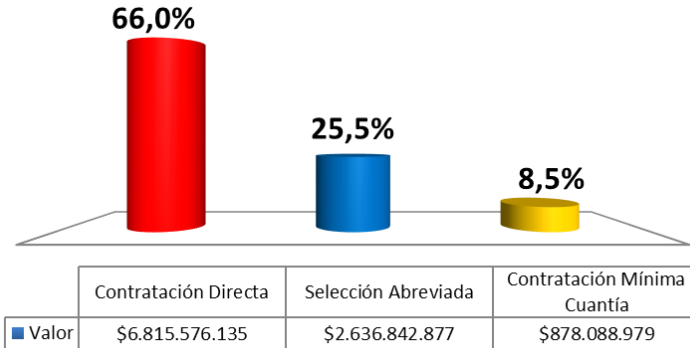
Las ESAL contrataron un total de \$413 millones, correspondientes a 9 contratos.

## TOP CONTRATISTAS

	NOMBRE COMPLETO DEL CONTRATISTA	No. CONTRATOS	VALOR	%
1	HOSPITAL SAN JUAN DE DIOS ESE	2	\$2.615.220.831	31,7%
2	UNION TEMPORAL CONTRUCCIONES PUERTO CARREÑO	1	\$499.800.693	6,1%
3	MARIA EDITH MORENO QUIROGA	1	\$387.619.124	4,7%
4	FUNDACION PARA EL DESARROLLO SOCIALEMPRESARIAL Y AGROPECUARIO DEL VICHADA	1	\$298.805.159	3,6%
5	WILLIAN ROJAS LEMUS	2	\$296.482.000	3,6%
6	DATA LINK SMART SOLUTIONS SAS	1	\$206.468.570	2,5%
7	EMPRESA SIGLO XXI ESP	2	\$123.162.000	1,5%
8	MUNICIPIO DE PUERTO CARREÑO	1	\$112.000.000	1,4%
9	CONSORCIO INSTITUCIONAL PUERTO CARREÑO 2017	1	\$88.512.379	1,1%
10	ALFONSO RIVERA PEREZ	1	\$80.000.000	1,0%

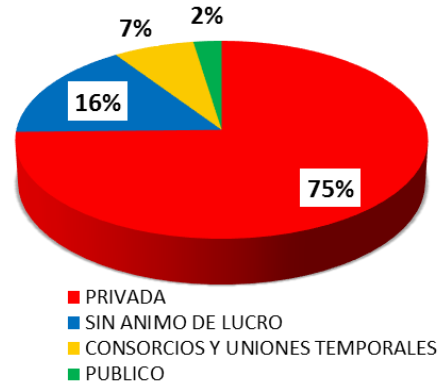
El Top 10 de contratistas concentra el 57,1% correspondiente a 13 contratos por valor de \$4.708 millones

## MODALIDAD DE CONTRATACIÓN



La Contratación Directa es del 66%. **No se suscribieron contratos por Licitación Pública**

## CLASIFICACIÓN CONTRATISTA



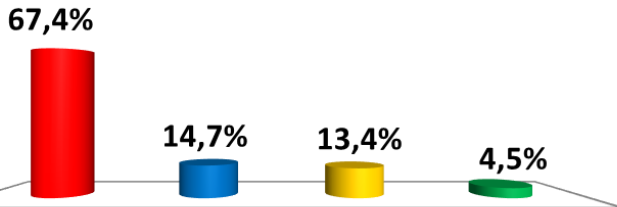
Las ESAL contrataron un total de \$1.641 millones, correspondientes a 23 contratos.

## TOP CONTRATISTAS

	NOMBRE COMPLETO DEL CONTRATISTA	No. CONTRATOS	VALOR	%
1	EQUIPOS CONSTRUCCIONES Y OBRAS S.A.	1	\$1.997.741.655	19,3%
2	UNION TEMPORAL ALCANTARILLADO 2017	1	\$613.908.935	5,9%
3	ORGANIZACION TERPEL S.A	1	\$405.991.000	3,9%
4	ESTACION DE SERVICIO ALVARADO RICO Y CIA S. EN C. EMPRESA INDUSTRIAL Y COMERCIAL DEL MUNICIPIO VILLAVIVIENDA	1	\$300.000.000	2,9%
5	FUNDACION PROTECTORA DE ANIMALES Y MEDIO AMBIENTE SAN FRANCISCO DE ASIS	1	\$251.000.000	2,4%
6	TRANSPORTE METROPLUS S.A.S.	1	\$249.999.954	2,4%
7	ASOCIACION CRECER	1	\$249.000.000	2,4%
8	ASEGURADORA SOLIDARIA DE COLOMBIA ENTIDAD COOPERATIVA	1	\$230.287.500	2,2%
9	FUNDACION CAMINO DE LA ESPERANZA S 0500485	3	\$221.381.283	2,1%
10		1	\$174.150.000	1,7%

El Top 10 de contratistas concentra el 45,4% correspondiente a 12 contratos por valor de \$4.693 millones

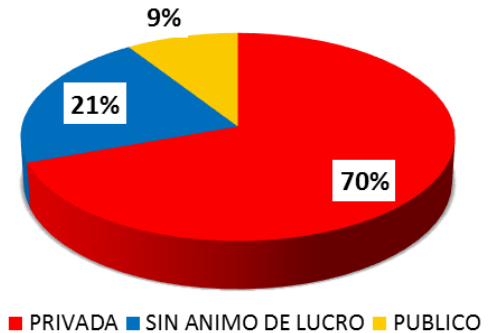
## MODALIDAD DE CONTRATACIÓN



	Contratación Directa	Licitación Pública	Selección Abreviada	Contratación Mínima Cuantía
■ Valor	\$3.254.323.230	\$709.351.853	\$647.585.864	\$217.663.025

La Contratación Directa supera la Licitación Pública en \$2.545 millones.

## CLASIFICACIÓN CONTRATISTA



Las ESAL contrataron un total de \$1.028 millones, correspondientes a 34 contratos.

## TOP CONTRATISTAS

	NOMBRE COMPLETO DEL CONTRATISTA	No. CONTRATOS	VALOR	%
1	AXA COLPATRIA SEGUROS S.A.	1	\$638.360.703	13,2%
2	DANIEL LOPEZ JIMENEZ	1	\$262.899.822	5,4%
3	FUNDACION CARVAJAL	1	\$210.000.000	4,3%
4	CAMARA DE COMERCIO DE CALI	1	\$205.000.000	4,2%
5	IMPRESA DEPARTAMENTAL SOLUCIONES INTEGRALES Y DE LAS TECNOLOGIAS DE LA INFORMACION Y COMUNICACIONES -IMPRETICS	1	\$202.255.820	4,2%
6	EMPRESAS MUNICIPALES DE CALI EMCALI E.I.C.E E.S.P	1	\$156.341.000	3,2%
7	FUNDACIONPARAELDESARROLLOSOSTENIBLEYLAPART	1	\$150.855.875	3,1%
8	ICIPACIONCIUDADANAFUNDESPAC	1	\$150.000.000	3,1%
9	TECNOLOGIA EDUCATIVA SAS	1	\$150.000.000	3,1%
10	CARLOS ALBERTO ESPITIA	1	\$149.524.683	3,1%
11	CENTRO GRAFICO ASOCIADOS S.A.S	1	\$149.449.125	3,1%

El Top 10 de contratistas concentra el 47,1% correspondiente a 10 contratos por valor de \$2.275 millones.

# Mapa de Riesgos

- De un total reportado para el período de Mayo de 2017 (1,9B), las contralorías con mayores valores reportados son Cundinamarca (228MM), Barrancabermeja (137MM) y Santander (131MM), a su vez las contralorías con reportes mas bajos son Valle (62m), Itagüí (1m) y Bello(1m).

## MODALIDAD CONTRATACIÓN

- El **68,9%** de la contratación a nivel territorial en el mes de Mayo se realizó de manera **directa**, correspondientes a \$1,3B, superando la Licitación Pública en \$993.693 millones con tal solo el 19,1% del total.
- Las contralorías con mayor porcentaje de contratación mediante la modalidad de contratación directa son en su orden Medellín, Barrancabermeja, Barranquilla quienes reportaron un porcentaje superior al 90% de la contratación mediante esta modalidad.
- De las 63 contralorías, 10 no reportaron para el mes de Mayo 2016, suscripción de contratos bajo la modalidad de Licitación Pública
- Las contralorías de Bello, Itagüí, Valle, Antioquia y Medellín no reportaron contratación en el SIA OBSERVA en el mes de Mayo 2017.



# Mapa de Riesgos

## CLASIFICACIÓN CONTRATISTA

- EL 20% de la contratación del período se realizó con Consorcios y Uniones Temporales lo cual incrementa los riesgos de monopolizar la contratación en manos de unos pocos.
- Un 19% de lo reportado se contrató con ESAL que corresponde a 375MM y 3.420 contratos, de los cuales 2.846 un 86% se contrataron por la modalidad de contratación directa; se evidencia que sumado a contar con un régimen especial y beneficiarse tributariamente, los sujetos vigilados contratan en su mayoría de manera directa lo cual desvirtúa por completo el concepto de libre competencia y reafirma la inequidad existente en la contratación.
- La Contraloría general de Cundinamarca reportó el mayor valor contratado con ESAL por un valor de 44.024 millones un 11,7% del total contratado con ESALES; la contraloría municipal de Sincelejo presentó el mayor porcentaje de reporte con ESAL dentro de la contratación de su municipio un total de 80% por 7.599 millones.