

AGENDA ANTICORRUPCIÓN BOGOTÁ

Universidad Católica de Colombia
Miércoles 31 de mayo de 2017

Contralorías Departamentales de Amazonas, Cundinamarca y Boyacá
Contralorías Municipales de Soacha y Tunja
Contraloría Distrital de Bogotá



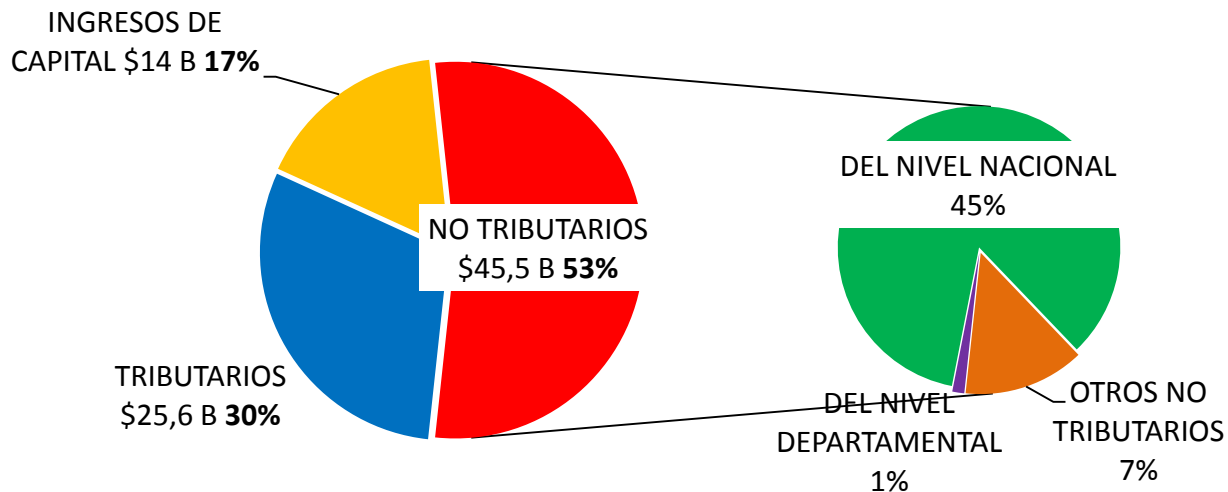
PRESUPUESTO



COMPOSICIÓN INGRESOS

NIVEL TERRITORIAL

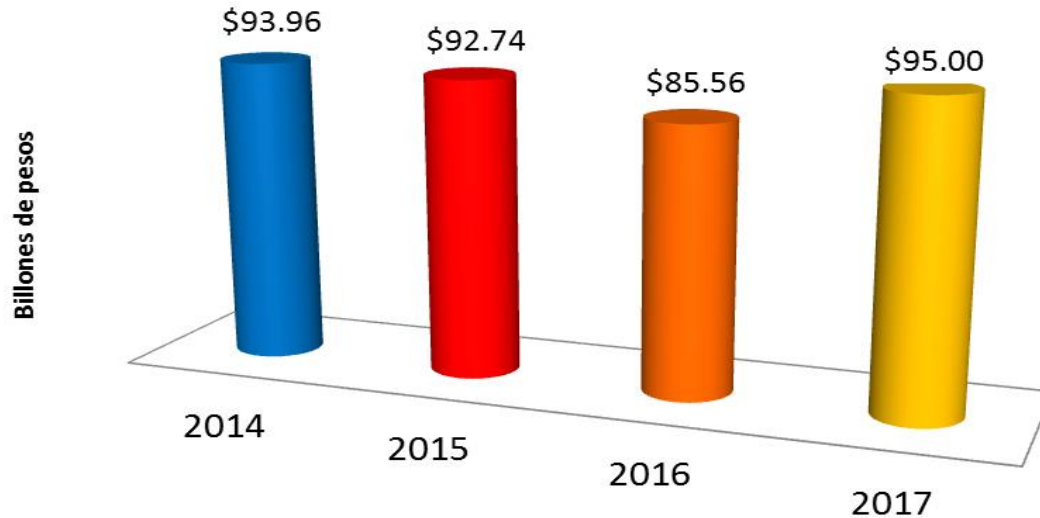
INGRESOS TOTALES = \$140 Billones
INGRESOS ALCALDÍAS Y GOBERNACIONES = \$85 Billones



- La mitad del presupuesto a nivel territorial depende de los ingresos no tributarios
- La dependencia de los recursos de la Nación registra un aumento del 7% ubicándose en el 45% del total de los recursos territoriales

PRESUPUESTO ENTIDADES TERRITORIALES

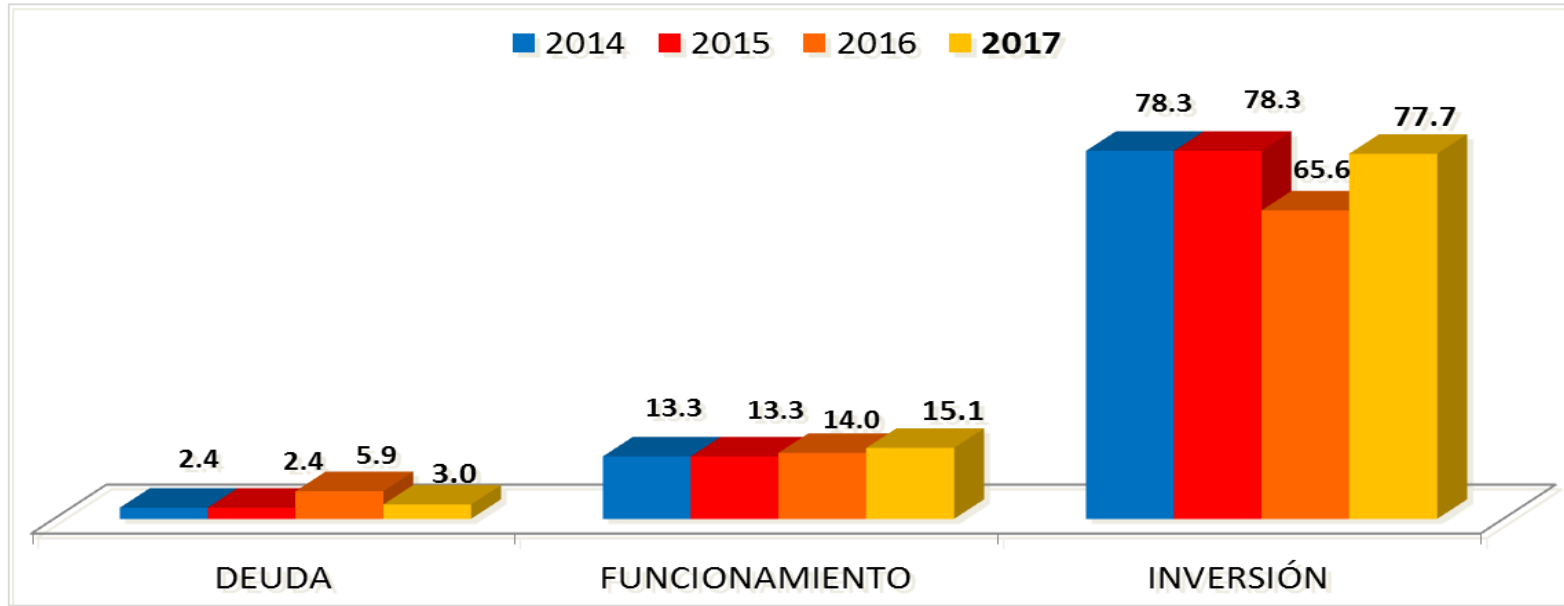
- En 2017 el presupuesto de Gastos tuvo un aumento del 10% con respecto al año anterior.
- En 2016 se evidencia la austeridad en el gasto público.



COMPOSICIÓN DEL PRESUPUESTO DE GASTOS

NIVEL TERRITORIAL

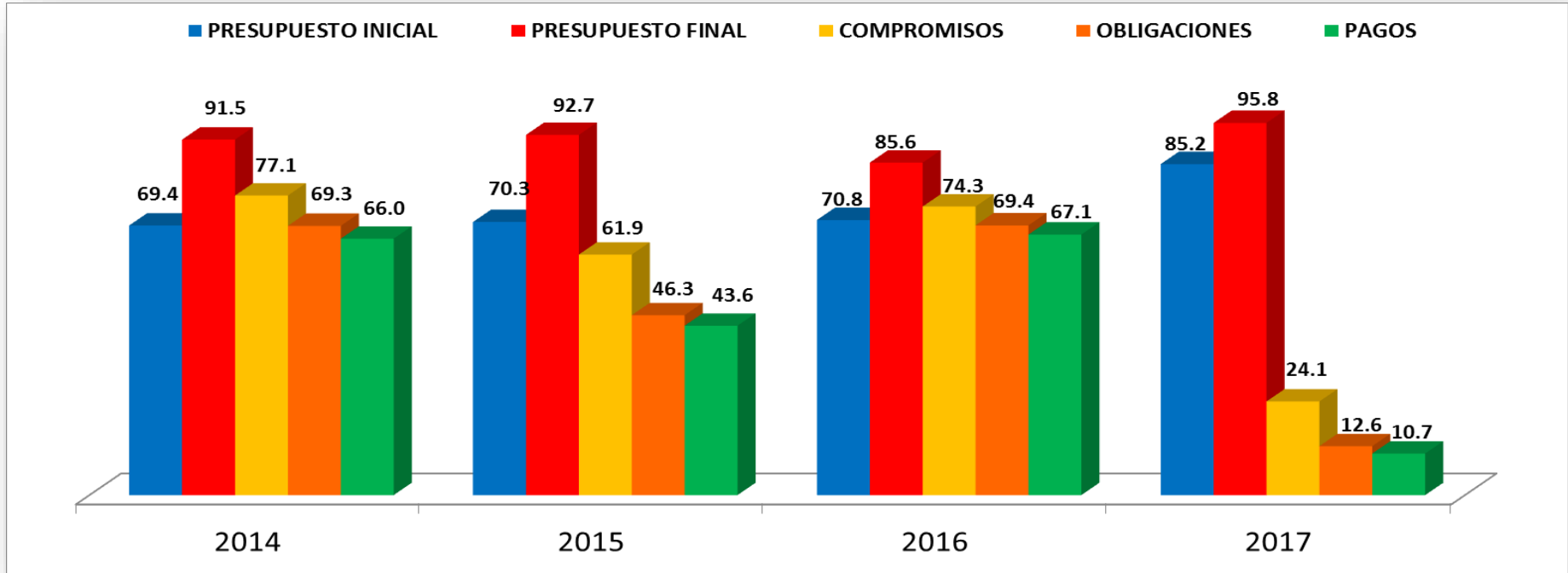
- En promedio el 77% del presupuesto se destina a Inversión.
- El presupuesto de inversión de 2017 es de \$77.7 billones de pesos.
- En 2016 se evidencia un aumento del gasto de la deuda.



CASCADA DEL RECURSO PÚBLICO

NIVEL TERRITORIAL

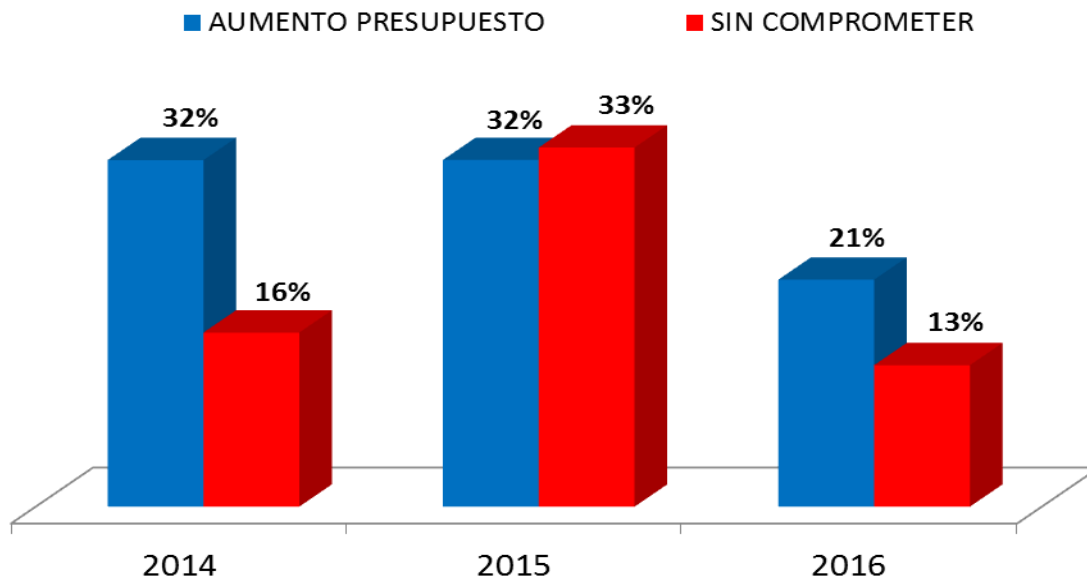
- En promedio se compromete el 79% del presupuesto.
- De estos compromisos se paga en el año el 82%.



VARIACIÓN PRESUPUESTO VS. PRESUPUESTO SIN COMPROMETER

NIVEL TERRITORIAL

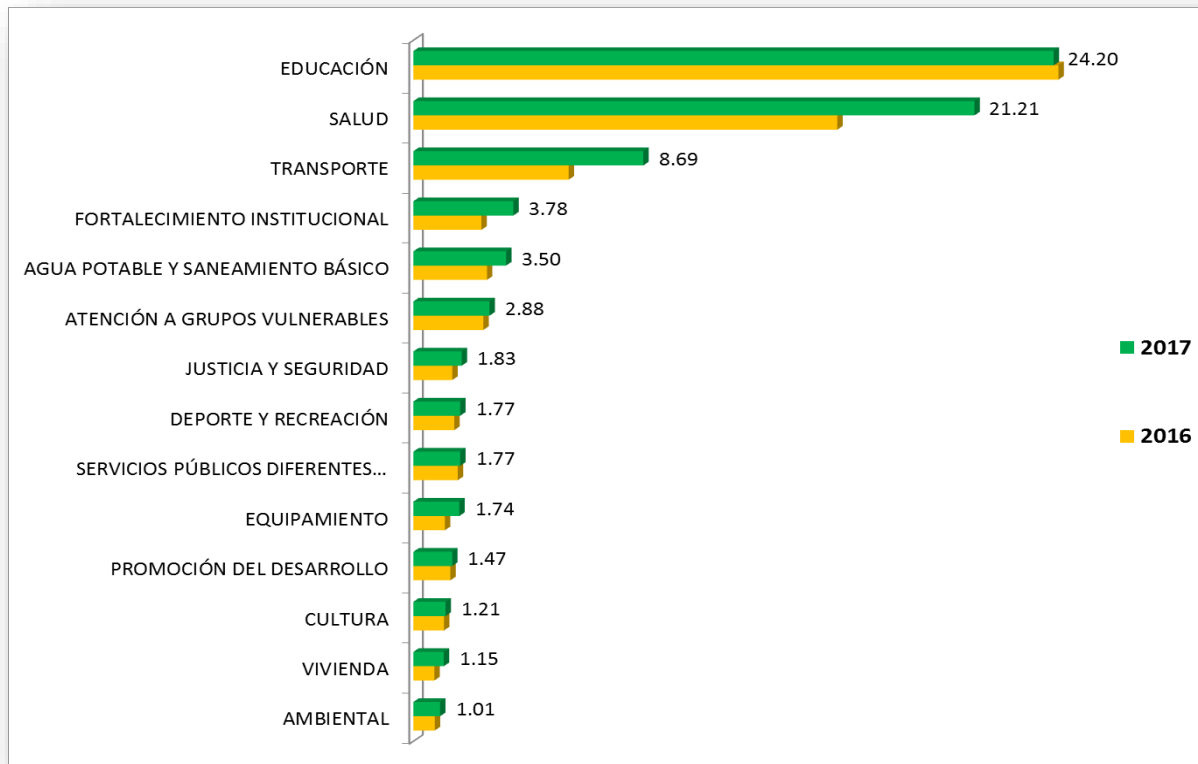
- La variación promedio del presupuesto final respecto al inicial fue del 28%
- El presupuesto pendiente por comprometer en promedio fue del 21%



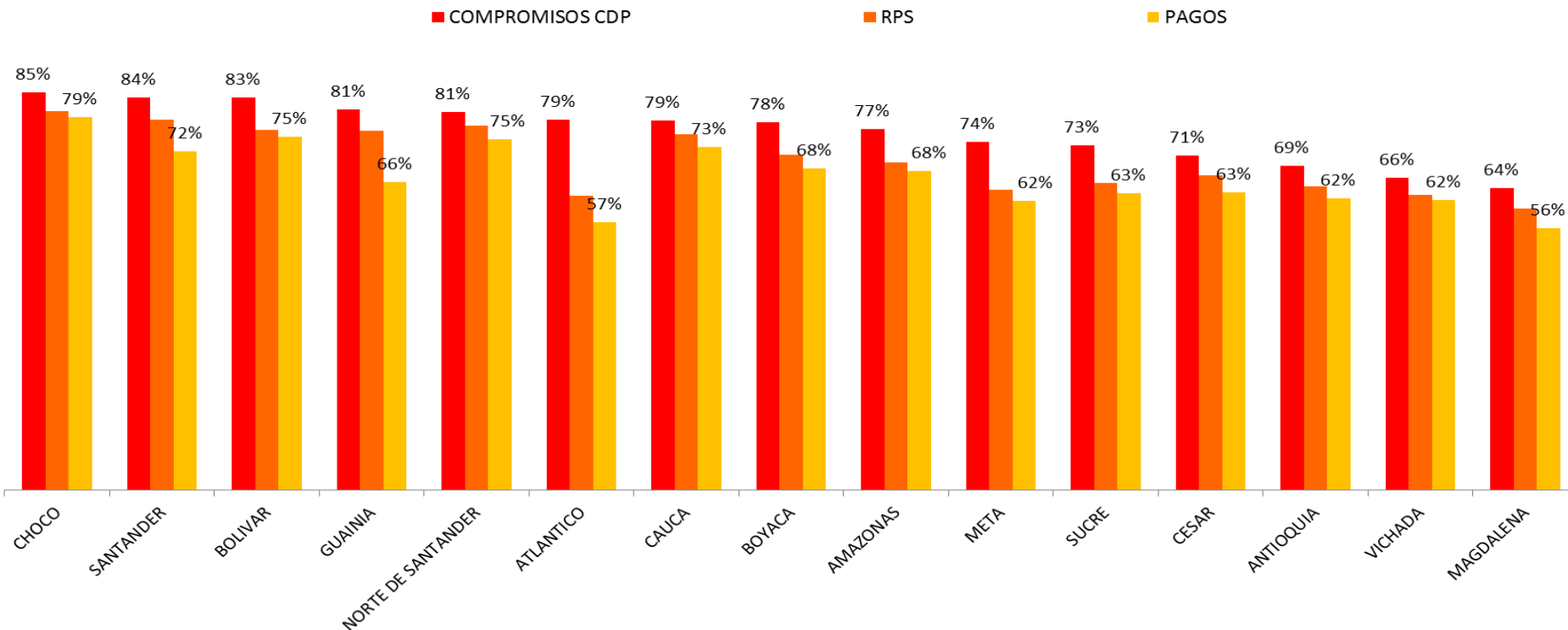
INVERSIÓN POR SECTORES

NIVEL TERRITORIAL

- Principales sectores de Inversión son: Educación, Salud y Transporte.
- Sectores con mayor variación presupuestal en 2017: Transporte 32% y Salud 24%



NIVELES DE EJECUCIÓN PRESUPUESTAL



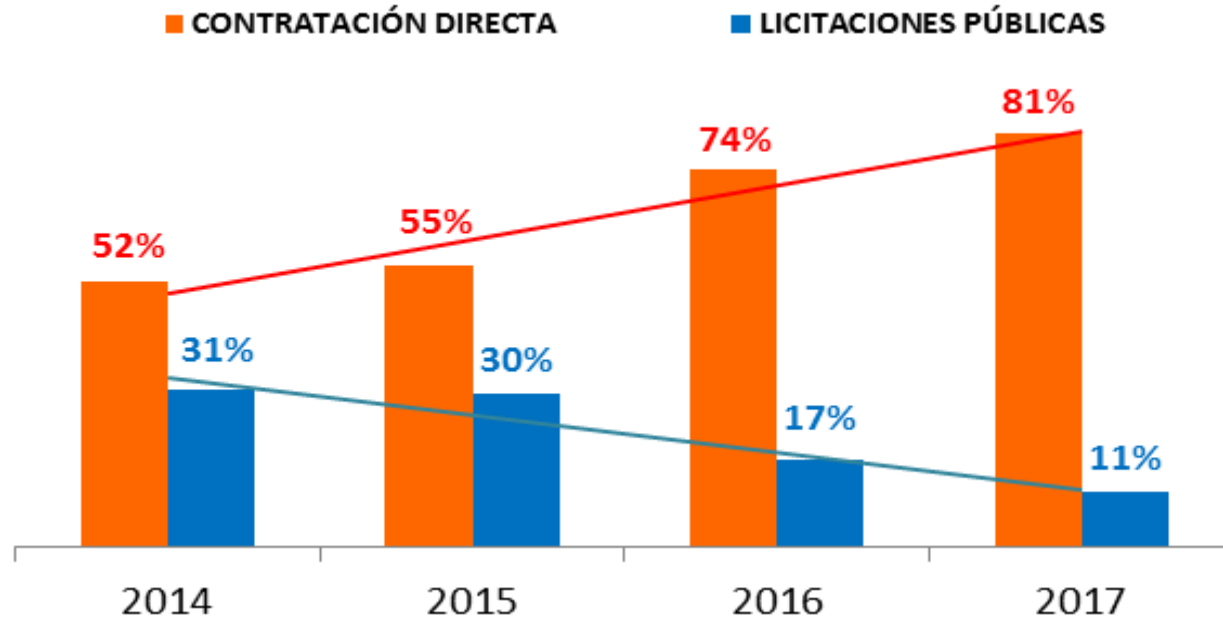
CONTRATACIÓN



MODALIDADES

NIVEL TERRITORIAL

- En 2016 se evidencia un aumento de la contratación directa del 25% con respecto a 2015.
- De Enero a Abril de 2017 la contratación directa es del 81%.
- La contratación directa en los cuatro primeros meses del 2016 fue del 86%

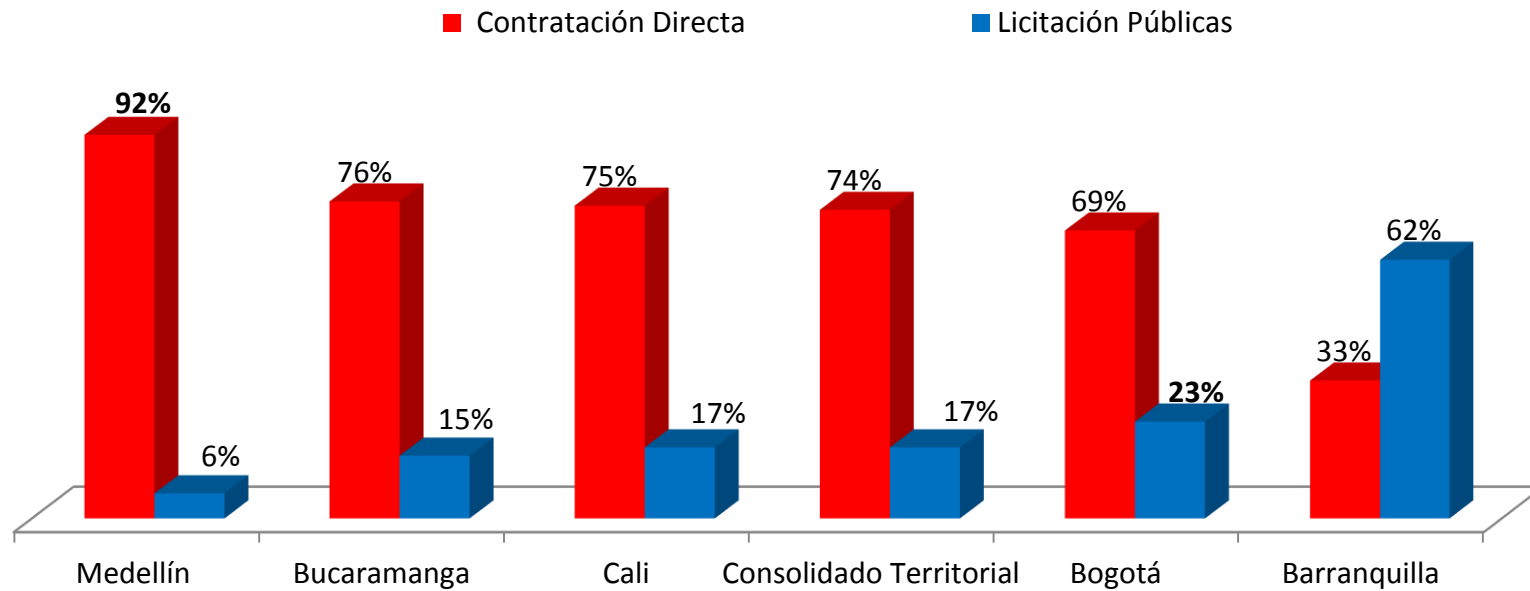


Periodo: Ene 2014- Abril 2017
Fuente: SIA OBSERVA – SECOP
*No incluye Bogotá

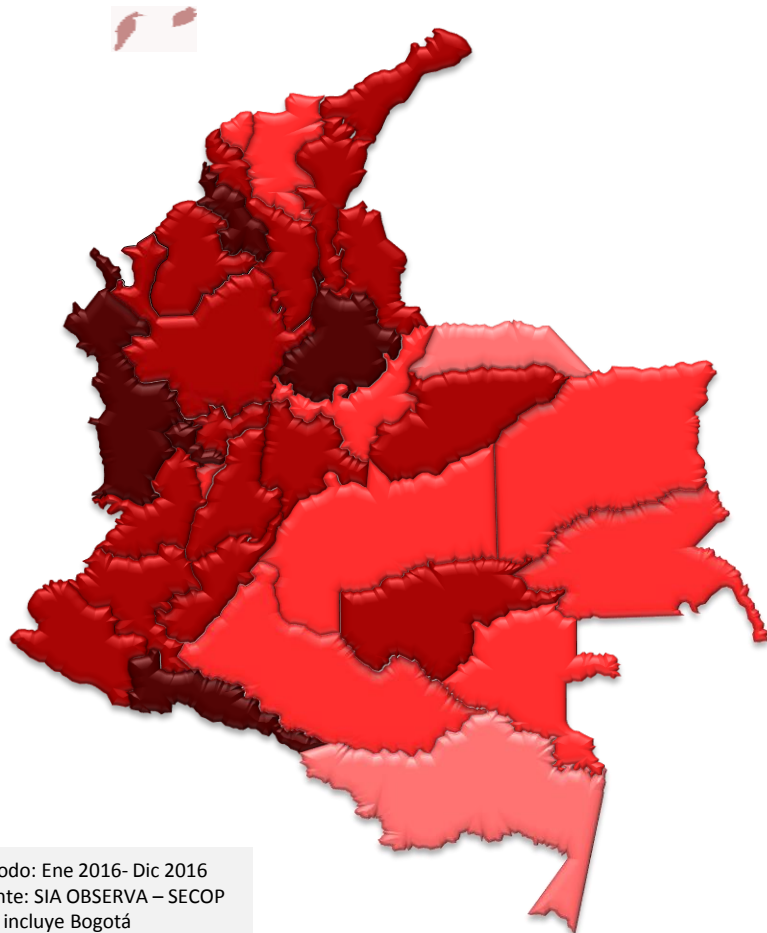
MODALIDADES DE CONTRATACIÓN BOGOTÁ VS. CIUDADES PRINCIPALES

Dentro de las Ciudades Principales:

- Contratación directa: Medellín 92% y Bucaramanga 76%
- Licitación pública: Barranquilla 62% y Bogotá 23%



MAPA CONTRATACIÓN DIRECTA 2016



ESCALA PORCENTUAL DE CONTRATACIÓN DIRECTA POR DEPARTAMENTOS:

>80%

● 70-80%

● 50-60%

● <50%




DEPARTAMENTOS CON MAYOR CONTRATACIÓN DIRECTA:

- Chocó 96%
- Santander 88%
- Putumayo 81%
- Sucre 81%
- Risaralda 80%

MAPA LICITACIÓN PÚBLICA 2016



ESCALA PORCENTUAL DE LICITACIONES PÚBLICAS POR DEPARTAMENTOS:



DEPARTAMENTOS CON MAYOR LICITACIÓN PÚBLICA:

Magdalena 35%

Arauca 29%

Meta 29%

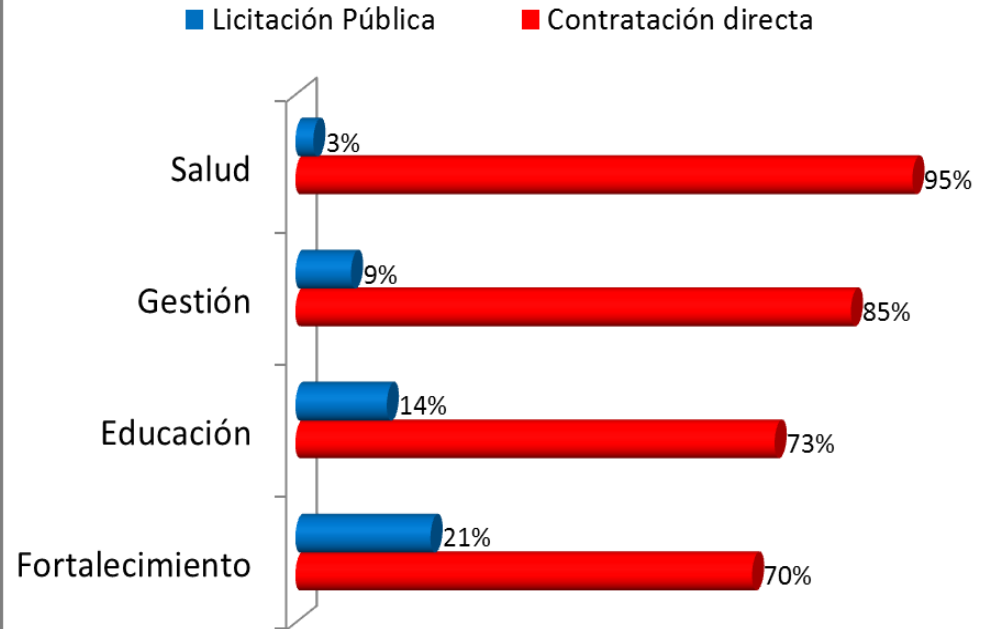
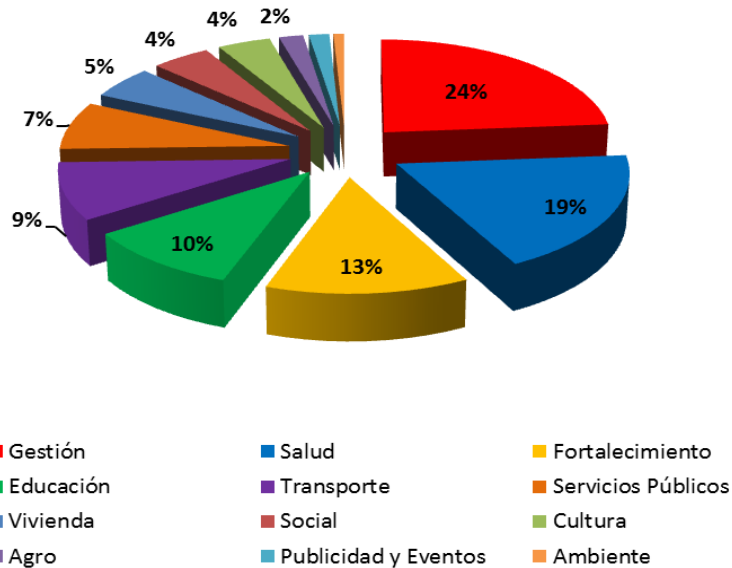
Atlántico 28%

Quindío 28%

SECTORES 2016

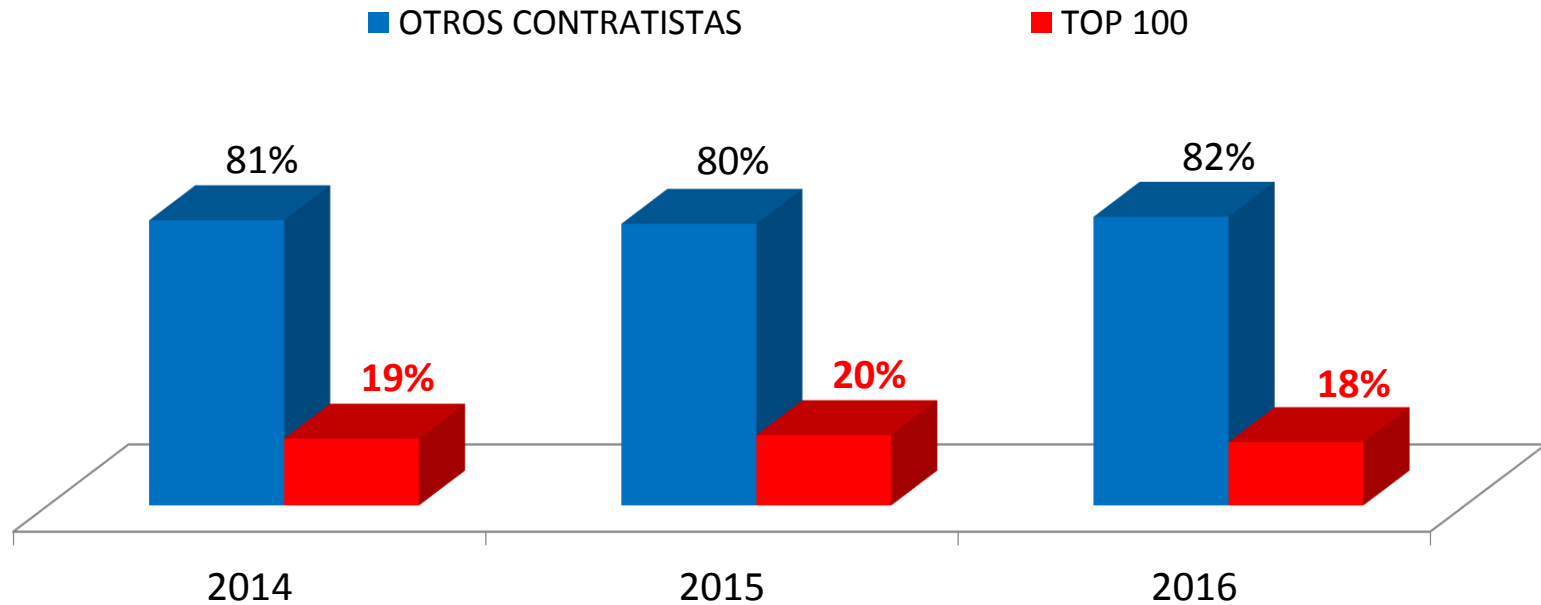
NIVEL TERRITORIAL

- El 37% de la contratación corresponde a los sectores de Gestión y Fortalecimiento.
- La contratación directa en el sector de salud fue del 95% (\$7,2 billones)



CONCENTRACIÓN

- La concentración contractual entre los primeros **100** contratistas en el nivel territorial es en promedio del 20%

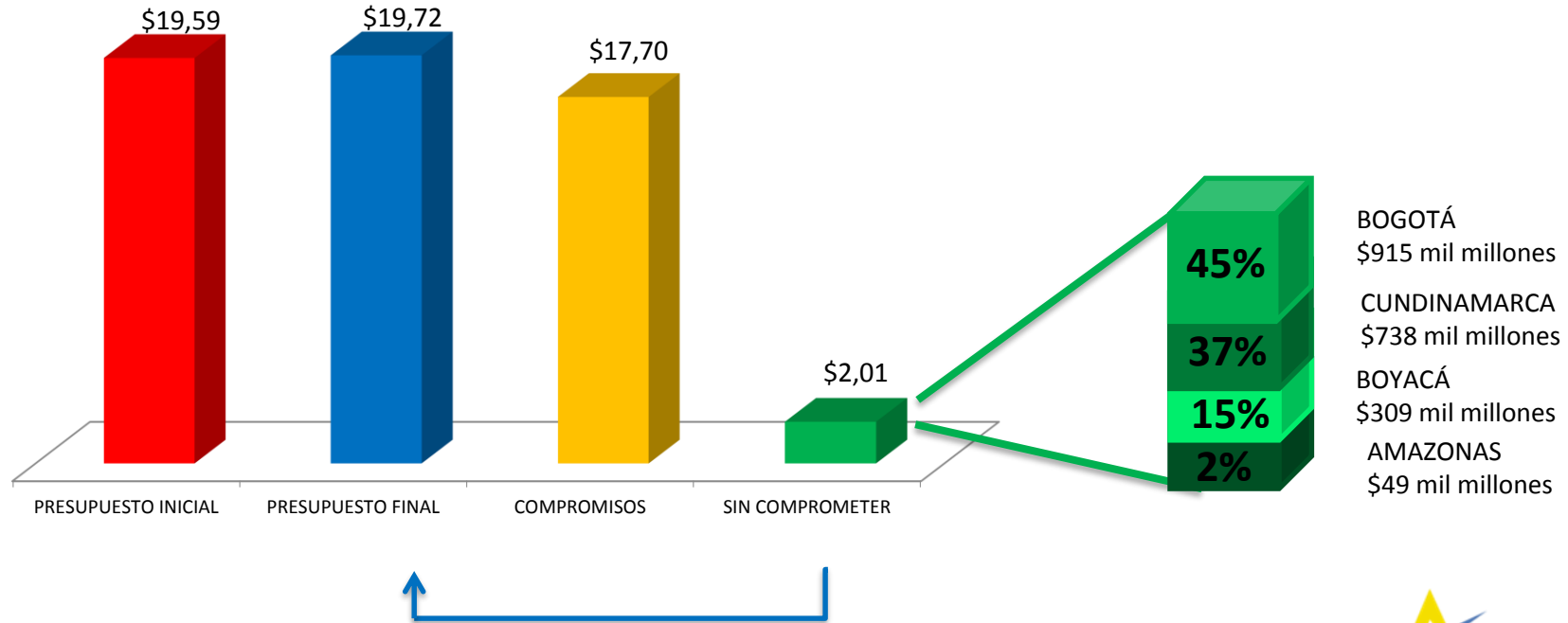


PRESUPUESTO EN LA REGIÓN



RECURSOS SIN COMPROMETER 2016

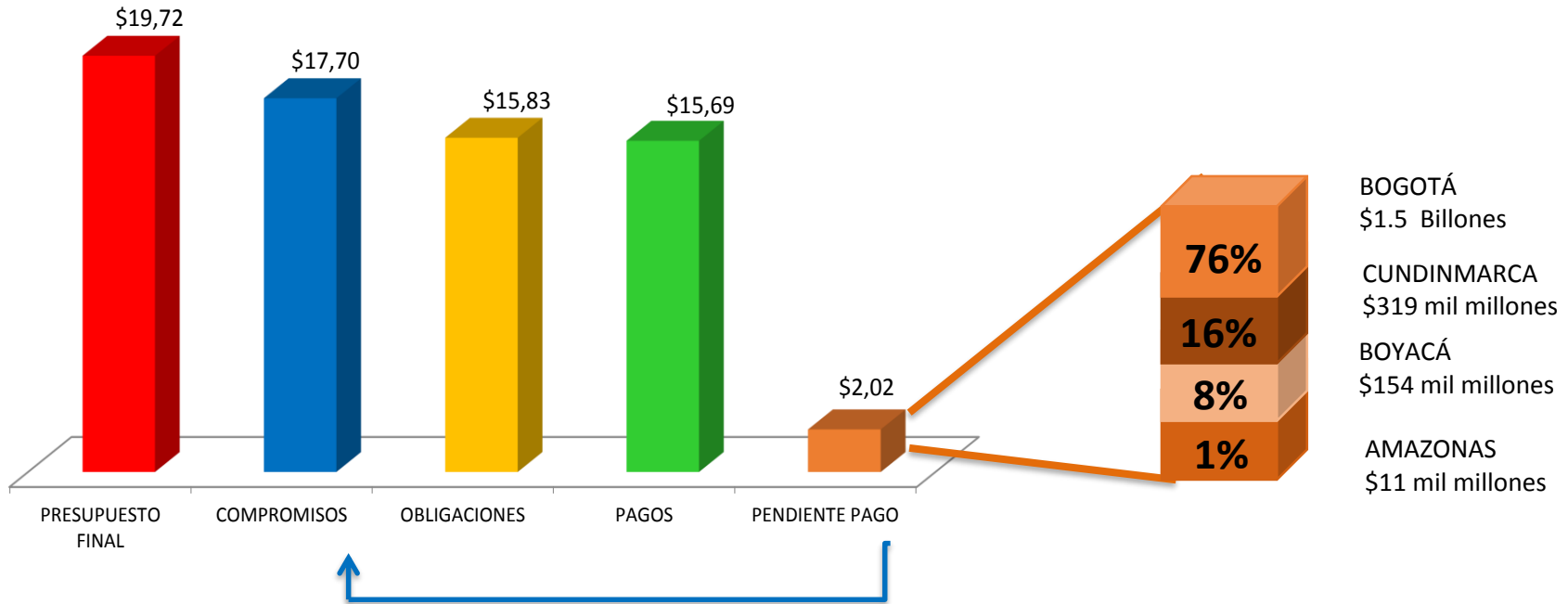
\$ 2 Billones (10% del presupuesto)



Cifras en billones de pesos.

PRESUPUESTO PENDIENTE DE PAGO 2016

\$2 Billones (13% de los compromisos)



MUNICIPIOS QUE NO REPORTARON PRESUPUESTO

- Cómo ejercen el control fiscal a los entes que no reportan presupuesto.

CUNDINAMARCA

- Fusagasugá
- Cajica
- Junín
- Gachetá

CONTRATACIÓN EN LA REGIÓN



MODALIDAD DE CONTRATACIÓN 2016

REGIÓN

NACIONAL



Contratación directa 74%

Licitación pública 17%

Otros 9%

REGIÓN



Contratación directa 72%

Otros 15%

Licitación Pública 13%

BOGOTÁ



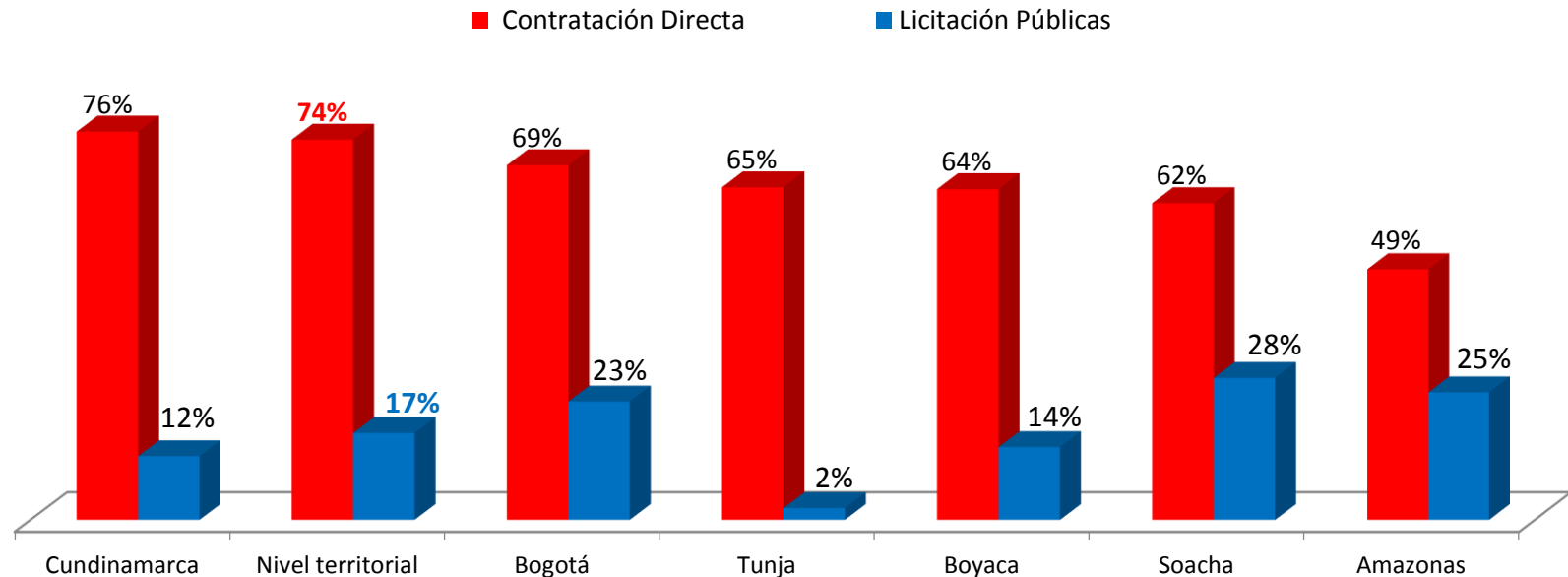
Contratación directa 69%

Licitación pública 23%

Otros 8%

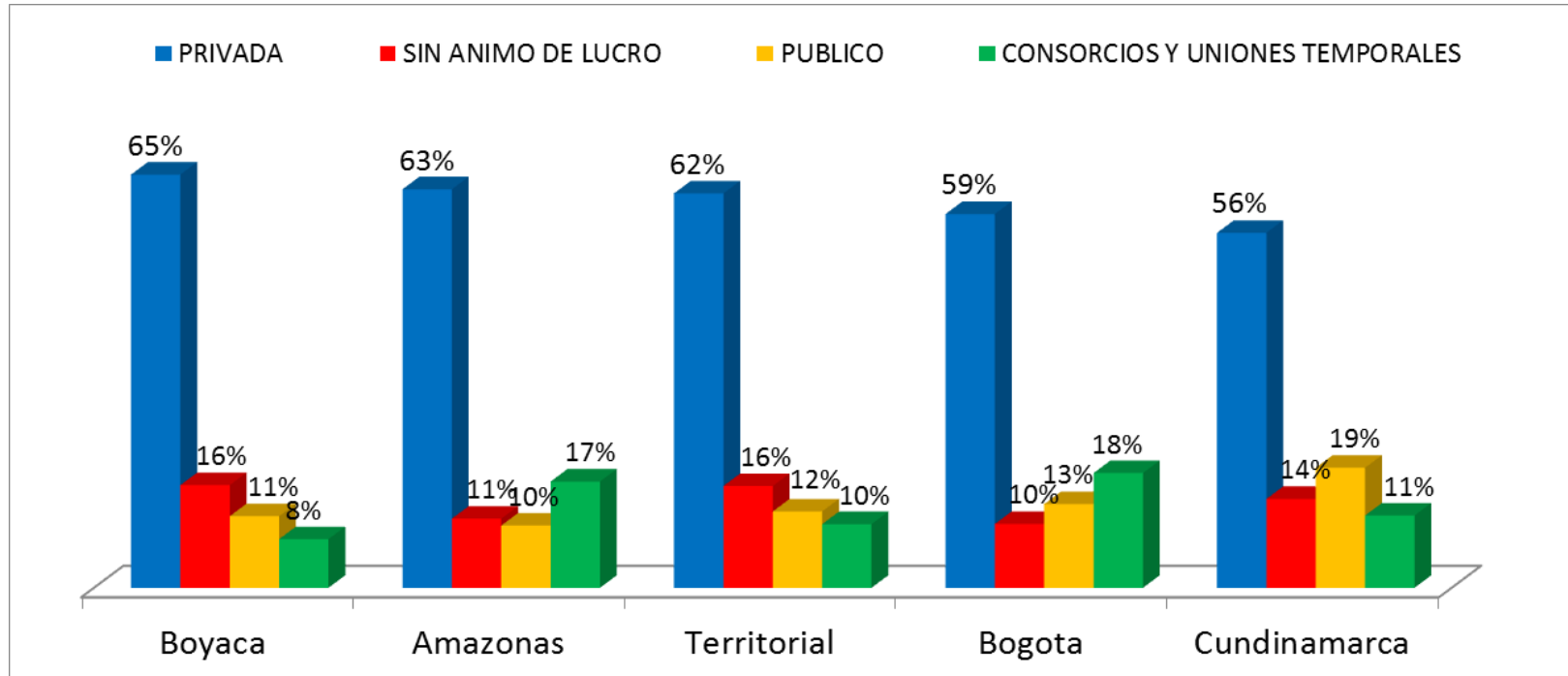
CONTRATACIÓN DIRECTA VS. LICITACIÓN PÚBLICA

- Mayor contratación directa: Cundinamarca 76%, Bogotá 69% y Tunja 65%
- Mayor licitación pública: Soacha 28%, Amazonas 25% y Bogotá 23%



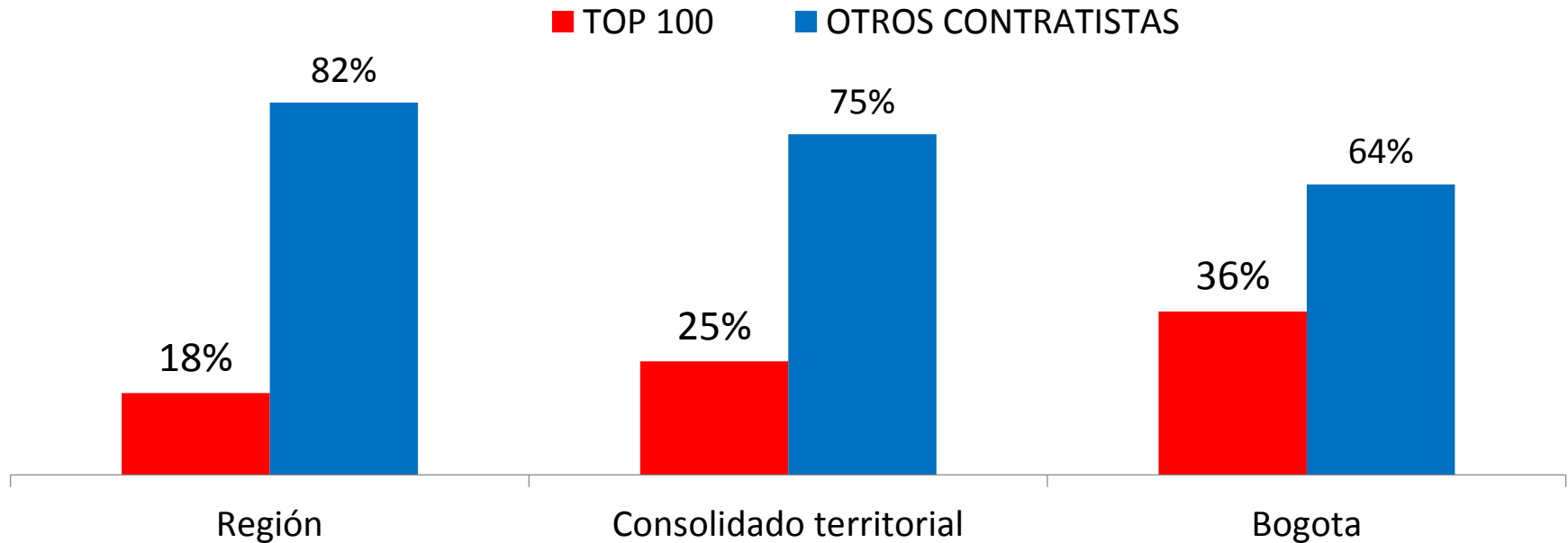
CLASIFICACIÓN CONTRATISTAS

- Se contrató con entidades sin ánimo de lucro \$1.5 Billones de pesos (11%).
- Ejercer el control fiscal en las entidades sin ánimo de lucro y con régimen especial es difícil y se pierde la trazabilidad del recurso público.



CONCENTRACIÓN CONTRACTUAL

- El top 40 de los contratistas de la región concentran el 18% de la contratación \$702 mil millones.
- El top 40 de los contratistas en Bogotá concentran el 36 % de la contratación \$ 3.3 Billones.



CONTRATOS CRÍTICOS PRESENTADOS EN EL INFORME DE GESTIÓN ACUERDOS DE TRANSPARENCIA

05/08/2016

CONTRATOS CRÍTICOS PRESENTADOS EN 2016

- **Contraloría de Bogotá**

ACCIONES DE LA TRANSPORTADORA DE GAS INTERNACIONL TGI SA ESP

VENTA Y RECOMPRA DE LAS ACCIONES:

- EL 32% DE LAS ACCIONES DE LA TRANSPORTADORA DE GAS INTERNACIONAL TGI, QUE PERTENECE A LA EMPRESA DE ENERGÍA DE BOGOTÁ, LO VENDIERON EN EL AÑO 2011 A LA EMPRESA ENERGÍA LATINO AMERICA HOLDINGS ESPAÑA (IELAH) EN US\$400 MILLONES Y LO RECOMPRARON EN EL AÑO 2014 EN US\$880 MILLONES.
- POSIBLES ACTOS DE CORRUPCIÓN Y CONFIGURACIÓN DE DELITOS DE ADMINISTRACIÓN DESLEAL, LA FE PÚBLICA Y PATRIMONIO ECONÓMICO DE BOGOTÁ.

CONSTRUCCIÓN DE OBRAS DE VALORIZACIÓN

PRESUNTAS IRREGULARIDADES EN LA OBRA:

- OBRAS SE ENCUENTRAN DESFINANCIADAS APROXIMADAMENTE EN \$307.000 MILLONES,
- FALLAS DE PLANEACIÓN YA QUE VARIAS DE ESTAS OBRAS SE ENCUENTRA EN ACTUALIZACIÓN DE ESTUDIOS Y DISEÑOS.
- SE PLANEA NUEVO COBRO POR VALORIZACIÓN, CUANDO OBRAS YA PAGADAS PRESENTAN ATRASOS CONSIDERABLES.

CONTRATOS CRÍTICOS PRESENTADOS EN 2016

- **Contraloría de Bogotá**

CONSTRUCCIÓN DE LA
INTERSECCIÓN A DESNIVEL
DE LA CALLE 94

PRESUNTAS IRREGULARIDADES EN LA OBRA:

- INCREMENTO EN EL VALOR DEL PROYECTO , EN EL AÑO 2009 TENIA UN VALOR DE \$45.000 MILLONES Y HOY CUESTA \$160.000 MILLONES.
- PROYECTO HA PRESENTADO 8 SUSPENSIONES Y 3 PRORROGAS.
- EL CONSORCIO CONEXIÓN, ANTERIOR CONTRATISTA FUE OBJETO DE DOS MULTAS POR EL VALOR DE \$190 MILLONES POR INCUMPLIMIENTO DE SUS OBLIGACIONES, SE LE DECLARÓ EL INCUMPLIMIENTO Y EL 30 DE AGOSTO DE 2011 SE DECLARÓ LA CADUCIDAD DEL CONTRATO POR UN VALOR DE \$6.268 MILLONES.
- EL ACTUAL CONTRATISTA AIA- CONCAY 2012 HA SIDO OBJETO DE MÚLTIPLES LLAMADOS DE ATENCIÓN, PERO HASTA LA FECHA NO HA SIDO MULTADO, NI SANCIONADO.

CONTRATOS CRÍTICOS PRESENTADOS EN 2016

- **Contraloría Departamental de Cundinamarca**

ESTUDIO, DISEÑO Y
REPOSICIÓN DE
INFRAESTRUCTURA DE LA
ESE HOSPITAL MARIO
GAITÁN
YANGUAS

RETRASOS EN LA OBRA:

- EN EL MOMENTO DEL INICIO DE LA OBRA NO CONTABA CON LICENCIA DE EXPLORACIÓN ARQUEOLÓGICA LO CUAL HA GENERADO VARIAS USPENSIONES DEL CONTRATO.
- PROYECTO DESFINANCIADO YA QUE SE NECESITAN \$10.000 MILLONES PARA REALIZAR CIERRE FINANCIERO DEL PROYECTO.

<http://www.periodismopublico.com/Trabas-administrativas-han-impedido-la-construccion-del-hospital-Mario-Gaita>

Fuente :Reporte Obras inconclusas Contraloría de Cundinamarca

CORPORACIÓN
SOCIAL DE
CUNDINAMARCA

PRESUNTAS IRREGULARIDADES EN TORNO AL MANEJO DE CRÉDITOS:

- POSIBLE PÉRDIDA DE PAGARES,
- OCULTAMIENTO DE PRÉSTAMOS,
- MALA CUSTODIA DE TÍTULOS QUE RESPALDAN OBLIGACIONES,
- DESCUIDO DE LA COBRANZA Y OTORGAMIENTO LAXO DE PRESTAMOS SIN EL MANEJO MÍNIMO DEL RIESGO

Fuente : <http://periodicolector.com/2016/05/02/la-guachafita-que-se-hallo-en-la-corporacion-social-de-cundinamarca/>

CONTRATOS CRÍTICOS PRESENTADOS EN 2016

• *Contraloría Departamental de Cundinamarca*

CONSTRUCCIÓN,
ADECUACIÓN Y
MEJORAMIENTO DE
ESPACIOS DEPORTIVOS
MUNICIPIO DE LA CALERA

OBRA REPORTADA COMO INCONCLUSA POR LA CONTRALORÍA:

EL COLISEO ESTUVO EN USO, AUN CUANDO LA OBRA NO SE ENCONTRABA TERMINADA, LO QUE PODRÍA HABER GENERADO DETERIORO EN LA CONSTRUCCIÓN.

- DENUNCIAS ANTE LA CONTRALORÍA DE LOS SOCIOS QUE HACEN PARTE DEL CONSORCIO, PUES AL PARECER SERIAN LOS MISMOS QUE HACEN PARTE DE OTROS CONSORCIOS E INCLUSO INTERVENTORES DE OBRAS.
- POSIBLES IRREGULARIDADES CON RELACIÓN AL TIEMPO DE ENTREGA ESTIPULADO.

Fuente : Reporte Obras inconclusas Contraloria de Cundinamarca

<http://www.elespectador.com/noticias/BOGOTÁ/contratos-de-calera-manos-de-los-mismos-articulo-467794>

CONSTRUCCIÓN DE
AULAS,BAÑOS Y CUBIERTA DEL
POLIDEPORTIVO DE LA
INSTITUCIÓN
EDUCATIVA DEPARTAMENTAL
CARLOS ABONDANO GONZALEZ

OBRA INCONCLUSA:

- CONTRATO SE FIRMO POR 90 DÍAS Y PRESENTO 1 SUSPENSIÓN Y 3 PRORROGAS, SIENDO EL PLAZO FINAL DE 590 DÍAS.
- OBRA TIENE ACTA DE LIQUIDACIÓN ESTANDO INCONCLUSA LA OBRA.

CONTRATOS CRÍTICOS PRESENTADOS EN 2016

- ***Contraloría Municipal de Soacha***

CONSTRUCCION DE REDES
DE ACUEDUCTO,
ALCANTARILLADO
SANITARIO Y PLUVIAL
Contratos 774-786

POSIBLE INCUMPLIMIENTO EN LA ENTREGA DE LAS OBRAS:

- CONTRATO CON INCUMPLIMIENTOS Y 2 SUSPENSIONES.
- EN ÚLTIMO REVISIÓN REALIZADA PRESENTABA AVANCE DEL 37,13% EN TODOS SUS FRENDES.
- EN RENDICIÓN DE CUENTAS PRESENTADA POR EL MUNICIPIO DE SOACHA SE MANIFIESTA INICIO DE DECLARATORIA DE SINIESTRO.
- SEGÚN DENUNCIAS PRESENTADAS POR EL CONCEJAL DEL PARTIDO VERDE WILSON ANDRES RODRIGUEZ EL CONTRATO INICIAL DE INTERVENTORÍA 774 DE 2013 CORRESPONDIENTE AL PLAN CARRASQUILLA , YA SE PAGÓ AL INTERVENTOR MAS DEL 100%, CUANDO EL AVANCE DE LA OBRA LLEGA APENAS AL 23%

Fuente

<http://soacha-cundinamarca.gov.co/apc-aa-files/37326437333334396363663932663436/rendicuentas-secinfraestructura.pdf>

<http://periodismopublico.com/Fracaso-total-de-la-Administracion-Municipal-en-la-ejecucion-del-Plan>

<http://www.periodismopublico.com/En-Soacha-se-pago-interventoria-a-contrato-sin-ejecutar>

CONTRATOS CRÍTICOS PRESENTADOS EN 2016

- **Contraloría Departamental de Boyacá**

UNIVERSIDAD
PEDAGOGICA Y
TECNOLOGICA DE
COLOMBIA-
DEPARTAMENTO DE
BOYACA

POSIBLE DETRIMENTO DE LAS FINANZAS PÚBLICAS:

- DEL CONVENIO DE LA UPTC CON LA GOBERNACIÓN, LA UNIVERSIDAD CUMPLIÓ CON SU PARTE, PERO EL DEPARTAMENTO NO.
- DEL CONVENIO FIRMADO EN PRINCIPIO POR 8.642 MILLONES DE PESOS, DEL QUE SOLO SE EJECUTARON 5.000 MILLONES.
- FALLO DE TRIBUNAL DE BOYACÁ ORDENA PAGAR A LA GOBERNACIÓN MAS DE 2.000 MILLONES CON POSIBLE DETRIMENTO DE LAS FINANZAS DE LA MISMA.

Fuente:

<http://www.eltiempo.com/colombia/boyaca-7-dias/departamento-debe-pagar-casi-2-mil-millones-a-la-uptc-/16628493>

CONTRATOS CRÍTICOS PRESENTADOS EN 2016

• *Contraloría Municipal de Tunja*

CONSTRUCCION DEL
PATINODROMO PARA EL
MUNICIPIO DE TUNJA

PRESUNTAS FALLAS EN PLANEACIÓN EN EL MOMENTO DE EVALUACIÓN DEL PROYECTO:

- EL PATINÓDROMO TIENEN UN POSIBLE SOBRE COSTO POR LA REMOCIÓN DE TIERRA QUE NO FUE PRESUPUESTADA INICIALMENTE.
- CONTRATO CON RETRASOS POR ACTAS DE SUSPENSIÓN Y PRORROGAS

Fuente : <https://www.contratos.gov.co/consultas/detalleProceso.do?numConstancia=15-11-4107824> y <http://www.rcnradio.com/locales/alcalde-tunja-habla-las-obras-suspendidas-desde-la-administracion-pasada/>

ADECUACIÓN, REMODELACIÓN
Y PUESTA EN
FUNCIONAMIENTO DEL TEATRO
SUÁREZ

SUSPENSIÓN DE LA OBRA:

- CONTRATO POR SUS PROCESOS DE ADECUACIÓN MINUCIOSA Y ESPECÍFICA ES DE DIFÍCIL INTERVENTORÍA.
- CONTRATO CON VARIAS ACTAS DE SUSPENSIÓN.
- CONTRATO EN SU ÚLTIMA CONVOCATORIA PARA RESTAURACIÓN NO PRESENTO OFERENTES.

Fuente <http://www.rcnradio.com/locales/alcalde-tunja-habla-las-obras-suspendidas-desde-la-administracion-pasada/> y <https://www.contratos.gov.co/consultas/detalleProceso.do?numConstancia=15-11-4219854>

CONTRATOS CRÍTICOS PRESENTADOS EN 2016

- ***Contraloría Departamental de Amazonas***

REHABILITACIÓN DE LA VÍA
PRINCIPAL DEL SECTOR
MANGUARÉ

RETRASO EN LA EJECUCIÓN DE LAS OBRAS:

- CONTRATO CON POSIBLES RETRASOS EN SU EJECUCIÓN
- SEGÚN INFORME DE GESTIÓN DE 100 PRIMEROS , CONTRATO PRESENTABA AVANCE ÚNICAMENTE DEL 25% .

Fuente: <http://leticia-amazonas.gov.co/apc-aa-files/34663762646231393632356562376538/informe-consolidado.pdf>

MAPA DE RIESGOS

PRESUPUESTO

En 2017 el presupuesto tuvo un aumento del 10% con respecto al año anterior.

En promedio se compromete el 79% del presupuesto y se paga al año el 82%.

Falta de planeación presupuestal, las entidades solicitan más recursos de los que comprometen. La variación es en promedio del 28 queda sin comprometer 21%

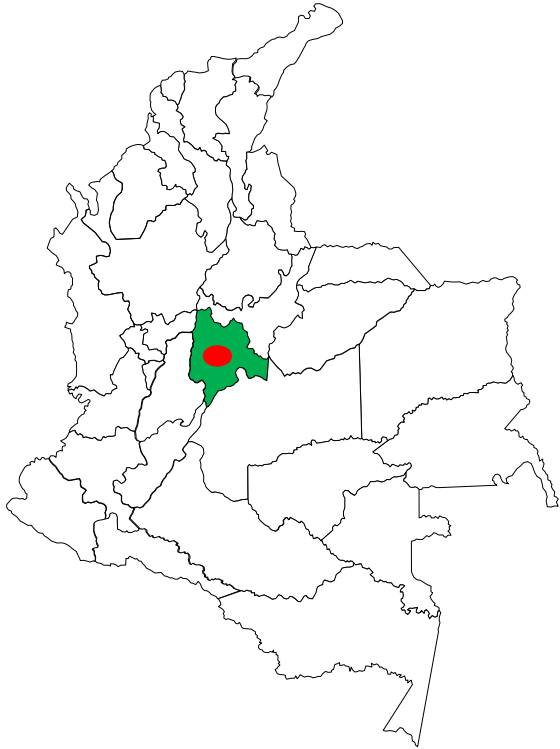
CONTRATACIÓN

Contratación directa en aumento.
Disminución de la licitación pública

Tendencia a contratar más directamente en la primera parte del año

Más de 1/3 parte de la contratación en los sectores de Gestión y Fortalecimiento

ESTUDIO DE SEGUIMIENTO ACUERDOS DE VIGILANCIA Y CONTROL CONTRALORÍA DE BOGOTÁ



GRUPO INTERNO DE ANÁLISIS
MAYO 31 DE 2017

RECURSOS SIN COMPROMETER 2016

- \$915 mil millones (7% del presupuesto)
- La variación del presupuesto 2016 fue de -13%.



PRESUPUESTO PENDIENTE DE PAGO 2016

- \$1,5 Billones (13% de los compromisos)



Cifras en Billones

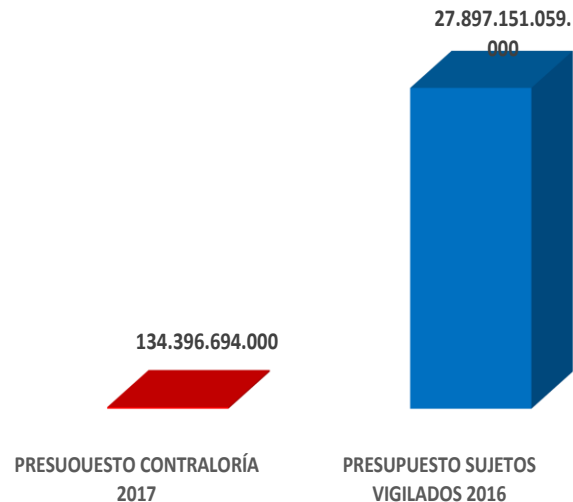
Fuente: Sicop 31/12/2016

VARIACIÓN PRESUPUESTO

NOMBRE ENTIDAD	INICIAL 2016	INICIAL 2017	%
Bogotá D.C.	14.643.053.424.000	16.628.443.698.000	14%

PRESUPUESTO CONTRALORÍA- PLAN DE AUDITORÍA 2017

- Presupuesto contraloría : \$ **134 mil millones**
- Sujetos Vigilados: **455**
- Presupuesto sujetos vigilados: \$ **27 billones**
- Cada peso (**\$1**) de la Contraloría de Bogotá vigila **\$207**



CÓMO SE CONTRATA

- La contratación directa superó la licitación pública en \$4 Billones.



Contratación directa 69%

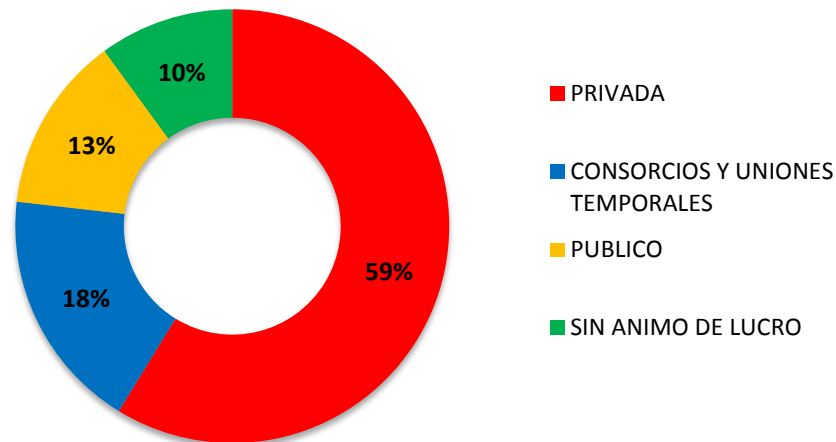
Licitación
Pública
23%

Otros
8%

Bogota	Total
Contratación Directa	6.400.658.099.642
Licitaciones Públicas	2.147.855.287.498
Otros	723.425.090.822
total	9.271.938.477.962

CON QUIÉN CONTRATA

- De cada \$1000 pesos, \$100 se contratan con entidades sin ánimo de lucro.
- Ejercer el control fiscal en las entidades sin ánimo de lucro y con régimen especial es difícil y se pierde la trazabilidad del recurso público.



TOP 10 CONTRATISTAS

- Concentra el 19% (\$1,7 Billones).

N°	NOMBRE CONTRATISTA	VALOR CONTRATO
1	REPUESTOS Y MATERIALES LIMITADA REMAT IN	347.876.147.417
2	INSTITUTO COLOMBIANO DE BIENESTAR FAMILIAR CECILIA DE -LA FUENTE DE LLERAS	302.886.442.000
3	UT COMPAÑIA DE JESUS - FE Y ALEGRIA	208.274.089.131
4	UNION TEMPORAL GESTORES - ALIANZA EDUCATIVA	184.879.785.872
5	CAJA DE COMPENSACION FAMILIAR COMPENSAR	142.776.407.528
6	CONSORCIO SALESIANOS	140.780.802.149
7	SUB RED INTEGRADA DE SERVICIO DE SALUD SUR OCCIDENTE E.S.E	126.046.212.982
8	SUBRED INTEGRADA DE SERVICIOS DE SALUD NORTE E.S.E.	123.336.727.093
9	EMPRESA DE TELECOMUNICACIONES DE BOGOTA S.A. - E.S.P.	99.214.135.778
10	METROVIVIENDA EMPRESA INDUSTRIAL Y COMERCIAL DEL DISTRITO CAPITAL	99.000.000.001
TOTAL		1.775.070.749.951

- **Contraloría de Bogotá**

TGI SA ESP - BELLELI
ENGINEERING

INCUMPLIMIENTO GRAVE DE OBLIGACIONES CONTRACTUALES, POSIBLE ADJUDICACIÓN DIRECCIONADA:

- TGI ADELANTÓ EL PROCESO DE SELECCIÓN EN EL MARCO DEL CUAL SE RECIBIERON 7 OFERTAS, EL PROPONENTE CON MAYOR PUNTAJE TÉCNICO, FUE RECHAZADO AL PARECER SIN SOPORTES DOCUMENTALES POR RAZONES DE RIESGO REPUTACIONAL Y SE ELIGIÓ DIRECTAMENTE AL PROPONENTE UBICADO EN EL TERCER LUGAR DE ELEGIBILIDAD POR RAZONES DE CONVENIENCIA.
- EL DÍA 2 DE JUNIO DE 2016 TGI TERMINA POR INCUMPLIMIENTO GRAVE DE LAS OBLIGACIONES CONTRACTUALES, SEGÚN LO ACORDADO POR LAS PARTES POR EL CONCEPTO DE INCUMPLIMIENTO DE ÓRDENES DE COMPRA, PLAN DE RECUPERACIÓN E INCUMPLIMIENTO DEL PLAN DE INVERSIÓN DEL ANTICIPO.

CONSTRUCCIÓN DE
OBRAS DE
VALORIZACIÓN

IRREGULARIDADES EN LA OBRA:

- OBRAS SE ENCUENTRAN DESFINANCIADAS APROXIMADAMENTE EN \$307.000 MILLONES,
- FALLAS DE PLANEACIÓN YA QUE VARIAS DE ESTAS OBRAS SE ENCUENTRA EN ACTUALIZACIÓN DE ESTUDIOS Y DISEÑOS.
- SE PLANEA NUEVO COBRO POR VALORIZACIÓN, CUANDO OBRAS YA PAGADAS PRESENTAN ATRASOS CONSIDERABLES.

- **Contraloría de Bogotá**

CONSTRUCCIÓN DE LA
INTERSECCIÓN A DESNIVEL
DE LA CALLE 94

IRREGULARIDADES EN LA OBRA:

- INCREMENTO EN EL VALOR DEL PROYECTO , EN EL AÑO 2009 TENIA UN VALOR DE \$45.000 MILLONES Y HOY CUESTA \$160.000 MILLONES.
- PROYECTO HA PRESENTADO 8 SUSPENSIONES Y 3 PRORROGAS.
- EL CONSORCIO CONEXIÓN, ANTERIOR CONTRATISTA FUE OBJETO DE DOS MULTAS POR EL VALOR DE \$190 MILLONES POR INCUMPLIMIENTO DE SUS OBLIGACIONES, SE LE DECLARÓ EL INCUMPLIMIENTO Y EL 30 DE AGOSTO DE 2011 SE DECLARÓ LA CADUCIDAD DEL CONTRATO POR UN VALOR DE \$6.268 MILLONES.
- EL ACTUAL CONTRATISTA AIA- CONCAY 2012 HA SIDO OBJETO DE MÚLTIPLES LLAMADOS DE ATENCIÓN, PERO HASTA LA FECHA NO HA SIDO MULTADO, NI SANCIONADO.

CONTRATOS DE IMPACTO 2016

Contrato:	75	Fecha	2016
Partes:	ALCALDÍA LOCAL DE BARRIOS UNIDOS-CONSORCIO BARRIOS UNIDOS 2016		
Objeto:	MEJORAMIENTO, MANTENIMIENTO Y/O RECONSTRUCCIÓN DE LA MALLA VIAL Y ESPACIO PÚBLICO DE LA LOCALIDAD		
Valor:	\$113,465,108,772		
Riesgo:	<p>IRREGULARIDADES EN CONTRATACIÓN:</p> <ul style="list-style-type: none"> • EL ACTA DE INICIO SE FIRMÓ CASI DOS MESES DESPUÉS DE LO ACORDADO (EL 21 DE DICIEMBRE), CON EL AGRAVANTE DE QUE A LOS NUEVE DÍAS FUE SUSPENDIDO Y SE REINICIÓ HASTA EL 23 DE ENERO DE 2017. • LA ALCALDÍA, SIN QUE NI SIQUIERA SE HUBIERA PUESTO EN MARCHA EL PROYECTO, LE AUTORIZÓ AL CONTRATISTA UN ANTICIPO DEL 50% DE LOS RECURSOS, ES DECIR \$7.201 MILLONES. • LA LICITACIÓN TIENE DOS ESTUDIOS PREVIOS, UNO CON PRECIOS DE REFERENCIA DEL IDU Y OTROS TOMADOS DE UN PROCESO LICITATORIO ANTERIOR DE 2015. LOS DOS SON DISÍMILES. PERO EN NINGUNO ES CLARO CÓMO LA ADMINISTRACIÓN DETERMINÓ EL PRESUPUESTO DEL CONTRATO, 		

http://www.elespectador.com/jscroll_view_entity/node/687825/full/p90237shown

<https://www.contratos.gov.co/consultas/detalleProceso.do?numConstancia=16-1-162376>

CONTRATOS DE IMPACTO 2016

Contrato:		Fecha	2016
Partes:	ALCALDÍA DE USAQUÉN CON EL FONDO FINANCIERO DE PROYECTOS DE DESARROLLO (FONADE)		
Objeto:	CONTRATAR EL DIAGNÓSTICO, ESTUDIOS, DISEÑOS, CONSERVACIÓN, MANTENIMIENTO, REHABILITACIÓN Y CONSTRUCCIÓN DE LA MALLA VIAL, INCLUIDA LA INTERVENTORÍA, SUPERVISIÓN Y GERENCIA DE LA INVERSIÓN DE LOS RECURSOS		
Valor:	\$10.461 millones		
Riesgo:	<p>POSIBLES IRREGULARIDADES EN LA FIRMA DEL CONVENIO:</p> <ul style="list-style-type: none"> • DESCONOCIÓ SU PLAN ANUAL DE ADQUISICIONES, QUE CONTEMPLABA PROCESOS LICITATORIOS PARA LOS CONTRATOS DE OBRA Y EN LOS QUE DEMOSTRABA QUE TENÍA CAPACIDAD PARA EJECUTAR SUS PROYECTOS". A ESTO SE SUMA QUE, EN APENAS OCHOS DÍAS, LA ALCALDÍA EMITIÓ LOS ESTUDIOS DE LAS OBRAS, CONTÓ CON LA APROBACIÓN DEL COMITÉ DE CONTRATACIÓN Y SUSCRIBIÓ EL CONVENIO. TODO ESTO, ENTRE EL 16 Y EL 23 DE DICIEMBRE. • LA ALCALDÍA TENÍA LA CAPACIDAD FINANCIERA, JURÍDICA Y TÉCNICA PARA EJECUTAR SUS PROYECTOS SIN DELEGAR A UN TERCERO. 		

http://www.elespectador.com/jsroll_view_entity/node/687825/full/p90237shown

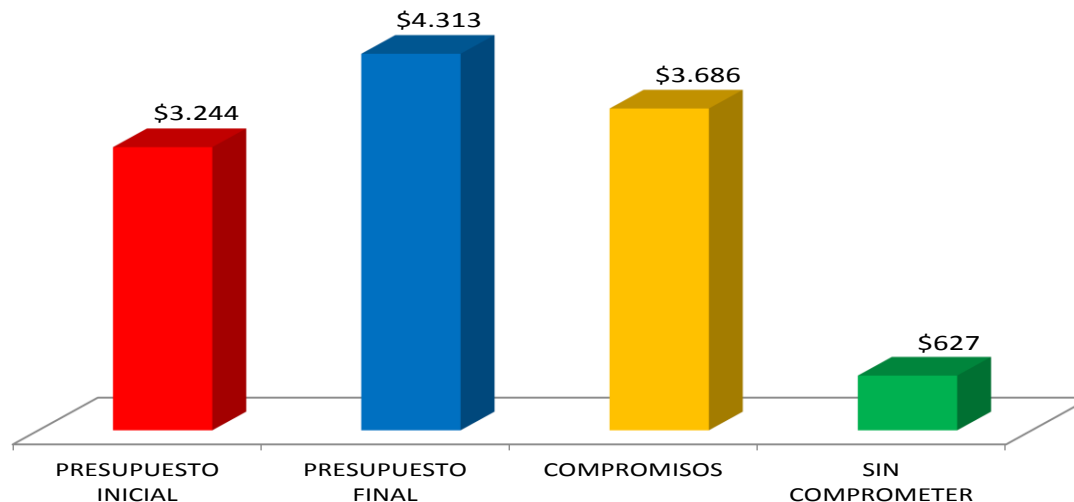
ESTUDIO DE SEGUIMIENTO ACUERDOS DE VIGILANCIA Y CONTROL CONTRALORÍA DEPARTAMENTAL DE CUNDINAMARCA



GRUPO INTERNO DE ANÁLISIS
MAYO 31 DE 2017

RECURSOS SIN COMPROMETER 2016

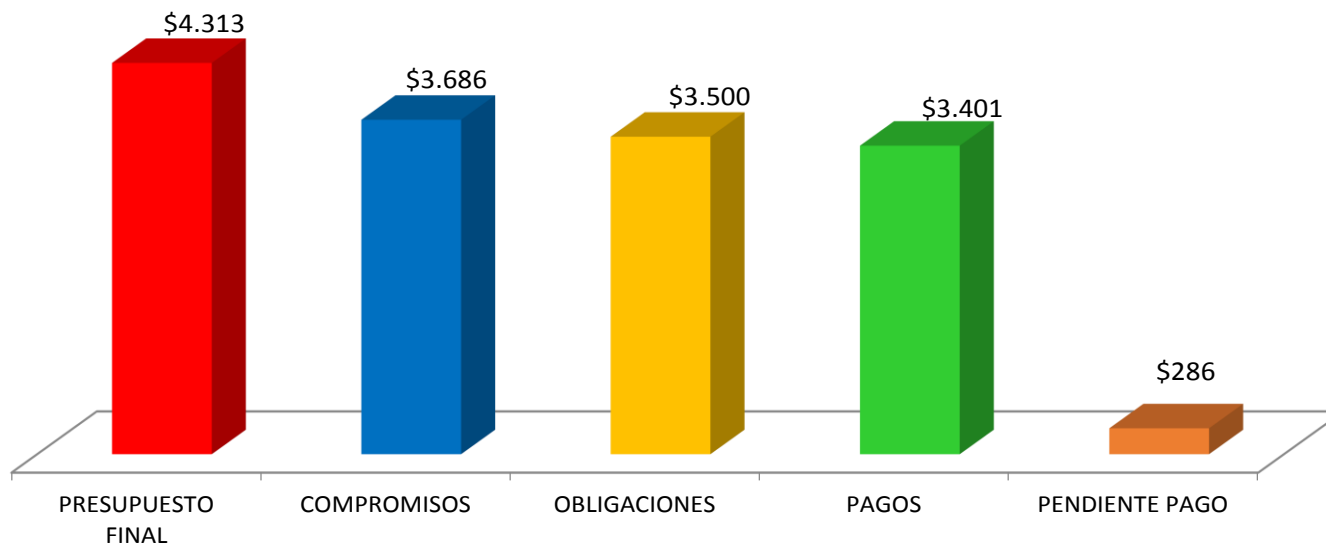
- \$627 mil millones (15% del presupuesto)
- La variación del presupuesto 2016 fue de 25%.



Cifras en Billones.

PRESUPUESTO PENDIENTE DE PAGO 2016

- \$286 mil millones (8% de los compromisos)



Cifras en Billones
Fuente: FUT Chip-Elaboración propia

VARIACIÓN PRESUPUESTO -REGIONALIZADO DEPARTAMENTO

NOMBRE ENTIDAD	INICIAL 2016	INICIAL 2017	%
Departamento de Cundinamarca	2.077.206.266.080	2.527.336.838.835	22%
Soacha	298.984.838.977	328.766.929.900	10%
Chía	140.202.357.437	212.158.208.944	51%
Tocancipá	76.783.990.334	195.497.119.788	155%
Mosquera - Cundinamarca	110.593.651.374	137.041.273.665	24%
Girardot	105.618.980.728	125.708.454.727	19%
Zipaquirá	107.817.135.895	116.660.109.111	8%
Cota	93.916.737.000	111.288.156.015	18%
Funza	84.395.447.054	104.387.762.859	24%
Facatativá	83.883.287.000	93.655.973.000	12%
Madrid - Cundinamarca	54.790.310.777	66.228.554.775	21%
Tenjo	37.528.931.574	44.614.764.504	19%
Sopó	31.887.310.752	33.157.868.543	4%
Ricaurte - Cundinamarca	25.156.984.783	30.447.484.472	21%
La Mesa	26.708.390.515	29.739.270.498	11%
Sibaté	27.706.579.372	28.616.273.187	3%
Ubaté	24.844.652.094	26.867.913.501	8%
Guaduas	23.626.126.858	25.765.473.432	9%
la Calera	26.858.590.991	25.026.385.876	-7%
Anapoima	21.624.932.940	24.624.532.061	14%
Villeta	19.949.896.000	24.121.875.846	21%
Pacho	18.199.572.130	21.198.364.111	16%
Mesitas del Colegio	18.227.733.494	21.012.462.248	15%
Silvania	17.922.365.382	20.188.029.173	13%
Chocontá	17.949.919.382	19.624.582.825	9%
Cogua	17.538.492.975	19.023.094.755	8%

VARIACIÓN PRESUPUESTO -REGIONALIZADO DEPARTAMENTO

NOMBRE ENTIDAD	INICIAL 2016	INICIAL 2017	%
Puerto Salgar	16.353.870.010	17.976.573.500	10%
Tabio	14.390.941.707	16.942.727.929	18%
Nilo	13.126.728.026	16.408.411.654	25%
Tocaima	14.709.907.031	16.296.766.113	11%
La Vega - Cundinamarca	14.000.000.000	16.000.000.000	14%
Cáqueza	10.787.567.907	15.457.275.145	43%
Caparrapí	13.753.980.902	15.369.174.187	12%
Villapinzón	13.907.845.726	15.141.370.523	9%
Yacopí	15.268.274.653	15.026.505.715	-2%
Ubalá	13.900.209.234	14.379.638.579	3%
Guasca	11.651.580.344	13.299.958.803	14%
Viotá	12.266.073.410	13.223.703.995	8%
El Rosal	11.163.528.886	12.727.789.884	14%
Fómeque	10.837.243.430	12.102.916.828	12%
Gachalá	11.679.165.137	12.011.523.235	3%
Gachancipá	9.543.391.265	11.908.725.666	25%
Anolaima	11.320.937.171	11.730.830.228	4%
Sesquilé	8.033.225.016	11.100.000.000	38%
Subachoque	9.107.497.691	11.080.719.211	22%
Suesca	9.973.810.920	10.991.294.979	10%
Arbeláez	9.023.196.044	10.620.003.475	18%
Agua de Dios	9.503.931.005	10.384.963.149	9%
Simijaca	10.064.920.478	10.376.455.680	3%
San Juan de Río Seco	10.212.978.787	10.212.978.787	0%
Cachipay	8.209.022.866	9.992.452.104	22%
La Palma	9.829.237.402	9.912.031.227	1%
Tena	9.287.400.300	9.660.400.000	4%
Pasca	8.214.560.200	9.554.624.400	16%
Guachetá	8.548.902.467	9.553.253.047	12%
San Antonio del Tequendama	9.310.686.482	9.478.085.463	2%
Paratebueno	6.252.410.817	9.448.705.932	51%
Vergara	8.906.925.000	9.348.245.000	5%

Presupuesto vigente febrero 2017
Fuente: FUT-CHIP-Elaboración propia

VARIACIÓN PRESUPUESTO -REGIONALIZADO DEPARTAMENTO

NOMBRE ENTIDAD	INICIAL 2016	INICIAL 2017	%
Medina	8.590.453.474	9.135.231.131	6%
Choachí	8.014.423.232	9.119.320.807	14%
San Bernardo - Cundinamarca	8.020.438.065	9.119.167.325	14%
Quetame	7.973.455.187	9.098.363.484	14%
Apulo - Rafael Reyes	7.732.049.198	9.084.537.426	17%
Nemocón		9.027.765.934	
La Peña	7.786.211.610	8.964.262.250	15%
Une	5.704.606.036	8.726.192.222	53%
Carmen de Carupa	8.347.699.724	8.562.314.888	3%
Bojacá	8.097.488.887	8.245.173.324	2%
San Francisco - Cundinamarca	7.902.858.850	8.234.078.107	4%
Quipile	7.212.521.135	8.228.837.229	14%
Lenguazaque	7.906.403.119	8.177.400.949	3%
Tausa	7.379.606.921	7.961.696.195	8%
Machetá	7.650.263.849	7.927.527.978	4%
Guayabetal		7.427.236.837	
Susa	10.164.923.349	7.341.295.876	-28%
Guatavita	10.346.427.718	7.324.953.041	-29%
Ubaque	6.541.226.534	7.227.340.380	10%
Granada - Cundinamarca	6.036.635.006	7.167.382.157	19%
Guataquí	5.028.623.862	7.098.248.730	41%
Fosca	4.724.932.438	7.076.858.240	50%
Nocaima	6.530.521.569	7.044.588.594	8%
Chipaque	6.547.391.280	6.761.125.500	3%
Topaipí	6.188.825.253	6.674.320.547	8%
Sasaima	4.990.766.070	6.542.313.233	31%
Cucunubá	9.578.737.350	6.446.859.366	-33%
El Peñón - Cundinamarca	6.033.365.026	6.435.619.316	7%
Albán	5.392.290.721	6.434.006.531	19%
Quebradanegra	5.559.855.881	6.221.780.506	12%
Útica		6.218.000.000	
San Cayetano - Cundinamarca	4.827.763.632	6.145.020.650	27%
Pandi	5.073.417.577	6.093.550.439	20%

Presupuesto vigente febrero 2017
Fuente: FUT-CHIP-Elaboración propia

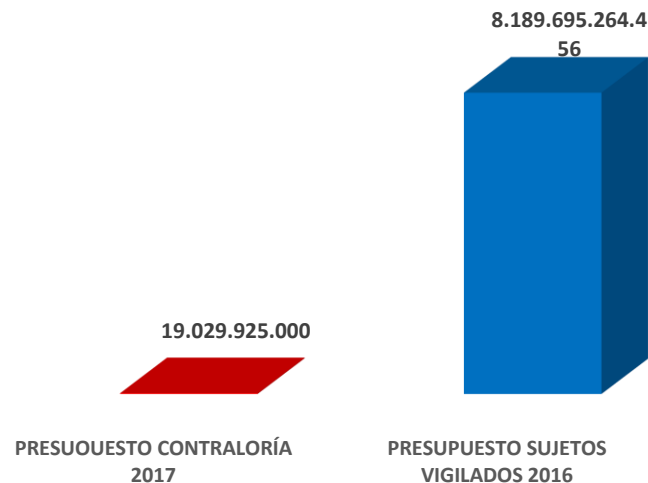
VARIACIÓN PRESUPUESTO -REGIONALIZADO DEPARTAMENTO

NOMBRE ENTIDAD	INICIAL 2016	INICIAL 2017	%
Chaguaní	5.354.709.997	6.048.248.916	13%
Paime	6.258.173.706	6.020.887.000	-4%
Gama	5.360.004.763	5.980.675.655	12%
Cabrera - Cundinamarca	5.682.412.000	5.867.496.655	3%
Manta	5.573.042.753	5.728.604.725	3%
Tibacuy	8.271.907.529	5.689.119.748	-31%
Supatá	5.106.315.570	5.593.003.524	10%
Vianí	4.957.471.917	5.363.152.221	8%
Fúquene	5.021.842.961	5.274.256.156	5%
Guayabal de Síquima	4.842.815.806	4.986.715.181	3%
Nimaima	4.960.701.869	4.902.107.830	-1%
Pulí	4.287.731.373	4.881.948.963	14%
Zipacón	4.200.117.177	4.808.915.249	14%
Venecia - Cundinamarca	4.044.275.214	4.716.917.590	17%
Sutatausa	5.346.696.262	4.650.193.545	-13%
Gutiérrez	4.440.990.018	4.574.005.102	3%
Nariño - Cundinamarca	3.851.451.361	4.504.666.456	17%
Tibirita	3.901.000.267	4.147.526.861	6%
Beltrán	3.472.365.868	4.110.317.625	18%
Bituima	3.383.541.796	4.061.844.445	20%
Jerusalén	5.458.225.624	4.008.900.000	-27%
Villagómez	2.405.958.530	3.145.393.409	31%
Fusagasugá	133.185.103.663	-	-100%
Cajica	58.034.439.264	-	-100%
Gachetá	10.877.083.972	-	-100%
Junín	9.355.928.404	-	-100%

Presupuesto vigente febrero 2017
Fuente: FUT-CHIP-Elaboración propia


PRESUPUESTO CONTRALORÍA- PLAN DE AUDITORÍA 2017

- Presupuesto contraloría : \$ **19 mil millones**
- Sujetos Vigilados: **279**
- Presupuesto sujetos vigilados: \$ **8 Billones**
- Cada peso (**\$1**) de la Contraloría de Cundinamarca vigila **\$430**



CÓMO SE CONTRATA

- La contratación directa superó la licitación pública en \$1,7 Billones.



Contratación directa 76%

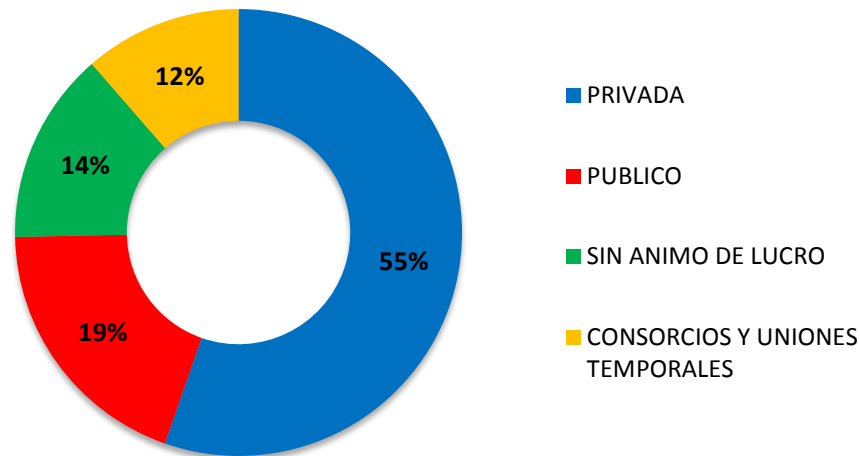
Licitación
pública 12%

Otros
12%

Cundinamarca	total
Contratación Directa	2.110.850.670.204
Licitaciones Públicas	347.988.940.557
Otros	334.795.828.528
total	2.793.635.439.289

CON QUIÉN CONTRATA

- De cada \$1000 pesos, \$140 se contratan con entidades sin ánimo de lucro.
- Ejercer el control fiscal en las entidades sin ánimo de lucro y con régimen especial es difícil y se pierde la trazabilidad del recurso público.



TOP 10 CONTRATISTAS

- Concentra el 11% (\$314 mil millones).

N°	NOMBRE COMPLETO DEL CONTRATISTA	SECTOR	VALOR
1	FUNDACION VIVE COLOMBIA	Educación	50.592.499.509,00
		Social	8.337.931.513,00
		Gestión	247.045.128,00
		Salud	106.544.000,00
		Fortalecimiento	76.653.000,00
2	E.S.E HOSPITAL UNIVERSITARIO DE LA SAMARITANA-BOGOTA	Salud	39.036.426.391,00
		Social	28.000.000,00
		Fortalecimiento	20.000.000,00
3	ENTIDAD ADMON REGIMEN SUBSIDIADO A.R.S. CONVIDA	Salud	35.115.493.379,00
4	CONSORCIO AMBIENTAL CHIA	Servicios Públicos	33.407.911.280,00
5	PROCARDIO SERVICIOS MÉDICOS INTEGERALES LTDA	Salud	31.057.090.802,00
6	CRISTALERIA PELDAR S.A.	Gestión	29.896.422.873,00
7	ESE HOSPITAL SAN RAFAEL DE FACATATIVA	Salud	28.815.450.079,00
		Fortalecimiento	2.000.000,00
8	INSTITUTO NACIONAL DE CANCEROLOGIA	Salud	20.086.200.000,00
9	CONSORCIO THZ	Transporte	19.078.118.217,00
10	ESE HOSPITAL SAN RAFAEL FUSAGASUGA	Salud	18.987.353.901,00
		TOTAL	314.891.140.072,00

CONTRATOS CRÍTICOS PRESENTADOS EN 2016

- **Contraloría Departamental de Cundinamarca**

ESTUDIO, DISEÑO Y
REPOSICIÓN DE
INFRAESTRUCTURA DE LA
ESE HOSPITAL MARIO
GAITÁN
YANGUAS

RETRASOS EN LA OBRA:

- EN EL MOMENTO DEL INICIO DE LA OBRA NO CONTABA CON LICENCIA DE EXPLORACIÓN ARQUEOLÓGICA LO CUAL HA GENERADO VARIAS USPENSIONES DEL CONTRATO.
- PROYECTO DESFINANCIADO YA QUE SE NECESITAN \$10.000 MILLONES PARA REALIZAR CIERRE FINANCIERO DEL PROYECTO.

<http://www.periodismopublico.com/Trabas-administrativas-han-impedido-la-construccion-del-hospital-Mario-Gaita>

Fuente :Reporte Obras inconclusas Contraloría de Cundinamarca

CORPORACIÓN
SOCIAL DE
CUNDINAMARCA

IRREGULARIDADES EN TORNO AL MANEJO DE CRÉDITOS:

- POSIBLE PÉRDIDA DE PAGARES,
- OCULTAMIENTO DE PRÉSTAMOS,
- MALA CUSTODIA DE TÍTULOS QUE RESPALDAN OBLIGACIONES,
- DESCUIDO DE LA COBRANZA Y OTORGAMIENTO LAXO DE PRESTAMOS SIN EL MANEJO MÍNIMO DEL RIESGO

Fuente : <http://periodicolector.com/2016/05/02/la-guachafita-que-se-hallo-en-la-corporacion-social-de-cundinamarca/>

CONTRATOS CRÍTICOS PRESENTADOS EN 2016

• *Contraloría Departamental de Cundinamarca*

CONSTRUCCIÓN,
ADECUACIÓN Y
MEJORAMIENTO DE
ESPACIOS DEPORTIVOS
MUNICIPIO DE LA CALERA

OBRA REPORTADA COMO INCONCLUSA:

EL COLISEO ESTUVO EN USO, AUN CUANDO LA OBRA NO SE ENCONTRABA TERMINADA, LO QUE PODRÍA HABER GENERADO DETERIORO EN LA CONSTRUCCIÓN.

- DENUNCIAS ANTE LA CONTRALORÍA DE LOS SOCIOS QUE HACEN PARTE DEL CONSORCIO, PUES AL PARECER SERIAN LOS MISMOS QUE HACEN PARTE DE OTROS CONSORCIOS E INCLUSO INTERVENTORES DE OBRAS.
- POSIBLES IRREGULARIDADES CON RELACIÓN AL TIEMPO DE ENTREGA ESTIPULADO.

Fuente : Reporte Obras inconclusas Contraloria de Cundinamarca

<http://www.elespectador.com/noticias/BOGOTÁ/contratos-de-calera-manos-de-los-mismos-articulo-467794>

CONSTRUCCIÓN DE
AULAS,BAÑOS Y CUBIERTA DEL
POLIDEPORTIVO DE LA
INSTITUCIÓN
EDUCATIVA DEPARTAMENTAL
CARLOS ABONDANO GONZALEZ

OBRA INCONCLUSA:

- CONTRATO SE FIRMO POR 90 DÍAS Y PRESENTO 1 SUSPENSIÓN Y 3 PRORROGAS, SIENDO EL PLAZO FINAL DE 590 DÍAS.
- OBRA TIENE ACTA DE LIQUIDACIÓN ESTANDO INCONCLUSA LA OBRA.

CONTRATOS DE IMPACTO 2016

Contrato:		Fecha	2016
Partes:	ALCALDE DE ARBELÁEZ		
Objeto:	ADQUISICIÓN DE ELEMENTOS PARA CARRETERAS VEREDALES.		
Valor:	\$146 millones 386 mil pesos		
Riesgo:	<p>DENUNCIA PENAL POR PARTE DE VEEDURIA CIUDADANA CONTRA ALCALDE DE ARBELÁEZ POR PRESUNTA CONTRATACIÓN IRREGULAR.</p> <ul style="list-style-type: none"> • APARENTE CELEBRACIÓN DE CONTRATO SIN CUMPLIMIENTO DE REQUISITOS LEGALES – FRACCIONAMIENTO DE CONTRATO. • FRACCIONAMIENTO A 11 CONTRATOS DIFERENTES A UN MISMO CONTRATISTA . 		

<http://www.noticiasdiaadia.com/cundinamarca/cundinamarca-cun/81-cundinamarca/14034-denuncia-penal-contra-alcalde-de-arbelaez-por-presunta-contratacion-irregular>

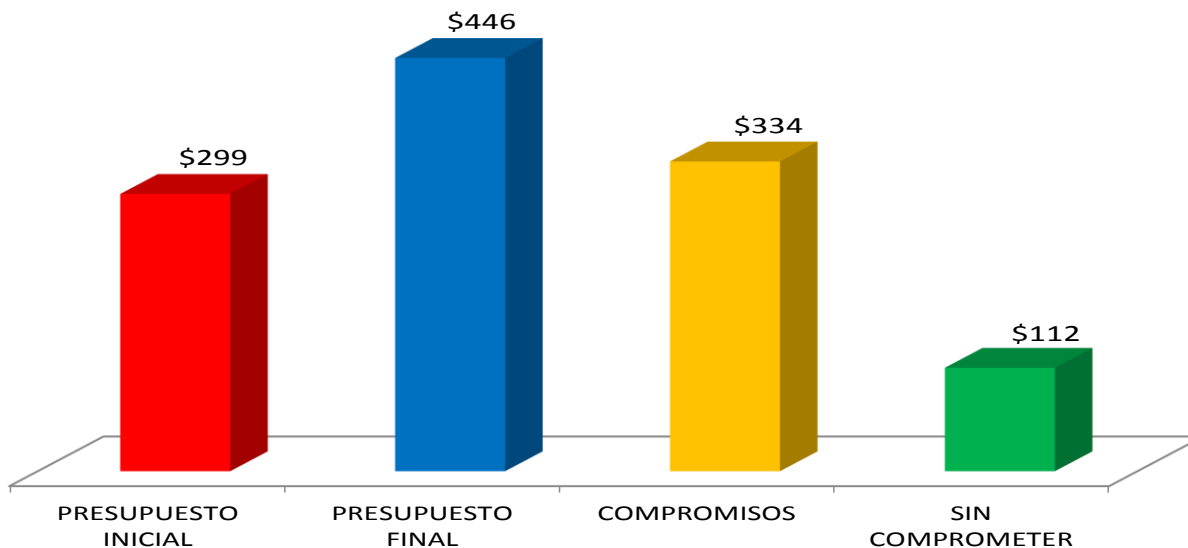
ESTUDIO DE SEGUIMIENTO ACUERDOS DE VIGILANCIA Y CONTROL CONTRALORÍA MUNICIPAL DE SOACHA



GRUPO INTERNO DE ANÁLISIS
MAYO 31 DE 2017

RECURSOS SIN COMPROMETER 2016

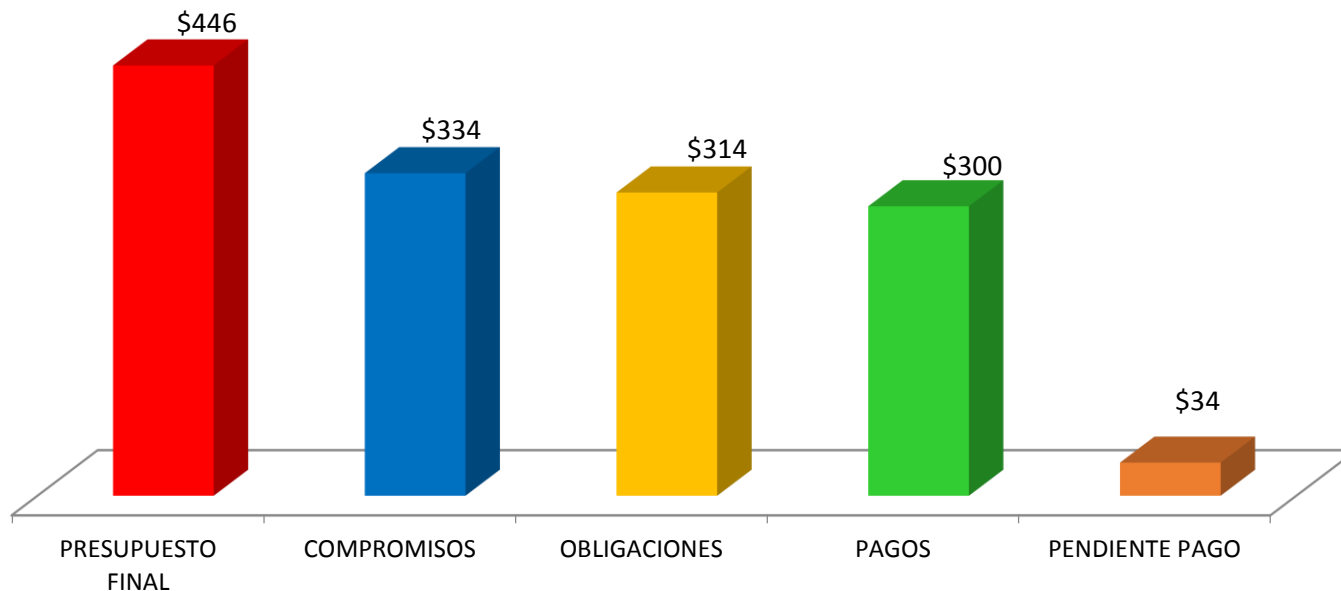
- \$112 mil millones (25% del presupuesto)
- La variación del presupuesto 2016 fue de 33%.



Cifras en mil millones.

PRESUPUESTO PENDIENTE DE PAGO 2016

- \$34 mil millones (10% de los compromisos)



Cifras en mil millones
Fuente: FUT Chip-Elaboración propia

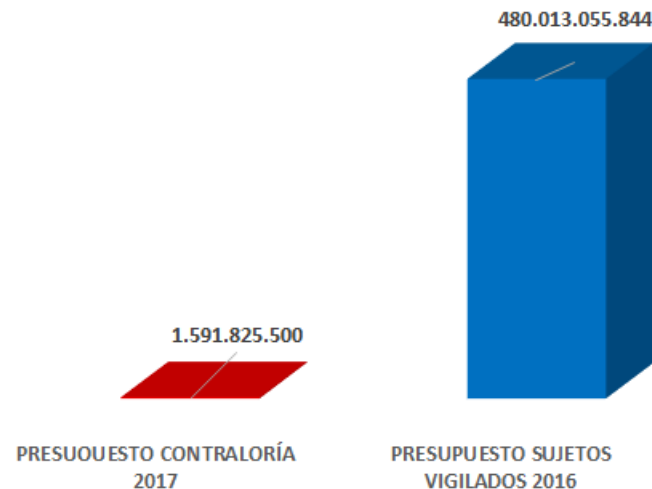
VARIACIÓN PRESUPUESTO -REGIONALIZADO DEPARTAMENTO

NOMBRE ENTIDAD	INICIAL 2016	INICIAL 2017	%
Soacha	298.984.838.977	328.766.929.900	10%
Departamento de Cundinamarca	2.077.206.266.080	2.527.336.838.835	22%
Chía	140.202.357.437	212.158.208.944	51%
Tocancipá	76.783.990.334	195.497.119.788	155%
Mosquera - Cundinamarca	110.593.651.374	137.041.273.665	24%
Girardot	105.618.980.728	125.708.454.727	19%
Zipaquirá	107.817.135.895	116.660.109.111	8%
Cota	93.916.737.000	111.288.156.015	18%
Funza	84.395.447.054	104.387.762.859	24%
Facatativá	83.883.287.000	93.655.973.000	12%
Madrid - Cundinamarca	54.790.310.777	66.228.554.775	21%
Tenjo	37.528.931.574	44.614.764.504	19%
Sopó	31.887.310.752	33.157.868.543	4%
Ricaurte - Cundinamarca	25.156.984.783	30.447.484.472	21%
La Mesa	26.708.390.515	29.739.270.498	11%
Sibaté	27.706.579.372	28.616.273.187	3%
Ubaté	24.844.652.094	26.867.913.501	8%
Guaduas	23.626.126.858	25.765.473.432	9%
la Calera	26.858.590.991	25.026.385.876	-7%
Anapoima	21.624.932.940	24.624.532.061	14%
Villeta	19.949.896.000	24.121.875.846	21%
Pacho	18.199.572.130	21.198.364.111	16%
Mesitas del Colegio	18.227.733.494	21.012.462.248	15%
Silvania	17.922.365.382	20.188.029.173	13%
Chocontá	17.949.919.382	19.624.582.825	9%
Cogua	17.538.492.975	19.023.094.755	8%

Presupuesto vigente febrero 2017
Fuente: FUT-CHIP-Elaboración propia

PRESUPUESTO CONTRALORÍA- PLAN DE AUDITORÍA 2017

- Presupuesto contraloría : **\$1 mil millones**
- Sujetos Vigilados: **7**
- Presupuesto sujetos vigilados: **\$ 480 mil millones**
- Cada peso (**\$1**) de la Contraloría de Soacha vigila **\$302**



Cifras en miles de millones de pesos.

CÓMO SE CONTRATA

- La contratación directa superó la licitación pública en \$28 mil millones.



Contratación directa 62%

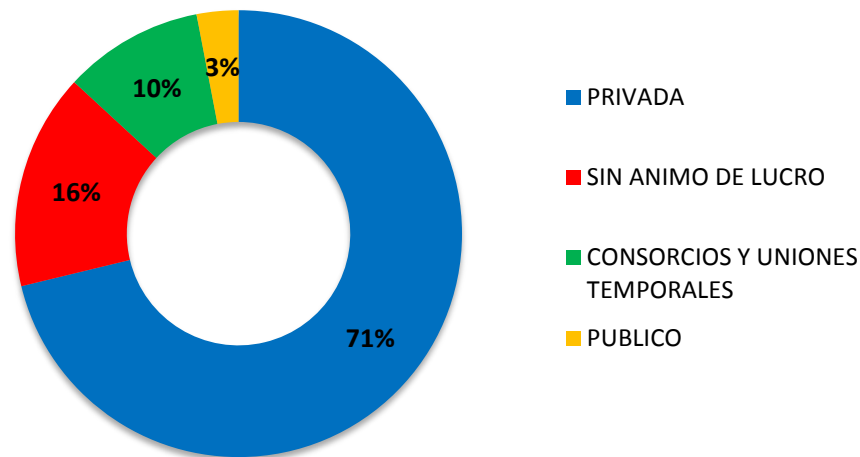
Licitación
pública 28%

Otros
11%

Soacha	total
Contratación Directa	51.050.952.392
Licitaciones Públicas	22.969.795.839
Otros	8.753.287.567
total	82.774.035.798

CON QUIÉN CONTRATA

- De cada \$1000 pesos, \$160 se contratan con entidades sin ánimo de lucro.
- Ejercer el control fiscal en las entidades sin ánimo de lucro y con régimen especial es difícil y se pierde la trazabilidad del recurso público.



TOP 10 CONTRATISTAS

- Concentra el 27% (\$22 mil millones).

N°	NOMBRE COMPLETO DEL CONTRATISTA	SECTOR	VALOR
1	FUNDACION VIVE COLOMBIA	Educación	3.706.474.311
2	UNION TEMPORAL 2016	Educación	3.189.089.000
3	IP TECHNOLOGIES SAS	Educación	2.689.552.149
4	RENETUR SA	Educación	2.521.376.000
5	UNION TEMPORAL CC SOACHA	Fortalecimiento	2.316.587.881
6	EMPRESA POWER SERVICES LTDA	Educación	2.023.000.800
7	DIOCESIS DE SOACHA	Educación	1.836.860.749
8	CONSORCIO GEV	Transporte	1.365.989.066
9	TRANSPORTES ESPECIALES FSG S.A.S	Educación	1.175.957.046
		Cultura	37.044.000
		Salud	18.405.000
10	LICEO CRISTIANO VIDA NUEVA	Educación	1.151.066.072
		total	22.031.402.074

CONTRATOS CRÍTICOS PRESENTADOS EN 2016

- **Contraloría Municipal de Soacha**

CONSTRUCCION DE REDES
DE ACUEDUCTO,
ALCANTARILLADO
SANITARIO Y PLUVIAL
Contratos 774-786

POSIBLE INCUMPLIMIENTO EN LA ENTREGA DE LAS OBRAS:

- CONTRATO CON INCUMPLIMIENTOS Y 2 SUSPENSIONES.
- EN ÚLTIMO REVISIÓN REALIZADA PRESENTABA AVANCE DEL 37,13% EN TODOS SUS FRENTE.
- EN RENDICIÓN DE CUENTAS PRESENTADA POR EL MUNICIPIO DE SOACHA SE MANIFIESTA INICIO DE DECLARATORIA DE SINIESTRO.
- SEGÚN DENUNCIAS PRESENTADAS POR EL CONCEJAL DEL PARTIDO VERDE WILSON ANDRES RODRIGUEZ EL CONTRATO INICIAL DE INTERVENTORÍA 774 DE 2013 CORRESPONDIENTE AL PLAN CARRASQUILLA , YA SE PAGÓ AL INTERVENTOR MAS DEL 100%, CUANDO EL AVANCE DE LA OBRA LLEGA APENAS AL 23%

Fuente

<http://soacha-cundinamarca.gov.co/apc-aa-files/37326437333334396363663932663436/rendicuentas-secinfraestructura.pdf>

<http://periodismopublico.com/Fracaso-total-de-la-Administracion-Municipal-en-la-ejecucion-del-Plan>

<http://www.periodismopublico.com/En-Soacha-se-pago-interventoria-a-contrato-sin-ejecutar>

CONTRATOS DE IMPACTO 2016

Contrato:	881-2014	Fecha	31 de diciembre de 2014
Partes:	ALCALDIA DE SOACHA-CONSORCIO CONSTRUCCIONES 2014		
Objeto:	ESTUDIOS, DISEÑOS, LICENCIAS Y CONSTRUCCIÓN DE UNA INFRAESTRUCTURA PARA EL FUNCIONAMIENTO MUNICIPAL DE GESTIÓN DEL RIESGO (ESTACIÓN DE BOMBEROS) DE SOACHA ¿CUNDINAMARCA		
Valor:	\$3,773,015,987.00		
Riesgo:	<p>DEMORAS EN LA ENTREGA DE LA ESTACIÓN DE BOMBEROS DE SOACHA:</p> <ul style="list-style-type: none"> • LA ESTACIÓN DE BOMBEROS, QUE EN PRINCIPIO TENÍA COMO PLAZO DE ENTREGA 10 MESES • LA OBRA A TENIDO VARIAS SUSPENSIONES • NO SE EVIDENCIA AVANCES DE LA MISMAS • TUVO UNA ADICION AL CONTRATO PÓR \$1,052,857,435 		

<http://www.periodismopublico.com/Las-demoras-en-la-entrega-de-la-estacion-de-bomberos-de-Soacha>

<https://www.contratos.gov.co/consultas/detalleProceso.do?numConstancia=14-1-129876>

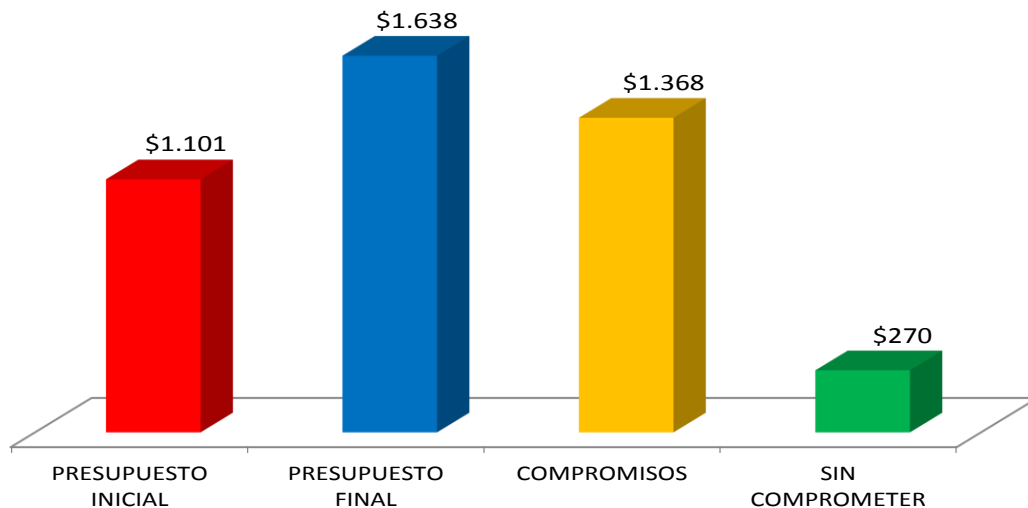
ESTUDIO DE SEGUIMIENTO ACUERDOS DE VIGILANCIA Y CONTROL CONTRALORÍA DEPARTAMENTAL DE BOYACÁ



**GRUPO INTERNO DE ANÁLISIS
MAYO 31 DE 2017**

RECURSOS SIN COMPROMETER 2016

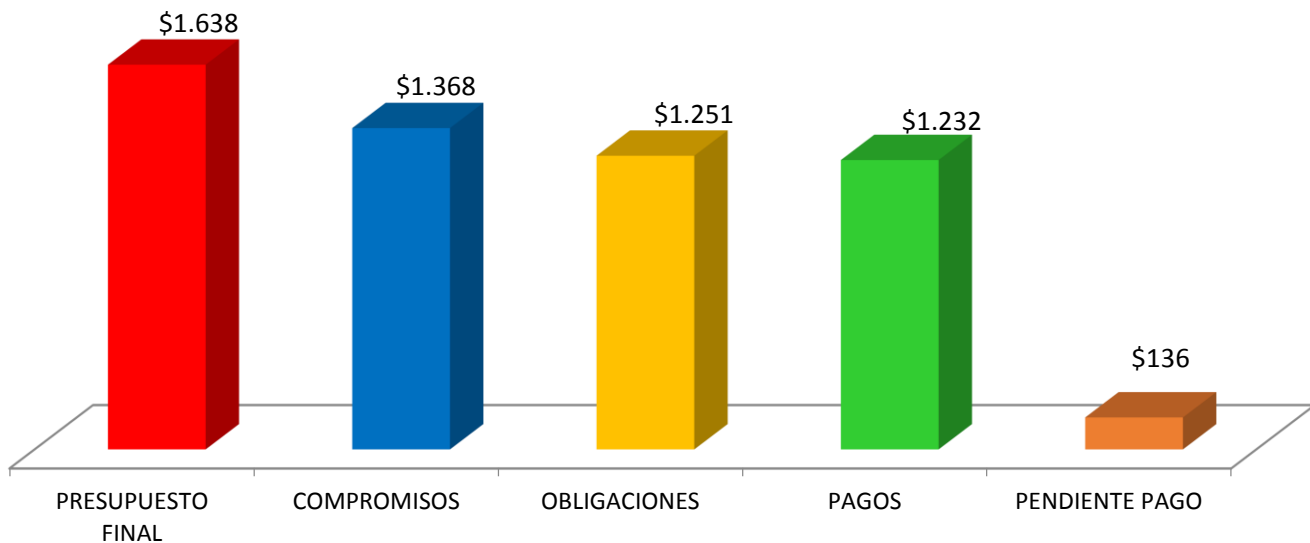
- \$270 mil millones (16% del presupuesto)
- La variación del presupuesto 2016 fue de 33%.



Cifras en Billones.

PRESUPUESTO PENDIENTE DE PAGO 2016

- \$136 mil millones (10% de los compromisos)



Cifras en Billones

Fuente: FUT Chip-Elaboración propia

VARIACIÓN PRESUPUESTO -REGIONALIZADO DEPARTAMENTO

NOMBRE ENTIDAD	INICIAL 2016	INICIAL 2017	%
Departamento de Boyacá	920.217.353.416	800.713.800.812	-13%
Tunja	202.503.081.271	215.533.765.090	6%
Sogamoso	117.829.939.870	134.702.315.194	14%
Duitama	111.385.367.905	127.337.167.365	14%
Puerto Boyacá	46.358.945.885	56.002.215.958	21%
Chiquinquirá	36.223.465.660	40.320.791.718	11%
Paipa	28.744.148.689	33.236.328.271	16%
Moniquirá	17.721.958.477	20.988.951.756	18%
Nobsa	19.487.507.979	19.217.808.139	-1%
Garagoa	14.402.400.000	18.163.912.000	26%
Villa de Leyva	14.764.595.569	17.551.686.302	19%
Aquitania	15.761.213.847	16.453.564.970	4%
Samacá	14.560.023.158	16.228.050.000	11%
Miraflores - Boyacá	14.545.742.635	13.718.087.260	-6%
Ventaquemada	-	13.369.609.715	
Chita	11.029.939.041	13.128.395.161	19%
Saboyá	10.580.269.891	12.656.596.122	20%
Tibasosa	12.177.300.000	12.641.537.253	4%
Tununguá	2.701.085.831	12.209.205.202	352%

Presupuesto vigente febrero 2017
Fuente: FUT-CHIP-Elaboración propia

VARIACIÓN PRESUPUESTO -REGIONALIZADO DEPARTAMENTO

NOMBRE ENTIDAD	INICIAL 2016	INICIAL 2017	%
Otanche	12.919.356	12.191.644.518	
Ramiriquí	11.022.802.470	11.300.171.391	3%
Socotá	8.291.255.006	11.284.538.280	36%
Cómbita	9.730.693.216	11.231.706.715	15%
Jenesano	10.267.445.190	10.893.723.830	6%
Pauna	10.305.905.907	10.871.667.280	5%
Muzo	9.296.078.965	10.705.100.000	15%
Tuta	10.763.897.373	10.641.326.879	-1%
Guateque	9.889.500.003	9.961.670.372	1%
Macanal	9.014.030.000	9.560.890.429	6%
Toca	5.799.260.411	9.336.299.948	61%
Tibaná	8.579.232.723	9.136.314.284	6%
Sotaquirá	7.554.375.669	8.899.805.279	18%
Soatá	7.829.969.500	8.835.210.887	13%
Cubará	9.367.227.000	8.753.500.000	-7%
Siachoque	7.350.875.000	8.569.873.950	17%
Úmbita	7.800.411.026	8.557.992.850	10%
Quípama	6.343.816.573	8.449.843.760	33%
Zetaquirá	7.188.780.000	8.312.599.584	16%
Santana	8.198.518.586	8.289.553.136	1%
San Pablo de Borbur	7.661.391.194	8.269.673.024	8%
Ráquira	7.471.725.631	8.125.355.444	9%
Soracá	7.288.196.349	8.107.799.115	11%
Pesca	7.798.176.400	8.025.762.463	3%

Presupuesto vigente febrero 2017
Fuente: FUT-CHIP-Elaboración propia

VARIACIÓN PRESUPUESTO -REGIONALIZADO DEPARTAMENTO

NOMBRE ENTIDAD	INICIAL 2016	INICIAL 2017	%
Maripí	7.263.562.224	7.911.570.783	9%
Sáchica	6.628.498.499	7.843.123.914	18%
Santa Rosa de Viterbo	7.050.646.109	7.822.179.613	11%
Chitaraque	7.315.062.411	7.803.950.001	7%
Boavita	7.009.562.069	7.663.675.000	9%
Chiscas	7.082.081.374	7.582.928.489	7%
Güicán	6.922.446.650	7.543.195.561	9%
Jericó - Boyacá	7.322.556.596	7.455.628.339	2%
San Luis de Gaceno	6.731.423.600	7.389.956.874	10%
Turmequé	7.095.777.812	7.361.148.181	4%
Tota	7.192.731.538	7.326.464.912	2%
El Cocuy	6.703.403.000	7.282.328.000	9%
Nuevo Colón	6.231.322.000	7.232.937.850	16%
Covarachía	5.919.694.341	7.183.762.625	21%
Campohermoso	6.589.399.495	7.177.668.781	9%
San José de Pare	6.515.094.360	7.158.012.000	10%
Buenavista - Boyacá	5.829.982.392	7.141.286.191	22%
Boyacá	5.906.222.000	7.117.033.880	21%
Belén - Boyacá	7.086.764.717	7.000.786.009	-1%
Santa María - Boyacá	6.202.006.128	6.973.056.438	12%
Tipacoque	5.687.839.031	6.814.030.010	20%
Sutamarchán	5.783.505.189	6.804.019.851	18%
Sutatenza	6.299.904.000	6.695.362.000	6%
Guayatá	6.802.729.030	6.575.086.854	-3%

Presupuesto vigente febrero 2017
Fuente: FUT-CHIP-Elaboración propia

VARIACIÓN PRESUPUESTO -REGIONALIZADO DEPARTAMENTO

NOMBRE ENTIDAD	INICIAL 2016	INICIAL 2017	%
Chíquiza (San Pedro de Iguaque)	6.445.568.549	6.491.647.285	1%
San Mateo	4.321.593.969	6.391.400.501	48%
Páez - Boyacá	5.195.338.000	6.332.233.548	22%
Mongua	5.809.776.464	6.248.347.408	8%
Labranzagrande	5.811.417.006	6.243.955.923	7%
Coper	4.821.856.000	6.072.059.735	26%
Ciénega - Boyacá	3.307.998.292	6.062.726.637	83%
Gámeza	5.512.041.280	6.028.894.930	9%
Arcabuco	5.114.005.000	6.020.327.107	18%
Socha	5.355.914.757	5.949.689.192	11%
Chivatá	4.676.874.745	5.920.329.513	27%
Firavitoba	5.482.979.208	5.911.460.504	8%
Santa Sofía	5.972.910.035	5.885.178.083	-1%
Motavita	5.852.175.021	5.852.175.021	0%
Cucaita	4.231.901.341	5.775.127.501	36%
Floresta	5.249.716.969	5.759.705.125	10%
La Uvita	4.215.191.155	5.703.572.358	35%
Paya	5.875.384.791	5.690.025.929	-3%
El Espino	5.351.521.517	5.661.812.600	6%
Sativanorte	5.100.208.168	5.594.845.075	10%
Tinjacá	4.545.980.000	5.524.149.829	22%
Chinavita	4.862.974.384	5.523.249.400	14%
Togüí	4.198.866.000	5.437.136.019	29%
Gachantivá	5.807.415.042	5.429.349.527	-7%
Betétiva	4.470.278.784	5.418.250.052	21%
San Miguel de Sema	4.812.627.064	5.344.587.792	11%
Sora	4.557.330.751	5.340.634.745	17%
Tenza	5.194.203.287	5.231.967.067	1%

Presupuesto vigente febrero 2017

Fuente: FUT-CHIP-Elaboración propia

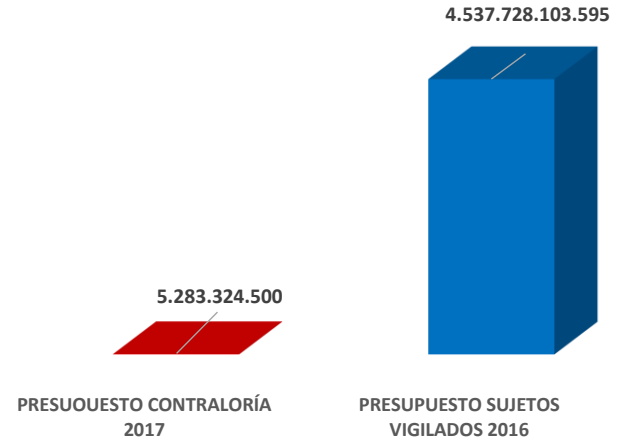
VARIACIÓN PRESUPUESTO -REGIONALIZADO DEPARTAMENTO

NOMBRE ENTIDAD	INICIAL 2016	INICIAL 2017	%
Tasco	5.412.500.000	5.223.413.076	-3%
Guacamayas	4.997.768.372	5.099.567.697	2%
Pachavita	4.668.699.435	5.028.530.777	8%
Caldas - Boyacá	5.045.519.944	4.857.783.727	-4%
Rondón	4.039.051.029	4.774.614.010	18%
Pisba	5.275.835.021	4.771.919.065	-10%
Somondoco	4.353.462.419	4.764.352.059	9%
Monguí	4.508.463.456	4.745.367.697	5%
Chivor	4.022.074.659	4.741.074.188	18%
Oicatá	5.161.492.270	4.649.853.343	-10%
Viracachá	4.155.000.000	4.588.071.389	10%
Paz del Rio	4.017.879.714	4.546.480.014	13%
Cerínza	3.551.066.006	4.451.036.580	25%
Almeida	4.078.313.000	4.172.963.000	2%
la Capilla	4.285.565.432	4.171.011.234	-3%
Susacón	4.250.377.779	4.160.900.632	-2%
Pajarito	3.023.272.486	4.077.768.058	35%
Cútiva	3.640.422.201	4.051.788.566	11%
Panqueba	3.821.246.223	4.045.723.516	6%
San Eduardo	3.157.627.340	4.036.629.539	28%
Briceño - Boyacá	2.926.138.700	3.745.072.180	28%
Corrales	3.295.697.336	3.574.675.966	8%
Sativasur	2.893.642.439	3.544.809.741	23%
Tópaga	3.432.090.000	3.527.068.253	3%
La Victoria - Boyacá	3.192.775.647	3.412.459.755	7%
Iza	2.605.432.097	3.176.361.225	22%
Berbeo	2.000.815.104	3.155.669.545	58%
Tutasá	3.656.887.085	3.000.546.712	-18%
Busbanzá	2.768.485.378	2.969.274.910	7%

Presupuesto vigente febrero 2017
Fuente: FUT-CHIP-Elaboración propia

PRESUPUESTO CONTRALORÍA- PLAN DE AUDITORÍA 2017

- Presupuesto contraloría : **\$5 mil millones**
- Sujetos Vigilados: **289**
- Presupuesto sujetos vigilados: **\$ 4 Billones**
- Cada peso (**\$1**) de la Contraloría de Boyacá vigila **\$859**



CÓMO SE CONTRATA

- La contratación directa superó la licitación pública en \$493 mil millones.



Contratación directa 64%

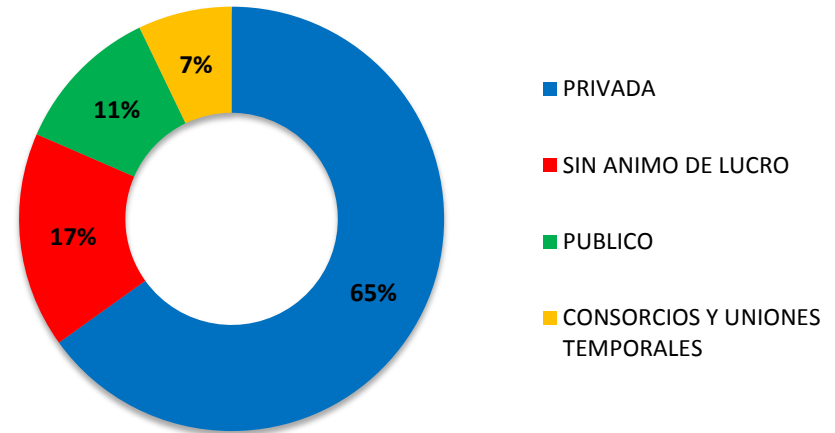
Otros
21%

Licitación
Pública
14%

Boyaca	total
Contratación Directa	633.440.035.190
Licitaciones Públicas	140.079.138.511
Otros	209.956.886.640
total	983.476.060.341

CON QUIÉN CONTRATA

- De cada \$1000 pesos, \$170 se contratan con entidades sin ánimo de lucro.
- Ejercer el control fiscal en las entidades sin ánimo de lucro y con régimen especial es difícil y se pierde la trazabilidad del recurso público.



TOP 10 CONTRATISTAS

- Concentra el 13% (\$132 mil millones).

N°	NOMBRE COMPLETO DEL CONTRATISTA	SECTOR	VALOR	%
1	LABORAMOS S.A.S	Salud	36.331.384.654	4%
		Fortalecimiento	730.599.849	0%
2	FUNDACIÓN SEMBRANDO FUTURO		17.988.269.900	2%
		Cultura	227.588.479	0%
		Social	88.740.000	0%
		Fortalecimiento	33.838.500	0%
		Gestión	19.938.500	0%
		Educación	5.600.000	0%
		Salud	5.000.000	0%
3	CONSORCIO PAAT 2016	Agro	16.704.421.725	2%
4	FUNDACION SOMOS MANOS UNIDAS	Educación	9.727.737.605	1%
		Social	263.550.374	0%
		Gestión	219.500.452	0%
		Fortalecimiento	75.556.728	0%
5	MAZONVER S.A.S	Cultura	7.607.712.016	1%
6	FUNDACIÓN COLOMBIA EMPRENDE V.I	Educación	7.287.608.082	1%
		Social	614.034.650	0%
		Salud	100.000.000	0%
		Fortalecimiento	5.999.850	0%
		Educación	6.887.053.311	1%
7	FUNDACION PARA EL DESARROLLO SOCIAL -FUPADESO	Social	1.562.137.774	0%
		Fortalecimiento	482.735.202	0%
		Salud	367.487.940	0%
		Gestión	274.723.492	0%
		Agro	214.000.000	0%
		Cultura	133.777.335	0%
		Servicios Públicos	2.500.000	0%
		Cultura	6.860.215.138	1%
		Gestión	1.155.788.709	0%
8	FONDO MIXTO PARA LA PROMOCION DE LA CULTURA Y LAS ARTES DE BOYACA	Fortalecimiento	993.923.691	0%
		Agro	294.466.755	0%
		Social	225.201.781	0%
		Educación	120.000.000	0%
		Educación	6.497.063.048	1%
9	FUNDACIÓN SERVICIOS Y OBRAS SOCIALES DE COLOMBIA	Salud	6.418.826.489	1%
10	CREYENDO SAS	Fortalecimiento	1.803.820.722	0%

- *Contraloría Departamental de Boyacá*

UNIVERSIDAD
PEDAGOGICA Y
TECNOLOGICA DE
COLOMBIA-
DEPARTAMENTO DE
BOYACA

POSIBLE DETRIMENTO DE LAS FINANZAS PÚBLICAS:

- DEL CONVENIO DE LA UPTC CON LA GOBERNACIÓN, LA UNIVERSIDAD CUMPLIÓ CON SU PARTE, PERO EL DEPARTAMENTO NO.
- DEL CONVENIO FIRMADO EN PRINCIPIO POR 8.642 MILLONES DE PESOS, DEL QUE SOLO SE EJECUTARON 5.000 MILLONES.
- FALLO DE TRIBUNAL DE BOYACÁ ORDENA PAGAR A LA GOBERNACIÓN MAS DE 2.000 MILLONES CON POSIBLE DETRIMENTO DE LAS FINANZAS DE LA MISMA.

Fuente:

<http://www.eltiempo.com/colombia/boyaca-7-dias/departamento-debe-pagar-casi-2-mil-millones-a-la-uptc-/16628493>

CONTRATOS DE IMPACTO 2016

Contrato:	001414/2015	Fecha	2015
Partes:	DEPARTAMENTO DE BOYACÁ Y CONSORCIO NUEVO TERMINAL		
Objeto:	"CONSTRUCCIÓN DE OBRAS DE INFRAESTRUCTURA FÍSICA PARA EL NUEVO TERMINAL DE TRANSPORTE TERRESTRE DE PASAJEROS DEL MUNICIPIO DE TUNJA - DEPARTAMENTO DE BOYACÁ"		
Valor:	43,102,233,355		
Riesgo:	DEMORA EN LA FINALIZACION DE LA OBRA		

<http://www.crbradio.net/noticia.php?id=5228>

<https://www.contratos.gov.co/consultas/detalleProceso.do?numConstancia=15-1-131973>

CONTRATOS DE IMPACTO 2016

Contrato:		Fecha	2016
Partes:	CORPOBOYACÁ-SAMACÁ		
Objeto:	EXPLOTACIÓN ILEGAL DE CARBÓN		
Valor:	INDETERMINADO		
Riesgo:	<p>GRAVE AFECTACIÓN AL MEDIO AMBIENTE CAUSÓ LA MINERÍA ILEGAL EN SAMACÁ</p> <ul style="list-style-type: none"> • NO CUENTA CON TÍTULO MINERO Y LICENCIA AMBIENTAL QUE AVALARAN SU EJECUCIÓN 		

<http://www.corpoboyaca.gov.co/noticias/grave-afectacion-al-medio-ambiente-causo-la-mineria-ilegal-en-samaca/>

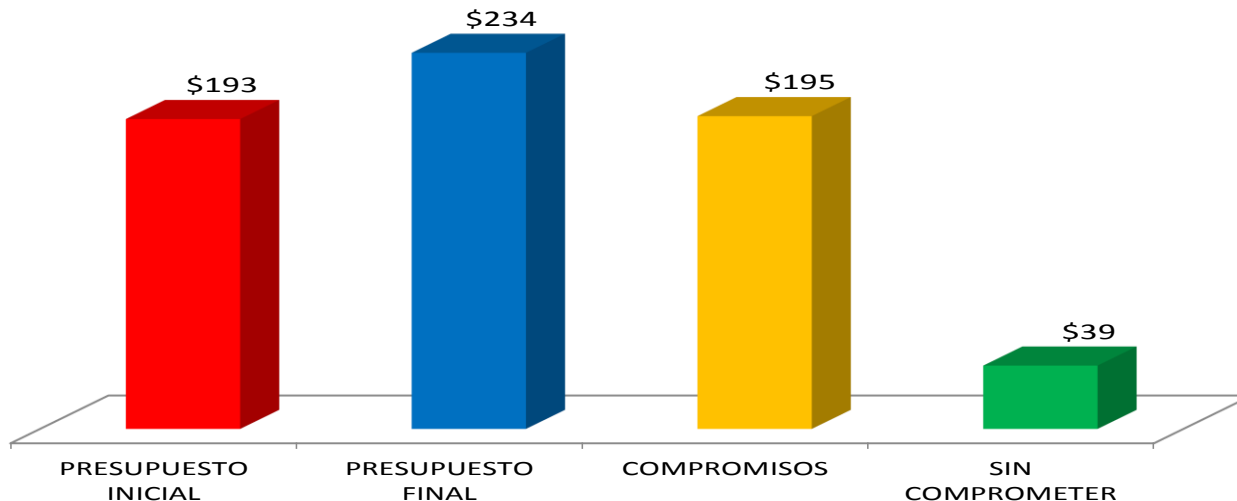
ESTUDIO DE SEGUIMIENTO ACUERDOS DE VIGILANCIA Y CONTROL CONTRALORÍA MUNICIPAL DE TUNJA



GRUPO INTERNO DE ANÁLISIS
MAYO 31 DE 2017

RECURSOS SIN COMPROMETER 2016

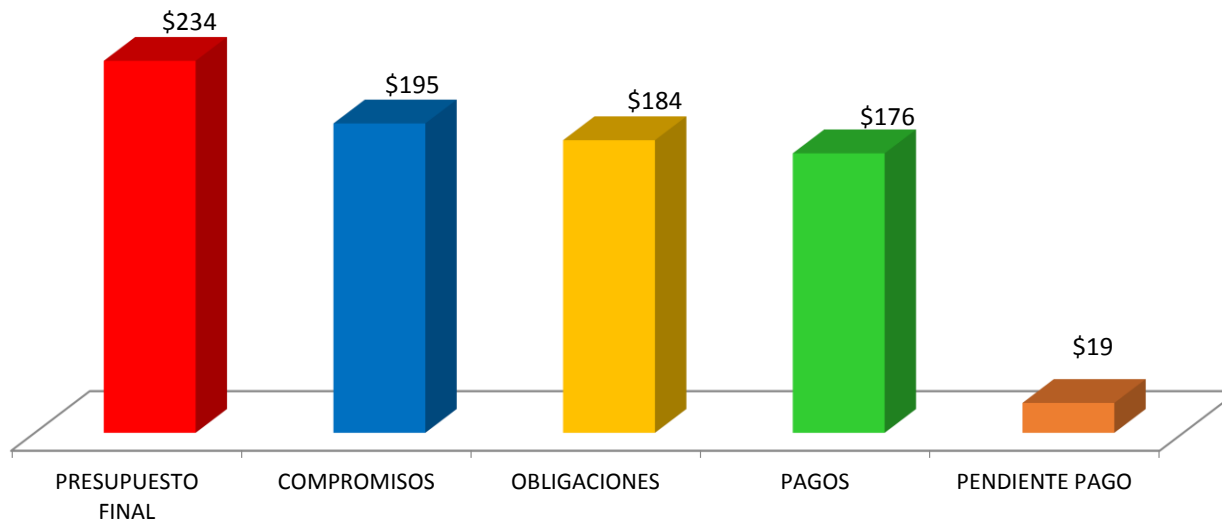
- \$39 mil millones (17% del presupuesto)
- La variación del presupuesto 2016 fue de 18%.



Cifras en mil millones.

PRESUPUESTO PENDIENTE DE PAGO 2016

- \$19 mil millones (10% de los compromisos)



Cifras en mil millones

Fuente: FUT Chip-Elaboración propia

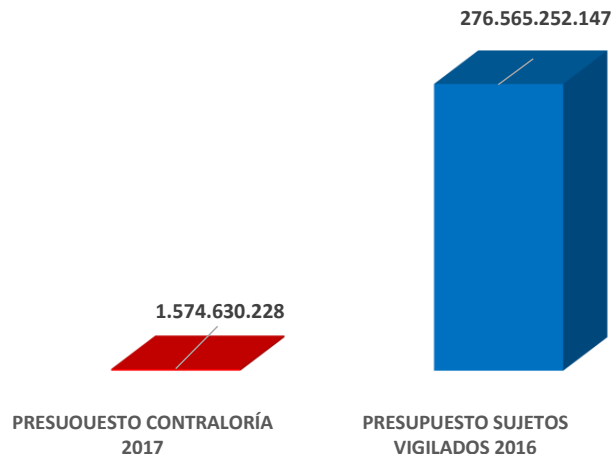
VARIACIÓN PRESUPUESTO -REGIONALIZADO DEPARTAMENTO

NOMBRE ENTIDAD	INICIAL 2016	INICIAL 2017	%
Tunja	202.503.081.271	215.533.765.090	6%
Departamento de Boyacá	920.217.353.416	800.713.800.812	-13%
Sogamoso	117.829.939.870	134.702.315.194	14%
Duitama	111.385.367.905	127.337.167.365	14%
Puerto Boyacá	46.358.945.885	56.002.215.958	21%
Chiquinquirá	36.223.465.660	40.320.791.718	11%
Paipa	28.744.148.689	33.236.328.271	16%
Moniquirá	17.721.958.477	20.988.951.756	18%
Nobsa	19.487.507.979	19.217.808.139	-1%
Garagoa	14.402.400.000	18.163.912.000	26%
Villa de Leyva	14.764.595.569	17.551.686.302	19%
Aquitania	15.761.213.847	16.453.564.970	4%
Samacá	14.560.023.158	16.228.050.000	11%
Miraflores - Boyacá	14.545.742.635	13.718.087.260	-6%
Ventaquemada	-	13.369.609.715	
Chita	11.029.939.041	13.128.395.161	19%
Saboyá	10.580.269.891	12.656.596.122	20%
Tibasosa	12.177.300.000	12.641.537.253	4%
Tununguá	2.701.085.831	12.209.205.202	352%

Presupuesto vigente febrero 2017
Fuente: FUT-CHIP-Elaboración propia

PRESUPUESTO CONTRALORÍA- PLAN DE AUDITORÍA 2017

- Presupuesto contraloría : **\$1,5 mil millones**
- Sujetos Vigilados: **24**
- Presupuesto sujetos vigilados: **\$ 176 mil millones**
- Cada peso (**\$1**) de la Contraloría de Tunja vigila **\$176**



CÓMO SE CONTRATA

- La contratación directa superó la licitación pública en \$34 mil millones.



Contratación directa 65%

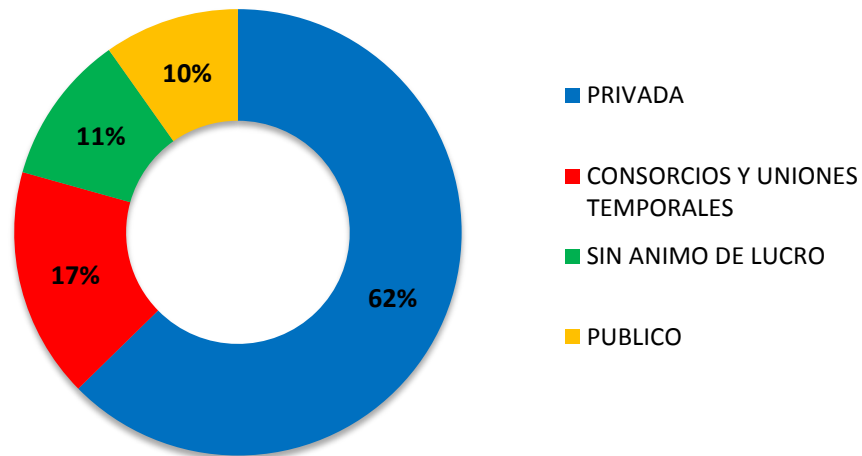
Otros
33%

Licitación
Pública
2%

Tunja	total
Contratación Directa	36.146.566.167
Licitaciones Públicas	1.281.041.365
Otros	18.394.616.100
total	55.822.223.632

CON QUIÉN CONTRATA

- De cada \$1000 pesos, \$110 se contratan con entidades sin ánimo de lucro.
- Ejercer el control fiscal en las entidades sin ánimo de lucro y con régimen especial es difícil y se pierde la trazabilidad del recurso público.



TOP 10 CONTRATISTAS

- Concentra el 42% (\$23 mil millones).

N°	NOMBRE COMPLETO DEL CONTRATISTA	SECTOR	VALOR
1	CONSULTORIA Y CONSTRUCCIONES SAS	Transporte	4.335.904.680
2	CONSORCIO PARA LA GESTION Y APOYO DE SERVICIOS PROFESIONALES EN SALUD "GESTION BPO"	Salud	3.125.136.658
3	EMPRESA DE SEGURIDAD Y VIGILANCIA PRIVADA "SERVICONFOR LTDA"	Gestión	2.482.168.323
4	UNION TEMPORAL TUNJA 2016	Social	2.468.791.492
5	UNION TEMPORAL TUNJA SOMOS TODOS 2016	Educación	2.445.691.866
6	MARIA LUCRECIA BAUTISTA DE GONZALEZ	Educación	2.333.679.734
7	CARLOS FERNANDO DUSSAN GOMEZ	Cultura	1.619.204.000
8	PROACTIVA AGUAS DE TUNJA S.A E.S.P	Servicios Públicos	1.612.726.915
9	CUERPO DE BOMBEROS VOLUNTARIOS TUNJA	Gestión	1.590.000.000
		Educación	6.383.294
10	ORDEN DE LOS CLERIGOS REGULARES SOMASCOS	Educación	1.522.670.531
		Total	23.542.357.493

- **Contraloría Municipal de Tunja**

CONSTRUCCION DEL
PATINODROMO PARA EL
MUNICIPIO DE TUNJA

PRESUNTAS FALLAS EN PLANEACIÓN EN EL MOMENTO DE EVALUACIÓN DEL PROYECTO:

- EL PATINÓDROMO TIENEN UN POSIBLE SOBRE COSTO POR LA REMOCIÓN DE TIERRA QUE NO FUE PRESUPUESTADA INICIALMENTE.
- CONTRATO CON RETRASOS POR ACTAS DE SUSPENSIÓN Y PRORROGAS

Fuente : <https://www.contratos.gov.co/consultas/detalleProceso.do?numConstancia=15-11-4107824> y <http://www.rcnradio.com/locales/alcalde-tunja-habla-las-obras-suspendidas-desde-la-administracion-pasada/>

ADECUACIÓN, REMODELACIÓN
Y PUESTA EN
FUNCIONAMIENTO DEL TEATRO
SUÁREZ

SUSPENSIÓN DE LA OBRA:

- CONTRATO POR SUS PROCESOS DE ADECUACIÓN MINUCIOSA Y ESPECÍFICA ES DE DIFÍCIL INTERVENTORÍA.
- CONTRATO CON VARIAS ACTAS DE SUSPENSIÓN.
- CONTRATO EN SU ÚLTIMA CONVOCATORIA PARA RESTAURACIÓN NO PRESENTO OFERENTES.

Fuente <http://www.rcnradio.com/locales/alcalde-tunja-habla-las-obras-suspendidas-desde-la-administracion-pasada/> y <https://www.contratos.gov.co/consultas/detalleProceso.do?numConstancia=15-11-4219854>

CONTRATOS DE IMPACTO 2016

Contrato:		Fecha	2015
Partes:	ALCALDIA DE TUNJA		
Objeto:	Construcción del Hospital de Segundo Nivel en Tunja		
Valor:	\$16 MIL MILLONES APROX.		
Riesgo:	<p>Obra detenida por falta de recursos:</p> <ul style="list-style-type: none"> No se tienen definidos los aportes que haría el Ministerio de Salud y Protección Social y la Gobernación del departamento. Solo se han invertido solo 1.600 millones. Según el personero Ílbar Edilson López, 		

<http://hsbnoticias.com/noticias/local/personeria-de-tunja-alerta-obra-detenida-y-sin-plata-303953>

<http://www.periodicoenterese.com/ciudad-sogamoso/4806-inicia-obra-hospital-de-segundo-nivel-en-tunja>

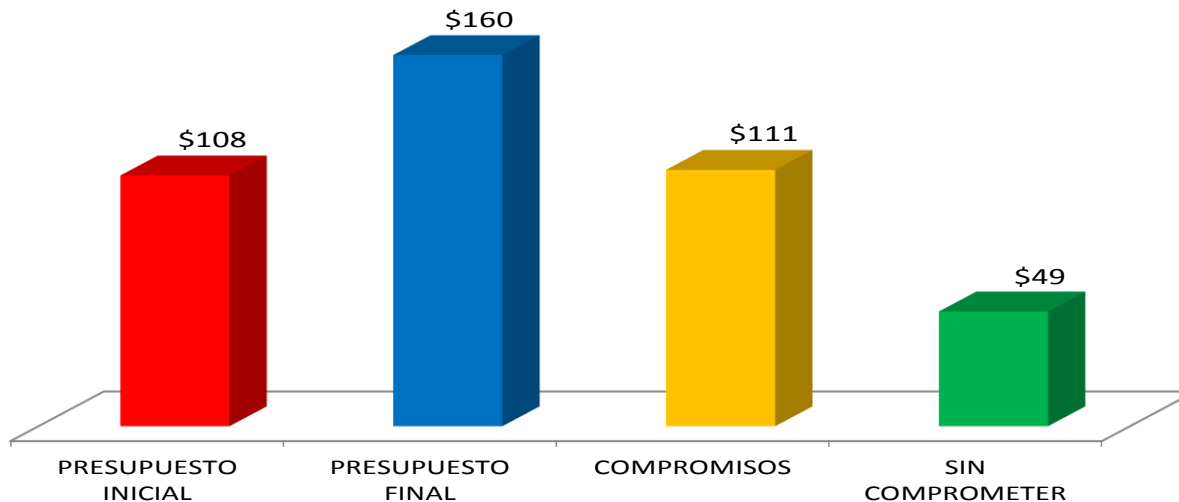
ESTUDIO DE SEGUIMIENTO ACUERDOS DE VIGILANCIA Y CONTROL CONTRALORÍA DEPARTAMENTAL DE AMAZONAS



GRUPO INTERNO DE ANÁLISIS
MAYO 31 DE 2017

RECURSOS SIN COMPROMETER 2016

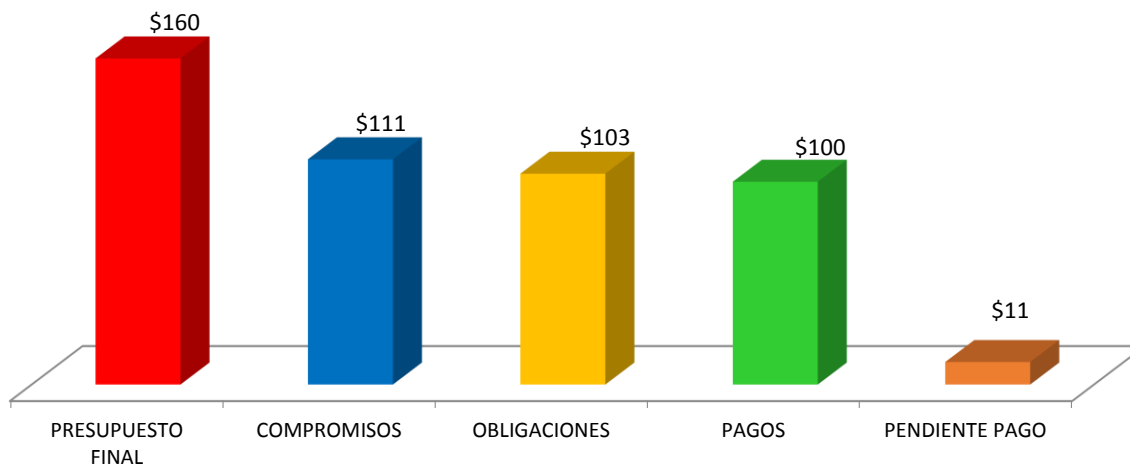
- \$49 mil millones (31% del presupuesto)
- La variación del presupuesto 2016 fue de 32%.



Cifras en Mil Millones.

PRESUPUESTO PENDIENTE DE PAGO 2016

- \$11 mil millones (10% de los compromisos)



Cifras en mil millones

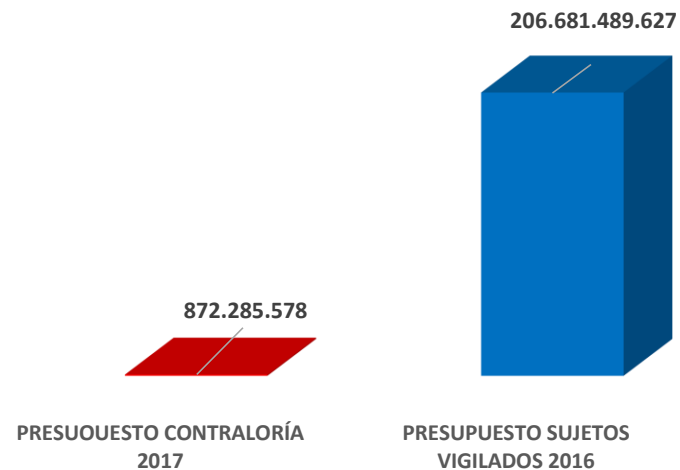
Fuente: FUT Chip-Elaboración propia

VARIACIÓN PRESUPUESTO -REGIONALIZADO DEPARTAMENTO

NOMBRE ENTIDAD	INICIAL 2016	INICIAL 2017	%
Departamento del Amazonas	113.008.791.816	130.898.340.044	16%
Leticia	42.809.175.811	45.572.291.000	6%
Puerto Nariño	7.741.961.097	8.296.020.021	7%

PRESUPUESTO CONTRALORÍA- PLAN DE AUDITORÍA 2017

- Presupuesto contraloría : **\$ 872 millones**
- Sujetos Vigilados: **5**
- Presupuesto sujetos vigilados: **\$ 206 mil millones**
- Cada peso (**\$1**) de la Contraloría de Amazonas vigila **\$237**



CÓMO SE CONTRATA

- La contratación directa superó la licitación pública en \$20 mil millones.



Contratación directa 49%

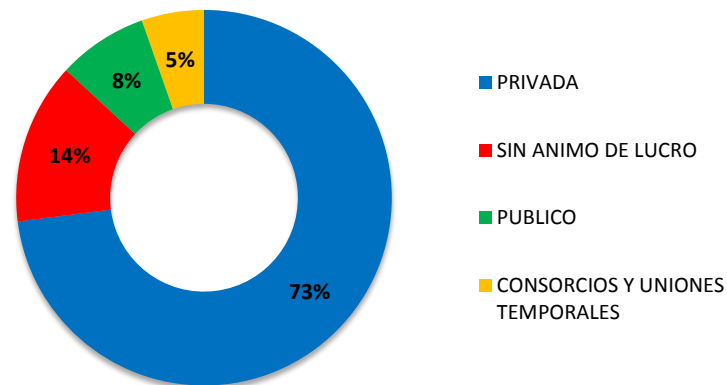
Otros
26%

Licitación
Pública
25%

Amazonaa	Total
Contratación Directa	41.410.347.992
Licitaciones Públicas	21.161.154.823
Otros	22.197.382.089
total	84.768.884.904

CON QUIÉN CONTRATA

- De cada \$1000 pesos, \$140 se contratan con entidades sin ánimo de lucro.
- Ejercer el control fiscal en las entidades sin ánimo de lucro y con régimen especial es difícil y se pierde la trazabilidad del recurso público.



TOP 10 CONTRATISTAS

- Concentra el 46% (\$38 mil millones).

N°	NOMBRE COMPLETO DEL CONTRATISTA	SECTOR	VALOR
1	WILLIAN ERNESTO RAMIREZ LOPEZ		13.213.131.303
2	SINDICATO GREMIAL DE TRABAJADORES DE LA SALUD DEL AMAZONAS -	Salud	6.061.624.463
3	HOSPITAL SAN RAFAEL DE LETICIA	Salud	5.455.919.528
4	DORA LILIANA CUELLAR CUELLAR	Educación	4.338.411.663
		Fortalecimiento	186.630.518
		Social	30.000.000
		Gestión	27.714.160
		Agro	19.255.000
		Ambiente	15.974.500
		Cultura	12.000.000
5	INNOVA I + D SAS	Transporte	1.998.762.236
6	MARGARITA ROSA NARVAEZ	Educación	1.673.173.815
7	KATHERINE CARVAJAL GONZALEZ		1.418.790.000
8	UNION TEMPORAL PUERTO ALEGRIA		1.414.135.649
9	EDGAR EDUARDO ANDRADE SILVARA	Salud	1.386.437.800
		Cultura	137.883.300
		Fortalecimiento	39.361.700
		Gestión	15.912.000
10	DISHOSPITAL S.A.S.	Salud	1.180.000.000
		Total	38.625.117.635

CONTRATOS CRÍTICOS PRESENTADOS EN 2016

- ***Contraloría Departamental de Amazonas***

REHABILITACIÓN DE LA VÍA
PRINCIPAL DEL SECTOR
MANGUARÉ

RETRASO EN LA EJECUCIÓN DE LAS OBRAS:

- CONTRATO CON POSIBLES RETRASOS EN SU EJECUCIÓN
- SEGÚN INFORME DE GESTIÓN DE 100 PRIMEROS , CONTRATO PRESENTABA AVANCE ÚNICAMENTE DEL 25% .

Fuente: <http://leticia-amazonas.gov.co/apc-aa-files/34663762646231393632356562376538/informe-consolidado.pdf>

CONTRATOS DE IMPACTO 2016

Contrato:		Fecha	
Partes:	Promocasting S.A de C.V.		
Objeto:	Varios Contratos		
Valor:	INDETERMINADO		
Riesgo:	Presuntas irregularidades por parte de una exfuncionaria Presuntas irregularidades y tráfico de influencias para la obtención de contratos millonarios en la pasada administración		

<http://oaxacapolitico.com/nacional/polit%C3%ADca/ex-funcionaria-obtiene-millones-de-pesos-traves-de-contratos-del-gobierno-para-su>