



AGENDA ANTICORRUPCIÓN

Seguimiento a los Acuerdos de Vigilancia y
Control a la Contratación y los Recursos Públicos

MEDELLÍN

Miércoles 1 de marzo de 2017

**Auditorio del IDEA
Calle 42 N°. 52-259, Medellín**



Contraloría General de Antioquia, Contraloría General del Departamento del Chocó, Contraloría Deptal. de San Andrés, Providencia y Sta Catalina, Contraloría General de Medellín, Contraloría Municipal de Bello, Contraloría Municipal de Envigado, Contraloría Municipal de Itagüí



AUDITORÍA
GENERAL DE LA REPÚBLICA - COLOMBIA

Vigilando para todos

PRESUPUESTO EN LA REGIÓN



MUNICIPIOS QUE NO REPORTARON PRESUPUESTO

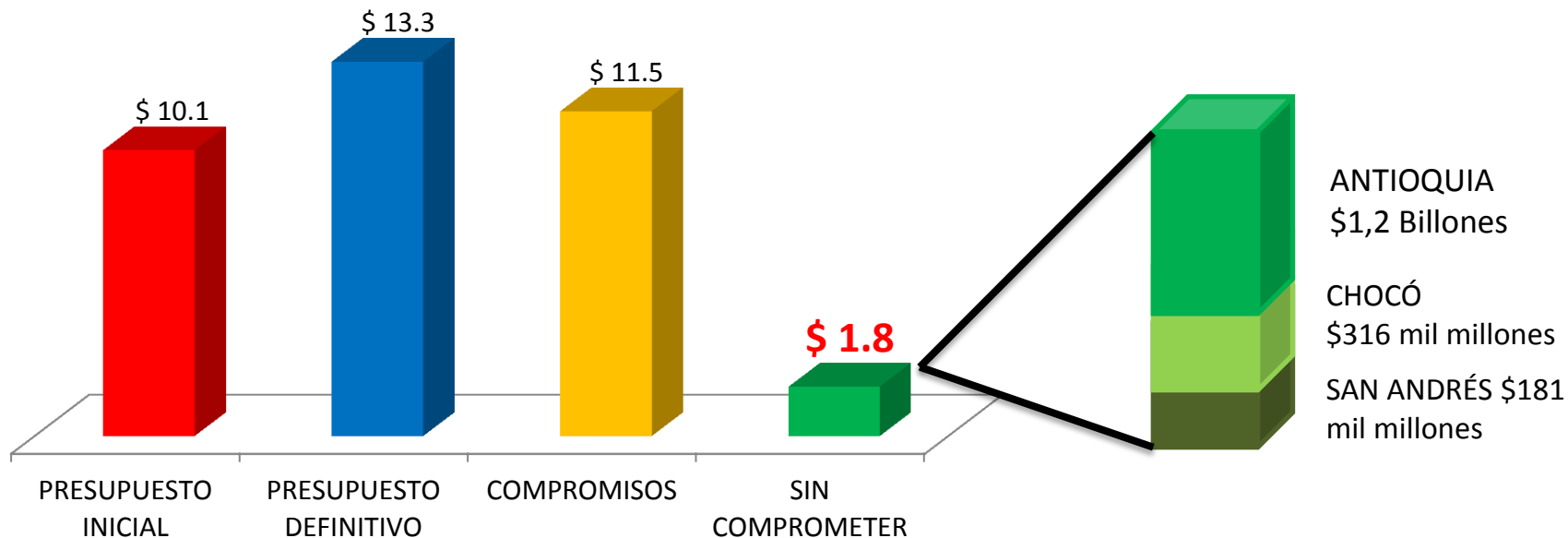
- Cómo ejercen el control fiscal a los entes que no reportan presupuesto.

ANTIOQUIA

- Necoclí
- Segovia
- San Pedro de Urabá
- San Carlos
- Tarazá
- Cáceres
- Dabeiba
- Puerto Berrío
- Ituango
- Mutatá
- Santa Bárbara
- El Peñol
- Don Matías
- Puerto Nare
- Vegachí
- San Vicente
- Toledo
- Fredonia
- Nariño
- Buriticá
- Caicedo
- Vigía del Fuerte
- Liborina
- La Pintada
- Carolina del Príncipe
- Murindó
- Guatapé
- Montebello
- Valparaíso
- San Andrés de Cuerquia
- Pueblo rico
- Angelópolis
- Uramita
- Armenia
- Caramanta
- Hispania
- Olaya
- Caracolí

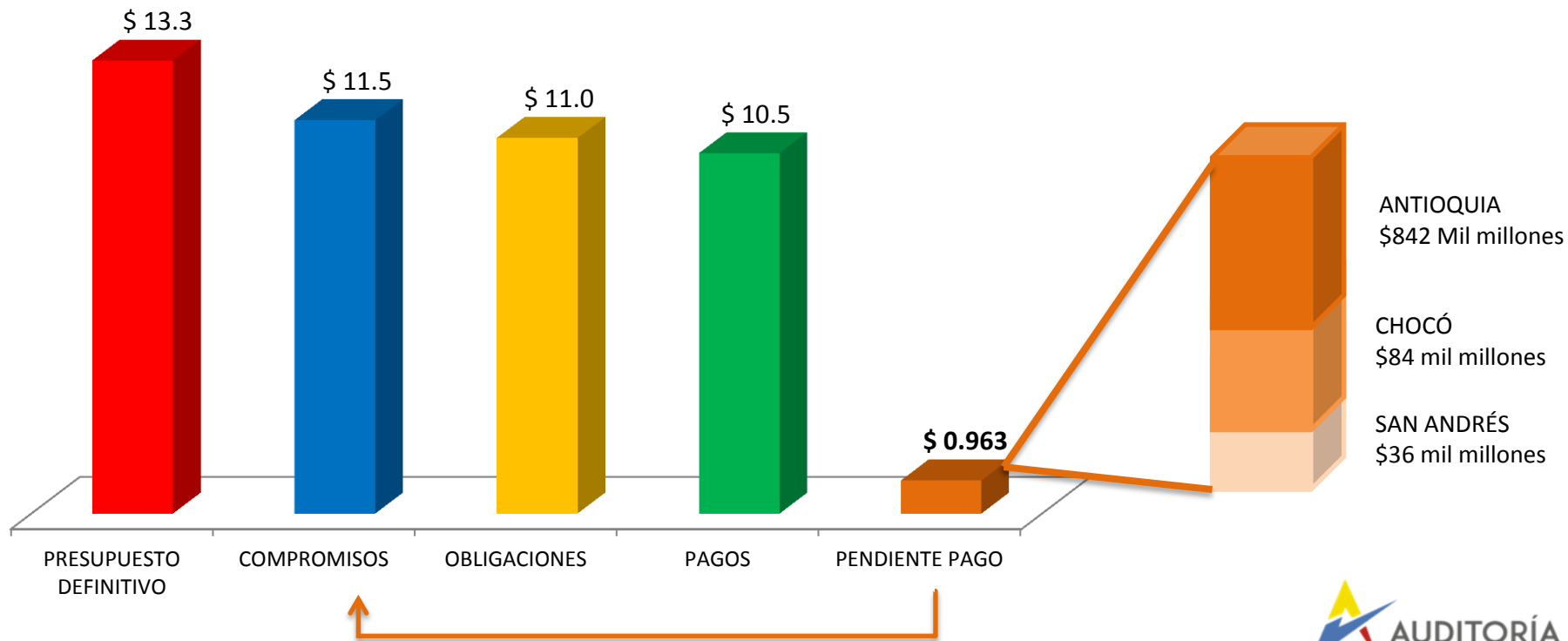
RECURSOS SIN COMPROMETER 2016

\$ 1,8 billones (13% del presupuesto)



PRESUPUESTO PENDIENTE DE PAGO 2016

\$963 Mil millones (8% de los compromisos)



CONTRATACIÓN EN LA REGIÓN



MODALIDAD DE CONTRATACIÓN 2016

- **Contratación directa región: \$7,4 billones (87%).**
- En la región, la contratación directa superó a la licitación pública en \$6,8 billones.



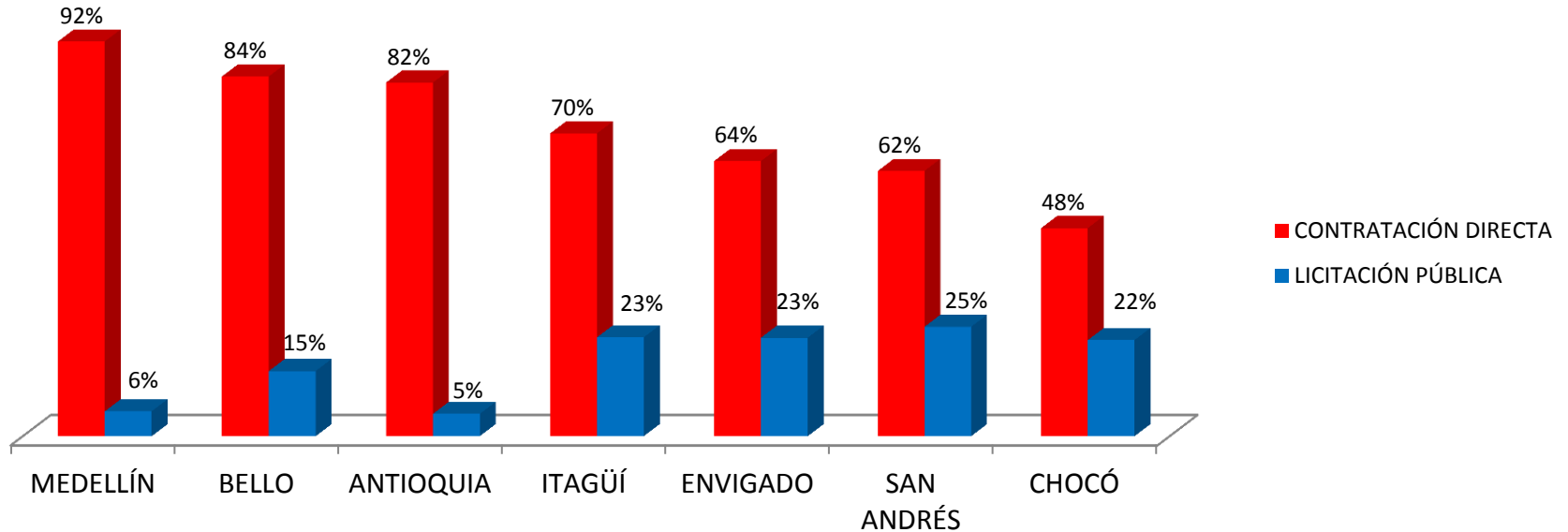
Contratación directa 87%

Licitación pública 7%
Otros 6%

MODALIDAD	VALOR
Régimen Especial	3,128,670,335,857
Contratación Directa	2,880,467,817,927
Invitación Directa	1,442,643,031,593
Licitaciones Públicas	577,169,163,333
Selección Abreviada	351,649,574,360
Mínima Cuantía	156,762,452,187
Concurso de Méritos	38,331,668,360
Invitación Cerrada	158,683,348
TOTAL	8,575,852,726,965

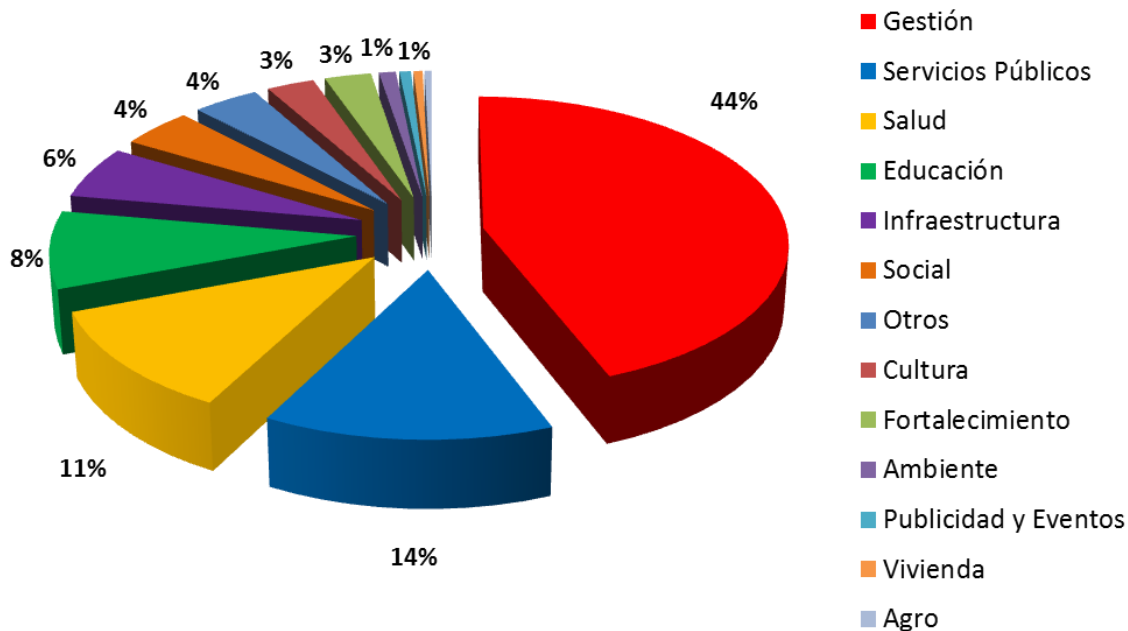
CONTRATACIÓN DIRECTA VS. LICITACIÓN PÚBLICA

- Mayor contratación directa: Medellín, 92% y Bello 84%
- Mayor licitación pública: San Andrés 25% y Chocó 22%



CONTRATACIÓN POR SECTORES

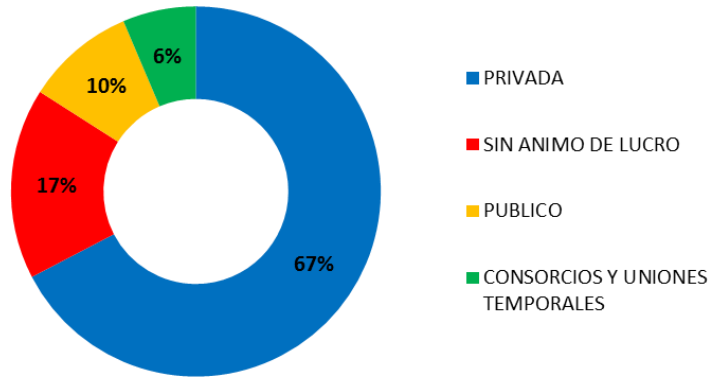
- Los principales sectores en la región son Gestión, Servicios públicos y Salud.



CLASIFICACIÓN Y CONCENTRACIÓN CONTRACTUAL

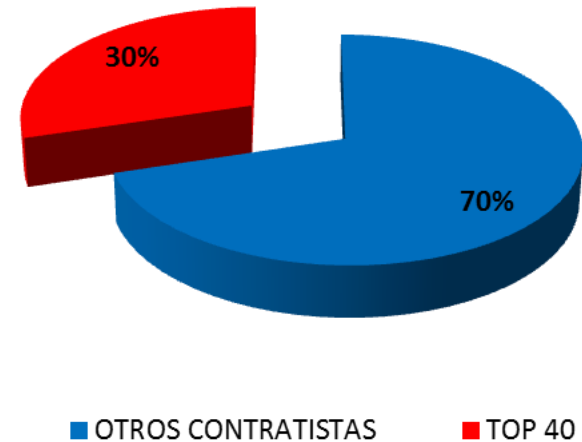
ESAL

- Contratación: **\$1,4 Billones** (17%).
- Dificultad del control fiscal con **ESAL** por su régimen especial y se pierde la trazabilidad del recurso público.



CONCENTRACIÓN

- El top 40 de los contratistas concentran el 30% de la contratación \$2,5 billones.



TOP 30 CONTRATISTAS DE LA REGIÓN

#	NOMBRE COMPLETO CONTRATISTA	VALOR
1	HUAWEI TECHNOLOGIES MANAGED SERV CO	164,400,000,000
2	GEMALTO COLOMBIA S.A	162,856,424,608
3	CONSORCIO HUBER - SCHRADER	151,374,881,852
4	SAMSUNG ELECTRONICS	139,595,807,710
5	HUAWEI TECHNOLOGIES COLOMBIA S.A.S	128,490,027,475
6	MICRODYNE S.A.S	124,148,506,470
7	EMPRESAS PUBLICAS DE MEDELLIN ESP	106,063,817,846
8	HMV INGENIEROS LTDA	104,735,876,479
9	MOTOROLA MOBILITY LLC	93,375,399,570
10	EMPRESA PARA LA SEGURIDAD URBANA –ESU	90,868,037,194
11	EMPRESA DE DESARROLLO SOCIAL DEL ORIENTE EDESO	84,728,709,307
12	INSTITUCIÓN UNIVERSITARIA PASCUAL BRAVO	74,406,457,639
13	ABB LIMITADA	62,588,223,974
14	EMPRESA DE DESARROLLO URBANO-EDU	60,385,693,067
15	GRUPOS Y C S A	58,947,736,358
16	PRYSMIAN CABLES Y SISTEMAS DE MEXICO	54,942,168,434
17	UNIVERSIDAD DE ANTIOQUIA	52,977,384,920
18	CASALIMPIA S.A.	48,694,474,987
19	ELECTRICAS DE MEDELLIN- COMERCIAL S.A.	46,267,080,752
20	E.S.E. METROSALUD	44,638,879,946
21	EFICACIA S.A	43,834,281,114
22	OBRAS CIVILES E INMOBILIARIAS S.A.	43,660,343,747
23	INGEOMEGA S.A.	41,014,791,877
24	ELÉCTRICAS DE MEDELLÍN S.A.	40,390,900,766
25	INMEL INGENIERIA S.A.S	39,886,372,312
26	UNIÓN ELÉCTRICAS.A.	37,779,514,882
27	ASEAR S.A E.S.P	36,423,992,450
28	FUNDACION UNIVERSIDAD DE ANTIOQUIA	35,628,440,077
29	ENECON S.A.S	35,138,929,999
30	SYSTEMS & TECHNOLOGIES SYTECSA S.A.	33,825,689,131
TOTAL		2,242,068,844,943

- Contratación : \$2,2 billones de pesos.
- Top 30 concentración: 26%

Temas de Especial Interés para el control fiscal en la Región

1. ENDEUDAMIENTO EN DÓLARES. USD 77 millones.

- Posible detrimento por **239.000** millones por efecto de la devaluación del peso.
- Corpbanca - Helm Bank, banco donde aparentemente la ex secretaria de hacienda cuenta con 14.000 acciones.
- No existe soporte de cobertura a riesgo cambiario.
- Con el fin de reemplazar deuda interna en pesos – Con Findeter

2. INCUMPLIMIENTO DE LA LEY 617 DE 2000.

- Límites a los Gastos de funcionamiento
- Categoría Especial 50% de los ingresos corrientes

3. PARQUES EDUCATIVOS. No funcionales e inauguraciones por 50 millones c/u. Sólo tres se encuentran entregados a satisfacción.

- \$204.000 millones invertidos
- De 80 se encuentran entregados a satisfacción 3.
- Al parecer se inauguraron 55 con un gasto en publicidad y eventos 50 millones c/u.
- Sostenibilidad de estos parques.

Temas de Especial Interés para el control fiscal en la Región

4. **CONTRATACIÓN CON INTERMEDIARIOS.** Dentro de los mayores contratistas se encuentran cooperativas, fundaciones, sindicatos, cajas de compensación, IDEA, VIVA, la Agencia de Educación Superior y la Universidad de Antioquia. Promedio de administración 6%.
5. **POSIBLE DIRECCIONAMIENTO** contractual de la Fábrica de Licores de Antioquia para la distribución de licores en el Cesar.
6. **POSIBLE DIRECCIONAMIENTO** por sugerencia de Konfirma (quienes realizaron el estudio de diseños del túnel del Toyo) para la actual Gerencia del Túnel.
7. **MAYOR CONTRATACIÓN EN PUBLICIDAD Y EVENTOS DEL PAÍS.** 5.610 contratos por un valor de \$137.487 millones de pesos
8. **URGENCIA MANIFIESTA POR CASI 3 AÑOS.** Contrato por 5 mil millones termina siendo de 37 mil millones.
9. En Medellín para la **ALIMENTACIÓN ESCOLAR**, existen denuncias por presuntas irregularidades en alimentos, por alteración del peso, presencia de hongos, y vencimientos de los mismos. \$9.247 MILLONES.

Temas de Especial Interés para el control fiscal en la Región

10. PLAZA MAYOR

- Partes (Cámara de comercio de Medellín, Alcaldía de Medellín y Gobernación)
- Posibles malos manejos administrativos por parte de la anterior Gerencia.
- Problemas contables.
- Reportaron pérdidas por más de \$10.000 millones
- Uso de tarjeta de crédito.

11. En Bello en **SERVICIO DE VIGILANCIA** EN LA INSTITUCIONES EDUCATIVAS OFICIALES. Posible adjudicación direccionada, adicionalmente el contratista no cumple con los requisitos. \$3,587 MILLONES.

12. En el Chocó en la construcción de **ESCENARIOS DEPORTIVOS XX JUEGOS NACIONALES** se adquirieron los lotes que no contaban con los requisitos necesarios para la infraestructura, por eso ni los coliseos ni los estadios empezaron a construirse. Calificado como una inversión ineficaz e ineficiente. \$9.942 MILLONES.

13. En San Andrés la **INFRAESTRUCTURA PARA LA OPERACIÓN DEL SERVICIO DE ACUEDUCTO**. Desabastecimiento de agua potable a pesar que se cuenta con contratos para garantizar el servicio.

CONTRALORÍAS

- Contraloría departamental de Antioquia
- Contraloría municipal de Medellín
- Contraloría municipal de Bello
- Contraloría municipal de Envigado
- Contraloría municipal de Itagüí
- Contraloría departamental de Chocó
- Contraloría departamental del Archipiélago de San Andrés, Providencia y Santa Catalina.

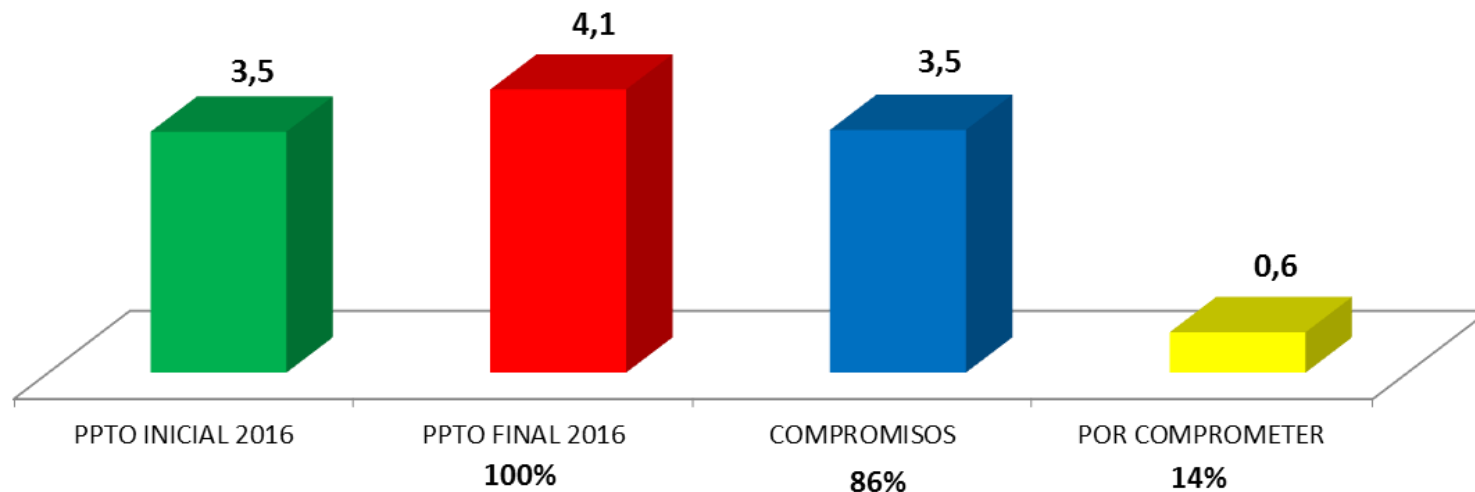
INFORME DE SEGUIMIENTO ACUERDOS DE VIGILANCIA Y CONTROL CONTRALORÍA DEPARTAMENTAL DE ANTIOQUIA



GRUPO INTERNO DE ANÁLISIS
01/03/2017

RECURSOS SIN COMPROMETER 2016

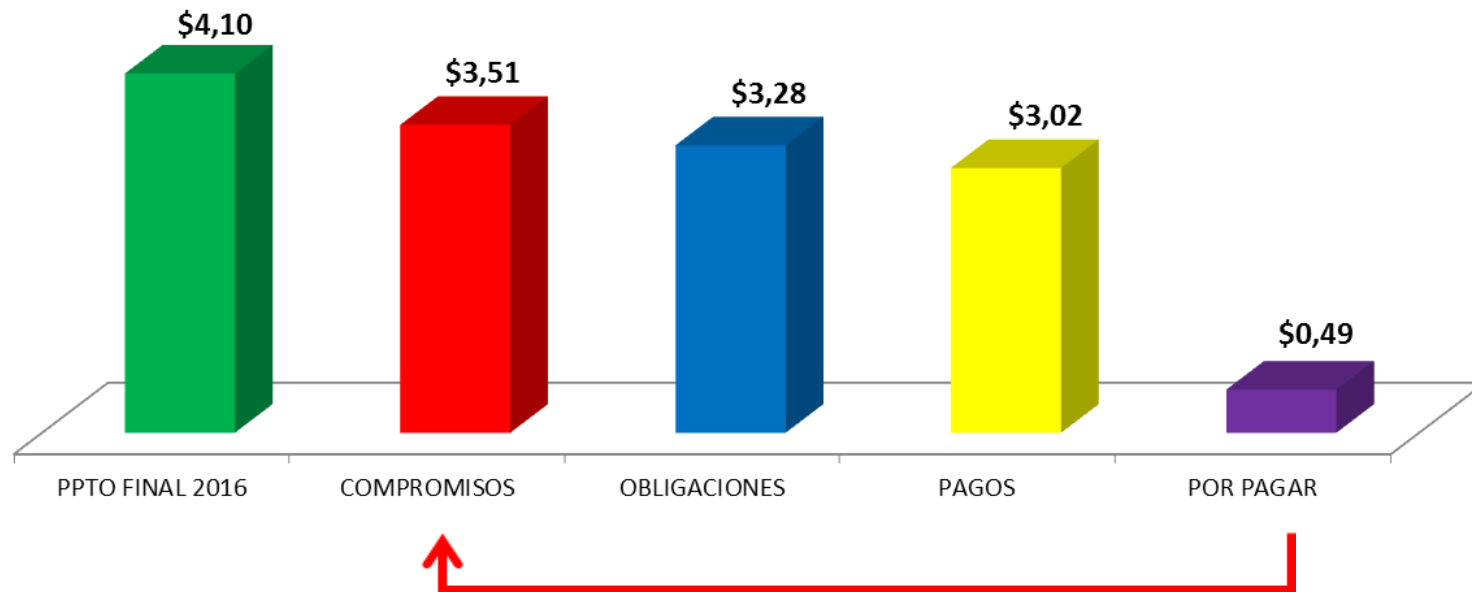
- \$584.645 millones (14% del presupuesto)



Cifras en billones de pesos

PRESUPUESTO PENDIENTE DE PAGO 2016

- \$491.573 millones (14% de los compromisos)



Cifras en billones de pesos

VARIACIÓN PRESUPUESTO REGIONALIZADO DEPARTAMENTO

DEPARTAMENTO/MUNIC	PRESUPUESTO 2015	PRESUPUESTO 2016	PRESUPUESTO 2017	2016%	2017%
Medellín	3.690.033.460.000	3.820.463.613.165	\$ 4.309.025.276.527,00	4%	13%
Departamento de Antioquia	3.389.698.201.000	3.484.726.589.835	\$ 3.981.815.909.729,00	3%	14%
Itagüí	395.597.231.000	358.967.008.957	\$ 391.952.508.908,00	-9%	9%
Bello	353.866.037.000	335.580.726.920	\$ 359.773.761.340,00	-5%	7%
Envigado	320.965.783.361	339.814.201.686	\$ 369.495.561.000,00	6%	9%
Rionegro - Antioquia	171.325.812.000	180.697.919.081	\$ 374.334.607.134,00	5%	107%
Turbo	163.955.857.000	181.801.718.513	\$ 169.913.702.993,00	11%	-7%
Apartadó	106.473.978.000	100.837.207.000	\$ 159.838.500.000,00	-5%	59%
Sabaneta	106.063.028.000	117.031.758.648	\$ 136.617.129.452,00	10%	17%
Caucasia	65.915.959.000	69.767.185.869	\$ 78.565.299.954,00	6%	13%
Caldas - Antioquia	46.258.112.000	50.219.913.000	\$ 61.076.265.655,00	9%	22%
Girardota	42.303.671.000	45.135.877.310	\$ 50.971.316.584,00	7%	13%
Barbosa - Antioquia	36.712.990.477	33.602.045.579	\$ 42.150.579.000,00	-8%	25%
El Bagre	43.944.578.000	48.463.633.084	\$ 56.484.965.912,00	10%	17%
la Estrella	46.993.359.000	49.815.497.808	\$ 57.085.197.141,00	6%	15%
Copacabana	40.251.439.000	41.846.038.191	\$ 48.828.093.850,00	4%	17%
Necoclí	36.931.429.000	40.544.475.466	NO REPORTE	10%	-100%
Chigorodó	38.250.413.000	40.602.660.821	\$ 40.930.877.000,00	6%	1%
la Ceja del Tambo	40.255.338.000	35.642.805.000	\$ 54.517.613.187,00	-11%	53%
Guarne	38.845.431.000	38.927.831.982	\$ 89.559.612.400,97	0%	130%
Marinilla	33.003.013.000	35.941.512.676	\$ 41.498.296.893,00	9%	15%
Yarumal	29.611.854.000	31.559.027.590	\$ 36.858.357.643,00	7%	17%
Segovia	27.670.000.000	31.500.000.000	NO REPORTE	14%	-100%
Carepa	33.772.024.000	36.763.666.724	\$ 35.585.256.362,00	9%	-3%
San Pedro de Urabá	27.256.473.000	28.898.087.460	NO REPORTE	6%	-100%
Sonsón	26.998.692.129	29.441.500.000	\$ 34.808.000.120,00	9%	18%

VARIACIÓN PRESUPUESTO REGIONALIZADO DEPARTAMENTO

DEPARTAMENTO/MUNIC	PRESUPUESTO 2015	PRESUPUESTO 2016	PRESUPUESTO 2017	↑ 2016%	↑ 2017%
Andes	30.577.824.000	31.836.890.182	\$ 37.665.251.150,85	4%	18%
El Retiro	22.332.097.000	24.355.767.577	\$ 31.656.082.439,00	9%	30%
El Carmen de Viboral	25.796.100.422	28.112.753.323	\$ 32.965.197.000,00	9%	17%
Santa Rosa de Osos	24.974.837.856	26.732.626.972	\$ 31.718.132.466,00	7%	19%
Nechí	0	20.635.207.520	\$ 26.199.817.092,00	0%	27%
San Carlos - Antioquia	19.810.451.726	21.152.816.296	NO REPORTO	7%	-100%
Zaragoza	22.419.392.000	26.082.787.592	\$ 29.247.670.780,00	16%	12%
Arboletes	24.128.295.000	27.963.433.764	\$ 27.178.743.577,00	16%	-3%
Yondó (Casabe)	23.950.397.685	24.416.514.707	\$ 20.756.570.394,00	2%	-15%
Tarazá	22.192.819.000	25.960.049.306	NO REPORTO	17%	-100%
Cáceres	0	23.834.210.648	NO REPORTO	0%	-100%
Urrao	19.881.062.000	23.172.917.118	\$ 24.868.187.656,00	17%	7%
Dabeiba	18.125.706.000	20.495.139.840	NO REPORTO	13%	-100%
Remedios	18.909.366.000	24.515.873.000	\$ 30.344.023.000,00	30%	24%
San Juan de Urabá	17.917.787.000	17.823.943.026	\$ 17.759.887.156,00	-1%	0%
Puerto Berrío	27.296.561.000	31.116.253.686	NO REPORTO	14%	-100%
Amalfi	18.014.388.000	22.020.000.000	\$ 32.633.459.172,00	22%	48%
Santafe de Antioquia	22.234.240.000	24.323.621.513	\$ 28.950.799.351,00	9%	19%
Yolombó	2.964.436.000	18.262.116.003	\$ 19.272.265.664,00	516%	6%
Santuario - Antioquia	17.742.457.000	19.756.735.806	\$ 24.039.276.759,00	11%	22%
San Pedro de los Milagros	16.820.277.000	18.765.603.450	\$ 23.474.408.151,00	12%	25%
Ituango	22.740.589.000	22.626.371.656	NO REPORTO	-1%	-100%
Mutatá	15.853.603.000	16.326.163.300	NO REPORTO	3%	-100%
Santa Bárbara - Antioquia	16.238.057.000	17.077.003.109	NO REPORTO	5%	-100%
Abejorral	16.059.057.000	16.209.034.242	\$ 19.234.178.601,00	1%	19%
Frontino	15.400.646.000	16.299.653.252	\$ 16.517.399.033,00	6%	1%
Anorí	15.874.822.000	16.900.696.021	\$ 18.108.000.000,00	6%	7%
San Roque	3.049.833.000	16.443.873.172	\$ 16.633.700.000,00	439%	1%

VARIACIÓN PRESUPUESTO REGIONALIZADO DEPARTAMENTO

DEPARTAMENTO/MUNIC	PRESUPUESTO 2015	PRESUPUESTO 2016	PRESUPUESTO 2017	↑ 2016%	↑ 2017%
Salgar	14.129.759.000	14.659.752.642	\$ 16.401.325.058,00	4%	12%
Concordia - Antioquia	15.011.241.000	15.481.739.107	\$ 16.436.042.980,00	3%	6%
Amagá	15.257.398.000	16.431.232.990	\$ 21.123.618.201,00	8%	29%
El Peñol - Antioquia	14.505.970.000	14.923.578.121	NO REPORTE	3%	-100%
Valdivia	15.224.505.000	138.264.122	\$ 16.937.656.288,17	-99%	12150%
Puerto Triunfo	13.905.513.000	15.277.092.600	\$ 15.784.000.000,00	10%	3%
Cañasgordas	13.859.453.000	14.478.395.804	\$ 15.581.565.938,00	4%	8%
Don Matías	14.317.892.000	16.303.497.786	NO REPORTE	14%	-100%
Puerto Nare (la Magdalena)	11.513.199.000	13.423.930.220	NO REPORTE	17%	-100%
San Rafael		13.980.000.000	\$ 14.871.678.322,00	0%	6%
Támesis	11.920.980.000	12.182.601.135	\$ 14.425.455.144,00	2%	18%
Betulia - Antioquia	180.284.000	12.972.278.478	\$ 15.523.488.217,00	7095%	20%
Cocorná	11.238.875.000	12.486.506.737	\$ 15.248.974.551,00	11%	22%
La Unión Antioquia	11.471.619.000	12.559.080.527	\$ 14.507.842.432,00	9%	16%
Ciudad Bolívar	17.177.293.087	18.152.030.591	\$ 25.059.164.705,00	6%	38%
San Jerónimo	11.592.687.000	12.517.070.951	\$ 18.749.496.563,00	8%	50%
Vegachí	11.262.589.634	11.955.133.931	NO REPORTE	6%	-100%
Angostura	11.739.251.000	12.889.169.969	\$ 13.270.750.400,00	10%	3%
Jardín	9.560.113.000	10.023.699.770	\$ 10.994.067.443,00	5%	10%
Campamento	9.759.939.600	10.252.102.962	\$ 10.967.753.735,00	5%	7%
Santo Domingo	11.000.312.000	9.925.148.847	\$ 13.542.864.845,00	-10%	36%
Jericó - Antioquia	11.245.634.000	20.495.139.840	\$ 11.987.411.606,32	82%	-42%
San Vicente	15.143.389.000	14.368.555.208	NO REPORTE	-5%	-100%
Venecia - Antioquia	9.827.346.000	10.135.824.875	\$ 11.738.866.869,00	3%	16%
Argelia - Antioquia	7.356.099.000	8.298.317.951	\$ 9.182.018.655,00	13%	11%
Toledo - Antioquia	7.159.406.000	8.029.500.000	NO REPORTE	12%	-100%
Fredonia	14.632.884.000	15.026.593.962	NO REPORTE	3%	-100%

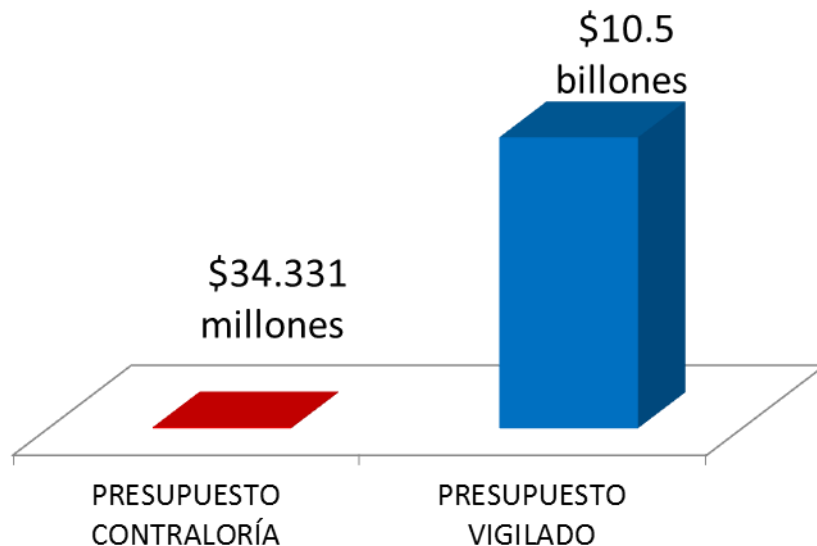
VARIACIÓN PRESUPUESTO REGIONALIZADO DEPARTAMENTO

DEPARTAMENTO/MUNIC	PRESUPUESTO 2015	PRESUPUESTO 2016	PRESUPUESTO 2017	2016%	2017%
Nariño - Antioquia	9.500.345.000	9.459.875.443	NO REPORTE	0%	-100%
Granada - Antioquia	8.112.551.000	8.737.242.780	\$ 9.615.994.246,00	8%	10%
Entrerrios	8.841.710.000	9.505.164.000	\$ 9.331.500.000,00	8%	-2%
Ebéjico	10.212.483.000	10.928.527.970	\$ 11.902.898.101,00	7%	9%
Maceo	8.808.597.000	9.842.761.349	\$ 11.060.323.681,00	12%	12%
Sabanalarga - Antioquia	8.639.230.000	9.470.172.584	\$ 9.555.150.460,00	10%	1%
Cisneros	8.451.512.000	8.989.664.451	\$ 10.271.495.240,00	6%	14%
Gómez Plata	7.721.840.000	9.547.805.153	\$ 9.963.885.245,00	24%	4%
Buriticá	7.832.230.000	8.764.998.310	NO REPORTE	12%	-100%
Titiribí	7.716.745.000	8.694.076.609	\$ 9.519.399.819,00	13%	9%
Betania	7.781.367.000	8.422.522.549	\$ 9.929.786.690,00	8%	18%
Caicedo	7.944.189.000	8.314.021.422	NO REPORTE	5%	-100%
Vigía del Fuerte	8.774.866.000	8.420.644.642	NO REPORTE	-4%	-100%
Guadalupe - Antioquia	7.647.206.000	7.978.635.100	\$ 8.300.450.042,00	4%	4%
Liborina	7.411.927.000	8.297.492.046	NO REPORTE	12%	-100%
La Pintada	7.690.367.295	8.668.208.879	NO REPORTE	13%	-100%
Carolina del Príncipe	6.953.929.000	6.449.204.466	NO REPORTE	-7%	-100%
Briceño - Antioquia	9.511.194.000	10.241.668.440	\$ 19.991.198.085,00	8%	95%
Murindó	5.806.761.000	6.440.098.234	NO REPORTE	11%	-100%
Guatapé	7.689.072.000	7.821.840.192	NO REPORTE	2%	-100%
Peque	6.686.698.000	7.074.751.077	\$ 7.195.796.864,00	6%	2%
Montebello	6.684.693.000	6.959.566.341	NO REPORTE	4%	-100%
Valparaíso - Antioquia	6.244.175.000	6.304.904.340	NO REPORTE	1%	-100%
San Andrés de Cuerquia	6.499.255.000	6.579.713.069	NO REPORTE	1%	-100%
Pueblorrico - Antioquia	7.727.556.000	8.175.031.471	NO REPORTE	6%	-100%
Sopetrán	7.192.238.000	8.067.036.322	\$ 13.312.676.747,00	12%	65%
Belmira	6.768.475.000	6.489.634.666	\$ 6.356.669.283,00	-4%	-2%

VARIACIÓN PRESUPUESTO REGIONALIZADO DEPARTAMENTO

DEPARTAMENTO/MUNIC	PRESUPUESTO 2015	PRESUPUESTO 2016	PRESUPUESTO 2017	2016%	2017%
San Francisco - Antioquia	6.124.563.000	5.991.213.552	\$ 6.509.864.022,00	-2%	9%
San Luis - Antioquia	6.183.657.000	7.273.091.771	\$ 12.410.000.000,00	18%	71%
Yalí	6.303.040.000	7.204.203.637	\$ 8.368.624.342,00	14%	16%
Heliconia	6.209.833.000	5.310.069.434	\$ 5.886.164.261,00	-14%	11%
Tarso	7.223.986.000	6.304.791.208	\$ 7.188.222.204,00	-13%	14%
Angelópolis	5.651.384.000	5.918.528.875	NO REPORTE	5%	-100%
Concepción - Antioquia	6.060.925.000	5.880.297.748	\$ 5.816.735.784,00	-3%	-1%
Uramita	2.896.733.000	4.845.565.000	NO REPORTE	67%	-100%
Armenia - Antioquia	4.895.679.000	5.310.702.333	NO REPORTE	8%	-100%
Giraldo	4.820.838.000	5.340.003.782	\$ 6.087.040.706,00	11%	14%
Alejandría	1.760.478.000	5.221.586.676	\$ 7.248.673.028,00	197%	39%
Caramanta	2.591.460.000	3.847.071.925	NO REPORTE	48%	-100%
Anzá	6.326.999.000	6.328.232.541	\$ 8.748.334.997,00	0%	38%
Hispania	4.618.226.000	5.438.418.168	NO REPORTE	18%	-100%
San José de la Montaña	4.054.259.000	3.796.866.315	\$ 4.064.311.188,00	-6%	7%
Olaya	3.616.282.000	3.726.491.814	NO REPORTE	3%	-100%
Caracolí	3.236.192.000	5.279.331.421	NO REPORTE	63%	-100%
Abriaquí	3.766.052.000	3.079.879.500	\$ 3.372.601.698,00	-18%	10%

PRESUPUESTO CONTRALORÍA- PLAN DE AUDITORÍA 2017



- Presupuesto contraloría : **\$34.331 millones**
- Sujetos Vigilados: **380**
- Presupuesto sujetos vigilados: **\$10,5 billones**
- Cada peso (**\$1**) de la Contraloría de Antioquia vigila **\$307**

CÓMO SE CONTRATA

- La contratación directa superó a la licitación pública en \$1,9 billones (1586%).



Contratación directa 82%

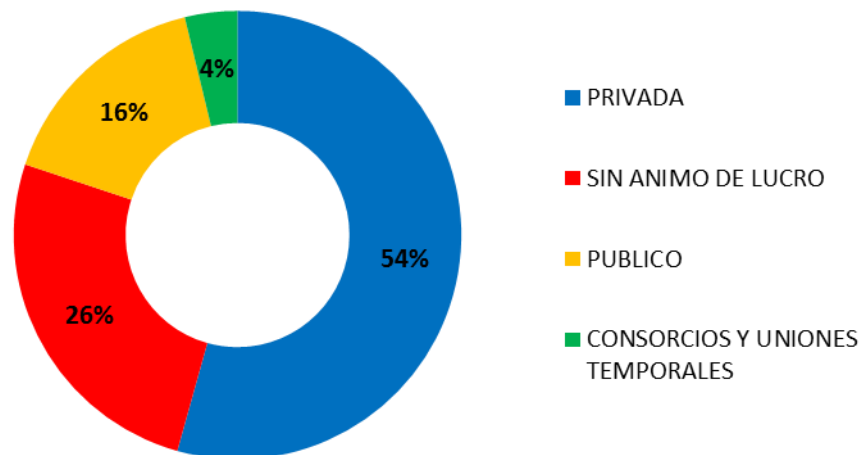
Licitación
pública
5%

Otros
13%

MODALIDAD	VALOR
Contratación Directa	\$ 1,297,105,805,896
Régimen Especial	\$ 800,151,597,891
Selección Abreviada	\$ 226,698,555,084
Licitaciones Públicas	\$ 133,899,913,124
Mínima Cuantía	\$ 83,979,383,965
Invitación Directa	\$ 25,820,106,638
Concurso de Méritos	\$ 18,228,150,084
Total general	\$ 2,585,883,512,682

CON QUIÉN CONTRATA

- De cada \$1000 pesos, \$260 se contratan con entidades sin ánimo de lucro.
- Ejercer el control fiscal en las entidades sin ánimo de lucro y con régimen especial es difícil y se pierde la trazabilidad del recurso público.



TOP 10 CONTRATISTAS

- Concentra el 14 % (\$355 mil millones).

#	NOMBRE COMPLETO CONTRATISTA	SECTOR	VALOR
1	EMPRESA DE DESARROLLO SOCIAL DEL ORIENTE EDESO	Infraestructura Vial	31,683,860,723
		Educación	17,736,990,064
		Gestión Pública	15,608,579,635
		Agua Potable y Saneamiento Básico	14,166,820,141
		Vivienda	4,787,909,868
		Social	329,406,980
		Telecomunicaciones	288,801,433
		Gestión del Riesgo	126,340,463
	Total EMPRESA DE DESARROLLO SOCIAL DEL ORIENTE EDESO		84,728,709,307
2	GRUPOS Y C S A	Salud y Protección Social	57,013,046,537
		Gestión Pública	1,920,489,821
		Total GRUPOS Y C S A	58,933,536,358
3	CORPORACION INTERUNIVERSITARIA DE SERVICIOS	Educación	29,798,783,830
		Gestión Pública	541,619,180
		Salud y Protección Social	139,168,439
		Total CORPORACION INTERUNIVERSITARIA DE SERVICIOS	30,479,571,449
4	IDC INVERSIONES SA	Salud y Protección Social	29,987,677,147
		Total IDC INVERSIONES SA	29,987,677,147
5	SINDICATO COLOMBIANO DE TRABAJADORES/INTEGRAL SALUD	Salud y Protección Social	28,095,445,223
		Total SINDICATO COLOMBIANO DE TRABAJADORES/INTEGRAL SALUD	28,095,445,223
6	CORPORACIÓN EDUCATIVA PARA EL DESARROLLO INTEGRAL COREDI	Educación	16,305,791,200
		Gestión Pública	10,359,470,685
		Salud y Protección Social	273,347,370
		Deporte y Recreación	12,000,000
		Total CORPORACIÓN EDUCATIVA PARA EL DESARROLLO INTEGRAL COREDI	26,950,609,255

TOP 10 CONTRATISTAS

- Concentra el 14 % (\$355 mil millones).

#	NOMBRE COMPLETO CONTRATISTA	SECTOR	VALOR
7	UNIVERSIDAD DE ANTIOQUIA	Educación	10,360,231,427
		Salud y Protección Social	4,583,977,726
		Social	3,071,782,657
		Gestión Pública	2,677,779,774
		Ambiente y desarrollo sostenible	2,493,103,414
		Fortalecimiento Institucional	749,014,226
		Cultura	711,208,529
		Defensa y Seguridad	487,375,000
		Ciencia y Tecnología	337,986,526
		Deporte y Recreación	110,000,000
		Servicios Públicos	63,002,888
		Agua Potable y Saneamiento Básico	21,640,069
		Industria de Licores	8,640,000
		Agrícola / Agropecuario	6,400,000
Agropecuario	5,573,842		
Total UNIVERSIDAD DE ANTIOQUIA			25,687,716,078
8	CRISTALERIA PELDAR S.A.	Industria de Licores	24,146,621,841
Total CRISTALERIA PELDAR S.A.			24,146,621,841
9	UNION TEMPORAL ALCOHOLES DE AMERICA	Social	23,463,000,000
Total UNION TEMPORAL ALCOHOLES DE AMERICA			23,463,000,000
10	COOPERATIVA DE HOSPITALES DE ANTIOQUIA COHAN	Salud y Protección Social	22,463,650,377
		Fortalecimiento Institucional	63,010,247
		Gestión Pública	61,035,571
		Social	2,223,044
Total COOPERATIVA DE HOSPITALES DE ANTIOQUIA COHAN			22,589,919,239
TOTAL			\$ 355,062,805,897

CONTRATOS DE IMPACTO 2015

	Fecha:	2015
Partes:	FABRICA DE LICORES DE ANTIOQUIA (FLA) - EMPRESAR S.A. CESAR	
Objeto:	Contratación de intermediario para la Comercialización y distribución de licores en el Departamento del Cesar.	
Valor :	Facturación estimada de 40.000 millones Ingresos para la Licorera Aproximadamente de \$12.000 millones en 2 años.	
Riesgo:	PRESUNTA ELUSIÓN DE LOS PROCEDIMIENTOS LEGALES DE LA CONTRATACIÓN ESTATAL , donde posiblemente la FLA adjudicó este contrato de forma directa cuando era pertinente hacerlo mediante Licitación Pública, vulneración al principio de publicidad, la pagina web de la FLA no permitió consultar los soportes del proceso contractual.	

<http://www.elcolombiano.com/antioquia/indagaran-al-gobernador-fajardo-en-contrato-de-distribucion-de-la-fla-en-cesar-XB2416642>

CONTRATOS DE IMPACTO 2015

Contrato:	4600004840	Fecha:	30 de diciembre de 2015
Partes:	GOBERNACION DE ANTIOQUIA Y CONSORCIO GERENCIA TÚNEL DEL TOYO(Integrada por Compañía Colombiana de Consultores CCC y Restrepo Uribe)		
Objeto:	"Contratación de la gerencia del proyecto, encargada de efectuar la administración integral y coordinación de los contratos asociados a el proyecto túnel del Toyo..."		
Valor :	\$34.977.000.000		
Riesgo:	PRESUNTOS SOBRECOSTOS E IRREGULARIDADES EN LA ADJUDICACIÓN; Denuncia que indica que Konfirma habría recomendado hacer la contratación con el Consorcio seleccionado.		

http://www.elmundo.com/portal/noticias/economia/sacarian_a_un_contratista_del_tunel_del_toyo.php#.V2GcCLvhCM8

<http://www.eltiempo.com/colombia/medellin/suspension-del-proyecto-tunel-del-toyo/16588753>

<http://www.contratos.gov.co/consultas/detalleProceso.do?numConstancia=15-15-4274070>

<http://www.eltiempo.com/colombia/medellin/contrato-del-tunel-del-toyo-genera-polemica/16447322>

TEMAS DE ESPECIAL INTERÉS PARA EL CONTROL FISCAL 2015

SOSTENIBILIDAD FISCAL DEL DEPARTAMENTO

1. Alto endeudamiento. Deuda Interna en dólares. USD 77 millones.

Denuncia sobre posible direccionamiento para la adjudicación de un préstamo en dólares con Corpbanca - Helm Bank, banco donde la ex secretaria de hacienda cuenta con 14.000 acciones.

- Tasa de cambio 2014 dic 31 – 2.392 COP – desembolso diciembre 2013
- Tasa de cambio 2015 dic 31 – 3.149 COP

Posible detrimento por **239.000** millones por efecto de la devaluación del peso.

Suma que cancelaron por la diferencia de la tasa de cambio.

No existe soporte de cobertura a riesgo cambiario.

El propósito era reemplazar deuda interna en pesos – Con Findeter.

TEMAS DE ESPECIAL INTERÉS PARA EL CONTROL FISCAL 2015

SOSTENIBILIDAD FISCAL DEL DEPARTAMENTO

2. No se cumplió con la ley 617 de 2000 en cuanto a los gastos de funcionamiento, por lo cual es importante velar por el adecuado manejo de los recursos públicos.

Durante cada vigencia fiscal los gastos de funcionamiento de los departamentos no podrán superar, como proporción de sus ingresos corrientes de libre destinación, los siguientes límites: - Categoría Especial 50%

Esto podría afectar a la misma contraloría debido a que un mal manejo financiero por parte de los entes territoriales conduce a disminuir los presupuestos de las contralorías.

TEMAS DE ESPECIAL INTERÉS PARA EL CONTROL FISCAL 2015

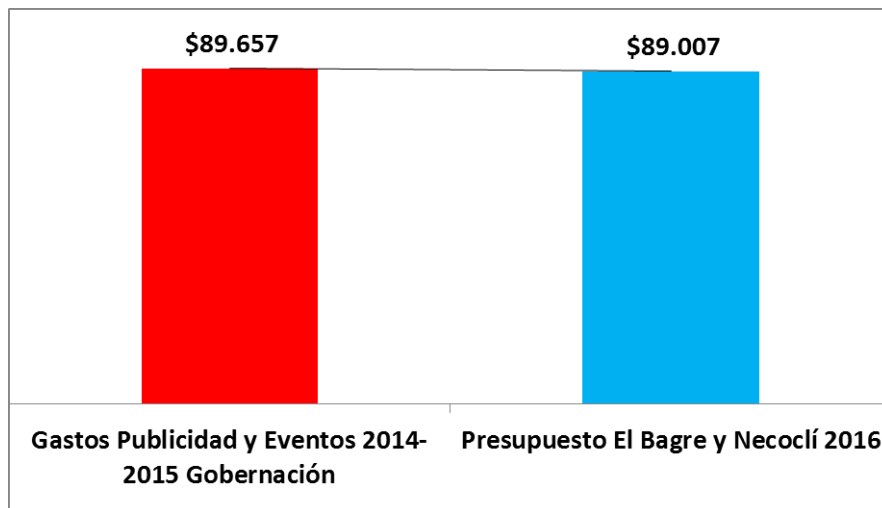
CONTRATACIÓN EN EL SECTOR EDUCACIÓN - Parques educativos

- De 80 parques educativos contratados, sólo **3** se encuentran en funcionamiento.
- Costo promedio de cada parque: \$2.300 millones
- ¿El Mantenimiento de estos parques quién lo financia? ¿Son sostenibles?
- ¿Cuántos de estos parques tuvieron eventos de inauguración?
- Denuncias relacionadas con el costo de inauguración de cada parque (en promedio \$50 millones)
- Denuncias sobre posibles sobrecostos en los parques educativos de Vigía del Fuerte (50%), Cáceres (50%) , Tarso (30%), y Tarazá (15%)
- Posibles costos adicionales asociados a falta de diseños, retrasos en la entrega de las obras y adiciones.

TEMAS DE ESPECIAL INTERÉS PARA EL CONTROL FISCAL 2015

CONTRATACIÓN EN SECTOR DE PUBLICIDAD Y EVENTOS

Antioquia es el departamento que más contratación tuvo en publicidad y eventos en las vigencias 2014-2015.



Costo de oportunidad de inversión en necesidades básicas insatisfechas más apremiantes.

<http://www.las2orillas.co/search/?cx=004150515992331055594%3AWMX-1174103184&ie=utf-8&cof=FORID%3A10&q=gastos+de+publicidad+en+antioquia&submit=Buscar>

TEMAS DE ESPECIAL INTERÉS PARA EL CONTROL FISCAL 2015

URGENCIA MANIFIESTA POR 32 MESES (casi 3 años).

Contrato inicial: \$5.640 millones

Contrato después de 8 adiciones: \$37.366 mil millones

Contratista obra: INGECON SAS

Contratistas interventoría: Consorcio Bienobras 2012

Objeto: Urgencia manifiesta para la recuperación de los corredores viales y para la atención de puntos críticos en los sectores priorizados en los informes técnicos.

Es necesario determinar los factores por los cuales se declaró y se prorrogó 8 veces la Urgencia Manifiesta. Pertinencia de la prórroga de la urgencia manifiesta.

Los costos de oportunidad asociados a la posibilidad de haber realizado proceso de selección cumpliendo los criterios de selección objetiva para el mantenimiento de la red vial.

TEMAS DE ESPECIAL INTERÉS PARA EL CONTROL FISCAL 2016



PARQUES EDUCATIVOS

Informe secretaria de educación:

80 parques educativos

71 terminados

60 sí están operando, 20 no

6 pendientes de ejecución

1 en ejecución, 1 suspendido y 1 sin iniciar

REALIDAD (SEGÚN INFORME CGR DEL 28-12-16)

- **22** deficiencias detectadas en el programa (estabilidad, garantía de obra, obras no ejecutadas a cabalidad).
- Asignación indebida de **\$1.366 millones** del SGP destinados al componente de publicidad.+

CONTRATOS DE IMPACTO 2016

Contrato:		FECHA	2016
Partes:	IPS UNIVERSITARIA		
Objeto:	DEUDAS DE LA IPS UNIVERSITARIA EN LA QUE LA UNIVERSIDAD DE ANTIOQUIA TIENE UNA PARTICIPACIÓN DEL 90% , LACUAL ES CERCANA A LOS \$46.600'000.000 (CUARENTA Y SEIS MIL SEISCIENTOS MILLONES DE PESOS).EN LA ACTUALIDAD POR CONCEPTO DE CONTRATACIÓN DE SERVICIOS A FEDSALUD.		
Valor:	46.000 MILLONES		
Riesgo:	<ul style="list-style-type: none"> * GRAVE RIESGO JURÍDICO Y FINANCIERO * INCUMPLIMIENTO DE LAS OBLIGACIONES ECONÓMICAS CONTRACTUALES 		

Fuente : <http://www.puntodevistardb.com/2017/02/pelo-parado/>

CONTRATOS DE IMPACTO 2016

Contrato:	FECHA	2012-2015
Partes:	GOBERNACION DE ANTIOQUIA Y MUNICIPIOS DEL DEPARTAMENTO DE ANTIOQUIA	
Objeto:	168 OBRAS INCONCLUSAS EN EL DEPARTAMENTO DE ANTIOQUIA UBICADAS EN ABEJORRAL, CONCEPCIÓN , SAN ANDRES DE CUERQUIA, YALÍ ,SEGOVÍA, AMALFI, SAN CARLOS , CAROLINA DEL PRINCIPE, SAN FRANCISCO, BETULIA,ANGOSTURIA,ARGELIA,LA CEJA DEL TAMBO,CIUDAD BOLIVAR REMEDIOS,MUTATÁ, BARBOSA,SAN VICENTE FERRER, CAICEDO,SANTA ROA DE OSOS, CAICEDO,SANTA ROSA DE OSOS, CAICEDO,CISNEROS, EL BAGRE, SAN RAFAEL, CALDAS,SANTA FE DE ANTIOQUIA,RIONEGRO, GUADALUPE.	
Valor:	\$421,010 MILLONES	
Riesgo:	*RIESGO PATRIMONIAL POR LAS 168 OBRAS INCONCLUSAS QUE SE PRESENTAN EN EL DEPARTAMENTO DE ANTIOQUIA.	

Fuente : <http://www.puntodevistardb.com/2017/02/pelo-parado/>

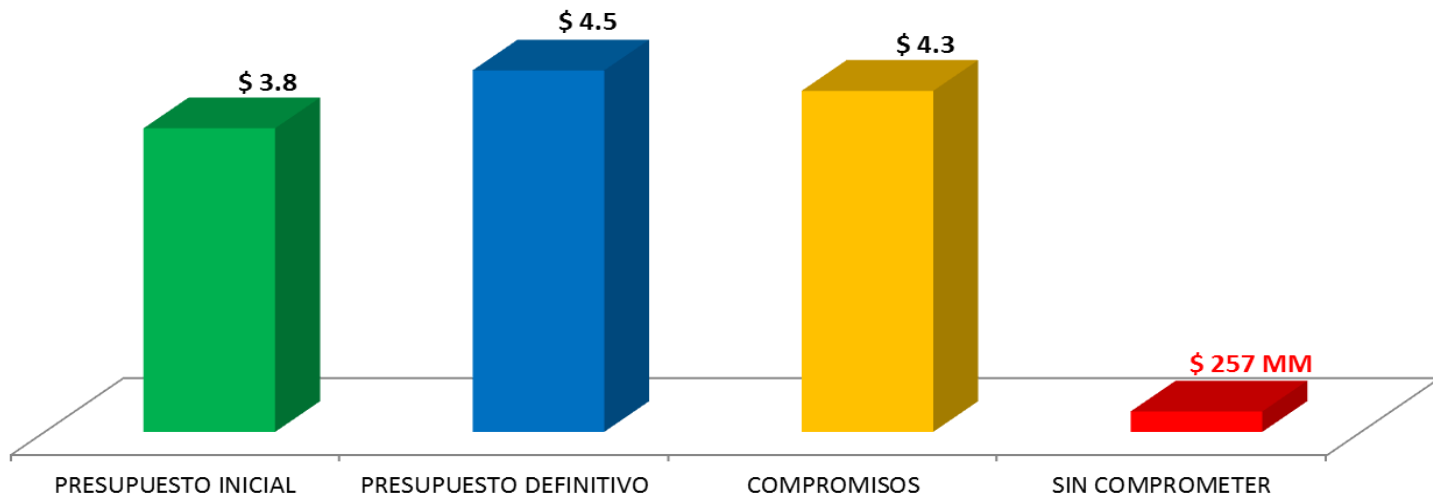


INFORME DE SEGUIMIENTO ACUERDOS DE VIGILANCIA Y CONTROL CONTRALORÍA MUNICIPAL DE MEDELLÍN

GRUPO INTERNO DE ANÁLISIS
MARZO 1 DE 2017

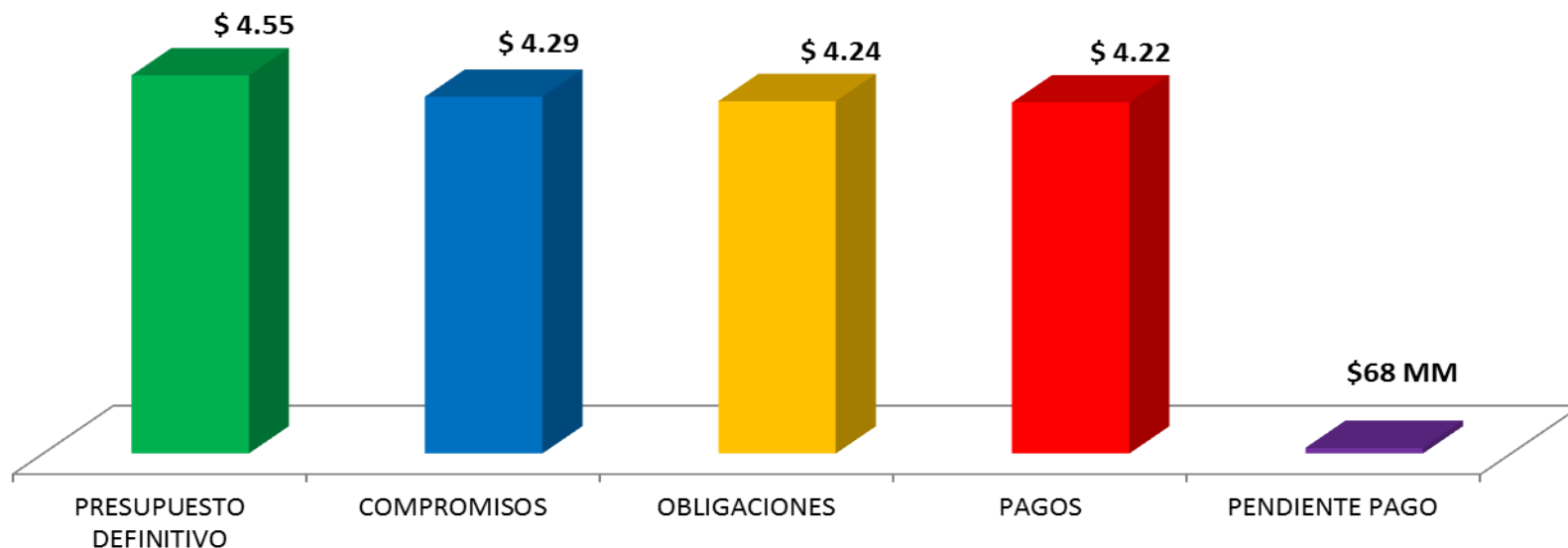
RECURSOS SIN COMPROMETER 2016

- \$257 mil millones (6% del presupuesto).
- El aumento del presupuesto durante del 2016 fue del 19%.



PRESUPUESTO PENDIENTE DE PAGO 2016

\$68 mil millones (1.6% de los compromisos)



Cifras en billones de pesos

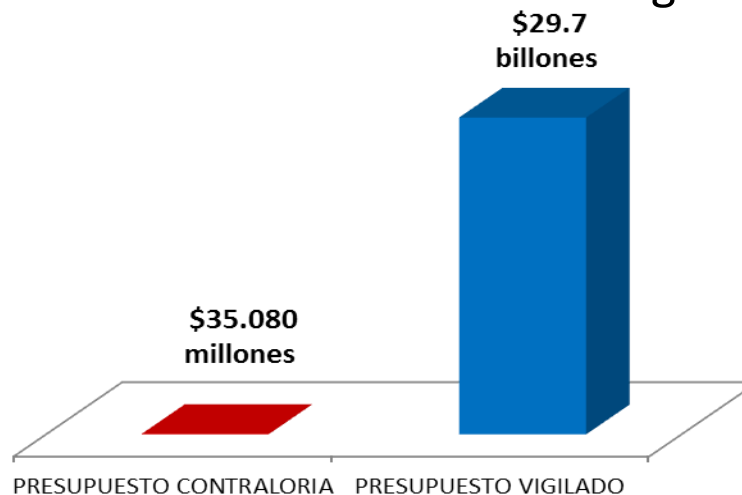
Fuente: FUT Chip-Elaboración propia

VARIACIÓN PRESUPUESTO REGIONALIZADO DEPARTAMENTO

ENTIDAD	INICIAL 2016	INICIAL 2017	VARIACIÓN
Medellín	3,820,463,613,165	4,309,025,276,527	13%
Itagüí	358,967,008,957	391,952,508,908	9%
Bello	335,580,726,920	359,773,761,340	7%
Envigado	339,814,201,686	369,495,561,000	9%
Apartadó	100,837,207,000	159,838,500,000	59%
Sabaneta	117,031,758,648	136,617,129,452	17%
Caucasia	69,767,185,869	78,565,299,954	13%
Caldas	50,219,913,000	61,076,265,655	22%
Girardota	45,135,877,310	50,971,316,584	13%
Barbosa	33,602,045,579	42,150,579,000	25%
El Bagre	48,463,633,084	56,484,965,912	17%
la Estrella	49,815,497,808	57,085,197,141	15%
Copacabana	41,846,038,191	48,828,093,850	17%

PRESUPUESTO CONTRALORÍA- PLAN DE AUDITORÍA 2017

- Presupuesto contraloría: **\$35.080 millones**
- Sujetos Vigilados: **50**
- Presupuesto sujetos vigilados: **\$29,7 billones**
- Cada peso (**\$1**) de la Contraloría de Medellín vigila **\$848**



CÓMO SE CONTRATA

- La contratación directa superó a la licitación pública en \$4,6 billones (1585%).



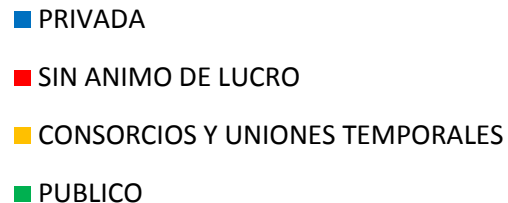
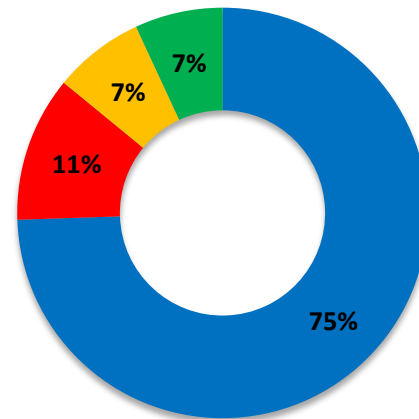
Contratación directa 92%

Licitación pública 6%
Otros 3%

MODALIDAD	VALOR
Régimen Especial	2,303,770,041,110
Invitación Directa	1,413,015,423,225
Contratación Directa	1,232,126,634,183
Licitaciones Públicas	312,144,596,565
Selección Abreviada	84,054,017,224
Mínima Cuantía	43,439,370,131
Concurso de Méritos	8,597,265,506
Total general	5,397,147,347,944

CON QUIÉN CONTRATA

- El 11% se contrato con entidades sin ánimo de lucro (\$618 mil millones).
- Ejercer el control fiscal en las entidades sin ánimo de lucro y con régimen especial es difícil y se pierde la trazabilidad del recurso público.



TOP 10 CONTRATISTAS

- Concentra el 18% (\$975 mil millones)

NOMBRE COMPLETO CONTRATISTA	SECTOR	VALOR
HUAWEI TECHNOLOGIES MANAGED SERV CO	Gestión Pública	164,400,000,000
Total HUAWEI TECHNOLOGIES MANAGED SERV CO		164,400,000,000
GEMALTO COLOMBIA S.A	Gestión Pública	162,856,424,608
Total GEMALTO COLOMBIA S.A		162,856,424,608
CONSORCIO HUBER - SCHRADER	Servicios Públicos	151,374,881,852
Total CONSORCIO HUBER - SCHRADER		151,374,881,852
SAMSUNG ELECTRONICS	Gestión Pública	139,595,807,710
Total SAMSUNG ELECTRONICS		139,595,807,710
HUAWEI TECHNOLOGIES COLOMBIA S.A.S	Gestión Pública	128,490,027,475
Total HUAWEI TECHNOLOGIES COLOMBIA S.A.S		128,490,027,475
MICRODYNE S.A.S	Comunicaciones	4,484,560
	Educación	35,799,915
	Gestión Pública	123,677,898,651
	Minas y Energía	9,071,200
	Servicios Públicos	421,252,144
Total MICRODYNE S.A.S		124,148,506,470
HVM INGENIEROS LTDA	Gestión Pública	98,791,758,774
	Minas y Energía	37,700,000
	Servicios Públicos	5,906,417,705
Total HVM INGENIEROS LTDA		104,735,876,479

TOP 10 CONTRATISTAS

- Concentra el 18% (\$975 mil millones)

NOMBRE COMPLETO CONTRATISTA	SECTOR	VALOR
EMPRESAS PUBLICAS DE MEDELLIN ESP	Agua Potable y Saneamiento Básico	1,335,780,546
	Comercio, Industria y Turismo	140,000,000
	Fortalecimiento Institucional	24,606,950
	Gestión Pública	95,565,244,783
	Minas y Energía	66,933,194
	Salud y Protección Social	33,212,632
	Servicios de Transporte	1,768,596,502
	Servicios Públicos	965,810,374
	Telecomunicaciones	180,699,249
	(en blanco)	17,363,800
Total EMPRESAS PUBLICAS DE MEDELLIN ESP		100,098,248,030
MOTOROLA MOBILITY LLC	Gestión Pública	93,375,399,570
Total MOTOROLA MOBILITY LLC		93,375,399,570
EMPRESA PARA LA SEGURIDAD URBANA –ESU	Defensa y Seguridad	6,708,736,239
	Deporte y Recreación	1,146,299,317
	Educación	501,881,780
	Fortalecimiento Institucional	234,092,848
	Gestión Pública	71,038,469,414
	Infraestructura Vial	259,213,461
	Servicios de Transporte	1,508,834,222
	Social	376,387,996
Vivienda	2,838,406,730	
Total EMPRESA PARA LA SEGURIDAD URBANA –ESU		84,612,322,007
TOTAL		975,601,524,594

CONTRATOS DE IMPACTO 2015

	Fecha
Partes:	2014 y 2015
Riesgo:	<p>HALLAZGOS DETECTADOS EN AUDITORIA EN EL MANEJO DE CONTRATOS, COMPRAS Y GESTIÓN INMOBILIARIA</p> <p>En auditoría realizada por la Secretaría de Evaluación y Control del Municipio de Medellín, se detectaron una serie de hallazgos que establecen que la gestión de Plaza Mayor Medellín fue débil en el control de contratos, compras y gestión inmobiliaria, quedando por ello expuesta a riesgos en materia de fraudes, corrupción, pérdidas de dinero y de su misma reputación. De hecho, de 79 riesgos detectados, 48 fueron calificados como “extremos”.</p>

Fuente: <http://m.elcolombiano.com/plaza-mayor-era-propensa-a-fraudes-segun-auditoria-AD4162763>

CONTRATOS DE IMPACTO 2015

Documento	Resolucion 1090 del 24-04-2015 ENAC_0001-2015	Fecha	24/04/2015
Partes:	ALCALDÍA DE MEDELLÍN - CENTRAL MAYORISTA		
Objeto:	Enajenación por selección abreviada a través de enajenación directa por oferta en sobre cerrado de bien inmueble de propiedad del Municipio de Medellín		
Valor:	\$19.123.200.000		
Riesgo:	Presuntas irregularidades en el proceso de enajenación del lote 24 de la Central Mayorista , por avalúo inferior con el que se tenía el predio y adjudicación por este valor a un particular.		

Fuente: http://www.bernardoguerrahoyos.com/diego_2016/wordpress/2016/05/12/ante-la-procuraduria-piden-nulidad-de-la-venta-del-lote-24-realizada-en-administracion-de-anibal-gaviria

CONTRATOS DE IMPACTO 2015

Contrato:	Contrato 1: 4600058739 Contrato 2: 4600053544	Fecha	06/02/2014 10/02/2015
Partes:	ALCALDÍA DE MEDELLÍN - CORPORACIÓN HACIA UN VALLE SOLIDARIO" conformado por (CORPORACION HACIA UN VALLE SOLIDARIO, ECOALIMENTOS S.A.S, FUNDACION CONCIVICA)		
Objeto:	Contrato 1: Prestación de servicios para la atención alimentaria a población escolar. Contrato 2: Reemplazo de viabilidades 234 y 2, cuyo objeto es: "Prestación de servicios para la atención alimentaria a población escolar".		
Valor:	\$9.247.047.258		
Riesgo:	Denuncias por presuntas irregularidades en la alimentación: Alteración del peso en la carne, alimentos con hongos y vencidos.		

Fuentes: <http://www.eltiempo.com/colombia/medellin/corrupcion-en-el-programa-de-alimento-escolar/16579806>

<http://www.lafm.com.co/medell%C3%ADn/noticias/medell%C3%ADn-denuncian-que-est%C3%A1n-i-206850#ixzz4B75spngn>

3/4

CONTRATOS DE IMPACTO

Contrato:	CN-2010-0111	Fecha	19 de julio de 2010
Partes	METRO DE MEDELLÍN - IDOM Y CONSORCIO CCC- SYTECSA		
Objeto:	Diseño arquitectónico y de ingeniería de detalle para la construcción del corredor tranviario de la Avenida 80 desde la estación Aguacatala hasta la estación caribe del sistema Metro, en el municipio de Medellín.		
Valor:	\$5,968,500,000		
Riesgo:	Demanda del Metro de Medellín a contratistas por daños en la infraestructura del sistema Los malos diseños de la estación, elaborados por la empresa IDOM y auditados por el consorcio CCC- SYTECSA, obligaron al Metro a contratar 14 mil 331 millones de pesos adicionales, sumado al lucro cesante que alcanzó los 604 millones de pesos.		

Fuente: <http://www.lafm.com.co/nacional/noticias/metro-de-medell%C3%ADn-demandar%C3%A1-15-206963>

<https://www.medellin.gov.co/irj/go/km/docs/wpcccontent/Sites/Subportal%20del%20Ciudadano/Nuestro%20Gobierno/Secciones/Publicaciones/Documentos/Gaceta%20Oficial/2010/Gaceta%203723/CONTRATO%20CN2010-0111.pdf>

TEMAS DE ESPECIAL INTERÉS PARA EL CONTROL FISCAL 2015



Detrimento Central Mayorista

El fallo en primera instancia de la Contraloría de Medellín resuelve que hubo detrimento municipal por 10 mil 900 millones de pesos correspondientes a la venta del lote 24 de la Central Mayorista

<http://www.eltiempo.com/colombia/medellin/confirman-detrimento-patrimonial-en-venta-de-lote-del-municipio/16826117>

Plaza Mayor desaprueba su gestión en 2015

22 hallazgos, 11 de ellos calificados como administrativos y otros 11 como administrativos con incidencia disciplinaria.

<http://m.elcolombiano.com/contraloria-raja-gestion-de-plaza-mayor-EC5217868>



TEMAS DE ESPECIAL INTERÉS PARA EL CONTROL FISCAL 2015

Denuncian regularidades en el Programa de Alimentación Escolar

Alteración del peso en la carne, alimentos con hongos y vencidos.

Contratista Corporación hacia un Valle Solidario



Demanda del Metro de Medellín

Una demanda por 15 mil millones de pesos instaurará el Metro de Medellín en contra de las Empresa IDOM y el consorcio CCC- SYTECSA por los perjuicios ocasionados en infraestructura del

sistema

<http://www.elespectador.com/noticias/nacional/antioquia/pelea-alimentacion-escolar-medellin-articulo-636521>

http://caracol.com.co/emisora/2016/05/26/medellin/1464264634_857831.html

TEMAS DE ESPECIAL INTERÉS PARA EL CONTROL FISCAL 2016



OBRAS DE VALORIZACIÓN

De 24 obras del proyecto Valorización El Poblado se han entregado 13, otras cinco están en ejecución, dos están suspendidas y la Alcaldía liderará la licitación de las cuatro restantes.

Descontento por parte de la población y denuncias de incumplimientos, sobrecostos, obras no funcionales y demoras en el inicio.

Obras suspendidas:

- Prolongación de la loma de Los Parra
- Segunda calzada de la avenida 34 (implica alrededor del 30 por ciento del presupuesto)

Pendiente de Licitación:

1. Prolongación de la carera 15 entre el sector de San Lucas y la urbanización San Marcos de la Sierra
2. Paso a desnivel de la carretera El Tesoro sobre la vía Linares
3. Mejoramiento de la loma de Los Magos
4. Paso deprimido de la transversal Inferior bajo la loma de Los González.



TEMAS DE ESPECIAL INTERÉS PARA EL CONTROL FISCAL 2016



PARQUES DEL RÍO

Dudas sobre el soterrado de los parques

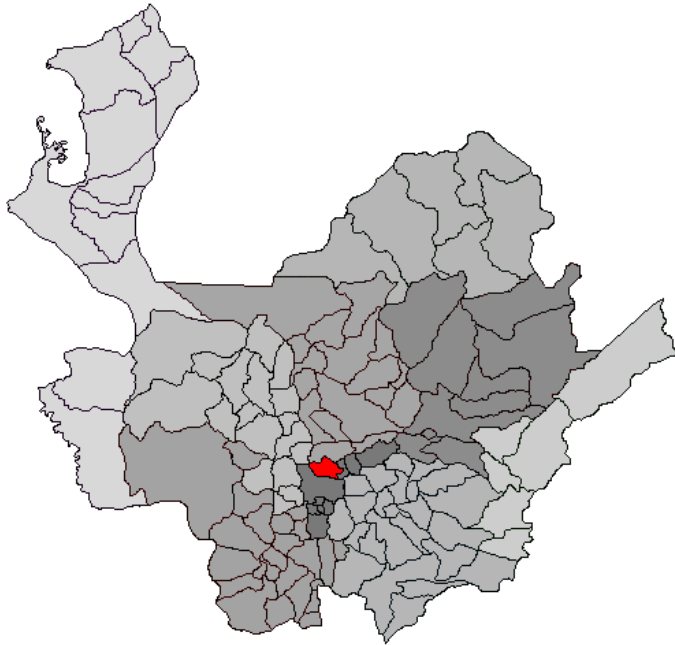
Demoras en la entrega de la etapa 1ª, por el soterrado. El primer tramo tuvo una inversión de 192.379 millones de pesos, un sobrecosto de 31.000 millones de pesos.



El soterrado de la etapa 1B empezará construcción el 2017. Esta vía subterránea tendrá 530 metros de longitud, 138 más que el túnel de la primera fase.

De acuerdo con la Secretaría de Infraestructura, el contratista de esta obra ya lleva dos meses de trabajo operativo. Esta fase tiene un plazo de ejecución de 22 meses.

<http://www.eltiempo.com/colombia/medellin/obras-de-parques-del-rio-en-medellin/16679183>

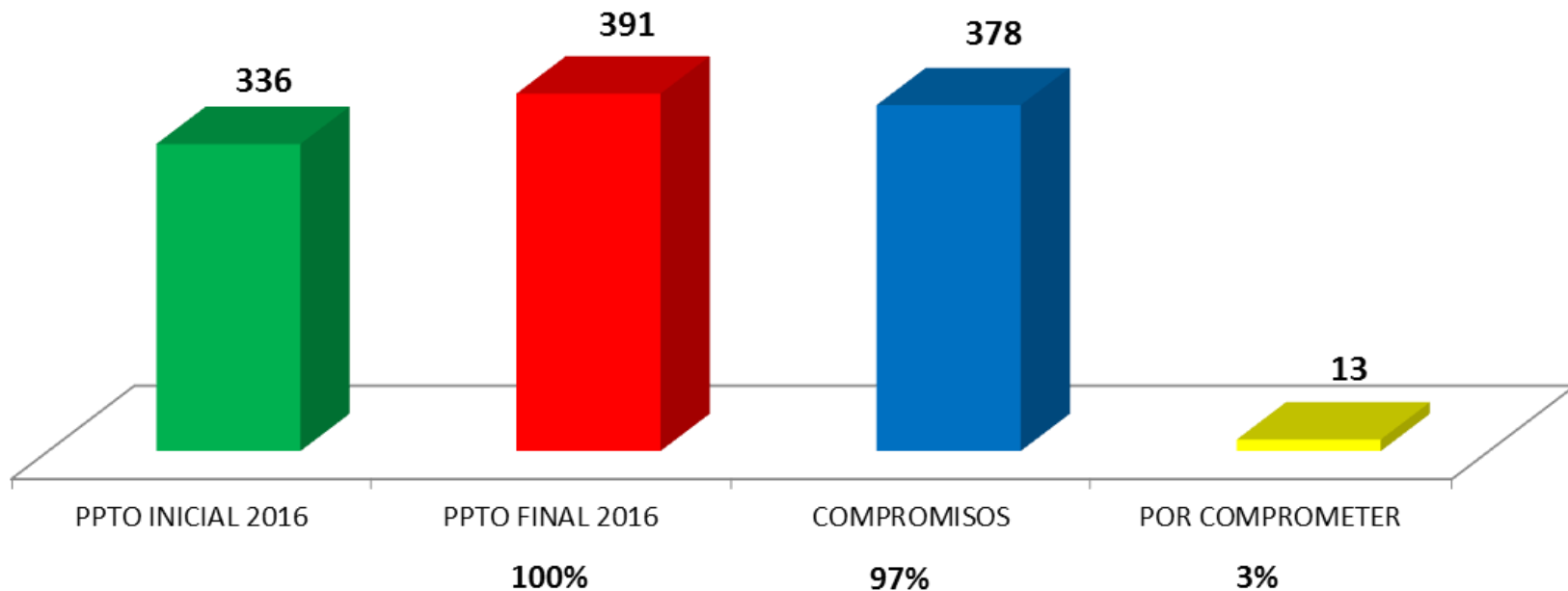


INFORME DE SEGUIMIENTO ACUERDOS DE VIGILANCIA Y CONTROL CONTRALORÍA MUNICIPAL DE BELLO

GRUPO INTERNO DE ANÁLISIS
MARZO 1 DE 2017

RECURSOS SIN COMPROMETER 2016

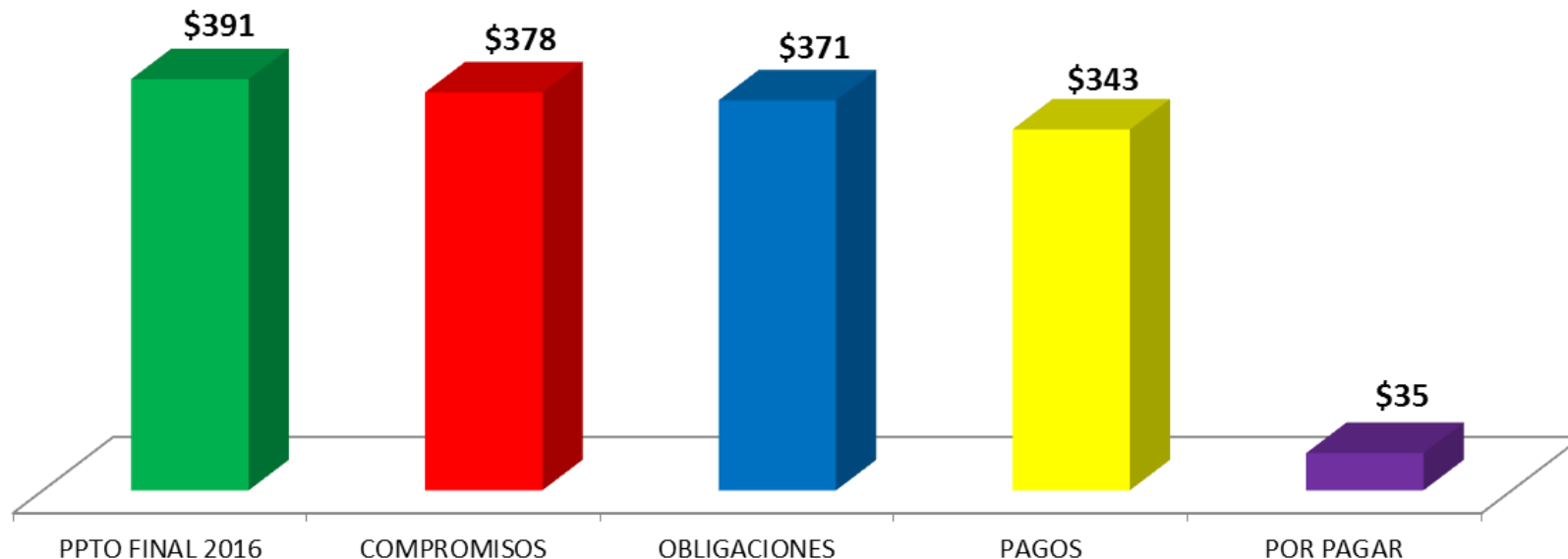
- \$12.619 millones (3% del presupuesto)



Cifras en miles de millones.

PRESUPUESTO PENDIENTE DE PAGO 2016

- \$35.292 millones (9% de los compromisos)



Cifras en miles de millones

Fuente: FUT Chip-Elaboración propia

VARIACIÓN PRESUPUESTO REGIONALIZADO DEPARTAMENTO

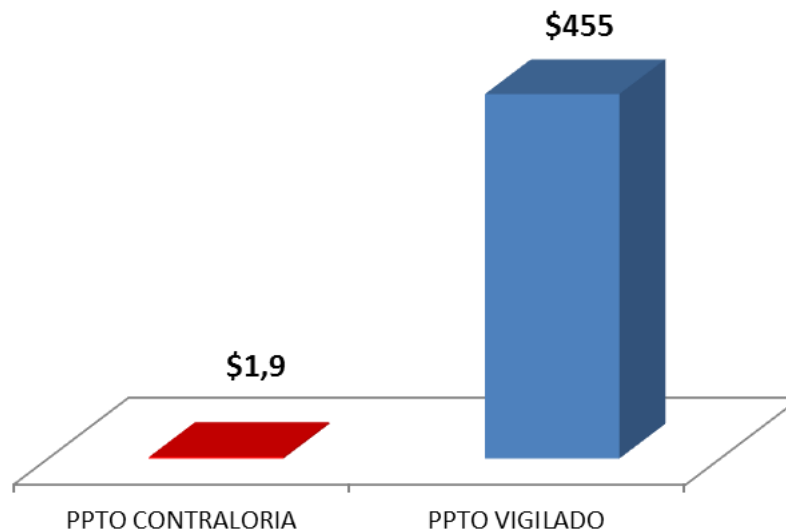
DEPARTAMENTO/MUNIC	PRESUPUESTO 2015	PRESUPUESTO 2016	PRESUPUESTO 2017	2016%	2017%
Medellín	3.690.033.460.000	3.820.463.613.165	\$ 4.309.025.276.527,00	4%	13%
Departamento de Antioquia	3.389.698.201.000	3.484.726.589.835	\$ 3.981.815.909.729,00	3%	14%
Itagüí	395.597.231.000	358.967.008.957	\$ 391.952.508.908,00	-9%	9%
Bello	353.866.037.000	335.580.726.920	\$ 359.773.761.340,00	-5%	7%
Envigado	320.965.783.361	339.814.201.686	\$ 369.495.561.000,00	6%	9%
Rionegro - Antioquia	171.325.812.000	180.697.919.081	\$ 374.334.607.134,00	5%	107%
Turbo	163.955.857.000	181.801.718.513	\$ 169.913.702.993,00	11%	-7%
Apartadó	106.473.978.000	100.837.207.000	\$ 159.838.500.000,00	-5%	59%
Sabaneta	106.063.028.000	117.031.758.648	\$ 136.617.129.452,00	10%	17%
Caucasia	65.915.959.000	69.767.185.869	\$ 78.565.299.954,00	6%	13%
Caldas - Antioquia	46.258.112.000	50.219.913.000	\$ 61.076.265.655,00	9%	22%
Girardota	42.303.671.000	45.135.877.310	\$ 50.971.316.584,00	7%	13%
Barbosa - Antioquia	36.712.990.477	33.602.045.579	\$ 42.150.579.000,00	-8%	25%
El Bagre	43.944.578.000	48.463.633.084	\$ 56.484.965.912,00	10%	17%
la Estrella	46.993.359.000	49.815.497.808	\$ 57.085.197.141,00	6%	15%
Copacabana	40.251.439.000	41.846.038.191	\$ 48.828.093.850,00	4%	17%
Necoclí	36.931.429.000	40.544.475.466	NO REPORTE	10%	-100%
Chigorodó	38.250.413.000	40.602.660.821	\$ 40.930.877.000,00	6%	1%
la Ceja del Tambo	40.255.338.000	35.642.805.000	\$ 54.517.613.187,00	-11%	53%
Guarne	38.845.431.000	38.927.831.982	\$ 89.559.612.400,97	0%	130%
Marinilla	33.003.013.000	35.941.512.676	\$ 41.498.296.893,00	9%	15%
Yarumal	29.611.854.000	31.559.027.590	\$ 36.858.357.643,00	7%	17%

Presupuesto vigente 20 de abril 2016.

Fuente: FUT-CHIP-Elaboración propia

PRESUPUESTO CONTRALORÍA- PLAN DE AUDITORÍA 2017

- Presupuesto contraloría : **\$1.950 millones**
- Sujetos Vigilados: **41**
- Presupuesto sujetos vigilados: **\$455.039 millones**
- Cada peso (**\$1**) de la Contraloría de Bello vigila **\$233**



Cifras en miles de millones de pesos.

CÓMO SE CONTRATA

- La contratación directa superó la licitación pública en \$45 mil millones (552%).



Contratación directa 84%

Licitación pública 15%
Otros 1%

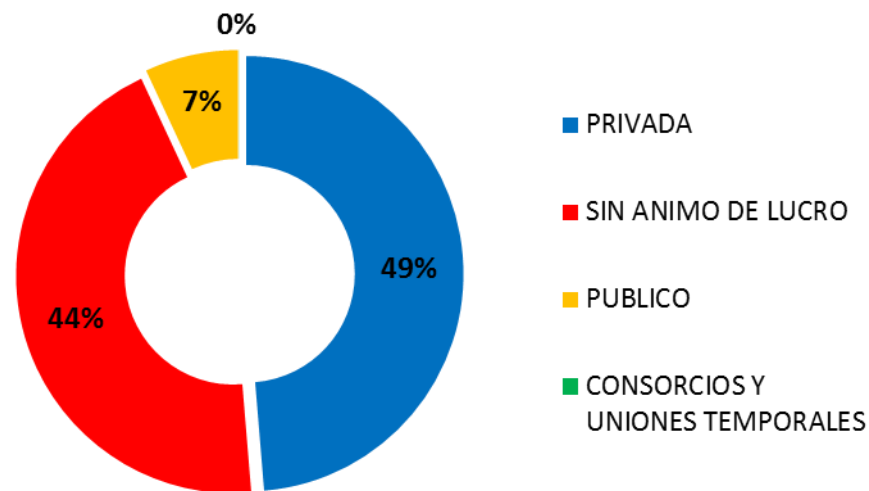
MODALIDAD	VALOR
Contratación Directa	\$ 44,113,057,212
Régimen Especial	\$ 11,371,943,006
Licitaciones Públicas	\$ 10,049,022,580
Concurso de Méritos	\$ 339,334,800
Mínima Cuantía	\$ 279,260,655
Selección Abreviada	\$ 226,195,518
TOTAL	\$ 66,378,813,771

Cifras en miles de millones.

Fuente: SIA OBSERVA 2016

CON QUIÉN CONTRATA

- De cada \$1000 pesos, \$440 se contratan con entidades sin ánimo de lucro.
- Ejercer el control fiscal en las entidades sin ánimo de lucro y con régimen especial es difícil y se pierde la trazabilidad del recurso público.



TOP 10 CONTRATISTAS

- Concentra el 49% (\$32 mil millones).

#	NOMBRE COMPLETO CONTRATISTA	SECTOR	VALOR
1	COPALG S.A.S	Educación	\$ 6,883,535,538
	Total COPALG S.A.S		\$ 6,883,535,538
2	GALAXIA SEGURIDAD LIMITADA	Educación	\$ 2,036,552,641
		Gestión Pública	\$ 1,779,308,322
		Salud y Protección Social	\$ 39,944,522
	Total GALAXIA SEGURIDAD LIMITADA		\$ 3,855,805,485
3	DIEZ CARDONA FERNANDO LEON	Infraestructura Vial	\$ 3,719,905,506
	Total DIEZ CARDONA FERNANDO LEON		\$ 3,719,905,506
4	ASOCIACIÓN DE LIGAS DEPORTIVAS DE ANTIOQUIA FEDELIAN	Educación	\$ 2,668,853,703
		Fortalecimiento Institucional	\$ 1,030,183,218
		Total ASOCIACIÓN DE LIGAS DEPORTIVAS DE ANTIOQUIA FEDELIAN	\$ 3,699,036,921
5	EMPRESA SOCIAL DEL ESTADO BELLOSALUD	Salud y Protección Social	\$ 3,193,633,019
		Gestión Pública	\$ 1
	Total EMPRESA SOCIAL DEL ESTADO BELLOSALUD		\$ 3,193,633,020
6	ASOCIACIÓN SOCIAL POPULAR ASOP	Educación	\$ 3,039,176,666
	Total ASOCIACIÓN SOCIAL POPULAR ASOP		\$ 3,039,176,666
7	CORPORACION COLOMBIA AVANZA	Educación	\$ 2,909,123,208
	Total CORPORACION COLOMBIA AVANZA		\$ 2,909,123,208
8	CORPORACIÓN LEON XIII	Educación	\$ 2,300,623,225
	Total CORPORACIÓN LEON XIII		\$ 2,300,623,225
9	CORPORACION BALBOA	Salud y Protección Social	\$ 1,398,500,000
	Total CORPORACION BALBOA		\$ 1,398,500,000
10	EMPRESA PARA LA SEGURIDAD URBANA –ESU	Educación	\$ 878,647,759
		Gestión Pública	\$ 420,000,000
		Total EMPRESA PARA LA SEGURIDAD URBANA –ESU	\$ 1,298,647,759
			\$ 32,297,987,328

TEMAS DE ESPECIAL INTERÉS PARA EL CONTROL FISCAL 2015

MAYOR SEGURIDAD LTDA

Servicio de vigilancia Privada

Mayor Seguridad Ltda. Es la que empresa ha firmado contratos con el municipio de Bello por 27.800 millones de pesos, desde el 2008 hasta 2015.

Posibles riesgos de trafico de influencias, adjudicación direccionada y contratista sin cumplimiento de requisitos

<http://www.semana.com/nacion/articulo/millonario-negocio-de-la-familia-suarez-mira-en-bello-antioquia/440724-3>

Riesgos de iliquidez del contratista e intermediación laboral:

Contrato de prestación de servicios outsourcing por procesos asistenciales y administrativos en salud con la ESE Bello Salud

CORPORACIÓN BALBOA

CONTRATOS DE IMPACTO 2016

Contrato:	15 y 18	Fecha	2015
Partes:	INSTITUCIÓN EDUCATIVA LA MILAGROSA		
Objeto:	MANTENIMIENTO Y SUMINISTROS DE TEJA DE BARRO,CANOA,LAMINA CALIBRE 20,CON ANTICORROSIVO Y PINTURA A BASE DE ACEITE GRIS.		
Valor:	\$3.219.840		
Riesgo:	<p>* NO SE EVIDENCIAN CAMBIOS EN LA TABLILLA DEL TECHO DE LA INSTITUCIÓN EDUCATIVA EN VISITA REALIZADA EN FEBRERO DE 2016.</p> <p>*SOLO SE INSTALARON 2,384 TEJAS DE 5.960 TEJAS COMPRADAS.</p> <p>*REPRESAMIENTO DE AGUAS LLUVIAS EN LA CANOA INSTALADA COMO PARTE DEL SERVICIO CONTRATADO.</p>		

www.contraloriabello.gov.co/DesktopModules/HierarchyList/.../GetFileHandler.ashx?

CONTRATOS DE IMPACTO 2016

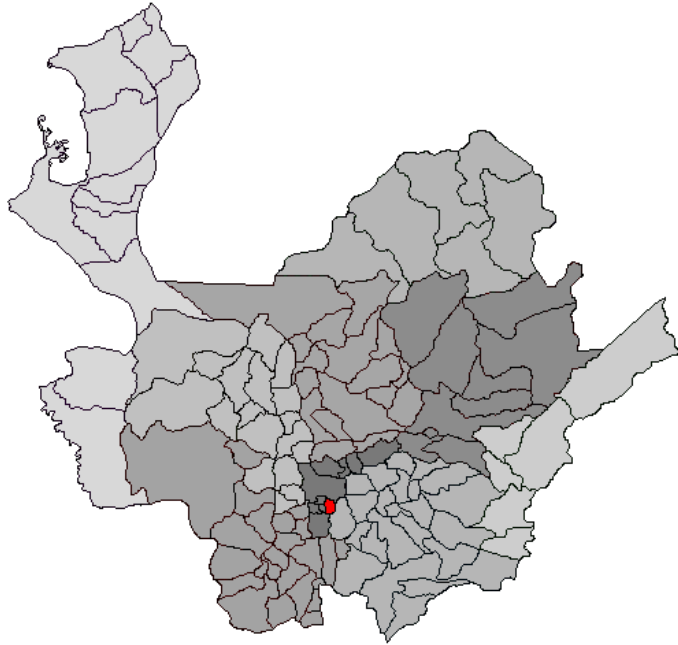
Contrato:	CD 384 2015	FECHA	2015
Partes:	MUNICIPIO DE BELLO- INMOBILIARIA LA FABIO LEÓN PELÁEZ URIBE		
Objeto:	ARRIENDO DE INMUEBLE UBICADO EN LA CARRERA 51 # 51-58, PARA USO DEL MUNICIPIO DE BELLO, CON MATRICULA INMOBILIARIA 01N-229038, CON EL FIN DE QUE EL ARRENDATARIO EL USO Y GOCE DE ESTA EDIFICACIÓN.		
Valor:	\$90.000.000		
Riesgo:	* CONTRATOS DE ARRENDAMIENTO SIN UTILIZAR EL BIEN		

Fuente : Contraloria de Bello Respuesta solicitud de información radicado No 20172130001981

CONTRATOS DE IMPACTO 2016

Contrato:	343	FECHA	2015
Partes:	ESE BELLOSALUD		
Objeto:	DESARROLLAR DE MANERA INTEGRAL EL PLAN DE BIENESTAR LABORAL PARA LOS EMPLEADOS DE LA ADMINISTRACIÓN CENTRAL DEL MUNICIPIO DE BELLO, A TRAVÉS DE LOS COMPONENTES DE FORMACIÓN Y CAPACITACIÓN, ESTÍMULOS E INCENTIVOS, ESTILOS DE VIDA SALUDABLES, SALUD Y SEGURIDAD EN EL TRABAJO Y BIENESTAR LABORAL PARA LA VIGENCIA 2015		
Valor:	\$1.001.125.000		
Riesgo:	NO EXISTE EVIDENCIA DEL APORTE EN EL CONVENIO DE ASOCIACIÓN POR PARTE DEL CONTRATISTA CON EL MUNICIPIO.		

Fuente : Contraloria de Bello Respuesta solicitud de información radicado No 20172130001981

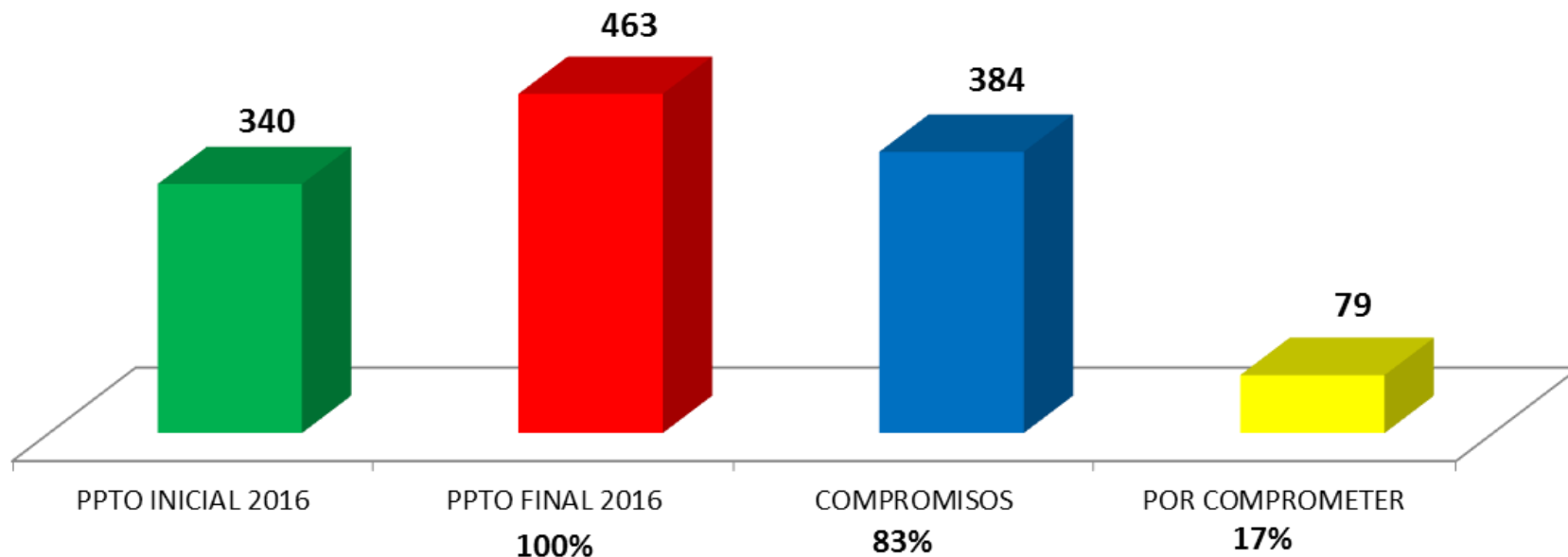


INFORME DE SEGUIMIENTO ACUERDOS DE VIGILANCIA Y CONTROL CONTRALORÍA MUNICIPAL DE ENVIGADO

GRUPO INTERNO DE ANÁLISIS
MARZO 1 DE 2017

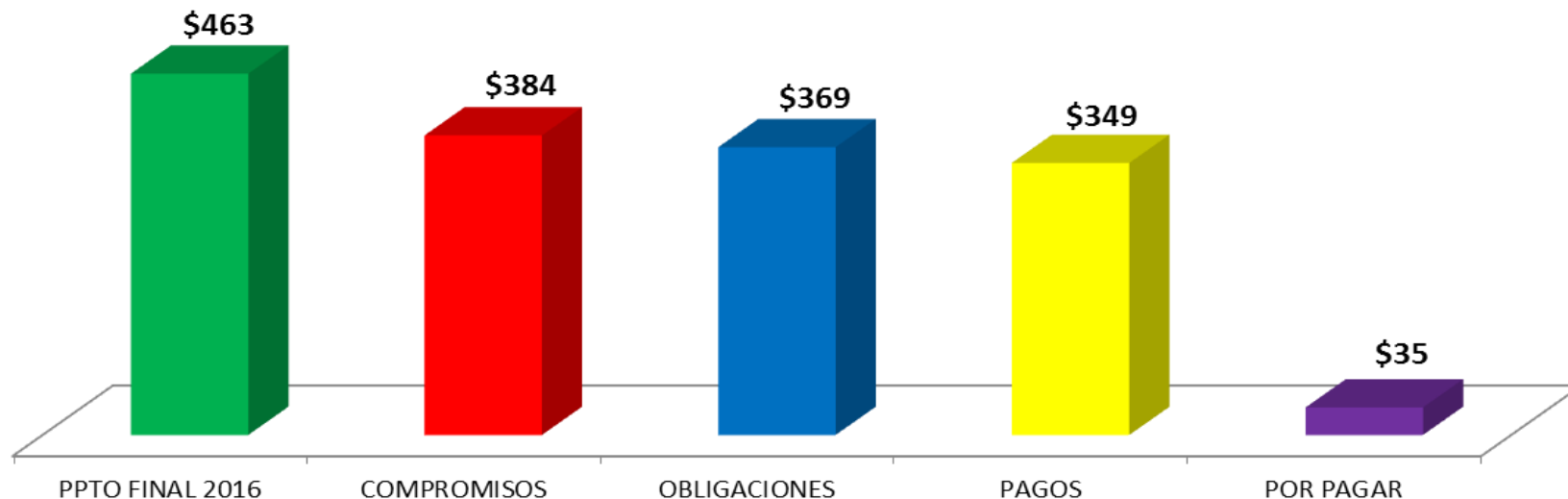
RECURSOS SIN COMPROMETER 2016

- \$79.114 millones (17% del presupuesto)



PRESUPUESTO PENDIENTE DE PAGO 2016

- \$35.213 millones (9% de los compromisos)



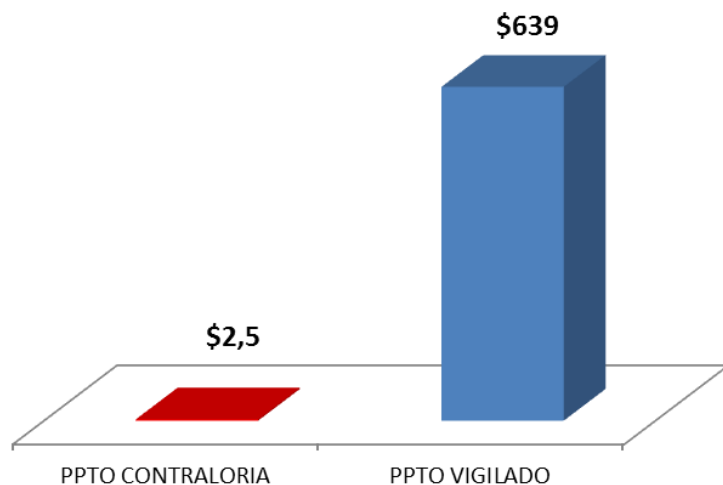
Cifras en miles de millones

Fuente: FUT Chip-Elaboración propia

VARIACIÓN PRESUPUESTO REGIONALIZADO DEPARTAMENTO

DEPARTAMENTO/MUNIC	PRESUPUESTO 2015	PRESUPUESTO 2016	PRESUPUESTO 2017	↑ 2016%	↑ 2017%
Medellín	3.690.033.460.000	3.820.463.613.165	\$ 4.309.025.276.527,00	4%	13%
Departamento de Antioquia	3.389.698.201.000	3.484.726.589.835	\$ 3.981.815.909.729,00	3%	14%
Itagüí	395.597.231.000	358.967.008.957	\$ 391.952.508.908,00	-9%	9%
Bello	353.866.037.000	335.580.726.920	\$ 359.773.761.340,00	-5%	7%
Envigado	320.965.783.361	339.814.201.686	\$ 369.495.561.000,00	6%	9%
Rionegro - Antioquia	171.325.812.000	180.697.919.081	\$ 374.334.607.134,00	5%	107%
Turbo	163.955.857.000	181.801.718.513	\$ 169.913.702.993,00	11%	-7%
Apartadó	106.473.978.000	100.837.207.000	\$ 159.838.500.000,00	-5%	59%
Sabaneta	106.063.028.000	117.031.758.648	\$ 136.617.129.452,00	10%	17%
Caucasia	65.915.959.000	69.767.185.869	\$ 78.565.299.954,00	6%	13%
Caldas - Antioquia	46.258.112.000	50.219.913.000	\$ 61.076.265.655,00	9%	22%
Girardota	42.303.671.000	45.135.877.310	\$ 50.971.316.584,00	7%	13%
Barbosa - Antioquia	36.712.990.477	33.602.045.579	\$ 42.150.579.000,00	-8%	25%
El Bagre	43.944.578.000	48.463.633.084	\$ 56.484.965.912,00	10%	17%
la Estrella	46.993.359.000	49.815.497.808	\$ 57.085.197.141,00	6%	15%
Copacabana	40.251.439.000	41.846.038.191	\$ 48.828.093.850,00	4%	17%

PRESUPUESTO CONTRALORÍA- PLAN DE AUDITORÍA 2017



- Presupuesto contraloría : **\$2.559 millones**
- Sujetos Vigilados: **10**
- Presupuesto sujetos vigilados(*): **\$639.548 millones**
- Cada peso (**\$1**) de la Contraloría de Envigado vigila **\$250**

*Las cifras de los presupuestos de los sujetos vigilados de la vigencia 2016, no son definitivas de acuerdo a lo informado por la Contraloría.

Cifras en miles de millones de pesos.

CÓMO SE CONTRATA

- La contratación directa superó la licitación pública en \$87 mil millones (279%).



Contratación directa 64%

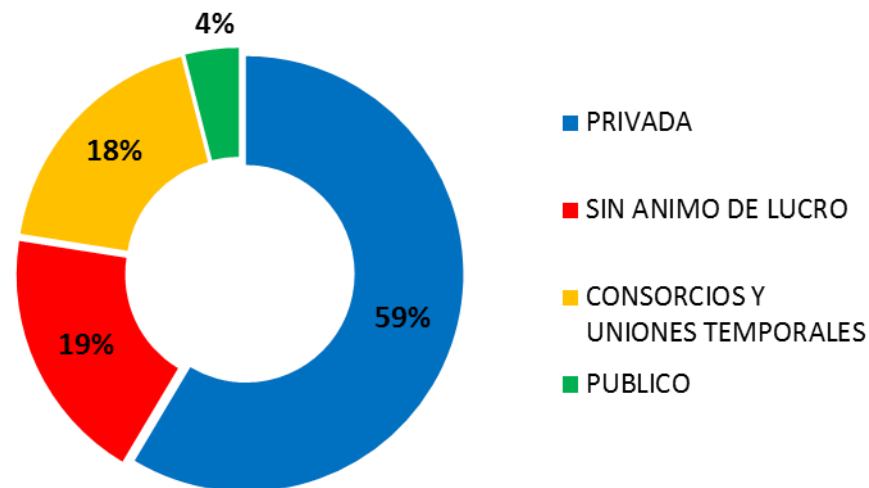
**Licitación
pública 23%**

**Otros
13%**

MODALIDAD	VALOR
Contratación Directa	\$ 131,758,057,310
Licitaciones Públicas	\$ 48,543,862,731
Selección Abreviada	\$ 18,397,396,336
Mínima Cuantía	\$ 5,989,091,620
Régimen Especial	\$ 3,891,178,618
Concurso de Méritos	\$ 3,687,497,606
TOTAL	\$ 212,267,084,221

CON QUIÉN CONTRATA

- De cada \$1000 pesos, \$190 se contratan con entidades sin ánimo de lucro.
- Ejercer el control fiscal en las entidades sin ánimo de lucro y con régimen especial es difícil y se pierde la trazabilidad del recurso público.



TOP 10 CONTRATISTAS

- Concentra el 31% (\$66 mil millones).

#	NOMBRE COMPLETO CONTRATISTA	SECTOR	VALOR
1	CONSORCIO PROA	Gestión Pública	\$ 18,518,870,695
	Total CONSORCIO PROA		\$ 18,518,870,695
2	CONSORCIO EL PORTAL-PAVIMENTAR	Gestión Pública	\$ 16,922,534,342
	Total CONSORCIO EL PORTAL-PAVIMENTAR		\$ 16,922,534,342
3	INSTITUTO DEL DEPORTE, RECREACIÓN Y APROVECHAMIENTO DEL TIEMPO LIBRE - INDER ENVIGADO	Social	\$ 11,121,149,882
		Gestión Pública	\$ 277,673,871
		Educación	\$ 239,056,884
		Deporte y Recreación	\$ 20,000,000
	Total INSTITUTO DEL DEPORTE, RECREACIÓN Y APROVECHAMIENTO DEL TIEMPO LIBRE - INDER ENVIGADO		\$ 11,657,880,637
4	ESE SANTA GERTRUDIS	Salud y Protección Social	\$ 3,089,749,908
		Defensa y Seguridad	\$ 120,000,000
		Gestión Pública	\$ 40,000,000
		Deporte y Recreación	\$ 5,000,000
Total ESE SANTA GERTRUDIS		\$ 3,254,749,908	
5	CONSULTORIA INTERVENTORIA TECNICAS CIVILES S.A - CONINTEC S.A.S	Gestión Pública	\$ 2,616,804,286
		Infraestructura Vial	\$ 414,953,991
		Comercio, Industria y Turismo	\$ 43,305,120
Total CONSULTORIA INTERVENTORIA TECNICAS CIVILES S.A - CONINTEC S.A.S		\$ 3,075,063,397	
6	ESE HOSPITAL MANUEL URIBE ANGEL	Salud y Protección Social	\$ 3,000,000,000
	Total ESE HOSPITAL MANUEL URIBE ANGEL		\$ 3,000,000,000
7	COMEDICA S.A	Salud y Protección Social	\$ 2,650,000,000
	Total COMEDICA S.A		\$ 2,650,000,000
8	DIAGNOSTCO Y ASITENCIA MEDICA S.A. INSTITUCION PRESTADORA DE SERVICIOS DE SALUD	Salud y Protección Social	\$ 2,500,000,000
	Total DIAGNOSTCO Y ASITENCIA MEDICA S.A. INSTITUCION PRESTADORA DE SERVICIOS DE SALUD		\$ 2,500,000,000
9	CONVIAS S.A.S	Educación	\$ 955,905,303
		Salud y Protección Social	\$ 939,767,711
		Infraestructura Vial	\$ 502,686,841
Total CONVIAS S.A.S		\$ 2,398,359,855	
10	SINDICATO DE TRABAJADORES DEL SECTOR DE LA SALUD SANAR	Salud y Protección Social	\$ 2,276,000,000
	Total SINDICATO DE TRABAJADORES DEL SECTOR DE LA SALUD SANAR		\$ 2,276,000,000
TOTAL			\$ 66,253,458,834

TEMAS DE ESPECIAL INTERÉS PARA EL CONTROL FISCAL 2015



MegaPlan Vial

Denuncias de los ciudadanos por diseños no incluyentes para el peatón, riesgos de sobrecostos y retrasos en la obra. En los intercambios viales no hay aceras ni senderos en los que se pueda transitar caminando.

<http://www.elcolombiano.com/antioquia/envigadenos-han-pagado-8-obras-de-valorizacion-NA5277953>



Riesgos de intermediación laboral y contratación con falsos sindicatos:

Según indica la denuncia, el sindicato “Sanar” presuntamente hacía parte de “Falsos sindicatos” en Antioquia.

Fuente: <http://asmedasantioquia.org/magazines/articulos/38-magazin-no-13/2989-falsos-sindicatos-reemplazan-a-cooperativas-de-trabajo-asociado-para-seguir-explotando-trabajadores-de-la-salud>



Tramo 2B Obra suspendida:

La obra de esta etapa de metroplús, entre la calle 29Sur y 21Sur, fue suspendida en diciembre de 2013. En espera de el fallo del Consejo de Estado tras la acción popular interpuesta por el Comité Pro Túnel Verde

Fuente: <http://www.elcolombiano.com/antioquia/tramo-2a-de-metroplus-inicia-obras-en-45-dias-MH4229790>

CONTRATOS DE IMPACTO 2016

Contrato:	07-27-14-15	FECHA	2016
Partes:	INSTITUCION EDUCATIVA NORMAL SUPERIOR DE ENVIGADO		
Objeto:	LAS LOSAS DE LAS OBRAS CONTRATADAS PRESENTAN HUMEDADES DAÑOS Y DESPRENDIMIENTOS, ADICIONALMENTA LA PINTURA GENERAL DESPUES DE REALIZADOS LOS TRABAJOS DE REMODELACIÓN EN EL RESTAURANTE DE BACHILLERATO, NO SE REALIZO DICHA ACTIVIDAD		
Valor:	\$4.048.000		
Riesgo:	<ul style="list-style-type: none"> * AFECTACIÓN EL PATRIMONIO PÚBLICO * FALTA DE SEGUIMIENTO 		

<http://www.contraloriaenvigado.gov.co/informes/Auditoria%20Especial%20IENormalSuperiorEnvigado2015-2016-1.pdf>

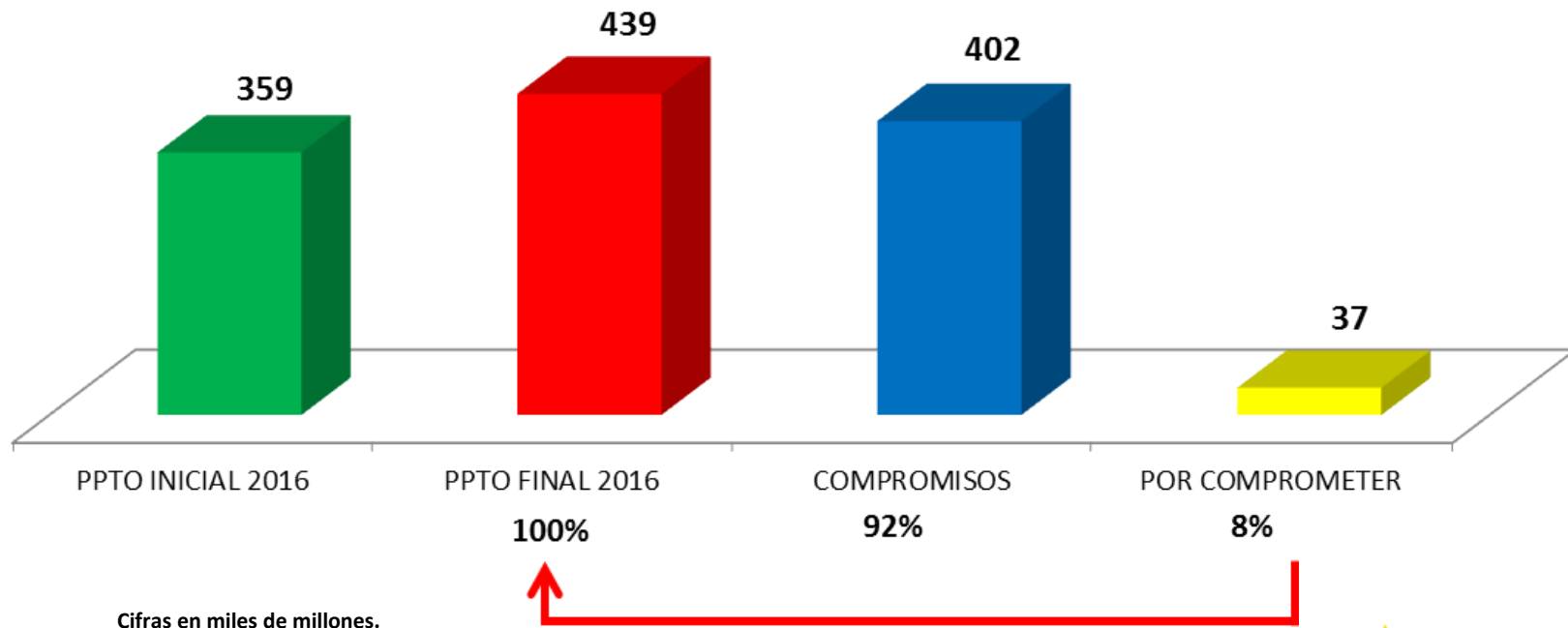


INFORME DE SEGUIMIENTO CUERDOS DE VIGILANCIA Y CONTROL CONTRALORÍA MUNICIPAL DE ITAGÜÍ

GRUPO INTERNO DE ANÁLISIS
MARZO 1 DE 2017

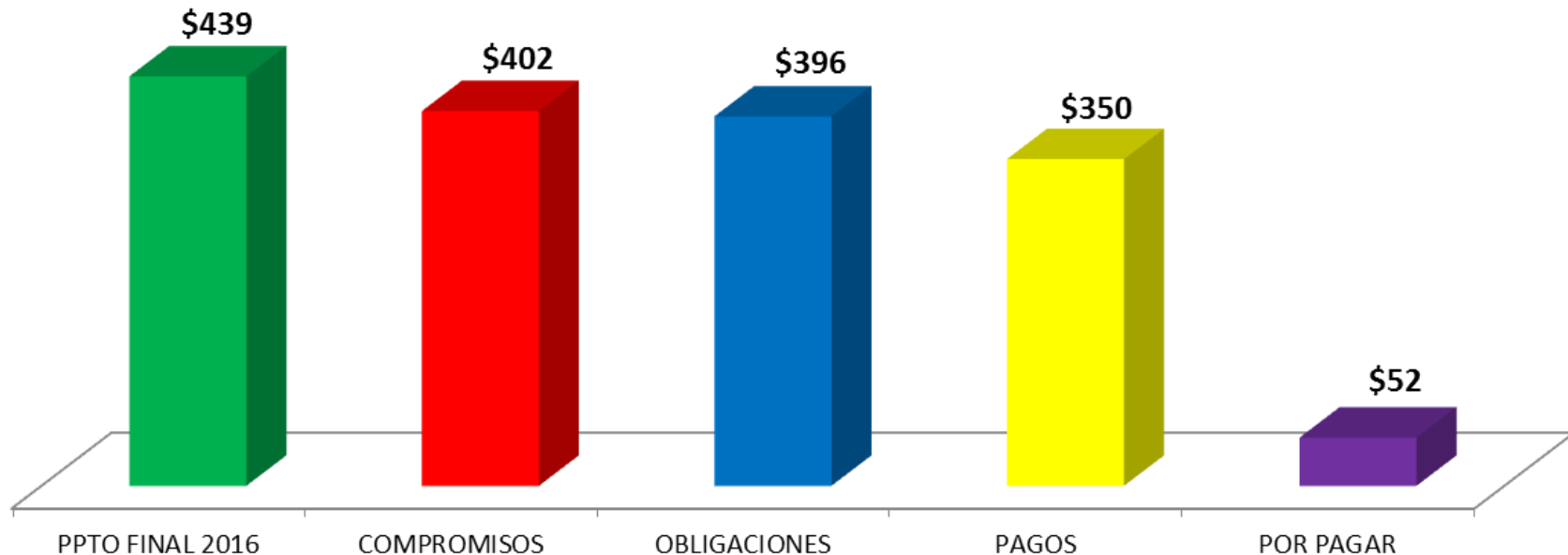
RECURSOS SIN COMPROMETER 2016

- \$37.178 millones (8% del presupuesto)



PRESUPUESTO PENDIENTE DE PAGO 2016

- \$51.622 millones (13% de los compromisos)

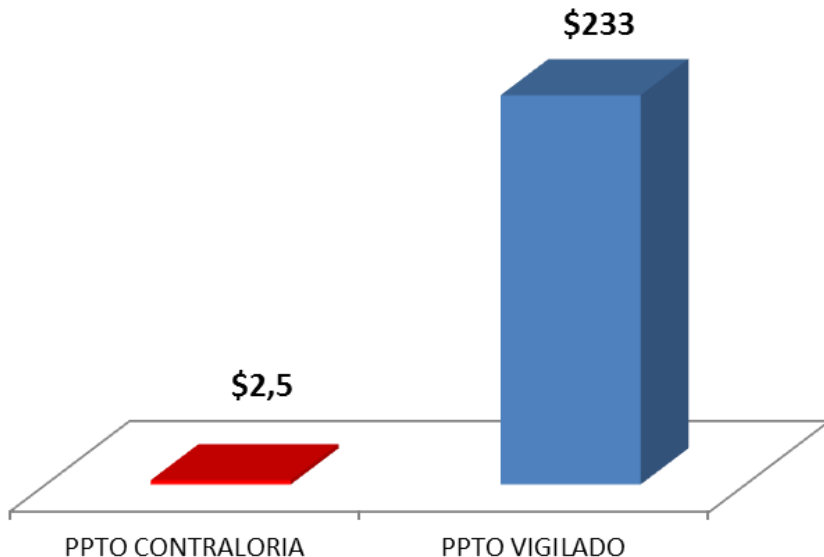


Cifras en miles de millones

VARIACIÓN PRESUPUESTO -REGIONALIZADO DEPARTAMENTO

DEPARTAMENTO/MUNIC	PRESUPUESTO 2015	PRESUPUESTO 2016	PRESUPUESTO 2017	↓ 2016%	↑ 2017%
Medellín	3.690.033.460.000	3.820.463.613.165	\$ 4.309.025.276.527,00	4%	13%
Departamento de Antioquia	3.389.698.201.000	3.484.726.589.835	\$ 3.981.815.909.729,00	3%	14%
Itagüí	395.597.231.000	358.967.008.957	\$ 391.952.508.908,00	-9%	9%
Bello	353.866.037.000	335.580.726.920	\$ 359.773.761.340,00	-5%	7%
Envigado	320.965.783.361	339.814.201.686	\$ 369.495.561.000,00	6%	9%
Rionegro - Antioquia	171.325.812.000	180.697.919.081	\$ 374.334.607.134,00	5%	107%
Turbo	163.955.857.000	181.801.718.513	\$ 169.913.702.993,00	11%	-7%
Apartadó	106.473.978.000	100.837.207.000	\$ 159.838.500.000,00	-5%	59%
Sabaneta	106.063.028.000	117.031.758.648	\$ 136.617.129.452,00	10%	17%
Caucasia	65.915.959.000	69.767.185.869	\$ 78.565.299.954,00	6%	13%
Caldas - Antioquia	46.258.112.000	50.219.913.000	\$ 61.076.265.655,00	9%	22%
Girardota	42.303.671.000	45.135.877.310	\$ 50.971.316.584,00	7%	13%
Barbosa - Antioquia	36.712.990.477	33.602.045.579	\$ 42.150.579.000,00	-8%	25%

PRESUPUESTO CONTRALORÍA- PLAN DE AUDITORÍA 2017



Cifras en miles de millones

- Presupuesto contraloría: **\$2.593 millones**
- Sujetos Vigilados: **32**
- Presupuesto sujetos vigilados: **\$233.354 millones**
- Cada peso (**\$1**) de la Contraloría de Itagüí vigila **\$90**

CÓMO SE CONTRATA

- La contratación directa superó a la licitación pública en \$48 mil millones (306%).



Contratación directa 70%

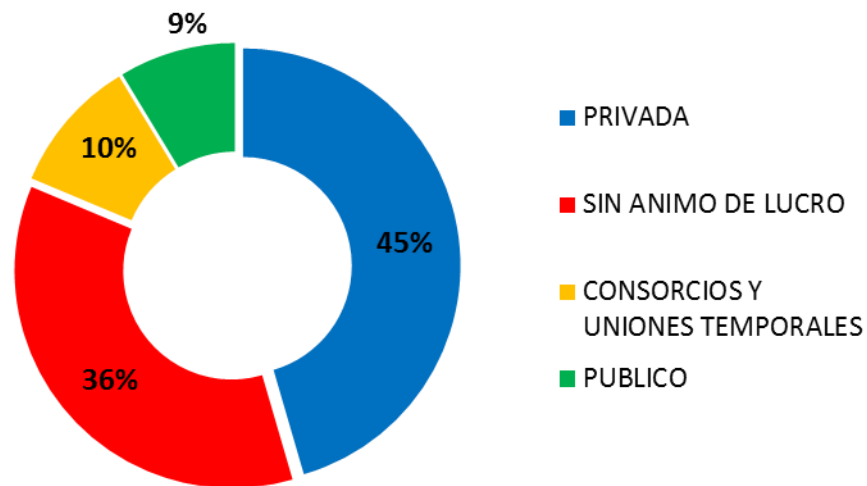
**Licitación
pública 23%**

**Otros
7%**

MODALIDAD	VALOR
Contratación Directa	\$ 60,890,361,958
Licitaciones Públicas	\$ 23,400,044,655
Régimen Especial	\$ 7,048,870,404
Concurso de Méritos	\$ 4,972,951,956
Invitación Directa	\$ 3,753,006,167
Selección Abreviada	\$ 1,241,741,783
Mínima Cuantía	\$ 643,471,206
TOTAL	\$ 101,950,448,129

CON QUIÉN CONTRATA

- De cada \$1000 pesos, \$360 se contratan con entidades sin ánimo de lucro.
- Ejercer el control fiscal en las entidades sin ánimo de lucro y con régimen especial es difícil y se pierde la trazabilidad del recurso público.



TOP 10 CONTRATISTAS

- Concentra el 50% (\$50 mil millones).

#	NOMBRE COMPLETO CONTRATISTA	SECTOR	VALOR
1	FUNDACION COLOMBIA UNA NACIÓN CÍVICA - CONCIVICA	Salud y Protección Social	8,048,333,784
		Deporte y Recreación	5,000,000,000
	Total FUNDACION COLOMBIA UNA NACIÓN CÍVICA - CONCIVICA		13,048,333,784
2	CONSORCIO ZANJON-PELADEROS	Prevención y Atención de Desastres	6,356,591,736
	Total CONSORCIO ZANJON-PELADEROS		6,356,591,736
3	SEGURIDAD RECORD DE COLOMBIA LTDA	Defensa y Seguridad	6,036,850,667
	Total SEGURIDAD RECORD DE COLOMBIA LTDA		6,036,850,667
4	CORPORACION PARA ENTIDADES Y CLUBES DEPORTIVOS-CORSALDEP	Deporte y Recreación	5,711,484,975
	Total CORPORACION PARA ENTIDADES Y CLUBES DEPORTIVOS-CORSALDEP		5,711,484,975
5	AGENCIA DE DESARROLLO LOCAL DE ITAGUI	Fortalecimiento Institucional	3,697,506,899
		Defensa y Seguridad	375,364,000
	Total AGENCIA DE DESARROLLO LOCAL DE ITAGUI		4,072,870,899
6	EMPRESA DE DESARROLLO URBANO-EDU	Fortalecimiento Institucional	3,710,866,062
	Total EMPRESA DE DESARROLLO URBANO-EDU		3,710,866,062
7	ESE HOSPITAL DEL SUR GABRIEL JARAMILLO PIEDRAHITA	Salud y Protección Social	3,283,622,727
		Ayuda Humanitaria	59,999,720
		Fortalecimiento Institucional	40,000,000
	Total ESE HOSPITAL DEL SUR GABRIEL JARAMILLO PIEDRAHITA		3,383,622,447
8	CONSORCIO MALLA VIAL ITAGUI	Infraestructura Vial	3,150,119,352
	Total CONSORCIO MALLA VIAL ITAGUI		3,150,119,352
9	JAIRO CANO & ASOCIADOS SAS	Financiero (Calificadoras de riesgo)	2,829,000,000
	Total JAIRO CANO & ASOCIADOS SAS		2,829,000,000
10	CORPORACION PARA LA EDUCACION CULTURAL Y EL EMPODERAMIENTO COMUNITARIO KABABI	Cultura	2,242,862,142
		Comercio, Industria y Turismo	200,000,000
		Protección Social	160,000,000
		Fortalecimiento Institucional	49,000,000
	Total CORPORACION PARA LA EDUCACION CULTURAL Y EL EMPODERAMIENTO COMUNITARIO KABABI		2,651,862,142
TOTAL			\$ 50,951,602,064

CONTRATOS DE IMPACTO 2015

Contrato:		FECHA	2016
Partes:	HOSPITAL SAN RAFAEL DE ITAGÜÍ		
Objeto:	PRESUNTAS IRREGULARIDADES POR INEFICIENCIA ADMINISTRATIVA Y DESEQUILIBRIO FINANCIERO, DETECTADAS EN EL MES DE SEPTIEMBRE POR EL SUPERINTENDENTE DE SALUD NORMAN JULIO MUÑOZ.		
Valor:	\$33.000 MILLONES DE PESOS		
Riesgo:	* INEFICIENCIA ADMINISTRATIVA Y DESEQUILIBRIO FINANCIERO * DE LOS 33.000 MILLONES QUE SE ENCONTRABAN EN CUENTAS POR COBRAR EN EL MOMENTO DE DEL INGRESO DEL ACTUAL GERENTE CARLOS FREDY CARMONA MANIFIESTA SOLO SE PODRÍA RECUPERAR EL 75%.		

Fuente : <http://www.elcolombiano.com/antioquia/presuntas-irregularidades-en-atencion-de-salud-DX5213115>

CONTRATOS DE IMPACTO 2016

Contrato:		FECHA	2016
Partes:	MUNICIPIO DE ITAGÜÍ - FABRICA DE LICORES DE ANTIOQUIA		
Objeto:	TRASLADO DE LA FABRICA DE LICORES DE ANTIOQUIA DEL MUNICIPIO DE ITAGÜÍ.		
Valor:	\$5.000 MILLONES DE PESOS		
Riesgo:	<p>* LA TRIBUTACIÓN DE LA FABRICA DE LICORES DE ANTIOQUIA AL MUNICIPIO DE ITAGÜÍ ES DE UNOS CINCO MIL MILLONES DE PESOS AL AÑO, POR CONCEPTO DE IMPUESTO DE INDUSTRIA Y COMERCIO, ANTE EL TRASLADO DE LA FABRICA DE LICORES DE ANTIOQUIA DEL MUNICIPIO ESTE SERIA UN INGRESO QUE PERDERÍA EL MUNICIPIO.</p> <p>* NO SE TIENE CLARA LA UTILIZACIÓN DEL TERRENO QUE DEJARIA LA FABRICA DE LICORES DE ANTIOQUIA, YA QUE EL POT DEL MUNICIPIO INDICA QUE DEBE SER DE USO EXCLUSIVO PARA COMERCIO.</p>		

Fuente :<http://www.elcolombiano.com/negocios/tras-el-traslado-de-la-fla-para-que-serviria-el-predio-AB5012417>

CONTRATOS DE IMPACTO 2016

Contrato:		FECHA	2016
Partes:	HOSPITAL SAN RAFAEL DE ITAGÜÍ		
Objeto:	PRESUNTAS IRREGULARIDADES POR INEFICIENCIA ADMINISTRATIVA Y DESEQUILIBRIO FINANCIERO, DETECTADAS EN EL MES DE SEPTIEMBRE POR EL SUPERINTENDENTE DE SALUD NORMAN JULIO MUÑOZ.		
Valor:	\$33.000 MILLONES DE PESOS		
Riesgo:	<p>* INEFICIENCIA ADMINISTRATIVA Y DESEQUILIBRIO FINANCIERO</p> <p>* DE LOS 33.000 MILLONES QUE SE ENCONTRABAN EN CUENTAS POR COBRAR EN EL MOMENTO DE DEL INGRESO DEL ACTUAL GERENTE CARLOS FREDY CARMONA MANIFIESTA SOLO SE PODRÍA RECUPERAR EL 75%.</p>		

Fuente : <http://www.elcolombiano.com/antioquia/presuntas-irregularidades-en-atencion-de-salud-DX5213115>

CONTRATOS DE IMPACTO 2016

Contrato:		FECHA	2016
Partes:	MUNICIPIO DE ITAGÜÍ - FABRICA DE LICORES DE ANTIOQUIA		
Objeto:	TRASLADO DE LA FABRICA DE LICORES DE ANTIOQUIA DEL MUNICIPIO DE ITAGÜÍ.		
Valor:	\$5.000 MILLONES DE PESOS		
Riesgo:	<p>* LA TRIBUTACIÓN DE LA FABRICA DE LICORES DE ANTIOQUIA AL MUNICIPIO DE ITAGÜÍ ES DE UNOS CINCO MIL MILLONES DE PESOS AL AÑO, POR CONCEPTO DE IMPUESTO DE INDUSTRIA Y COMERCIO, ANTE EL TRASLADO DE LA FABRICA DE LICORES DE ANTIOQUIA DEL MUNICIPIO ESTE SERIA UN INGRESO QUE PERDERÍA EL MUNICIPIO.</p> <p>* NO SE TIENE CLARA LA UTILIZACIÓN DEL TERRENO QUE DEJARIA LA FABRICA DE LICORES DE ANTIOQUIA, YA QUE EL POT DEL MUNICIPIO INDICA QUE DEBE SER DE USO EXCLUSIVO PARA COMERCIO.</p>		

Fuente :<http://www.elcolombiano.com/negocios/tras-el-traslado-de-la-fla-para-que-serviria-el-predio-AB5012417>

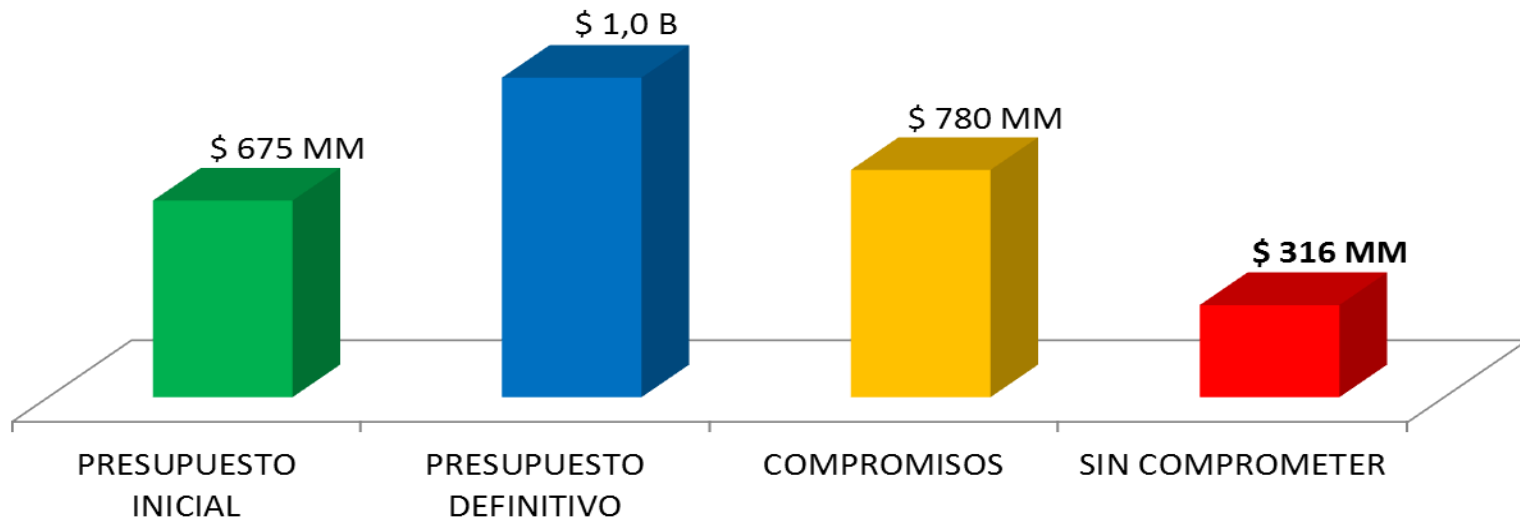


INFORME DE SEGUIMIENTO ACUERDOS DE VIGILANCIA Y CONTROL CONTRALORÍA MUNICIPAL DE CHOCÓ

GRUPO INTERNO DE ANÁLISIS
MARZO 1 DE 2017

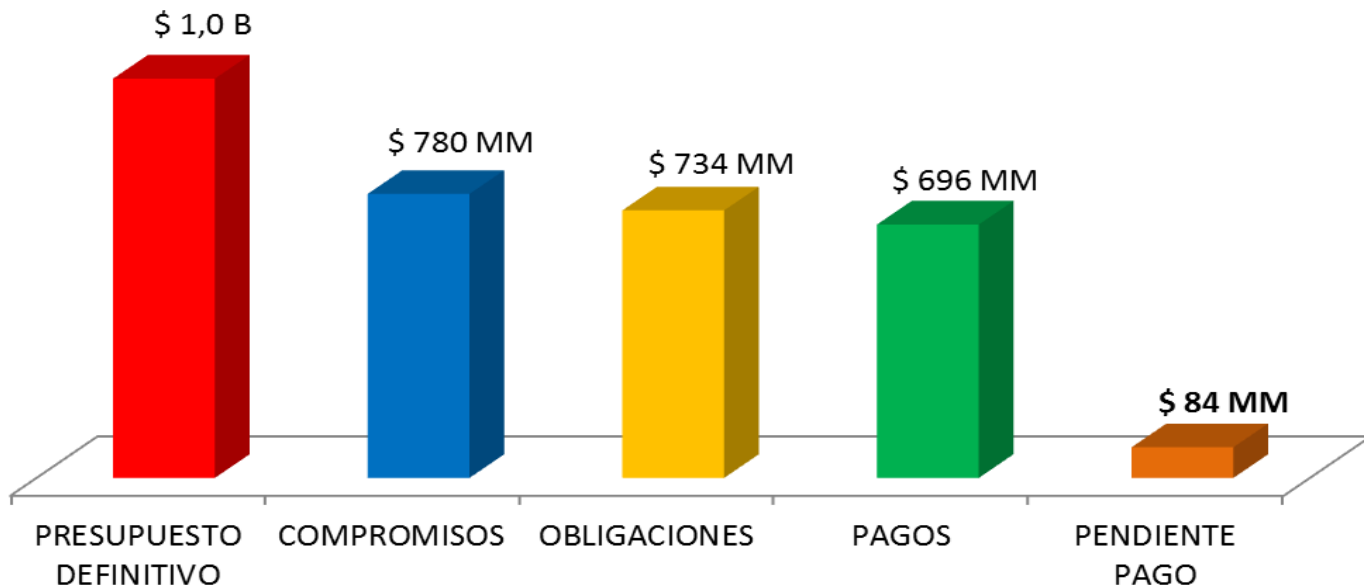
RECURSOS SIN COMPROMETER 2016

- \$316 mil millones (62% del presupuesto).
- La variación del presupuesto 2015 fue de 26%.



PRESUPUESTO PENDIENTE DE PAGO 2016

- \$84 mil millones (11% de los compromisos).



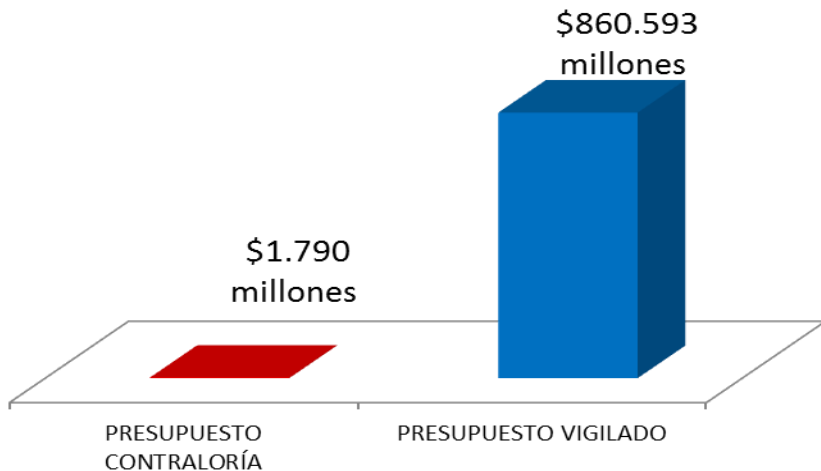
Cifras en miles de millones

VARIACIÓN PRESUPUESTO -REGIONALIZADO DEPARTAMENTO

CHOCÓ

ENTIDAD	INICIAL 2016	INICIAL 2017	VARIACIÓN
Departamento del Chocó	357,389,346,798	389,723,902,500	9%
Quibdó	192,337,419,444	198,766,518,632	3%
Istmina	29,725,459,267	28,367,784,855	-5%
Ríosucio - Chocó	23,612,419,275	24,001,263,000	2%
Alto Baudó (Pie de Pato)	25,713,859,908	23,701,763,000	-8%
Bojayá (Bellavista)		18,207,737,257	
Tadó		16,624,828,660	
Medio Baudó	12,694,500,821	15,829,809,004	25%
Bagadó	10,177,666,413	14,223,466,221	40%
Litoral del San Juan	12,972,500,000	14,155,243,818	9%
Condoto	11,288,995,716	13,957,850,646	24%
Medio Atrato	12,714,966,556	12,827,187,148	1%
Carmen del Darién	11,578,630,066	12,296,000,000	6%
Unguía	12,504,284,382	11,708,953,000	-6%
Lloró	10,092,208,053	11,591,229,356	15%
Bahía Solano - Ciudad Mutis	9,412,253,267	11,530,521,672	23%
Acandí	9,833,887,050	11,431,572,918	16%
Río Quito	10,047,211,511	10,915,507,656	9%
Medio San Juan	9,386,860,846	10,824,494,669	15%
Atrato	10,580,327,109	10,567,372,000	0%
Nóvita	8,131,275,587	9,126,167,000	12%
El Carmen de Atrato	8,173,689,603	9,010,851,878	10%
Unión Panamericana	7,169,617,841	8,833,457,357	23%
Nuquí	8,060,094,011	8,418,292,676	4%
Rio Iró	8,044,780,683	8,209,580,496	2%
Juradó	7,404,056,219	7,951,139,149	7%
Certeguí	6,884,171,102	7,786,669,783	13%
Sipí	6,486,469,721	7,581,854,840	17%
El Cantón de San Pablo (Managrú)	6,827,667,572	7,282,290,818	7%
San José del Palmar	9,052,997,992	5,764,191,493	-36%
Bajo Baudó - Pizarro	18,210,409,630	22,690,288,110	25%

PRESUPUESTO CONTRALORÍA- PLAN DE AUDITORÍA 2017



Presupuesto contraloría: **\$1.790 millones**

Sujetos Vigilados: **55**

Presupuesto sujetos vigilados: **\$860.593 millones**

Cada peso (**\$1**) de la Contraloría de Chocó vigila **\$481**

CÓMO SE CONTRATA

- La contratación directa superó a la licitación pública en \$30 mil millones.



Contratación directa 48%

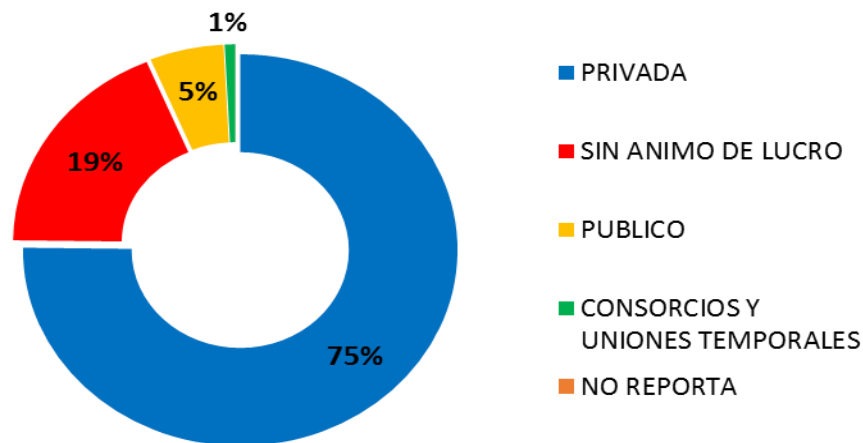
Licitación
pública 22%

Otros
29%

MODALIDAD	VALOR
Contratación Directa	57,052,068,903
Licitaciones Públicas	26,435,200,680
Mínima Cuantía	18,807,017,195
Selección Abreviada	14,705,151,926
Concurso de Méritos	1,234,494,352
Invitación Cerrada	158,683,348
Invitación Directa	54,495,563
Total general	118,447,111,967

CON QUIÉN CONTRATA

- De cada \$1000 pesos, \$190 se contratan con entidades sin ánimo de lucro.
- Ejercer el control fiscal en las entidades sin ánimo de lucro y con régimen especial es difícil y se pierde la trazabilidad del recurso público.



TOP 10 CONTRATISTAS

- Concentra el 23% (\$27 mil millones).

NOMBRE COMPLETO CONTRATISTA	SECTOR	VALOR
FUNDACION JARDINES LUMINOSOS	Educación	9,172,730,671
Total FUNDACION JARDINES LUMINOSOS		9,172,730,671
DIDIER CORDOBA AGUILAR	Infraestructura Vial	6,045,365,608
Total DIDIER CORDOBA AGUILAR		6,045,365,608
EMPRESAS AGUAS DEL CHOCO	Agua Potable y Saneamiento Básico	3,225,698,271
Total EMPRESAS AGUAS DEL CHOCO		3,225,698,271
HOSPITAL LOCAL ISMAEL ROLDAN	Inclusión Social y Reconciliación	2,354,028,515
Total HOSPITAL LOCAL ISMAEL ROLDAN		2,354,028,515
GELSOMINAS	Agua Potable y Saneamiento Básico	1,372,191,947
Total GELSOMINAS		1,372,191,947
CONSTRUCCIONES Y ASESORÍAS LEMOS S.A.S	Agua Potable y Saneamiento Básico	360,000,000
	Infraestructura Vial	969,000,000
Total CONSTRUCCIONES Y ASESORÍAS LEMOS S.A.S		1,329,000,000
SEGURIDAD NAPOLES LIMITADA	Inclusión Social y Reconciliación	1,098,832,907
Total SEGURIDAD NAPOLES LIMITADA		1,098,832,907
FUNDACION SONRISAS DE COLORES	Inclusión Social y Reconciliación	1,083,407,300
Total FUNDACION SONRISAS DE COLORES		1,083,407,300
ASOCIACION DE CABILDOS INDIGENAS EMBERA , WOUANAAN,	Inclusión Social y Reconciliación	1,053,975,000
Total ASOCIACION DE CABILDOS INDIGENAS EMBERA , WOUANAAN,KATIO,CHAMI Y TULE DEL DE		1,053,975,000
SISA ST SAS	Salud y Protección Social	1,018,818,798
Total SISA ST SAS		1,018,818,798
TOTAL		27,754,049,017

TEMAS DE INTERÉS 2015



Minería ilegal genera daños ambientales, estado del agua con mercurio.

Perdidas por obras de construcción y adecuación de instalaciones para Juegos Nacionales



<http://www.eltiempo.com/politica/justicia/corrupcion-en-juegos-nacionales-2015/16738292>
<http://elafrogotano.com.co/los-dineros-de-las-obras-de-juegos-nacionales-del-choco-estan-en-poder-de-fonade-procurador-regional/>

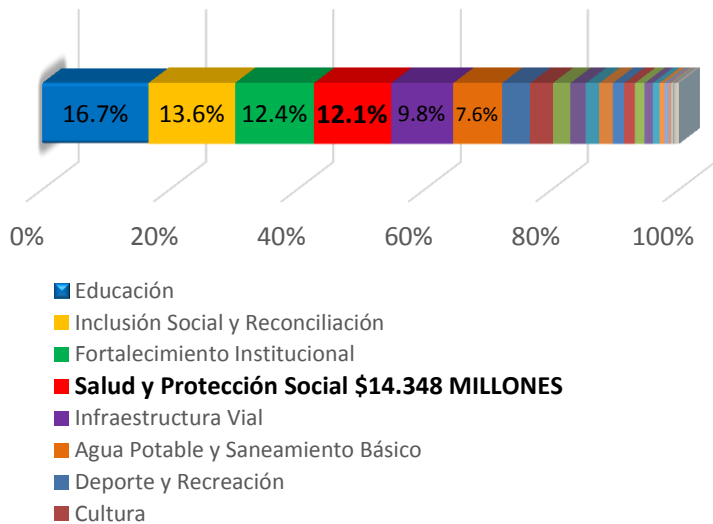
Irregularidades en el Programa de Alimentación escolar: Fundación Jardines Luminosos y Fungescol.



<http://www.semana.com/nacion/articulo/capturas-en-choco-por-irregularidades-en-programas-de-alimentacion/470248>

TEMAS DE INTERÉS 2016

SECTOR SALUD



- La Contraloría General, en una actuación especial sobre la salud en Chocó, encontró 70 hallazgos administrativos, de los cuales 4 corresponden a hechos con alcance fiscal por cerca de 2.693 millones de pesos, 35 con presunta incidencia disciplinaria y uno con posible connotación penal.
- Intervención Hospital San Francisco de Asís por deficiencias administrativas, financieras y de infraestructura.

CONTRATOS DE IMPACTO 2016

Contrato:		FECHA	2017
Partes:	UNIVERSIDAD DE CHOCO		
Objeto:	CRISIS ECONÓMICA, LA UNIVERSIDAD AFRONTA DIFICULTADES FINANCIERAS GRAVES Y ESTÁ FUNCIONANDO A PUNTO DE SOBRE GIROS BANCARIOS QUE SE CONSTITUYEN PRESUNTOS DETRIMENTOS PATRIMONIALES. ADEMÁS, SORTEA OTROS DETRIMENTOS PATRIMONIALES GENERADOS POR DEMANDAS DE EX FUNCIONARIOS Y POR EXTENSIONES ILEGALES DE BENEFICIOS DE LAS CONVENCIONES COLECTIVAS A EMPLEADOS PÚBLICOS.		
Valor:	INDETERMINADO		
Riesgo:	<ul style="list-style-type: none"> * PRESUNTO DETRIMENTO FINANCIERO POR FUNCIONAMIENTO CON SOBREGIROS BANCARIOS. * PRESUNTO DETRIMENTO POR DEMANDAS DE EXFUNCIONARIOS POR EXTENCIONES ILEGALES DE BENEFICIOS EN CONVENCIONES COLECTIVAS 		

<http://www.las2orillas.co/las-26-investigaciones-le-la-fiscalia-al/>

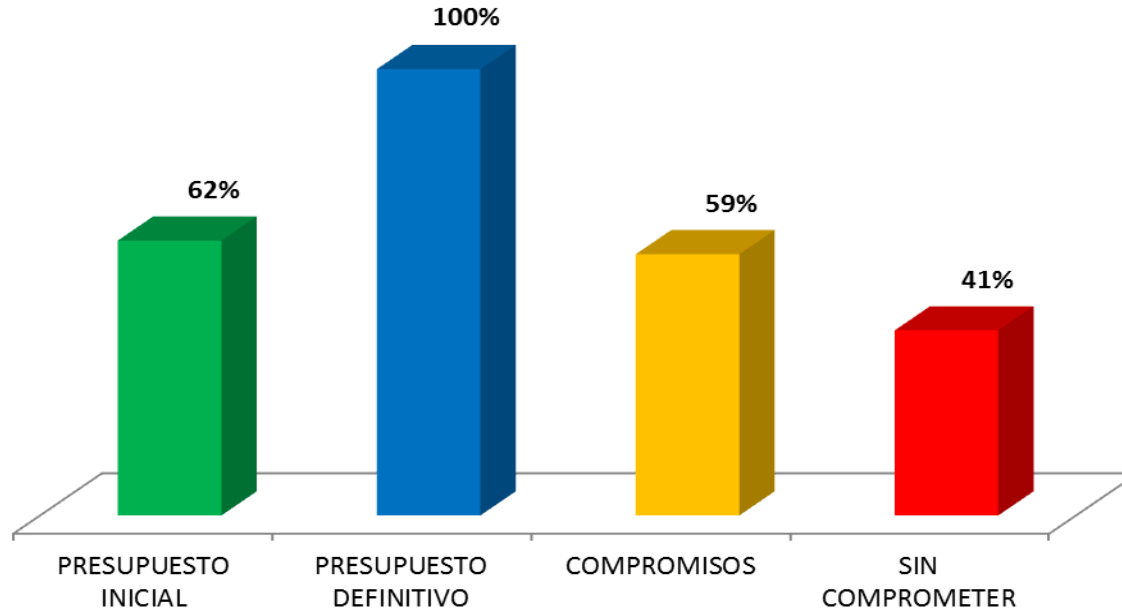


SEGUIMIENTO ACUERDOS DE VIGILANCIA Y CONTROL CONTRALORÍA DEPARTAMENTAL DE SAN ANDRÉS, PROVIDENCIA Y SANTA CATALINA

GRUPO INTERNO DE ANÁLISIS
MARZO 1, 2017

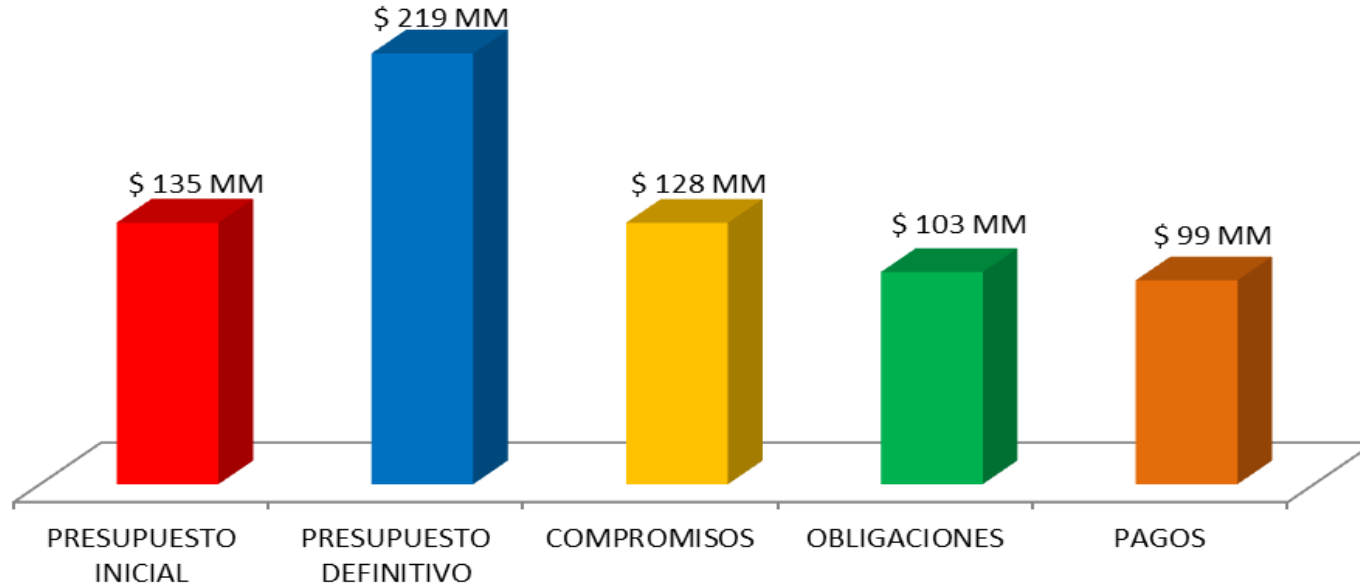
RECURSOS SIN COMPROMETER 2016

- \$90 mil millones (41% del presupuesto).
- El aumento del presupuesto durante del 2016 fue del 62%.



PRESUPUESTO PENDIENTE DE PAGO 2016

- \$119 mil millones (45% de los compromisos).



Cifras en miles de millones

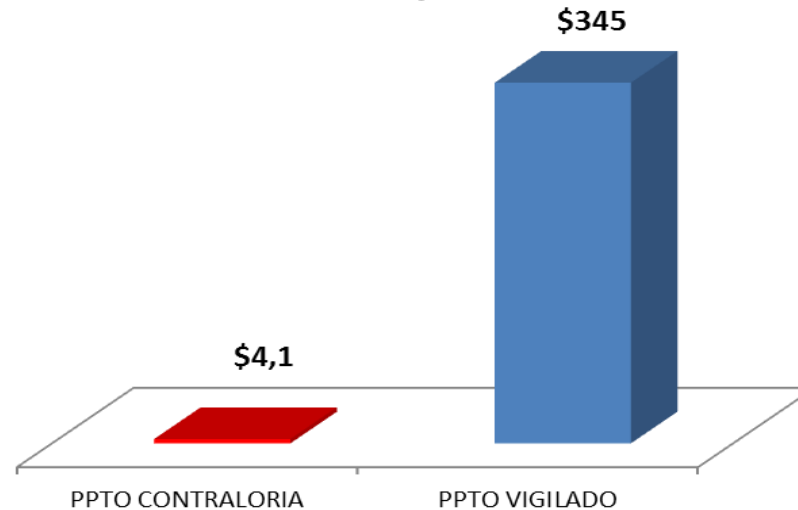
Fuente: FUT Chip-Elaboración propia

VARIACIÓN PRESUPUESTO REGIONALIZADO DEPARTAMENTO

NOMBRE ENTIDAD	PRESUPUESTO 2016	PRESUPUESTO 2017	VARIACIÓN
Gobernacion Archipiélago de San Andrés, Providencia y Santa Catalina	294,638,284,973	323,931,689,240	110%
Alcaldia Municipio de Providencia y Santa Catalina	30,248,654,297	42,307,619,112	140%
Contraloria Departamental	2,716,790,000	4,193,980,879	154%

PRESUPUESTO CONTRALORÍA- PLAN DE AUDITORÍA 2017

- Presupuesto contraloría : **\$4.193 millones**
- Sujetos Vigilados: **14**
- Presupuesto sujetos vigilados : **\$345.736 millones**
- Cada peso (**\$1**) de la Contraloría vigila **\$82**



Cifras en miles de millones

CÓMO SE CONTRATA

- La contratación directa superó a la licitación pública en \$31 mil millones (238%).

MODALIDAD	VALOR
Contratación Directa	54,006,843,794
Licitaciones Públicas	22,696,522,998
Selección Abreviada	6,752,636,273
Mínima Cuantía	3,714,423,402
Régimen Especial	1,408,557,579
Concurso de Méritos	1,271,974,056
Total general	89,850,958,102



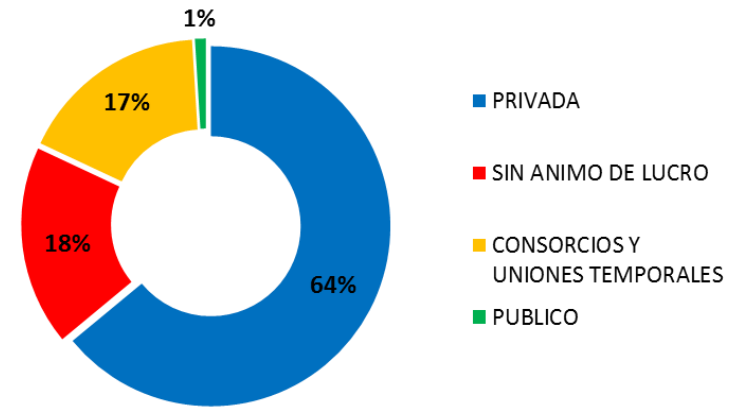
Contratación directa 60%

Licitación
pública 25%

Otros
15%

CON QUIÉN CONTRATA

- De cada \$1000 pesos, \$180 se contratan con entidades sin ánimo de lucro.
- Ejercer el control fiscal en las entidades sin ánimo de lucro y con régimen especial es difícil y se pierde la trazabilidad del recurso público.



TOP 10 CONTRATISTAS

Concentra el 34% (\$30 mil millones)

NOMBRE COMPLETO CONTRATISTA	SECTOR	VALOR
CONSORCIO DRAGADO PROVIDENCIA	Infraestructura Vial	12,237,763,830
Total CONSORCIO DRAGADO PROVIDENCIA		12,237,763,830
CAJA DE COMPENSACION FAMILIAR DE SAN ANDRES Y PROVIDENCIA- CAJASAI	Comercio, Industria y Turismo	150,000,000
	Cultura	163,000,000
	Deporte y Recreación	429,288,110
	Educación	200,000,000
	Fortalecimiento Institucional	1,265,500,000
Total CAJA DE COMPENSACION FAMILIAR DE SAN ANDRES Y PROVIDENCIA- CAJASAI		2,807,788,110
WILMER JARAMILLO CORDOBA	Comercio, Industria y Turismo	2,447,096,408
Total WILMER JARAMILLO CORDOBA		2,447,096,408
CORPORACION SELVA HUMEDA ONG	Agropecuario	2,407,039,112
Total CORPORACION SELVA HUMEDA ONG		2,407,039,112
SU OPORTUNO SERVICIO LTDA S.O.S	Fortalecimiento Institucional	1,985,854,450
Total SU OPORTUNO SERVICIO LTDA S.O.S		1,985,854,450
CAMARA DE COMERCIO DE SAN ANDRES Y PROVIDENCIA ISLAS	Comercio, Industria y Turismo	291,519,816
	Cultura	1,590,000,000
Total CAMARA DE COMERCIO DE SAN ANDRES Y PROVIDENCIA ISLAS		1,881,519,816
ASOCIACION SWEET FOOD	Educación	1,740,579,053
	Inclusión Social y Reconciliación	24,000,000
Total ASOCIACION SWEET FOOD		1,764,579,053
CONSORCIO PEATONAL VOLADIZO TOWN	Comercio, Industria y Turismo	1,738,617,288
Total CONSORCIO PEATONAL VOLADIZO TOWN		1,738,617,288
NORBERT VOMBLON POMARE	Fortalecimiento Institucional	1,100,000,000
	Infraestructura Vial	429,923,200
Total NORBERT VOMBLON POMARE		1,529,923,200
ESCUELA INTEGRAL DE COSMETOLOGIA Y ESTETICA DEL CARIBE S.A.S	Fortalecimiento Institucional	1,300,000,000
Total ESCUELA INTEGRAL DE COSMETOLOGIA Y ESTETICA DEL CARIBE S.A.S		1,300,000,000
TOTAL		30,100,181,267

CONTRATOS DE IMPACTO 2015

Partes	GOBERNACIÓN DEL ARCHIPIÉLAGO DE SAN ANDRÉS, PROVIDENCIA Y SANTA CATALINA – AERONÁUTICA CIVIL –MAURICIO JOSE RODRÍGUEZ COTUA
Objeto:	<p>CONTRATO RESOLUCIÓN 2647/2014: Adecuación y mantenimiento de la cancha ubicada en el sector del Bight de la isla de San Andrés. VALOR: \$117.425.051</p> <p>CONTRATO 042 DE 2012: Realización del estudio de suelos para la puesta en marcha del proyecto de construcción de un hogar infantil en el sector de LINVAL VALOR: \$12.000.000</p>
Riesgo:	<p>POSIBLE VIOLACIÓN AL RÉGIMEN DE INHABILIDADES E INCOMPATIBILIDADES</p> <ul style="list-style-type: none"> • El contratista Mauricio Rodríguez Cotúa fue secretario de infraestructura del municipio de Providencia en el periodo de 2008 - 2011. • A partir del 2012, se observa su participación como consorciado y contratista de la Gobernación del Archipiélago y la Aeronáutica Civil. • En un proceso licitatorio, ganó en primera instancia pero al ser revisado por los demás oferentes, se evidenciaron posibles incumplimientos en los requisitos mínimos: pago al día de aportes parafiscales, posible falsedad en documento (hoja de vida presentada al proceso de licitación sin el consentimiento del profesional) entre otras, motivo por el cual por lo que la Gobernación decidió revocar el acto administrativo de adjudicación (resolución 2944/2015).

CONTRATOS DE IMPACTO 2015

	Fecha
	03-10-2005 AL 02-10-2020
Partes	GOBERNACIÓN DEL ARCHIPIÉLAGO DE SAN ANDRÉS, PROVIDENCIA Y SANTA CATALINA - AGUAS DE SAN ANDRÉS S.A. E.S.P. - PROACTIVA AGUAS DEL ARCHIPIÉLAGO S.A. E.S.P
Objeto:	Mantener, rehabilitar y reponer la infraestructura existente. Diseñar y construir las obras requeridas para la operación destinada a la prestación de los servicios de acueducto y alcantarillado, en la Isla de San Andrés, cumpliendo con los Indicadores de Cobertura, Calidad y Continuidad.
Riesgo:	PROBLEMAS DE DESABASTECIMIENTO DE AGUA POTABLE Problemas de insuficiencia en el suministro de agua potable en los sectores de Loma, San Luis y Cobe por presunta falta de capacidad de los pozos de extracción y rotura en líneas de una línea de impulsión. En el mes de abril el gobernador de San Andrés, Ronald Housni Jaller, declaró la ‘calamidad pública’ por escasez en el suministro de agua potable.

Fuente: <http://www.eltiempo.com/colombia/otras-ciudades/crisis-por-falta-de-agua-en-san-andres/16565657>

1/2

CONTRATOS DE IMPACTO 2016

	Fecha
	2014
Partes	GOBERNACIÓN – UNIÓN TEMPORAL BOLIVARIANO, FLOWERS HILL, UNIÓN TEMPORAL 2014
Objeto:	La construcción y dotación del mega colegio “Cemed Antonia Santos”, La reconstrucción y ampliación de la institución Educativa Flowers Hill y la reconstrucción, ampliación y mantenimiento del Instituto Bolivariano (etapa 1).
Valor:	\$52 MIL MILLONES DE PESOS
Riesgo:	Retrazos , presuntas anomalías en las obras, reiteradas prorogas, adiciones presupuestales y posibles sobrecostos. Investigan últimos Gobiernos de San Andrés por retraso de tres megacolegios después de cuatro años de contratadas (Cemed Antonia Santos, Flowers Hill Bilingual School, Instituto Bolivariano).

Fuente: http://caracol.com.co/emisora/2017/02/15/san_andres/1487115357_399351.html