



AGENDA ANTICORRUPCIÓN

Seguimiento a los Acuerdos de Vigilancia y
Control a la Contratación y los Recursos Públicos

MONTERÍA

Miércoles 3 de mayo de 2017

**Auditorio Fundadores
Universidad del Sinú**



*Contralorías: Departamentales de Córdoba, Sucre, Bolívar,
Municipal de Montería, Sincelajo y Distrital de Cartagena*



AUDITORÍA
GENERAL DE LA REPÚBLICA - COLOMBIA

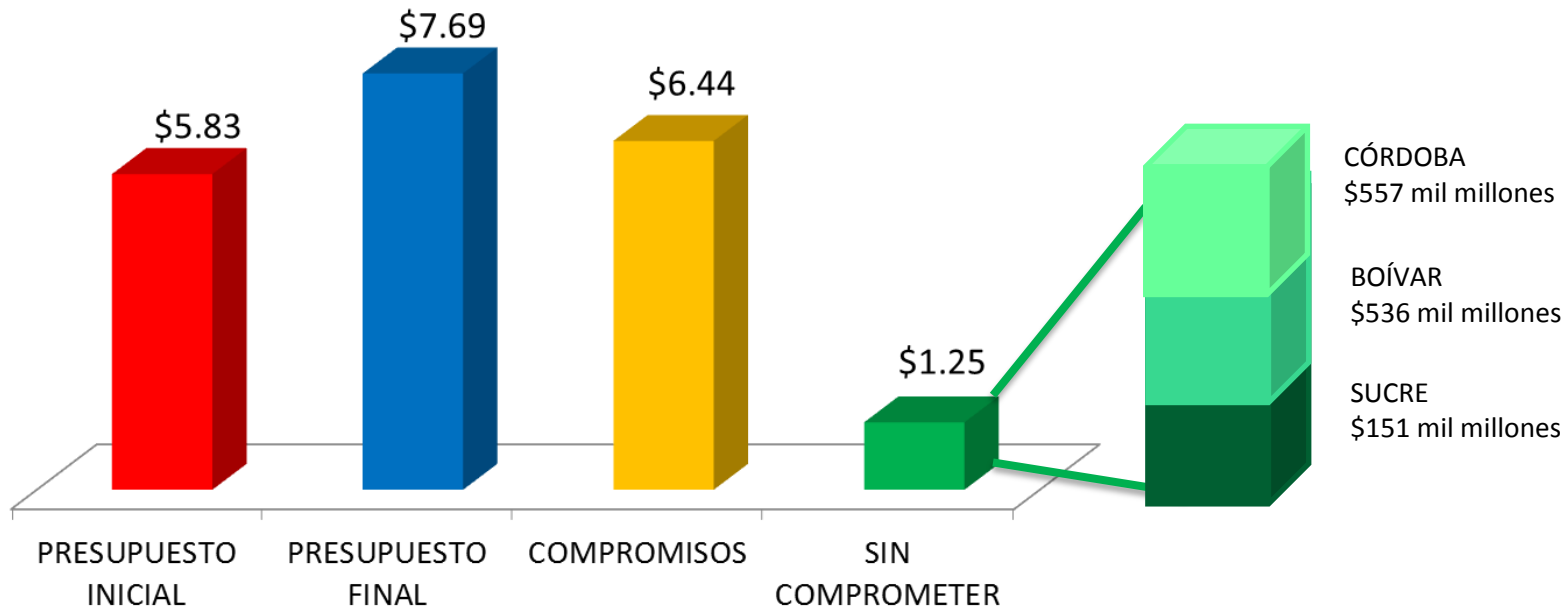
Vigilando para todos

PRESUPUESTO EN LA REGIÓN



RECURSOS SIN COMPROMETER 2016

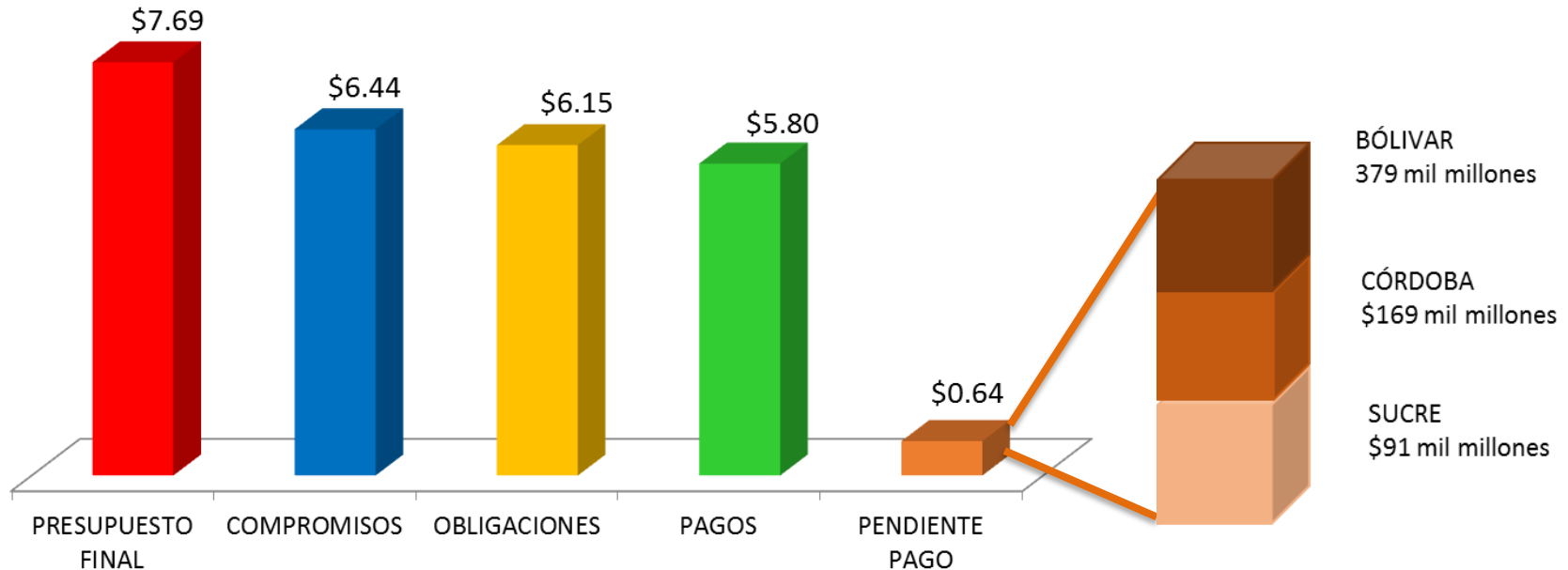
\$ 1.2 Billones (16% del presupuesto)



Cifras en billones de pesos.

PRESUPUESTO PENDIENTE DE PAGO 2016

\$640 Mil millones (11% de los compromisos)



Cifras en billones de pesos.

MUNICIPIOS QUE NO REPORTARON PRESUPUESTO

- ¿Cómo ejercen el control fiscal a los entes que no reportan presupuesto.?

BOLÍVAR

- San Martín de Loba
- Turbana
- Santa Catalina - Bolívar
- El Peñón - Bolívar
- San Estanislao

CONTRATACIÓN EN LA REGIÓN



MODALIDAD DE CONTRATACIÓN 2016

- **Contratación directa región: \$1,3 billones (74%).**
- En la región, la contratación directa superó a la licitación pública en \$1,02 billones.



Contratación directa 74%

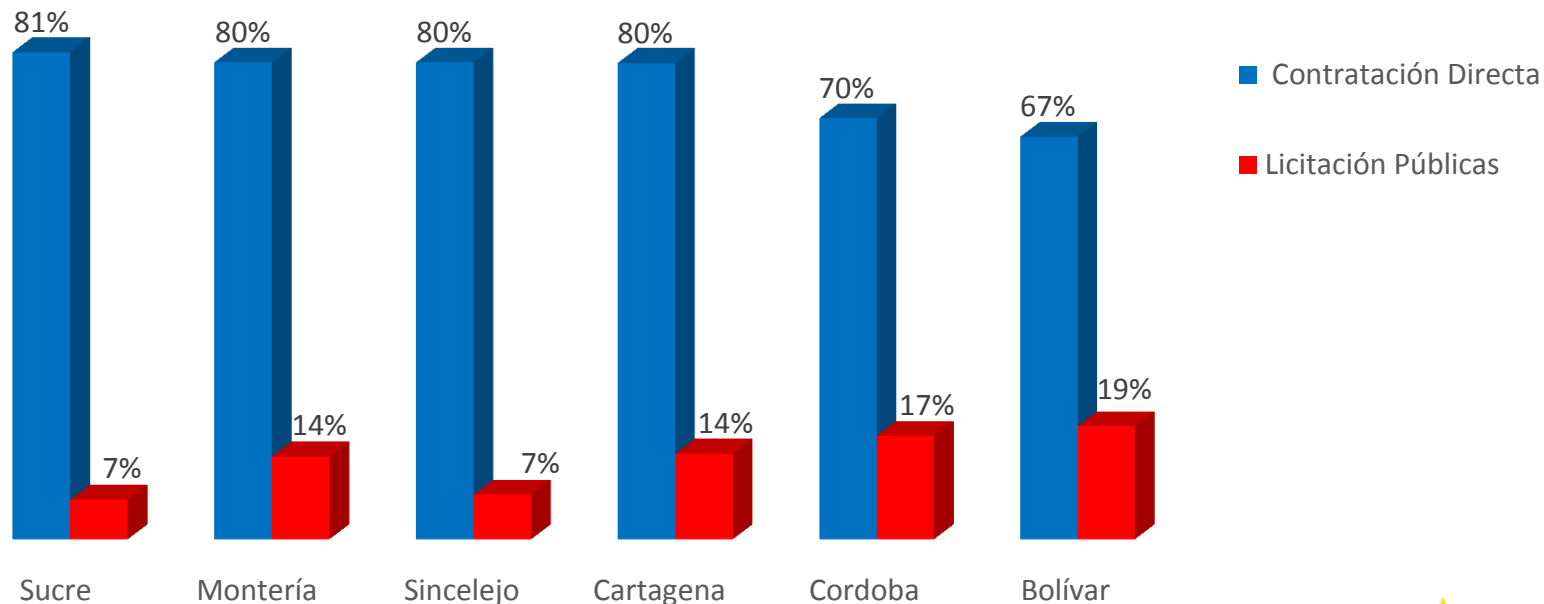
**Licitación
pública
15%**

**Otros
11%**

MODALIDAD	VALOR
Contratación Directa	929,879,138,200
Licitaciones Públicas	275,199,829,879
Régimen Especial	240,283,510,658
Invitación Directa	128,175,495,931
Selección Abreviada	108,066,256,356
Mínima Cuantía	70,010,046,143
Invitación Pública	51,361,921,037
Concurso de Méritos	22,651,450,461
Invitación Cerrada	1,274,082,404
Total general	1,826,901,731,069

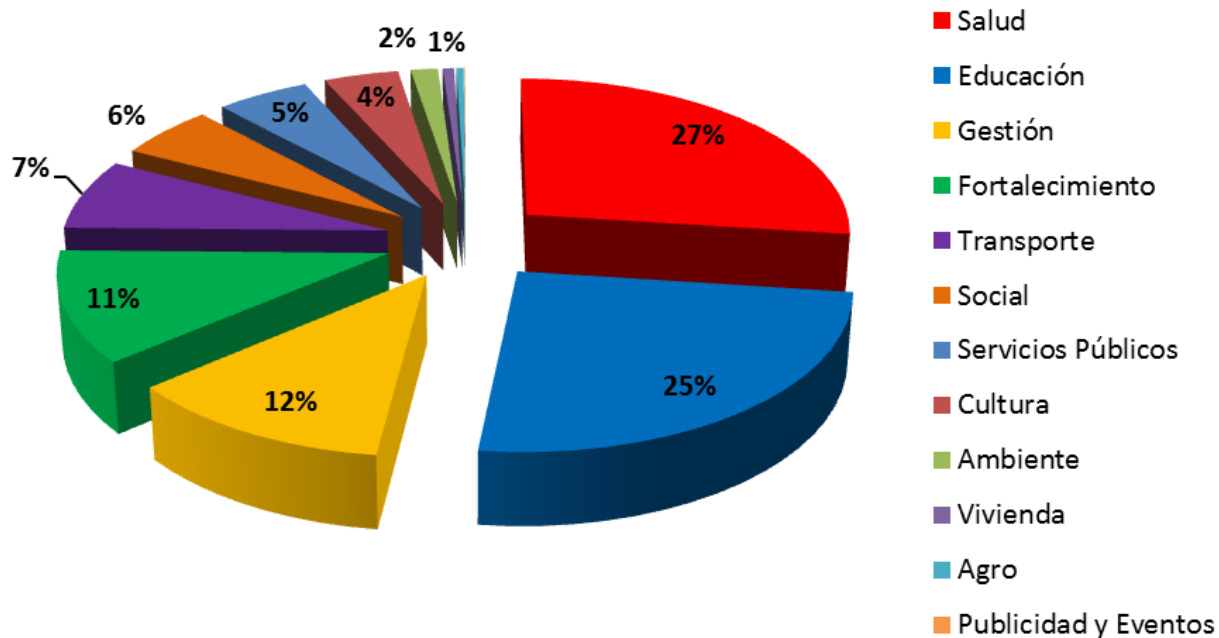
CONTRATACIÓN DIRECTA VS. LICITACIÓN PÚBLICA

- Mayor contratación directa: Sucre 81% , Montería y Sincelejo 80%
- Mayor licitación pública: Bolívar 19% y Córdoba 17%



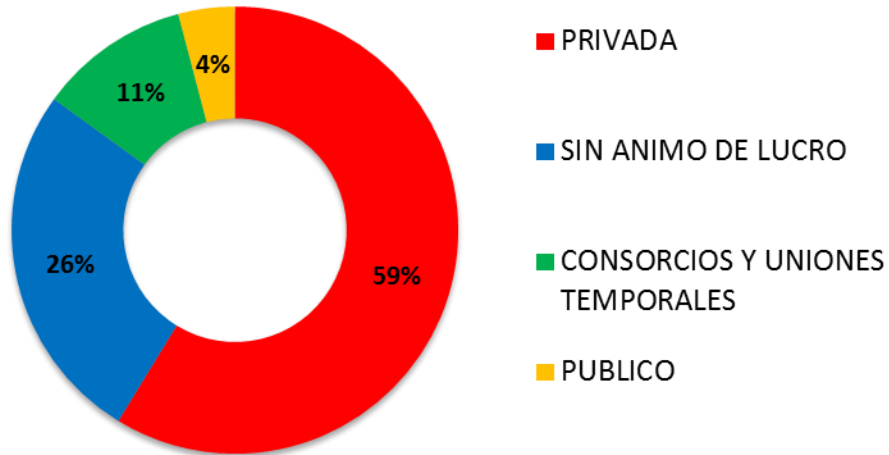
CONTRATACIÓN POR SECTORES

- Los principales sectores en la región son Salud, Educación y Gestión.

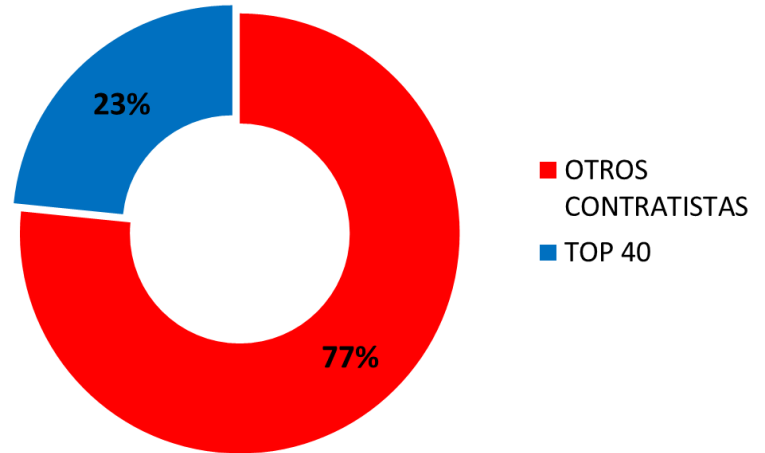


CLASIFICACIÓN Y CONCENTRACIÓN CONTRACTUAL

- Se contrató con entidades sin ánimo de lucro \$479 mil millones de pesos (26%).
- Ejercer el control fiscal en las entidades sin ánimo de lucro y con régimen especial es difícil y se pierde la trazabilidad del recurso público.



- El top 40 de los contratistas concentran el 23% de la contratación \$427 mil millones.

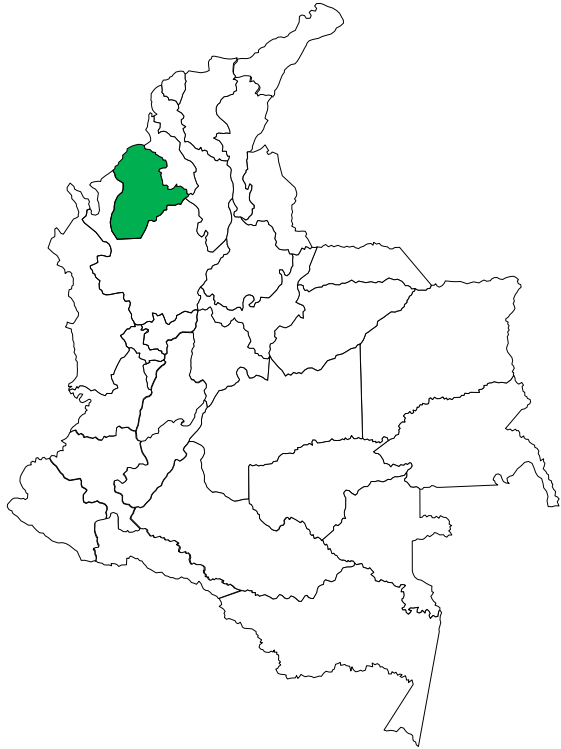


TOP 30 CONTRATISTAS DE LA REGIÓN

Nº	NOMBRE COMPLETO DEL CONTRATISTA	VALOR
1	KONEKTA TEMPORAL LIMITADA	31,427,521,863
2	SEGURIDAD ONCOR LTDA	31,274,522,145
3	CORPORACIÓN SOCIAL Y EDUCATIVA PAZ Y FUTURO	24,581,699,336
4	COLOMBIANA DE TEMPORALES S. A.	19,432,703,700
5	CONSORCIO NUTRICOR	18,783,496,103
6	SINDICATO DE TRABAJADORES ASOCIADOS DE HOSPITALES - SINTRAS	16,668,037,421
7	UNION TEMPORAL CONSTRUYENDO BIENESTAR SUCRE 2016	15,816,142,320
8	CORPORACION REGIONAL PARA LA CONSTRUCCION SOCIAL	14,706,020,028
9	EFFECTIVA EST LTDA	13,699,916,835
10	ARQUIDIOCESIS DE CARTAGENA	12,821,939,475
11	TEMPLEAMOS S.A.S	12,403,558,862
12	AGUAS DE CARTAGENA S.A. E.S.P -ACUACAR	12,237,961,554
13	ASOCIACION DE MUNICIPIOS DEL ALTO SINU Y SAN JORGE TVP MUNI	10,700,265,102
14	CENTRO ASEO MANTENIMIENTO PROFESIONAL S.A.S.	9,971,877,210
15	ALIANZA FIDUCIARIA S.A. FIDEICOMISOS	9,500,000,000
16	LUIS ALEJANDRO CASTILLO SANCHEZ	9,279,648,524
17	CONSORCIO MEJORAMIENTO VIAL DE BOL	9,259,911,486
18	SINDICATO DE GREMIO DE LA SALUD SINTRACORP	9,071,193,228
19	UNION TEMPORAL CDI BOLIVAR 2015	8,699,547,969
20	FUNDACION RED COLOMBIANA DE COMERCIALIZACION Y DESARROLL	8,427,924,090
21	MISION PERSONAL LTDA	8,381,879,187
22	FUNDACIÓN SERVICIOS Y OBRAS SOCIALES DE COLOMBIA	8,346,597,023
23	DIOCESIS DE SINCELEJO	8,292,052,488
24	CONSORCIO CAIMITO SALUDABLE	7,901,950,185
25	CONSTRUCTORA INCO S.A.S	7,486,440,042
26	INSTITUTO COLOMBIANO DE CRÉDITO EDUCATIVO Y ESTUDIOS TÉCNI	7,151,681,216
27	CONSORCIO CONSTRUCCIONES EDUCATIVAS	6,952,238,439
28	CONSORCIO E.S.E. SAN MARTIN 2016/NEVER JOSE DIAZ CERPA	6,834,312,843
29	FUNDACION SOCIAL CON FUTURO	6,459,799,852
30	CORPORACION PROYECTO SER HUMANO	6,092,600,000
TOTAL		372,663,438,526

- Contratación : \$372 mil millones de pesos.
- Top 30 concentración: 20%

- Contraloría Departamental de Córdoba
- Contraloría Municipal de Montería
- Contraloría Departamental de Bolívar
- Contraloría Distrital de Cartagena
- Contraloría Departamental de Sucre
- Contraloría Municipal de Sincelejo

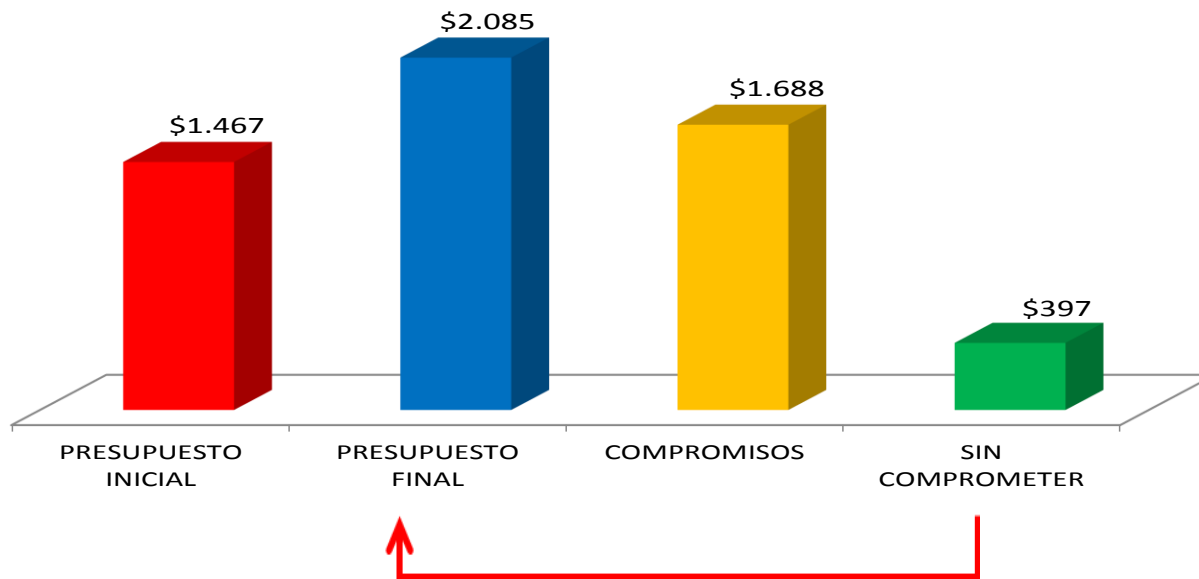


**ESTUDIO DE SEGUIMIENTO
ACUERDOS DE VIGILANCIA Y CONTROL
CONTRALORÍA DEPARTAMENTO DE CÓRDOBA**

**GRUPO INTERNO DE ANÁLISIS
MAYO 03 DE 2017**

RECURSOS SIN COMPROMETER 2016

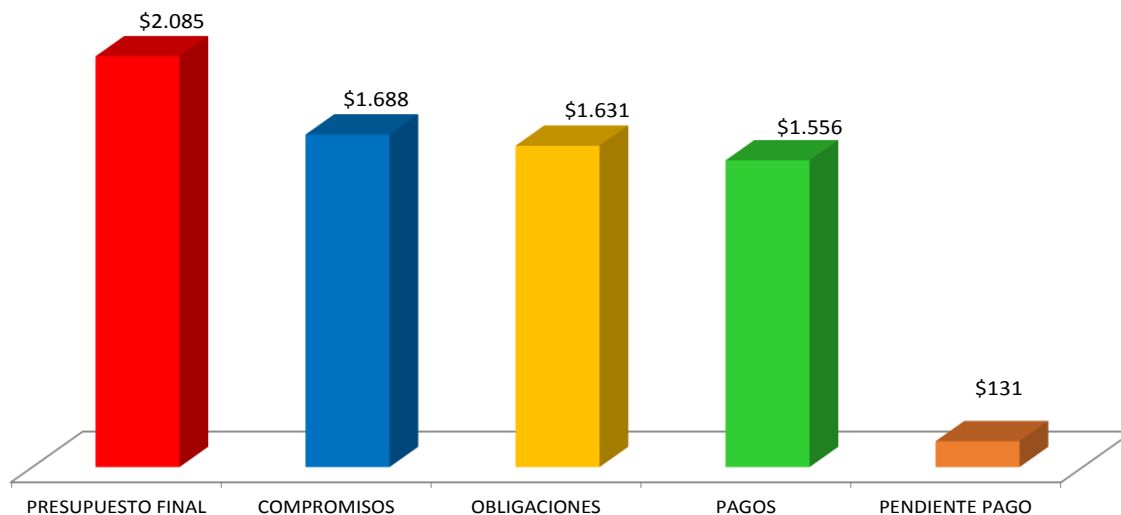
- \$397 mil millones (19% del presupuesto).
- La variación del presupuesto 2016 fue de 30%.



Cifras en miles de millones.

PRESUPUESTO PENDIENTE DE PAGO 2016

- \$131 mil millones (8% de los compromisos).



Cifras en miles de millones

Fuente: FUT Chip-Elaboración propia

VARIACIÓN PRESUPUESTO -REGIONALIZADO DEPARTAMENTO

NOMBRE ENTIDAD	INICIAL 2016	INICIAL 2017	%
Departamento de Córdoba	777.347.344.610	843.093.141.992	8%
Montería	585.706.932.655	684.428.758.729	17%
Santa Cruz de Lorica	152.428.832.931	176.708.002.738	16%
Sahagún	118.555.359.000	65.430.528.396	-45%
Cereté	71.250.543.259	10.139.540.799	-86%
Ciénaga de Oro	42.578.449.000	7.691.924.747	-82%
Ayapel	37.507.274.000	41.983.854.125	12%
Chinú	34.369.400.000	29.779.000.000	-13%
Puerto Escondido	31.351.580.000	21.268.393.003	-32%
Tuchín	31.201.976.826	32.654.816.372	5%
Valencia	28.797.013.520	16.150.450.246	-44%
San Antero	27.764.076.384	24.981.151.612	-10%
Pueblo Nuevo	27.478.834.575	13.964.416.267	-49%
Buenavista - Córdoba	20.459.976.336	20.468.454.392	0%
Moñitos	20.416.725.514	20.403.622.188	0%
Canalete	18.562.028.138	21.148.985.899	14%
Los Córdoba	16.666.408.887	19.719.796.689	18%
Purísima	14.898.332.125	16.542.361.000	11%
Momil	14.858.073.793	17.351.172.228	17%
la Apartada	14.552.890.000	14.402.370.014	-1%
San Andrés de Sotavento		39.340.230.874	
Puerto Libertador		35.396.382.838	
San Pelayo		33.996.940.000	
San Bernardo del Viento		31.068.361.027	
Cotorra		19.490.430.460	
Chimá - Córdoba		14.892.788.740	
San José de Ure		14.775.907.667	
Tierralta		12.508.442.522	
Planeta Rica		11.754.907.882	
Montelíbano		7.022.375.898	

Presupuesto vigente febrero 2017
Fuente: FUT-CHIP-Elaboración propia

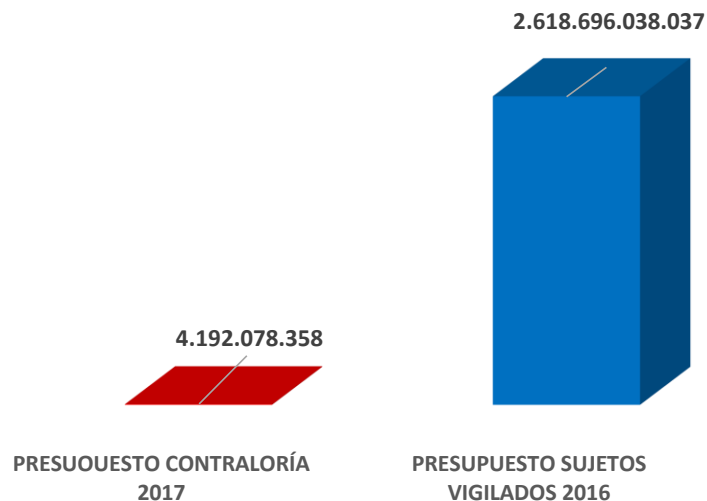
PRESUPUESTO CONTRALORÍA- PLAN DE AUDITORÍA 2016

Presupuesto contraloría: \$4 mil millones

Sujetos Vigilados: 77

Presupuesto sujetos vigilados: \$2,6 Billones

Cada peso (\$1) de la Contraloría de Córdoba vigila \$624



CÓMO SE CONTRATA

- La contratación directa superó a la licitación pública en \$259 mil millones.



Contratación directa 70%

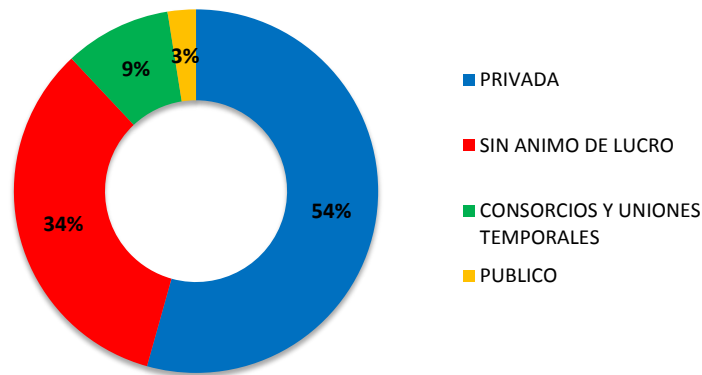
Licitación
pública 17%

Otros
12%

Córdoba	total
Contratación Directa	343.943.498.956
Licitaciones Públicas	84.511.627.103
Otros	60.447.839.706
total	488.902.965.765

CON QUIÉN CONTRATA

- De cada \$1000 pesos, \$340 se contratan con entidades sin ánimo de lucro.
- Ejercer el control fiscal en las entidades sin ánimo de lucro y con régimen especial es difícil y se pierde la trazabilidad del recurso público.



TOP 10 CONTRATISTAS

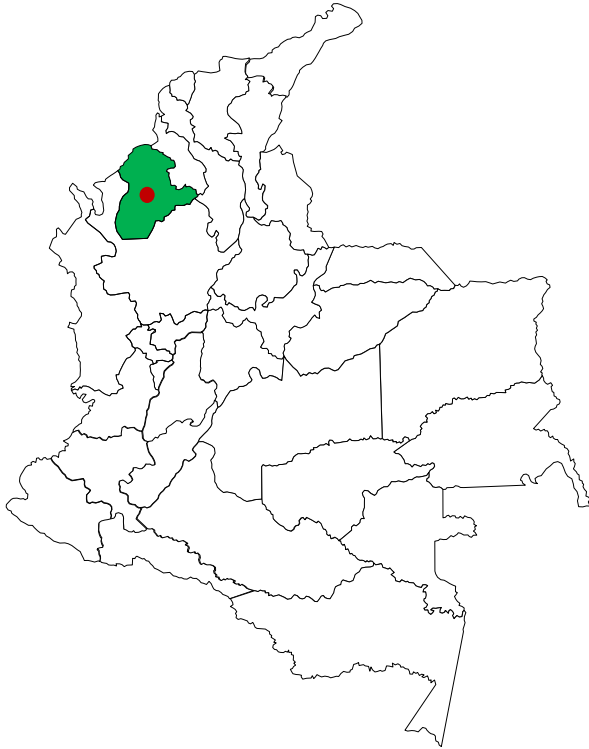
- Concentra el 22% (\$106 mil millones).

N°	NOMBRE COMPLETO DEL CONTRATISTA	SECTOR	VALOR
1	CORPORACIÓN SOCIAL Y EDUCATIVA PAZ Y FUTURO	Educación	24.581.699.336
2	CONSORCIO NUTRICOR	Educación	18.783.496.103
3	ASOCIACION DE MUNICIPIOS DEL ALTO SINU Y SAN JORGE TVP MUNICIPIOS	Transporte	5.270.097.632
		Cultura	824.000.000
		Educación	2.921.389.063
		Fortalecimiento	523.307.697
		Social	463.926.264
		Publicidad y Eventos	408.544.446
		Servicios Públicos	181.000.000
		Gestión	60.000.000
		Agro	48.000.000
4	TEMPLEAMOS S.A.S	Salud	9.830.881.844
		Fortalecimiento	1.505.444.964
		Social	1.067.232.054
5	LUIS ALEJANDRO CASTILLO SANCHEZ	Transporte	8.834.536.699
		Servicios Públicos	445.111.825
6	SINDICATO DE GREMIO DE LA SALUD SINTRACORP	Salud	8.360.100.835
		Gestión	711.092.393
7	FUNDACIÓN SERVICIOS Y OBRAS SOCIALES DE COLOMBIA	Educación	6.436.367.470
8	EFFECTIVA EST LTDA	Salud	5.893.907.195
9	JAHSALUD IPS	Salud	5.034.086.868
10	CONSORCIO CICLORUTA CHINU 2015	Transporte	4.672.478.851
			106.856.701.539

CONTRATOS DE IMPACTO 2016

Contrato:	Contrato 474-2013,
Partes:	Gobernación de Córdoba y la Unión Temporal Alto Sinú
Objeto:	MANTENIMIENTO Y MEJORAMIENTO DE LA VIA TIERRALTA - VALENCIA SECTOR LOS MORALES - VALENCIA MEDIANTE LA TERMINACION DE LA CONSTRUCCION PUENTE SOBRE EL RIO SINU Y OBRAS DE PROTECCION AMBIENTAL DEPARTAMENTO DE CORDOBA
Valor:	<i>10,700,000,000</i>
Riesgo:	<ul style="list-style-type: none"> • Presuntas irregularidades en la suscripción y ejecución de los contratos • Terminación del contrato por hechos constitutivos de incumplimiento de las obligaciones del contratista

Fuente : <https://www.elheraldo.co/cordoba/fiscalia-prioriza-15-casos-de-corrupcion-en-cordoba-321238>
<https://www.contratos.gov.co/consultas/detalleProceso.do?numConstancia=13-1-91944>



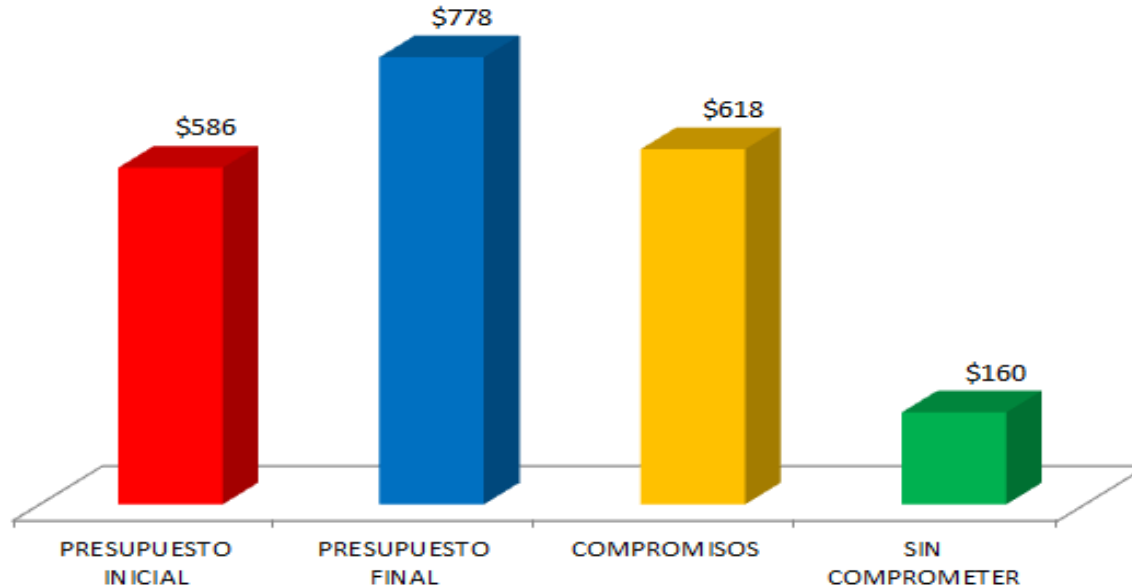
ESTUDIO DE SEGUIMIENTO ACUERDOS DE VIGILANCIA Y CONTROL CONTRALORÍA MUNICIPAL DE MONTERÍA

GRUPO INTERNO DE ANÁLISIS
MAYO 03 DE 2017

RECURSOS SIN COMPROMETER 2016

MONTERÍA

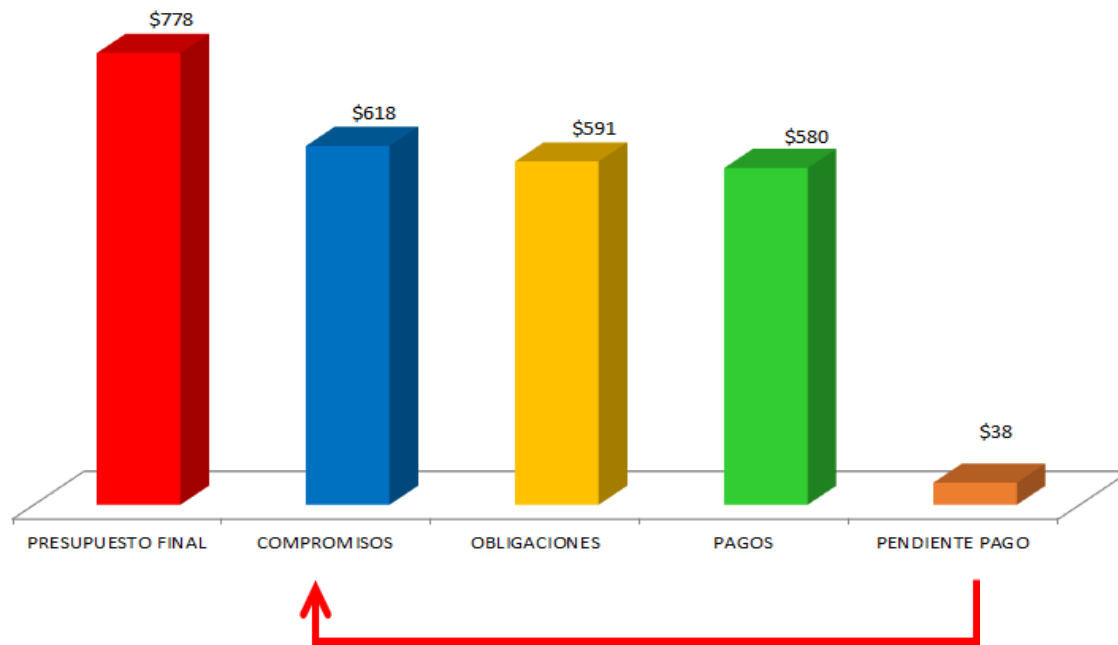
- \$160 mil millones (21 % del presupuesto).
- La variación del presupuesto 2016 fue de 25%.



Cifras en miles de millones.

PRESUPUESTO PENDIENTE DE PAGO 2016

- \$38 mil millones (6% de los compromisos).



Cifras en miles de millones

Fuente: FUT Chip-Elaboración propia

VARIACIÓN PRESUPUESTO -REGIONALIZADO DEPARTAMENTO

MONTERÍA

NOMBRE ENTIDAD	INICIAL 2016	INICIAL 2017	%
Montería	585.706.932.655	684.428.758.729	17%
Departamento de Córdoba	777.347.344.610	843.093.141.992	8%
Santa Cruz de Lorica	152.428.832.931	176.708.002.738	16%
Sahagún	118.555.359.000	65.430.528.396	-45%
Cereté	71.250.543.259	10.139.540.799	-86%
Ciénaga de Oro	42.578.449.000	7.691.924.747	-82%
Ayapel	37.507.274.000	41.983.854.125	12%
Chinú	34.369.400.000	29.779.000.000	-13%
Puerto Escondido	31.351.580.000	21.268.393.003	-32%
Tuchín	31.201.976.826	32.654.816.372	5%
Valencia	28.797.013.520	16.150.450.246	-44%
San Antero	27.764.076.384	24.981.151.612	-10%
Pueblo Nuevo	27.478.834.575	13.964.416.267	-49%
Buenavista - Córdoba	20.459.976.336	20.468.454.392	0%
Moñitos	20.416.725.514	20.403.622.188	0%
Canalete	18.562.028.138	21.148.985.899	14%
Los Córdoba	16.666.408.887	19.719.796.689	18%
Purísima	14.898.332.125	16.542.361.000	11%
Momil	14.858.073.793	17.351.172.228	17%
la Apartada	14.552.890.000	14.402.370.014	-1%
San Andrés de Sotavento		39.340.230.874	
Puerto Libertador		35.396.382.838	
San Pelayo		33.996.940.000	
San Bernardo del Viento		31.068.361.027	
Cotorra		19.490.430.460	
Chimá - Córdoba		14.892.788.740	
San José de Ure		14.775.907.667	
Tierralta		12.508.442.522	
Planeta Rica		11.754.907.882	
Montelíbano		7.022.375.898	

Presupuesto vigente febrero 2017
Fuente: FUT-CHIP-Elaboración propia

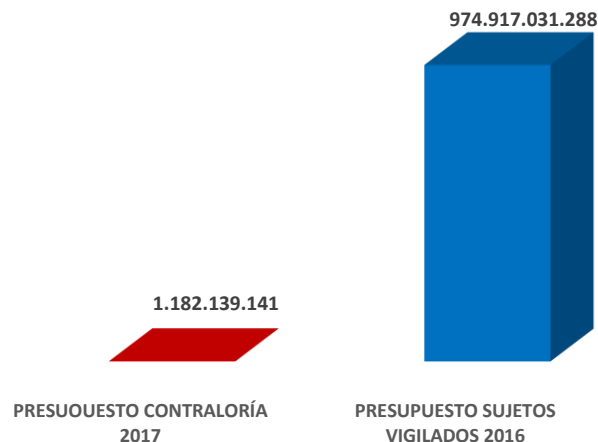
PRESUPUESTO CONTRALORÍA- PLAN DE AUDITORÍA 2016

Presupuesto contraloría: **\$1,1 mil millones**

Sujetos Vigilados: **66**

Presupuesto sujetos vigilados: **\$ 974 mil millones**

Cada peso (\$1) de la Contraloría Municipal de Montería vigila \$824



CÓMO SE CONTRATA

- La contratación directa superó a la licitación pública en \$73 mil millones.



Contratación directa 80%

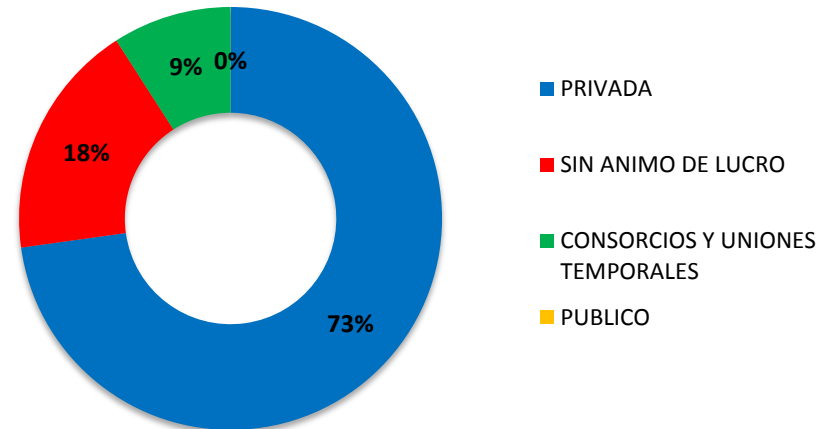
Licitación
pública 14%

Otros
6%

Montería	total
Contratación Directa	88.407.606.743
Licitaciones Públicas	15.356.796.623
Otros	7.181.632.648
total	110.946.036.014

CON QUIÉN CONTRATA

- De cada \$1000 pesos, \$180 se contratan con entidades sin ánimo de lucro.
- Ejercer el control fiscal en las entidades sin ánimo de lucro y con régimen especial es difícil y se pierde la trazabilidad del recurso público.



TOP 10 CONTRATISTAS

- Concentra el 43% (\$47 mil millones).

N°	NOMBRE COMPLETO DEL CONTRATISTA	SECTOR	VALOR
1	KONEKTA TEMPORAL LIMITADA	Salud	10.149.593.217
2	MISION PERSONAL LTDA	Salud	8.381.879.187
3	EFFECTIVA EST LTDA	Salud	7.806.009.640
4	CORPORACION PROYECTO SER HUMANO	Educación	6.092.600.000
5	CONSORCIO LABORATORIOS ASOCIADOS	Salud	3.938.485.431
6	CONSORCIO HABITAT	Vivienda	3.308.188.270
7	DON ASEO LTDA	Fortalecimiento	2.589.911.369
8	FUNDACIÓN SERVICIOS Y OBRAS SOCIALES DE COLOMBIA	Fortalecimiento	1.910.229.553
9	COOPERATIVA DE ENTIDADES DE SALUD DE CÓRDOBA COODESCOR.	Salud	1.837.692.494
10	EMPLEARTE DEL SINU LTDA	Salud	1.704.125.008
		TOTAL	47.718.714.169

CONTRATOS DE IMPACTO 2016

Contrato:	Contrato de obra publica No. 295-2015
Partes:	Municipio de Montería-Consorcio Villa Olímpica 2015
Objeto:	CONSTRUCCIÓN Y REMODELACIÓN DE LA INFRAESTRUCTURA FÍSICA DEPORTIVA DE LA VILLA OLÍMPICA EN EL MUNICIPIO DE MONTERIA, DEPARTAMENTO DE CÓRDOBA CARIBE.
Valor:	13.997.141.909
Riesgo:	<ul style="list-style-type: none">• Posible irregularidades en contratación• Superado el tiempo limite para la entrega de la obra

Fuente : <https://www.las2orillas.co/monteria-los-escenarios-deportivos-simbolo-corrupcion/>
<https://www.contratos.gov.co/consultas/detalleProceso.do?numConstancia=15-1-137601>

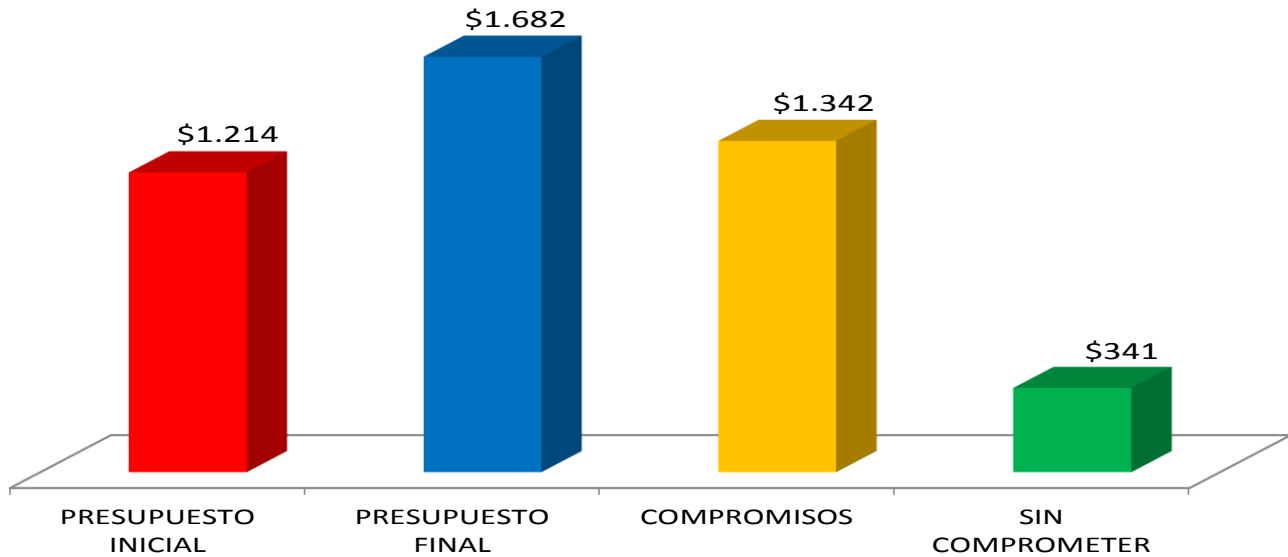


ESTUDIO DE SEGUIMIENTO ACUERDOS DE VIGILANCIA Y CONTROL CONTRALORÍA DEPARTAMENTO DE BOLÍVAR

GRUPO INTERNO DE ANÁLISIS
MAYO 03 DE 2017

RECURSOS SIN COMPROMETER 2016

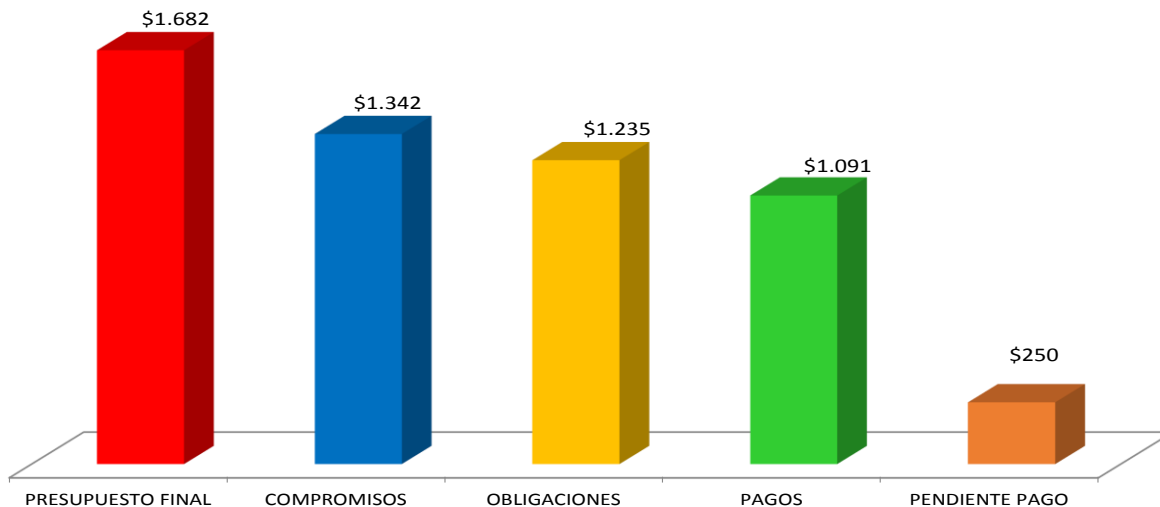
- \$341 mil millones (20% del presupuesto).
- La variación del presupuesto 2016 fue de 28%.



Cifras en miles de millones.

PRESUPUESTO PENDIENTE DE PAGO 2016

- \$250 mil millones (19% de los compromisos).



Cifras en miles de millones

Fuente: FUT Chip-Elaboración propia

VARIACIÓN PRESUPUESTO -REGIONALIZADO DEPARTAMENTO

NOMBRE ENTIDAD	INICIAL 2016	INICIAL 2017	%
Departamento de Bolívar	1.039.977.005.631	1.220.827.300.545	17%
Cartagena de Indias, Distrito Turístico y Cultural	1.300.000.000.000	1.400.000.000.000	8%
Magangué	159.133.855.874	194.396.537.613	22%
El Carmen de Bolívar	55.633.505.989	63.085.536.591	13%
Arjona	48.113.259.702	51.816.028.000	8%
Santa Cruz de Mompóx	36.802.266.921	41.737.495.843	13%
San Juan Nepomuceno	27.539.635.365	224.766.210	-99%
Achí	23.383.703.040	25.694.463.507	10%
Santa Rosa del Sur	23.023.990.400	25.991.244.617	13%
San Pablo - Bolívar	21.062.138.727	21.745.207.021	3%
San Jacinto - Bolívar	19.636.123.808	24.874.159.317	27%
Villanueva - Bolívar	18.988.712.927	19.772.052.925	4%
Calamar - Bolívar	18.594.631.078	28.907.152.766	55%
Santa Rosa Norte	18.277.760.000	23.525.516.988	29%
Mahates	18.188.618.385	24.924.110.281	37%
Rioviejo	14.082.467.012	13.502.047.739	-4%
San Martín de Loba	13.964.711.368	-	-100%
Córdoba - Bolívar	12.926.946.615	13.608.756.465	5%
Cicuco	12.300.000.000	12.850.000.000	4%
Clemencia	12.141.974.000	14.465.282.352	19%
San Fernando	11.596.807.269	12.790.454.490	10%
Talaigua Nuevo	11.562.572.846	12.100.004.073	5%
El Guamo - Bolívar	10.921.068.817	13.045.217.646	19%

VARIACIÓN PRESUPUESTO -REGIONALIZADO DEPARTAMENTO

NOMBRE ENTIDAD	INICIAL 2016	INICIAL 2017	%
Barranco de Loba	10.803.779.160	18.668.935.090	73%
Cantagallo	10.803.779.160	10.918.601.249	1%
Margarita	10.801.023.724	14.483.376.256	34%
Hatillo de Loba	-	14.848.822.807	
Alto del Rosario	-	12.000.995.409	
Arenal	-	10.877.754.679	
Arroyohondo	-	2.044.662.256	
El Peñon - Bolívar	-	-	
María la Baja	-	38.284.072.264	
Montecristo	-	13.038.221.534	
Morales - Bolívar	-	22.851.135.790	
Norosí	-	9.156.230.902	
Pinillos	-	21.951.477.363	
Regidor	-	8.458.084.907	
San Cristóbal	-	813.397.206.162	
San Estanislao	-	-	
Santa Catalina - Bolívar	-	-	
Simití	-	17.936.844.802	
Soplaviento	-	9.862.946.617	
Tiquisio	-	18.404.217.931	
Turbaco	-	62.477.452.924	
Turbana	-	-	
Zambrano	-	13.350.907.446	

CÓMO SE CONTRATA

- La contratación directa superó a la licitación pública en \$244 mil millones.



Bolívar	total
Contratación Directa	339.345.610.757
Licitaciones Públicas	95.206.429.641
Otros	70.061.242.419
total	504.613.282.817

Contratación directa 67%

Licitación
pública 19%

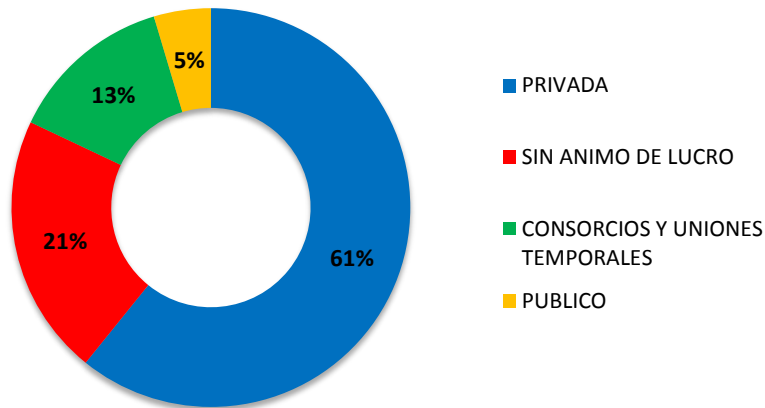
Otros
14%

Cifras en miles de millones.

Fuente: SIA OBSERVA 2016 – CORTE 22-01-2017

CON QUIÉN CONTRATA

- De cada \$1000 pesos, \$210 se contratan con entidades sin ánimo de lucro.
- Ejercer el control fiscal en las entidades sin ánimo de lucro y con régimen especial es difícil y se pierde la trazabilidad del recurso público.



TOP 10 CONTRATISTAS

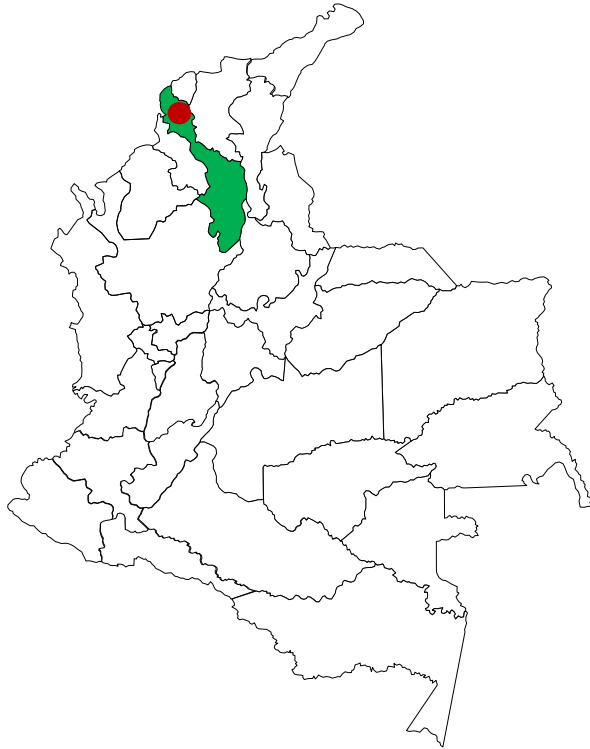
- Concentra el 16% (\$82 mil millones).

N°	NOMBRE COMPLETO DEL CONTRATISTA	SECTOR	VALOR
1	KONEKTA TEMPORAL LIMITADA	Salud	18.834.466.293
2	CONSORCIO MEJORAMIENTO VIAL DE BOL	Transporte	9.259.911.486
3	UNION TEMPORAL CDI BOLIVAR 2015	Transporte	8.699.547.969
4	DIOCESIS DE SINCELEJO	Educación	8.292.052.488
5	SEGURIDAD ONCOR LTDA	Educación	7.008.613.754
6	CONSORCIO E.S.E. SAN MARTIN 2016/NEVER JOSE DIAZ CERPA	Salud	6.834.312.843
7	CONSTRUCTORA INCO S.A.S	Gestión	6.504.687.531
8	FUNDACION SOCIAL CON FUTURO	Educación	6.192.813.828
9	CONSORCIO VIAS DE LA PROSPERIDAD II	Transporte	5.606.076.152
10	IDERBOL	Cultura	5.500.000.000
TOTAL			82.732.482.344

CONTRATOS DE IMPACTO 2016

Contrato:	241 DE 2016	FECHA	2016
Partes:	GOBERNACIÓN BOLÍVAR- FUNDACIÓN SOCIAL CON FUTURO		
Objeto:	CONTRATAR EL SERVICIO DE ALIMENTACIÓN ESCOLAR PARA NIÑAS, NIÑOS Y ADOLESCENTES FOCALIZADOS DEL ÁREA RURAL Y URBANA, REGISTRADOS EN EL SIMAT COMO ESTUDIANTES OFICIALES, PARA LOGRAR EL ACCESO CON PERMANENCIA, FOMENTANDO ESTILOS DE VIDA SALUDABLES Y MEJORANDO SU CAPACIDAD DE APRENDIZAJE		
Valor:	6,192,813,828		
Riesgo:	<ul style="list-style-type: none"> • Incumplimientos en los contratos firmados. • Denuncias por entrega de alimentos en mal estado y falencias en el servicio. 		

Fuente : <http://www.wradio.com.co/noticias/regionales/sancionan-a-operador-del-pae-en-bolivar-por-suministrar-leche-en-mal-estado-a-estudiantes/20160517/nota/3135183.aspx>
<http://www.eluniversal.com.co/regional/abren-nueva-investigacion-contra-operador-del-pae-en-bolivar-226428>

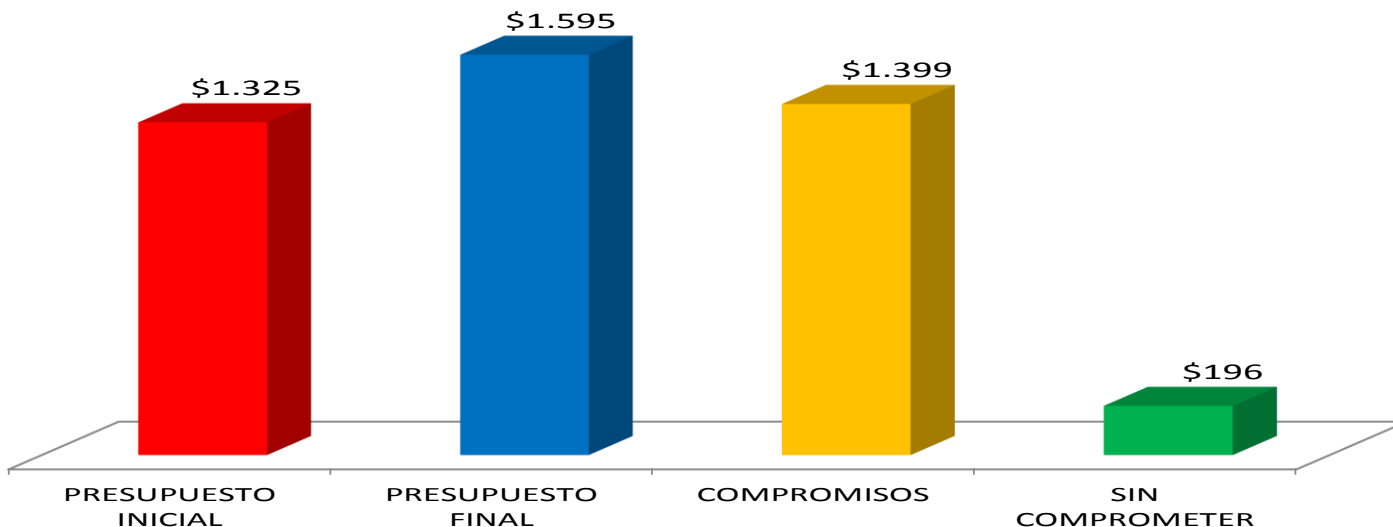


ESTUDIO DE SEGUIMIENTO ACUERDOS DE VIGILANCIA Y CONTROL CONTRALORÍA DISTRITAL DE CARTAGENA

GRUPO INTERNO DE ANÁLISIS
MAYO 03 DE 2017

RECURSOS SIN COMPROMETER 2016

- \$196 mil millones (12% del presupuesto)
- La variación del presupuesto 2016 fue de 17%.

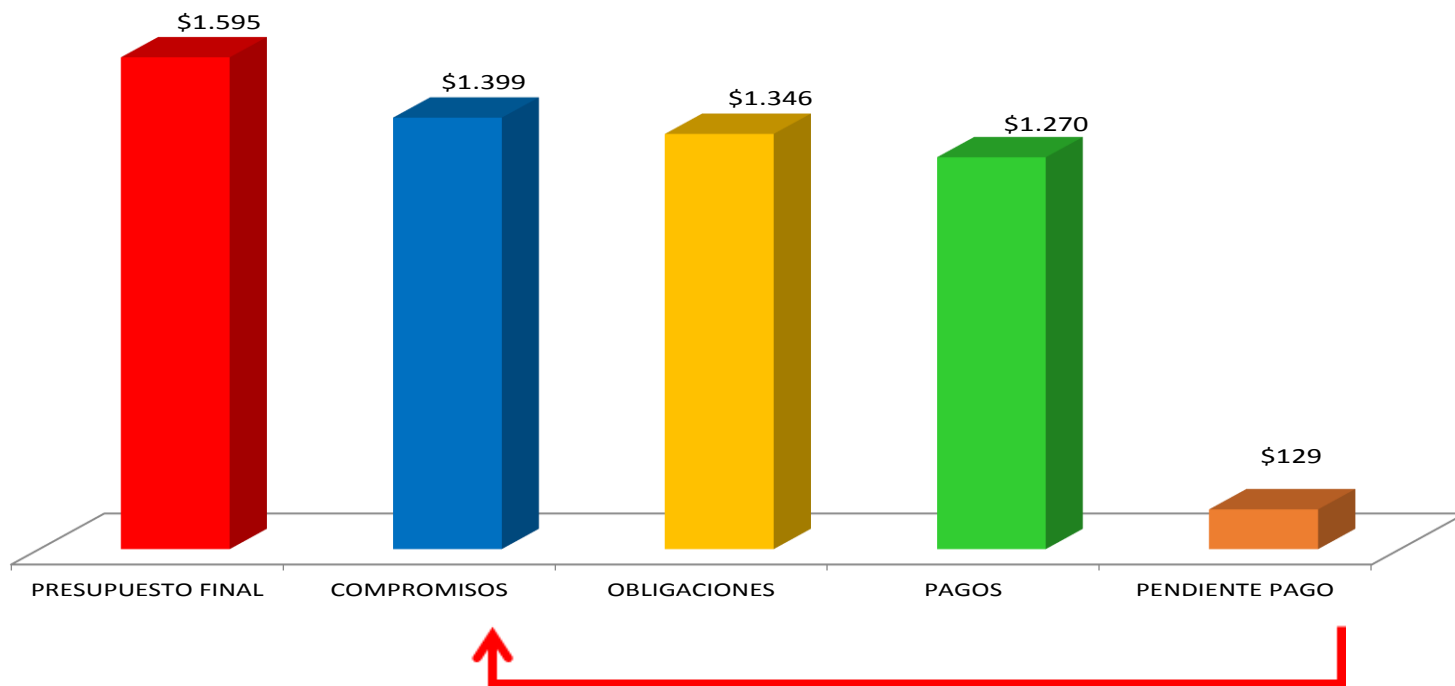


Cifras en miles de millones

Fuente: FUT Chip-Elaboración propia

PRESUPUESTO PENDIENTE DE PAGO 2016

- \$129 mil millones (9% de los compromisos)



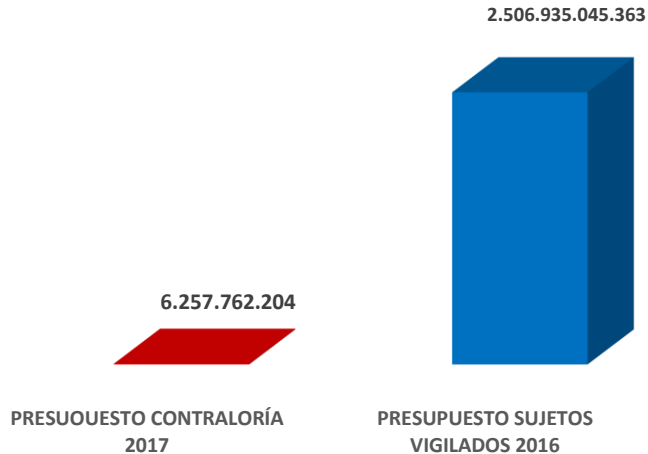
Cifras en miles de millones

Fuente: FUT Chip-Elaboración propia

VARIACIÓN PRESUPUESTO REGIONALIZADO DEPARTAMENTO

NOMBRE ENTIDAD	INICIAL 2016	INICIAL 2017	%
Departamento de Bolívar	1.039.977.005.631	1.220.827.300.545	17%
Cartagena de Indias, Distrito Turístico y Cultural	1.300.000.000.000	1.400.000.000.000	8%
Magangué	159.133.855.874	194.396.537.613	22%
El Carmen de Bolívar	55.633.505.989	63.085.536.591	13%
Arjona	48.113.259.702	51.816.028.000	8%
Santa Cruz de Mompóx	36.802.266.921	41.737.495.843	13%
San Juan Nepomuceno	27.539.635.365	224.766.210	-99%
Achí	23.383.703.040	25.694.463.507	10%
Santa Rosa del Sur	23.023.990.400	25.991.244.617	13%
San Pablo - Bolívar	21.062.138.727	21.745.207.021	3%
San Jacinto - Bolívar	19.636.123.808	24.874.159.317	27%
Villanueva - Bolívar	18.988.712.927	19.772.052.925	4%
Calamar - Bolívar	18.594.631.078	28.907.152.766	55%
Santa Rosa Norte	18.277.760.000	23.525.516.988	29%
Mahates	18.188.618.385	24.924.110.281	37%
Rioviejo	14.082.467.012	13.502.047.739	-4%
San Martín de Loba	13.964.711.368	-	-100%
Córdoba - Bolívar	12.926.946.615	13.608.756.465	5%
Cicuco	12.300.000.000	12.850.000.000	4%
Clemencia	12.141.974.000	14.465.282.352	19%
San Fernando	11.596.807.269	12.790.454.490	10%
Talagüa Nuevo	11.562.572.846	12.100.004.073	5%

PRESUPUESTO CONTRALORÍA- PLAN DE AUDITORÍA 2017



- Presupuesto contraloría : **\$6.2 mil millones**
- Sujetos Vigilados: **30**
- Presupuesto sujetos vigilados: **\$2.5 billones**
- Cada peso (**\$1**) de la Contraloría Municipal de Cartagena vigila **\$400**

CÓMO SE CONTRATA

- La contratación directa superó a la licitación pública en \$270 mil millones.



Contratación directa 80%

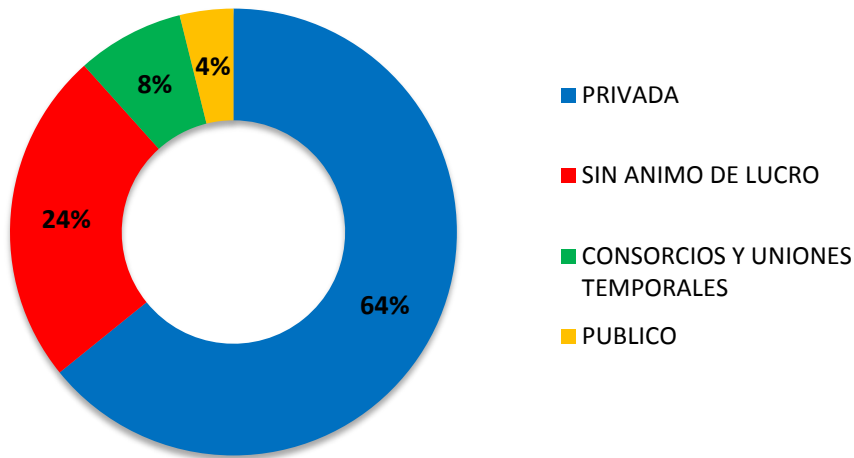
Licitación
pública
14%

Otros
6%

Cartagena	total
Contratación Directa	330.169.743.547
Licitaciones Públicas	59.234.655.014
Otros	25.502.090.320
total	414.906.488.881

CON QUIÉN CONTRATA

- De cada \$1000 pesos, \$240 se contratan con entidades sin ánimo de lucro.
- Ejercer el control fiscal en las entidades sin ánimo de lucro y con régimen especial es difícil y se pierde la trazabilidad del recurso público.



TOP 10 CONTRATISTAS

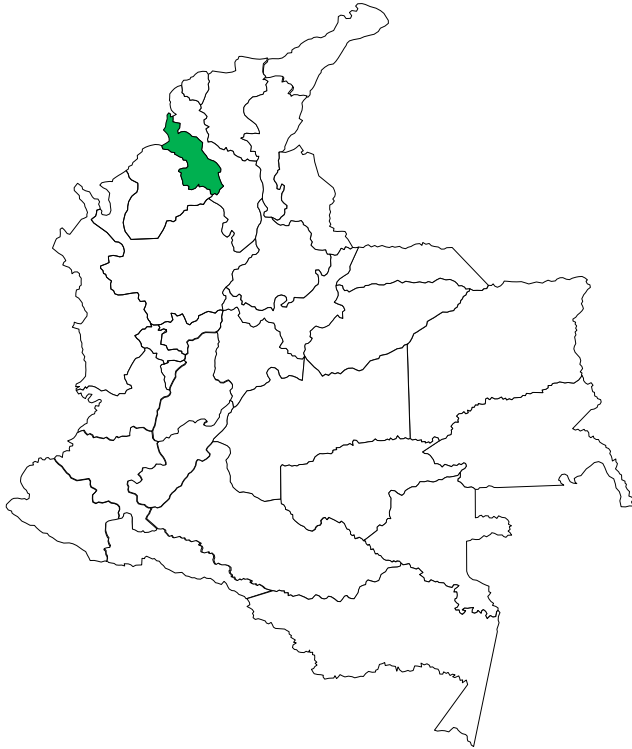
- Concentra el 27% (\$112 mil millones).

N°	ENTE DE CONTROL	NOMBRE COMPLETO DEL CONTRATISTA	SECTOR	VALOR
1	Contraloría Distrital de Cartagena	COLOMBIANA DE TEMPORALES S. A.	Salud	19.432.703.700
2	Contraloría Distrital de Cartagena	SEGURIDAD ONCOR LTDA	Educación	14.407.223.421
	Contraloría Distrital de Cartagena		Fortalecimiento	7.634.805.363
3	Contraloría Distrital de Cartagena	ARQUIDIOCESIS DE CARTAGENA	Educación	12.384.368.133
4	Contraloría Distrital de Cartagena	AGUAS DE CARTAGENA S.A. E.S.P -ACUACAR	Servicios Públicos	12.237.961.554
5	Contraloría Distrital de Cartagena	CENTRO ASEO MANTENIMIENTO PROFESIONAL S.A.S.	Educación	9.956.842.775
	Contraloría Distrital de Cartagena		Transporte	15.034.435
6	Contraloría Distrital de Cartagena	ALIANZA FIDUCIARIA S.A. FIDEICOMISOS	Educación	9.500.000.000
7	Contraloría Distrital de Cartagena	FUNDACION RED COLOMBIANA DE COMERCIALIZACION Y DESARROLLO LOCAL	Educación	8.427.924.090
8	Contraloría Distrital de Cartagena	INSTITUTO COLOMBIANO DE CRÉDITO EDUCATIVO Y ESTUDIOS TÉCNICOS EN EL EXTERIOR — ICETEX	Educación	7.151.681.216
9	Contraloría Distrital de Cartagena	UNION TEMPORAL COLEGIO SAN BARTOLOME LA MERCED - FE Y ALEGRIA CARTAGENA	Educación	5.746.622.568
10	Contraloría Distrital de Cartagena	RED EMPLEO DEL CARIBE SAS	Salud	5.445.731.331
			TOTAL	112.340.898.586

CONTRATOS DE IMPACTO 2016

Contrato:	1-6-8	Fecha	30 de marzo de 2016
Partes:	Distrito de Cartagena - SEGURIDAD ONCOR LTDA		
Objeto:	Prestación del servicio de vigilancia y seguridad privada en las instalaciones de las sedes educativas oficiales del Distrito y las áreas administrativas de la Alcaldía de Cartagena de Indias		
Valor:	16.640.213.019		
Riesgo:	Presuntas irregularidades en contratación del personal, violando la ley de contratación estatal		

Fuente <http://www.rcnradio.com/locales/instauran-denuncias-presunta-contratacion-irregular-vigilancia-los-colegios-publicos-cartagena/>
<http://www.eluniversal.com.co/cartagena/alcaldia-de-cartagena-abre-licitaciones-de-vigilancia-y-aseo-para-colegios-218849>
<https://www.contratos.gov.co/consultas/detalleProceso.do?numConstancia=16-1-154755>

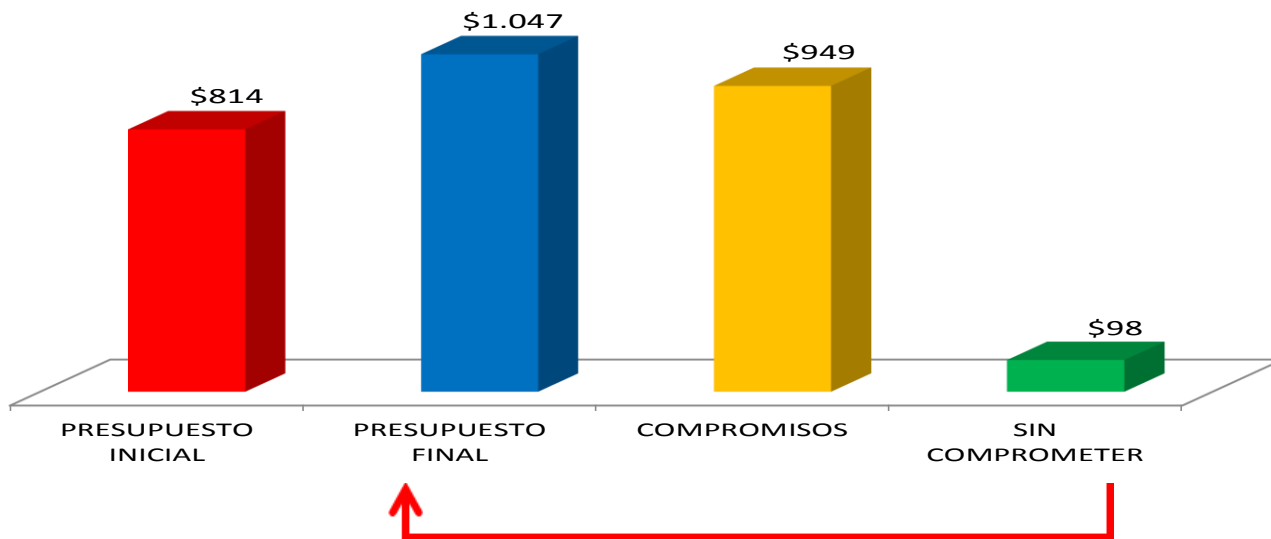


ESTUDIO DE SEGUIMIENTO ACUERDOS DE VIGILANCIA Y CONTROL CONTRALORÍA DEPARTAMENTO DE SUCRE

GRUPO INTERNO DE ANÁLISIS
MAYO 03 DE 2017

RECURSOS SIN COMPROMETER 2016

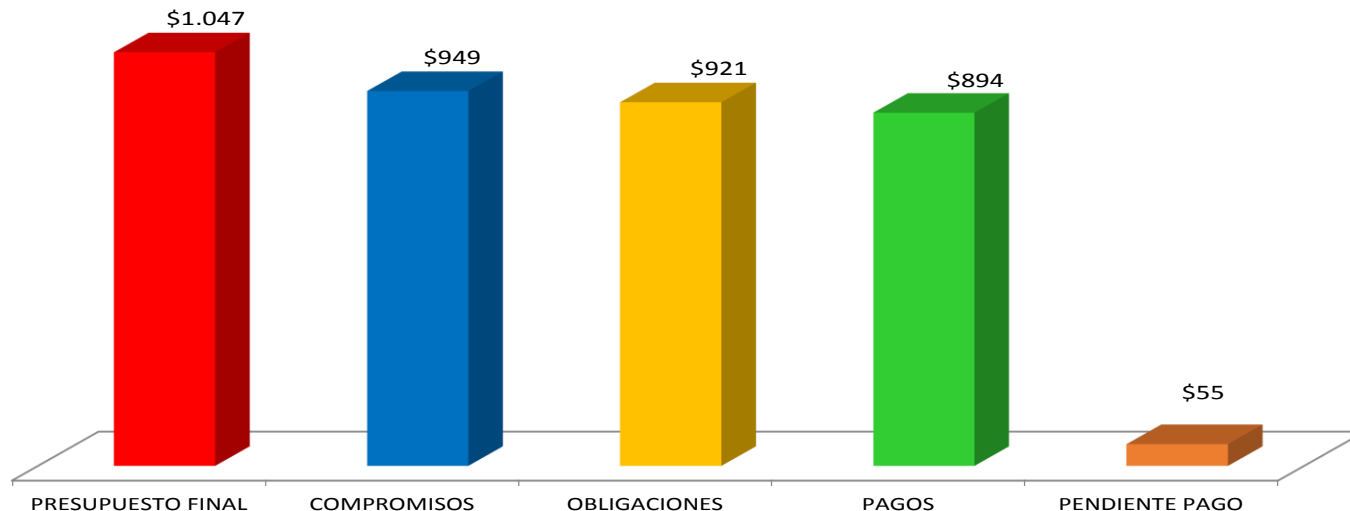
- \$98 mil millones (9% del presupuesto)
- La variación del presupuesto 2016 fue de 22%.



Cifras en miles de millones de pesos

PRESUPUESTO PENDIENTE DE PAGO 2016

- \$55 mil millones (6% de los compromisos)



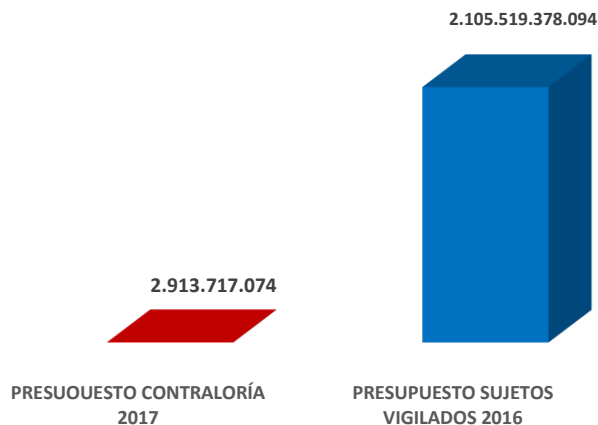
Cifras en miles de millones de pesos

VARIACIÓN PRESUPUESTO REGIONALIZADO

NOMBRE ENTIDAD	INICIAL 2016	INICIAL 2017	%
Departamento de Sucre		535.924.799.096	100%
Sincelejo	426.155.291.333	500.233.922.542	17%
San Onofre	44.816.049.551	65.993.214.420	47%
San Marcos	61.436.461.495	65.225.160.123	6%
Corozal		49.489.606.382	
Sampués	36.980.023.346	39.892.649.746	8%
Majagual	38.634.042.000	38.076.863.000	-1%
Santiago de Tolú	25.862.934.180	30.615.743.635	18%
Sincé		27.527.750.598	
Ovejas	23.925.514.631	25.448.052.710	6%
San Benito Abad	18.705.200.532	25.286.000.000	35%
Sucre - Sucre		24.597.441.838	
Toluviejo	21.536.717.188	23.229.127.168	8%
Coveñas	19.773.105.539	22.661.358.055	15%
San Pedro - Sucre	19.577.196.621	21.701.231.772	11%
Los Palmitos	19.584.714.356	20.748.438.469	6%
Galeras		20.068.614.000	
Guaranda		18.368.150.787	
Morroa		16.817.103.507	
San Juan de Betulia	14.182.585.325	16.332.066.185	15%
San Antonio de Palmito	15.166.137.970	14.718.461.810	-3%
Caimito	13.177.527.405	13.492.389.718	2%
El Roble		13.166.051.704	
La Unión de Sucre	12.358.028.513	12.691.629.642	3%
Colosó (Ricarte)	10.385.016.993	10.457.412.185	1%
Buenavista - Sucre	11.486.000.000	10.434.469.698	-9%
Chalán		7.294.086.000	

Fuente: FUT Chip-Elaboración propia
Presupuesto vigente 20 de Febrero 2017.

PRESUPUESTO CONTRALORÍA- PLAN DE AUDITORÍA 2017



- Presupuesto contraloría : **\$2,9 mil millones**
- Sujetos Vigilados: **415**
- Presupuesto sujetos vigilados: **\$2,1 Billones**
- Cada peso (**\$1**) de la Contraloría de Sucre vigila **\$722**

CÓMO SE CONTRATA

- La contratación directa superó a la licitación pública en \$178 mil millones.



Contratación directa 81%

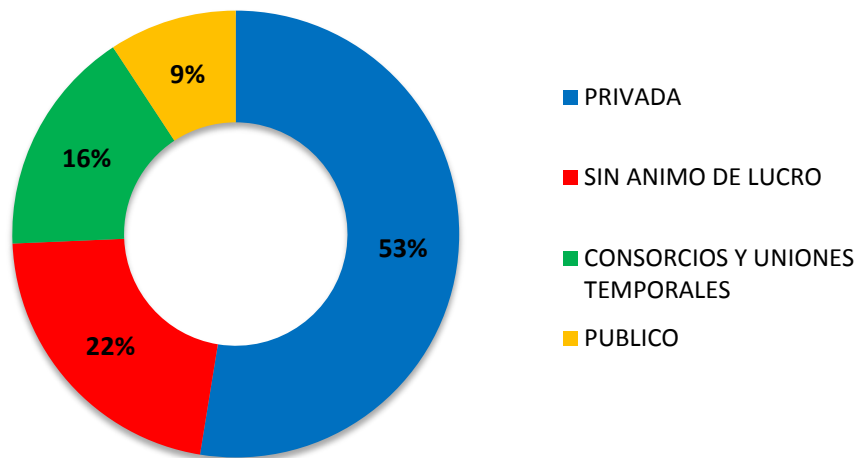
Otros
12%

Licitación
Pública
7%

Sucre	Total
Contratación Directa	194.674.823.419
Licitaciones Públicas	15.800.748.278
Otros	28.728.775.072
total	239.204.346.769

CON QUIÉN CONTRATA

- De cada \$1000 pesos, \$220 se contratan con entidades sin ánimo de lucro.
- Ejercer el control fiscal en las entidades sin ánimo de lucro y con régimen especial es difícil y se pierde la trazabilidad del recurso público.



TOP 10 CONTRATISTAS

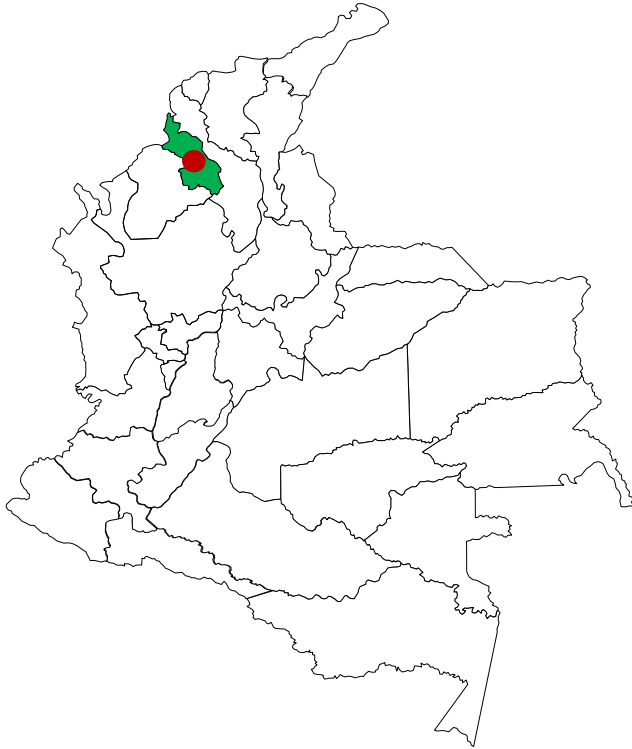
- Concentra el 20% (\$47 mil millones).

N°	NOMBRE COMPLETO DEL CONTRATISTA	SECTOR	VALOR
1	UNION TEMPORAL CONSTRUYENDO BIENESTAR SUCRE 2016	Educación	15.816.142.320
2	CONSORCIO CAIMITO SALUDABLE	Gestión	7.901.950.185
3	CONSORCIO CONSTRUCCIONES EDUCATIVAS	Educación	6.952.238.439
4	CORPORACION REGIONAL PARA LA CONSTRUCCION SOCIAL	Educación	2.980.231.776
5	HOSPITAL UNIVERSITARIO DE SINCELEJO E.S.E	Salud	2.900.000.000
6	SINDICATO DE TRABAJADORES ASOCIADOS DE HOSPITALES - SINTRASOHOP	Salud	2.736.793.842
		Gestión	511.715.306
		Fortalecimiento	256.805.476
7	EMPRESA DE SERVICIOS PUBLICOS DOMICILIARIOS AGUAS DE MORROA S.A. E.S.P.	Gestión	2.428.984.955
8	GABRIEL FERNANDO GUERRERO RICARDO	Fortalecimiento	1.939.665.899
9	FUNDACIÓN NO CALLES	Educación	1.791.450.705
10	FUNDACION PARA EL FOMENTO DE LAS NUEVAS TECNOLOGIAS DE LA INFORMACION Y LAS COMUNICACIONES -FNTI-	Educación	1.723.417.951
		TOTAL	47.939.396.854

CONTRATOS DE IMPACTO 2016

Contrato:	CONVENIO DE ASOCIACIÓN 003 - 2016	Fecha	2016
Partes:	Gobernación de Sucre- Corporación Regional para la Construcción Social, Adolfo Ramirez Godoy		
Objeto:	SUMINISTRO DE COMPLEMENTO ALIMENTARIO QUE CONTRIBUYA CON LA PERMANENCIA DE LOS ESTUDIANTES MATRICULADOS EN LAS INSTITUCIONES EDUCATIVAS OFICIALES DEL MUNICIPIO DE SINCELEJO.		
Valor:	\$5.628.143.619		
Riesgo:	Posibles irregularidades presentadas en la adjudicación del contrato, según los veedores ciudadanos y padres de familia han advertido que no debería adjudicarse a la Corporación Regional para la Construcción Social por monopolio existente. Posible favorecimiento a un solo a quien adjudica en el 2017 ganan nuevamente contrato de alimentación.		

<http://www.lafm.com.co/regional/sucre-monopolio-manejo-del-pae/>

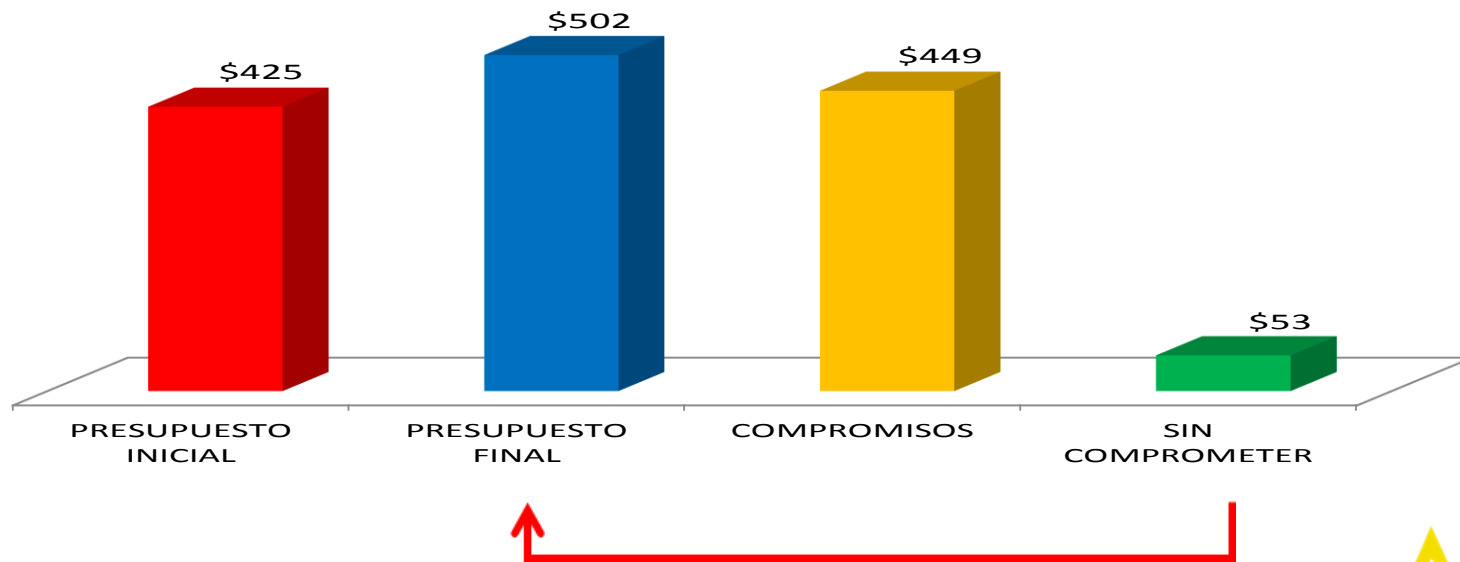


ESTUDIO DE SEGUIMIENTO ACUERDOS DE VIGILANCIA Y CONTROL CONTRALORÍA MUNICIPAL DE SINCELEJO

GRUPO INTERNO DE ANÁLISIS
MAYO 03 DE 2017

RECURSOS SIN COMPROMETER 2016

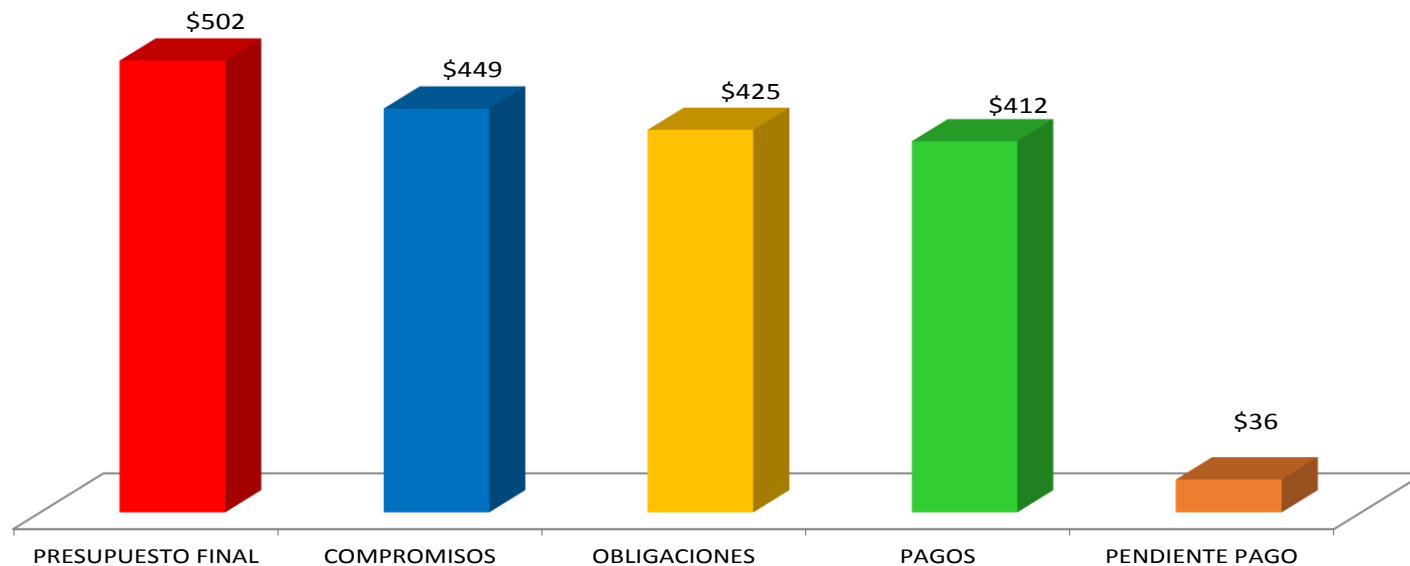
- \$53 mil millones (11% del presupuesto)
- La variación del presupuesto 2016 fue de 15%.



Cifras en miles de millones de pesos

PRESUPUESTO PENDIENTE DE PAGO 2016

- \$36 mil millones (8% de los compromisos)



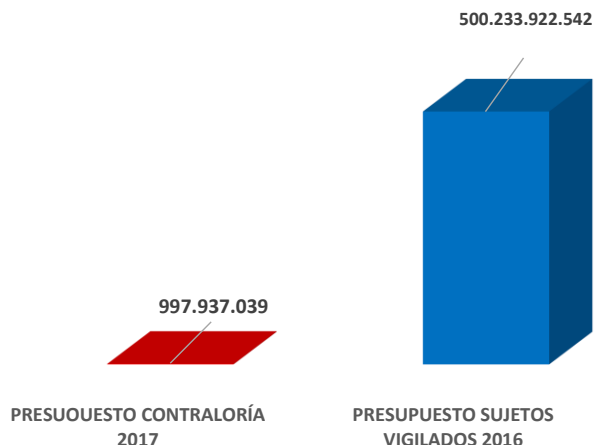
Cifras en miles de millones de pesos

VARIACIÓN PRESUPUESTO REGIONALIZADO

NOMBRE ENTIDAD	INICIAL 2016	INICIAL 2017	%
Sincelejo	426.155.291.333	500.233.922.542	17%
Departamento de Sucre		535.924.799.096	100%
San Onofre	44.816.049.551	65.993.214.420	47%
San Marcos	61.436.461.495	65.225.160.123	6%
Corozal		49.489.606.382	
Sampués	36.980.023.346	39.892.649.746	8%
Majagual	38.634.042.000	38.076.863.000	-1%
Santiago de Tolú	25.862.934.180	30.615.743.635	18%
Sincé		27.527.750.598	
Ovejas	23.925.514.631	25.448.052.710	6%
San Benito Abad	18.705.200.532	25.286.000.000	35%
Sucre - Sucre		24.597.441.838	
Toluviejo	21.536.717.188	23.229.127.168	8%
Coveñas	19.773.105.539	22.661.358.055	15%
San Pedro - Sucre	19.577.196.621	21.701.231.772	11%
Los Palmitos	19.584.714.356	20.748.438.469	6%
Galeras		20.068.614.000	
Guaranda		18.368.150.787	
Morroa		16.817.103.507	
San Juan de Betulia	14.182.585.325	16.332.066.185	15%
San Antonio de Palmito	15.166.137.970	14.718.461.810	-3%
Caimito	13.177.527.405	13.492.389.718	2%
El Roble		13.166.051.704	
La Unión de Sucre	12.358.028.513	12.691.629.642	3%
Colosó (Ricaurte)	10.385.016.993	10.457.412.185	1%
Buenvista - Sucre	11.486.000.000	10.434.469.698	-9%
Chalán		7.294.086.000	

Fuente: FUT Chip-Elaboración propia
Presupuesto vigente 20 de Febrero 2017.

PRESUPUESTO CONTRALORÍA- PLAN DE AUDITORÍA 2017



- Presupuesto contraloría : **\$997 millones**
- Presupuesto sujetos vigilados: **\$500 mil millones**
- Cada peso (**\$1**) de la Contraloría de Sincelejo vigila **\$501**

CÓMO SE CONTRATA

- La contratación directa superó a la licitación pública en \$49 mil millones.



Contratación directa 80%

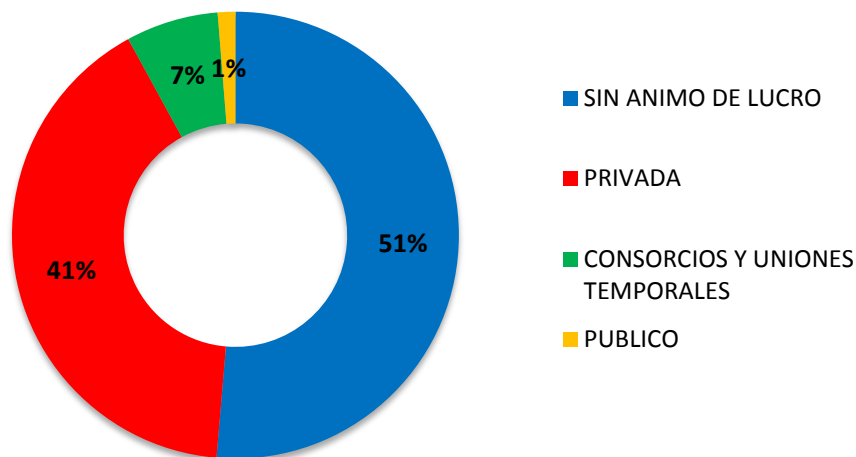
Otros
13%

Licitación
Pública
7%

Sincelejo	Total
Contratación Directa	54.432.864.808
Licitaciones Públicas	5.089.573.220
Otros	8.806.172.795
total	68.328.610.823

CON QUIÉN CONTRATA

- De cada \$1000 pesos, \$510 se contratan con entidades sin ánimo de lucro.
- Ejercer el control fiscal en las entidades sin ánimo de lucro y con régimen especial es difícil y se pierde la trazabilidad del recurso público.



TOP 10 CONTRATISTAS

- Concentra el 53% (\$36 mil millones).

N°	NOMBRE COMPLETO DEL CONTRATISTA	SECTOR	VALOR
1	SINDICATO DE TRABAJADORES ASOCIADOS DE HOSPITALES - SINTRASOHOP	Salud	13.162.722.797
2	CORPORACION REGIONAL PARA LA CONSTRUCCION SOCIAL	Educación	11.725.788.252
3	FUNDACIÓN NIÑOS DE PAZ-FUNIPAZ	Social	3.592.338.356
4	DIAGNOSTILAB V.M S.A.S	Salud	1.174.500.000
		Fortalecimiento	96.000.000
5	SERVISUMINISTROS DEL SINU SAS	Salud	1.166.405.000
6	EFISALUD GLOBAL S.A.S.	Salud	1.155.285.660
7	CONSORCIO PEP ARGELIA	Transporte	1.108.575.470
8	EMPRESA SOCIAL DEL ESTADO UNIDAD DE SALUD SAN FRANCISCO DE ASIS	Salud	1.002.972.662
9	CONSORCIO CIC SAN JOSE SINCELEJO 2016	Social	904.167.108
10	PROSEGUR VIGILANCIA Y SEGURIDAD PRIVADA LTDA	Salud	886.217.197
		Fortalecimiento	156.634.331
TOTAL			36.131.606.833

CONTRATOS DE IMPACTO 2016

Contrato:	LP-008-OP-2014	Fecha	
Partes:	Alcaldía de Sincelejo -Coinses S.A		
Objeto:	CONSTRUCCION DE LA SEDE ADMINISTRATIVA DE LA ALCALDIA DE SINCELEJO FASE DOS EN EL MUNICIPIO DE SINCELEJO DEPARTAMENTO DE SUCRE.		
Valor:	4,948,901,987		
Riesgo:	<p>Presunto incumplimiento en la entrega de las obras</p> <ul style="list-style-type: none"> La Oficina Jurídica de la Alcaldía de Sincelejo multó al contratista de la nueva sede de la Alcaldía de Sincelejo con el 2% del valor del contrato de acabados -que es la segunda fase- de la construcción. La multa equivale a \$146 millones 		

<https://www.elheraldo.co/sucra/sancionan-contratista-de-las-obras-de-la-nueva-sede-de-la-alcaldia-de-sincelejo-318912>

<https://www.contratos.gov.co/consultas/detalleProceso.do?numConstancia=14-1-116859>