



AGENDA

ANTICORRUPCIÓN

Seguimiento a los Acuerdos de Vigilancia y
Control a la Contratación y los Recursos Públicos



*Contralorías Departamentales de Hula, Tolima, Caqueta y Putumayo.
Contraloría Distrital de Neiva y Ibagué*

Neiva

Miércoles 5 de Abril de 2017

**Auditorio
Universidad Antonio Nariño
Auditorio Sede Buganviles**



AUDITORÍA
GENERAL DE LA REPÚBLICA - COLOMBIA

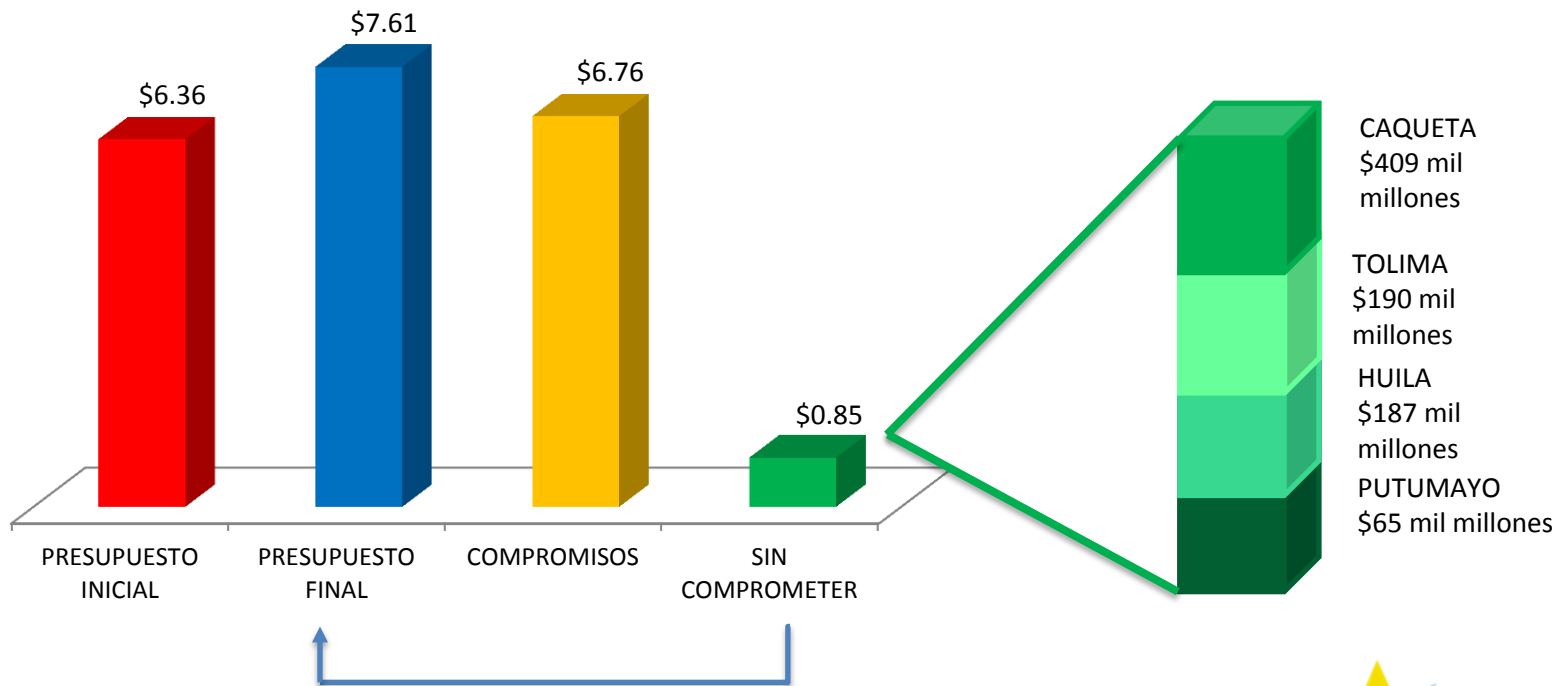
Vigilando para todos

PRESUPUESTO EN LA REGIÓN



RECURSOS SIN COMPROMETER 2016

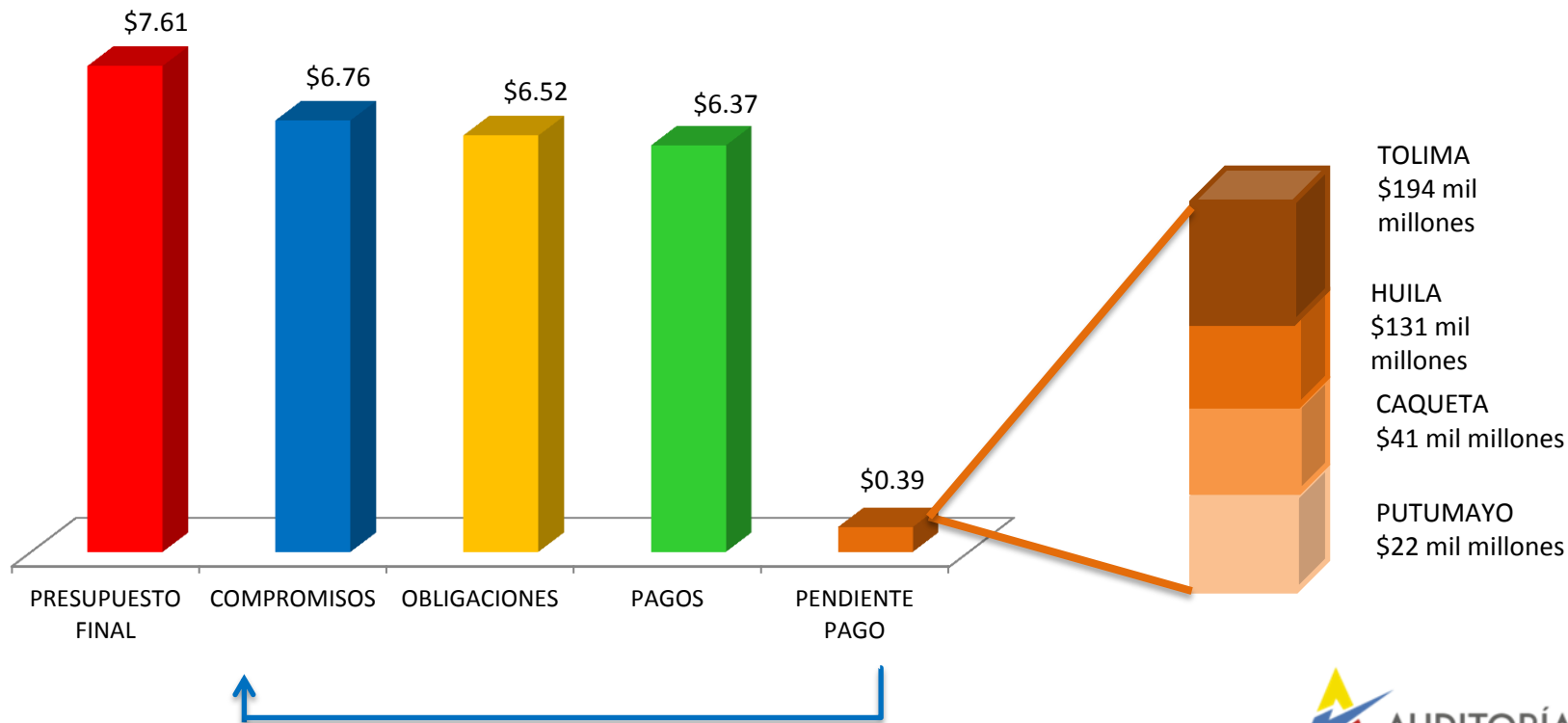
\$850 Mil millones (11% del presupuesto)



Cifras en billones de pesos.

PRESUPUESTO PENDIENTE DE PAGO 2016

\$390 Mil millones (6% de los compromisos)



Cifras en billones de pesos.

CONTRATACIÓN EN LA REGIÓN



MODALIDAD DE CONTRATACIÓN 2016

- **Contratación directa región: \$1,2 billones (74%).**
- En la región, la contratación directa superó a la licitación pública en \$1,3 billones.



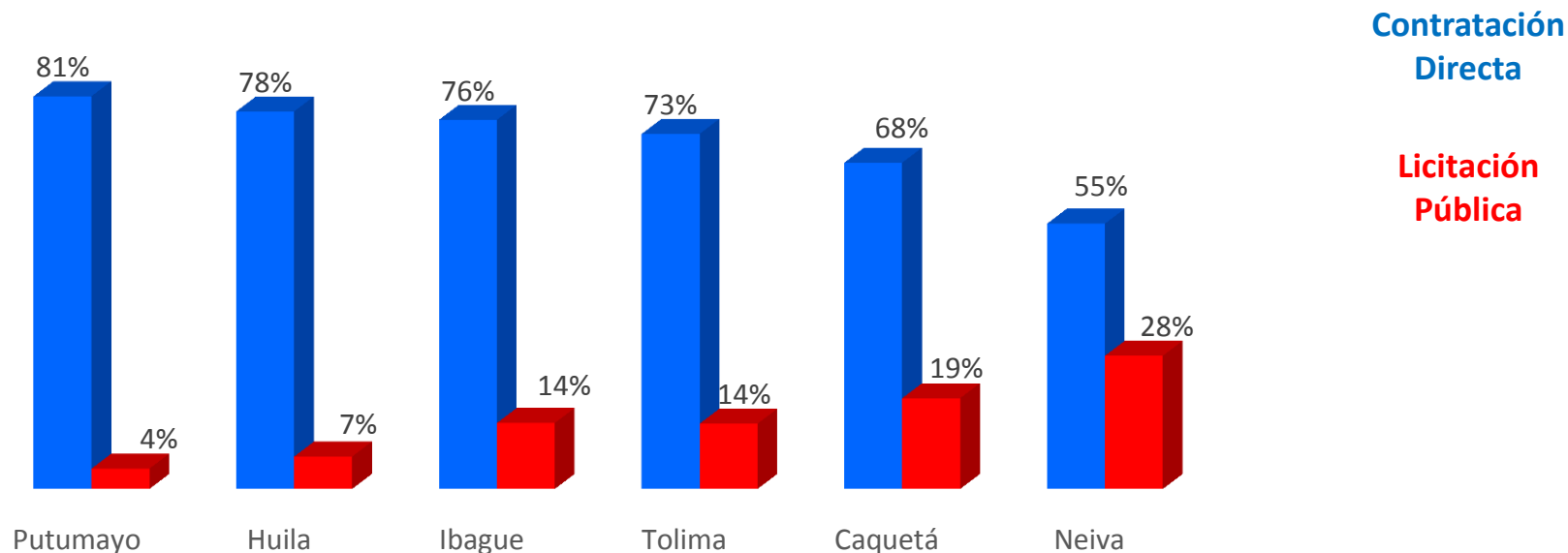
Contratación directa 74%

Licitación pública 12%
Otros 14%

MODALIDAD	VALOR
Contratación Directa	1.219.134.734.921
Régimen Especial	270.720.841.154
Licitaciones Públicas	266.384.758.032
Selección Abreviada	185.528.473.270
Mínima Cuantía	97.655.552.386
Invitación Directa	93.399.256.748
Concurso de Méritos	27.072.443.508
Invitación Pública	22.234.143.918
Invitación Cerrada	13.012.218.402
Total general	2.195.142.422.339

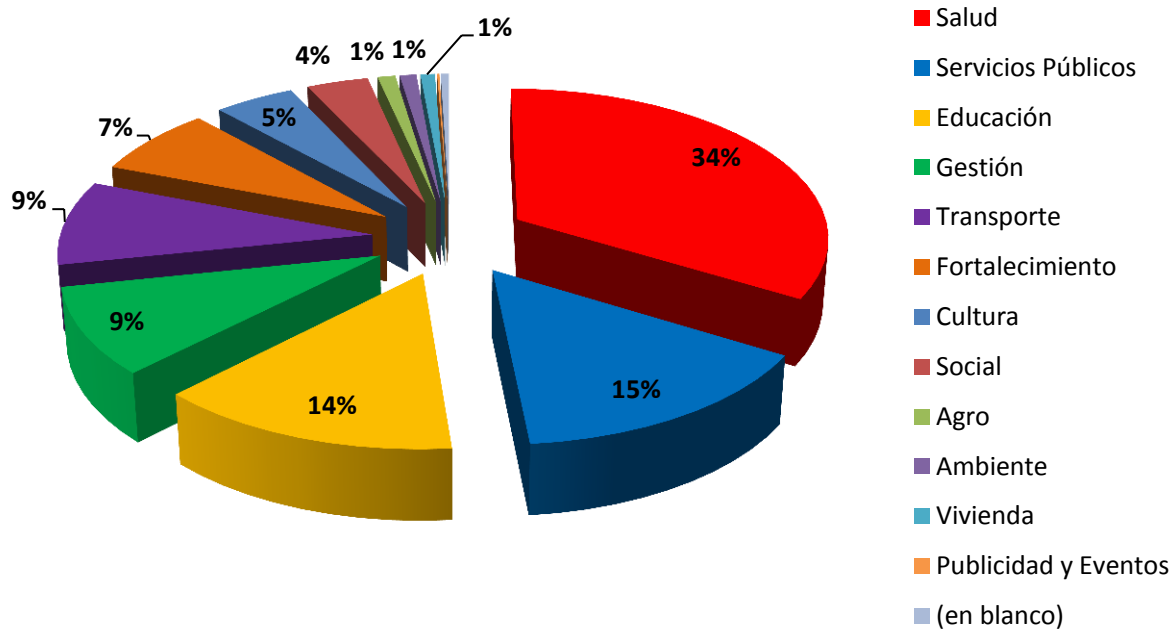
CONTRATACIÓN DIRECTA VS. LICITACIÓN PÚBLICA

- Mayor contratación directa: Putumayo, 81% y Huila 78%
- Mayor licitación pública: Neiva 28% y Caquetá 19%



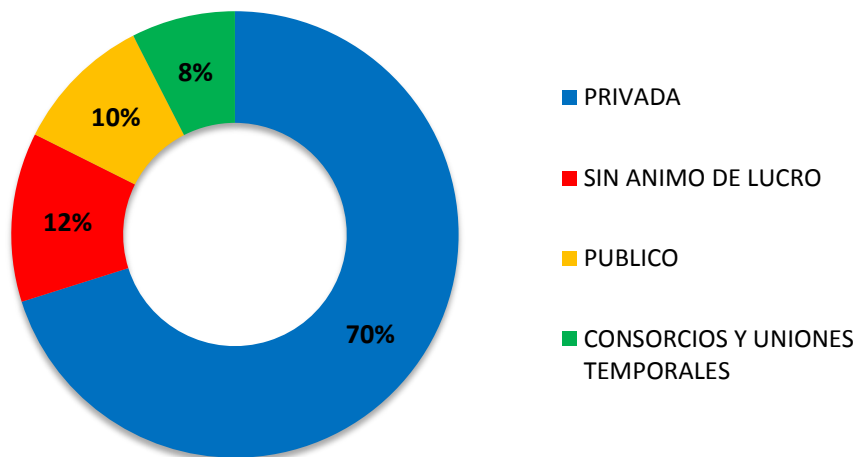
CONTRATACIÓN POR SECTORES

- Los principales sectores en la región son Salud, Servicios públicos y Educación.

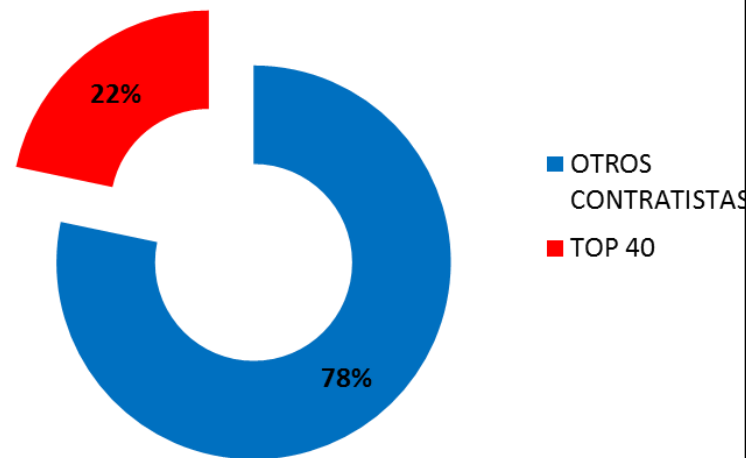


CLASIFICACIÓN Y CONCENTRACIÓN CONTRACTUAL

- Se contrató con entidades sin ánimo de lucro \$269 mil millones de pesos (12%).
- Ejercer el control fiscal en las entidades sin ánimo de lucro y con régimen especial es difícil y se pierde la trazabilidad del recurso público.



- El top 40 de los contratistas concentran el 22% de la contratación \$480 mil millones.



TOP 30 CONTRATISTAS DE LA REGIÓN

#	NOMBRE COMPLETO DEL CONTRATO	VALOR
1	BMC BOLSA MERCANTIL DE COLOMBIA S.A.	51.907.516.874
2	GMB S.A.S.	45.000.750.000
3	CONSTRUYAMOS COLOMBIA	25.018.292.335
4	GRUPO EMPRESARIAL LÍBANO S.A.S	21.445.290.551
5	CONSORCIO INTERCAMBIADOR USCO	20.345.578.614
6	SAVITRA, SALUD, VIDA Y TRABAJO, SINDICATO DE GREMIO	18.913.427.862
7	E & T DESARROLLOS S.A.S.	16.441.435.000
8	CONSORCIO SAN MARCOS	14.929.633.663
9	LUZ ANGELA GOMEZ RAMOS	14.014.000.000
10	ASEINGES OUTSOURCING SAS	13.337.255.765
11	ANESMEDIC-SINDICATO DE GREMIO	12.146.886.631
12	COMPAÑIA ENERGETICA DEL TOLIMA S.A. E.S.P	11.256.819.004
13	DISCOLMEDICA S.A.S.	10.486.665.528
14	CAJA DE COMPENSACIÓN FAMILIAR DEL TOLIMA COMFATOLIMA	10.374.422.038
15	HOSPITAL MARIA INMACULADA EMPRESA SOCIAL DEL ESTADO	10.026.500.250
16	ASOCIACIÓN SINDICAL DE SERVICIOS MÉDICOS DE PITALITO-SERVIMED	9.484.112.193
17	ADMINISTRACION COOPERATIVA DE ENTIDADES DE SALUD DEL TOLIMA	9.399.684.940
18	ANA CRISTINA TOVAR	9.000.000.000
19	PROCESOS EXPRESS CONSULTORES Y ASESORES S.A.S.	8.792.214.026
20	FONDO MIXTO DE CULTURA Y TURISMO DEL HUILA FOMCULCULTURA	8.732.666.850
21	CALIDAD HUMANA, PROFESIONALES DE SALUD PITALITO, SINDICATO DE GREMIO	8.545.137.619
22	HOSPITAL FEDERICO LLERAS ACOSTA	8.060.000.000
23	LA PREVISORA S.A. COMPAÑÍA DE SEGUROS	7.738.415.255
24	COLCIENCIAS	7.703.184.400
25	EMPRESA SOCIAL DEL ESTADO SOR TERESA ADELE	7.642.396.121
26	EMPRESA IBAGUEREÑA DE ACUEDUCTO Y ALCANTARILLADO IBAL S.A E.S.P	7.616.471.181
27	ESE HOSPITAL UNIVERSITARIO HERNANDO MONCALEANO PERDOMO DE NEIVA	7.500.000.000
28	CONSORCIO ESTADIO 2014	7.249.420.973
29	LIMPIEZA TOTAL LTDA.	7.211.840.125
30	DIOCESIS DE FLORENCIA	6.976.340.400
	TOTAL	417.296.358.198

- Contratación : \$417 mil millones de pesos.
- Top 30 concentración: 19%

CONTRATOS CRÍTICOS PRESENTADOS EN 2016

HUILA

ALCALDIA DE CAMPOALEGRE- CONSORCIO MEGAPARQUES 2015

Construcción por el sistema de precios unitarios, del Parque Corazón por la Infancia del Municipio de Campoalegre

Valor: \$\$471.000.000



NEIVA

ALCALDIA DEL NEIVA - CONSORCIO ESTADIO 2014

Construcción de obras de Remodelación del estadio Guillermo Plazas Alcid

Valor \$27.249.000.000



CAQUETÁ

ALCALDIA MUNICIPAL DE FLORENCIA - CONSORCIO ARDFES

Contratar la prestación del servicio de alimentación por el sistema de alimentación PAE

Valor: \$1.360.908.500

CONTRATOS CRÍTICOS PRESENTADOS EN 2016

PUTUMAYO

**ALCALDIA DE PUERTO ASIS -
Unión Temporal TERMINAL
conformada por las L.E.G**

**INGENIERIA LTDA y O.D.S
INGENERIA S.A.S**

Construcción Primera Parte del
Terminal de Transporte Terrestre
(Centro de Despacho Automotor)
del municipio de Puerto Asís –
Putumayo

Valor \$1.142.857.142



TOLIMA

**GOBERNACIÓN TOLIMA –
CONSTRUYAMOS COLOMBIA**

Contratar la prestación del servicio
de alimentación escolar para
brindar un complemento
alimentario (ración servida de
almuerzo en sitio) a niños, niñas y
adolescentes matriculados en las
instituciones educativas oficiales
de los municipios no certificados
del departamento del Tolima.

Valor \$1.777.655.744



IBAGUE

**COLDEPORTES, DEPARTAMENTO
DE TOLIMA Y EL MUNICIPIO DE
IBAGUÉ**

Construcción, adecuación y/o
remodelación de los escenarios de
las instalaciones de la Unidad
Deportiva de la calle 42 con
Carrera Quinta de Ibagué.

- Contratar la adecuación y/o
remodelación de los escenarios
del Parque Deportivo en la ciudad
de Ibagué para los XX Juegos
Deportivos Nacionales y IV
Paranacionales 2015 y obras
complementarias

Valor \$119.531 millones de pesos

- Contraloría Departamental Del Huila
- Contraloría Municipal De Neiva
- Contraloría Departamental de Caquetá
- Contraloría Departamental de Putumayo
- Contraloría Departamental de Tolima
- Contraloría Municipal de Ibagué

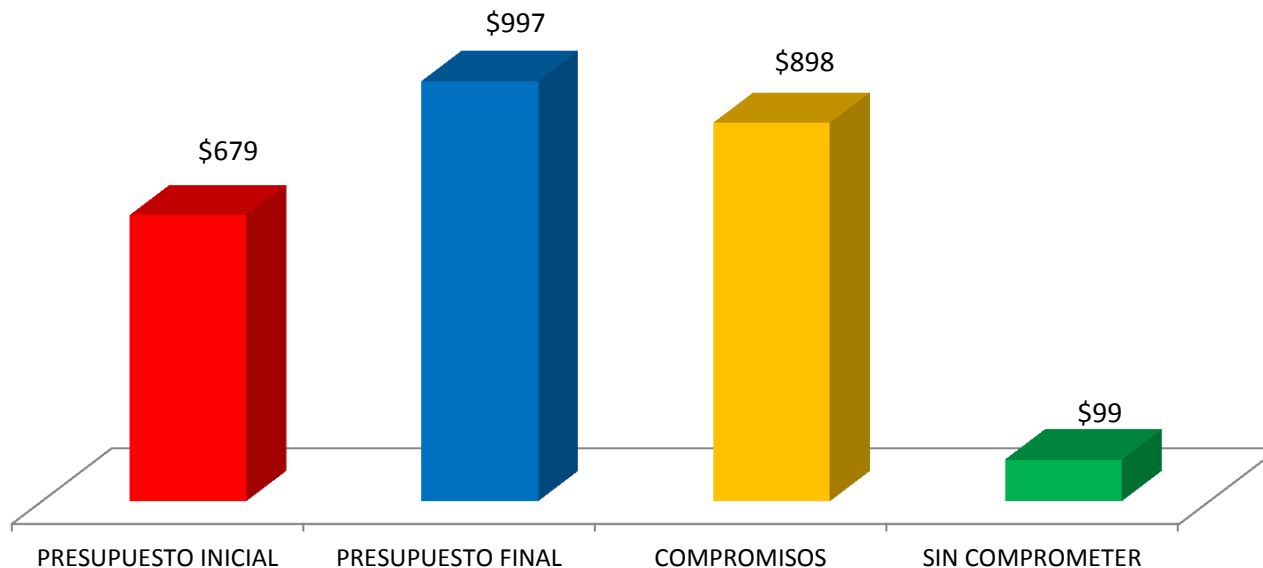


ESTUDIO DE SEGUIMIENTO ACUERDOS DE VIGILANCIA Y CONTROL CONTRALORÍA DEPARTAMENTAL DEL HUILA

GRUPO INTERNO DE ANÁLISIS
ABRIL 5 DE 2017

RECURSOS SIN COMPROMETER 2016

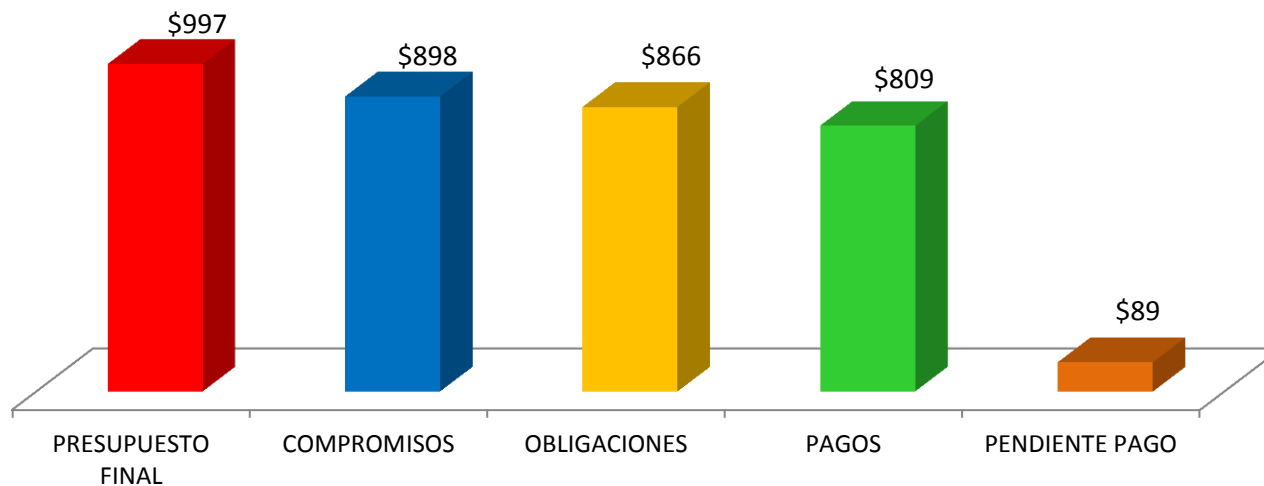
- \$99 mil millones (10% del presupuesto).
- La variación del presupuesto 2016 fue de 47%.



Cifras en miles de millones.

PRESUPUESTO PENDIENTE DE PAGO 2016

- \$89 mil millones (10% de los compromisos).



Cifras en miles de millones

Fuente: FUT Chip-Elaboración propia

VARIACIÓN PRESUPUESTO -REGIONALIZADO DEPARTAMENTO

HUILA

NOMBRE ENTIDAD	INICIAL 2016	INICIAL 2017	%
Departamento del Huila	454.832.542.038	488.222.893.215	7%
Neiva	397.429.814.787	667.883.959.352	68%
Pitalito	136.716.903.920	159.197.332.674	16%
Garzón	55.056.630.638	57.550.054.019	5%
La Plata	42.511.701.780	45.763.474.773	8%
San Agustín	27.576.178.052	28.198.465.915	2%
Campoalegre	23.523.934.429	29.799.061.954	27%
Acevedo	22.695.060.338	22.259.146.242	-2%
Palermo	21.713.781.905	24.370.451.135	12%
Isnos	21.929.334.486	22.875.400.000	4%
Gigante	19.959.978.435	21.287.930.757	7%
Aipe	17.571.847.000	16.074.000.000	-9%
Algeciras	19.277.021.877	21.700.511.760	13%
Timaná	16.216.647.723	19.970.072.881	23%
Suaza	15.018.271.782	17.855.421.494	19%
Rivera	14.890.362.194	18.059.988.029	21%
Guadalupe - Huila	14.140.369.910	17.105.888.315	21%
Tárqui	12.735.000.000	15.160.000.000	19%
Tello	10.590.742.543	12.439.354.237	17%
El Pital	11.315.352.373	12.957.384.271	15%
Yaguara	10.729.759.743	12.187.275.887	14%
La Argentina	10.977.544.999	13.672.581.219	25%

Presupuesto vigente febrero 2017
Fuente: FUT-CHIP-Elaboración propia

VARIACIÓN PRESUPUESTO -REGIONALIZADO DEPARTAMENTO

HUILA

NOMBRE ENTIDAD	INICIAL 2016	INICIAL 2017	%
Oporapa	10.741.004.109	11.200.020.000	4%
Teruel	6.880.776.250	8.223.280.378	20%
Santa María - Huila	10.729.000.000	11.482.322.305	7%
Saladoblanco	10.845.966.157	13.125.281.972	21%
Baraya	9.685.058.891	11.457.923.514	18%
Colombia	9.083.463.115	10.414.430.572	15%
Iquira	9.524.151.360	10.415.498.422	9%
El Agrado	8.419.741.635	9.032.308.000	7%
Tesalia	8.760.977.810	9.958.190.237	14%
Palestina - Huila	9.930.326.636	9.930.326.636	0%
Villavieja	6.597.635.488	7.463.984.912	13%
Hobo	7.438.218.682	7.867.264.592	6%
Nátaga	6.600.466.151	6.987.038.580	6%
Paicol	5.228.542.176	6.389.858.640	22%
Elías	4.847.859.450	5.007.471.899	3%
Altamira	4.021.616.076	4.260.642.676	6%

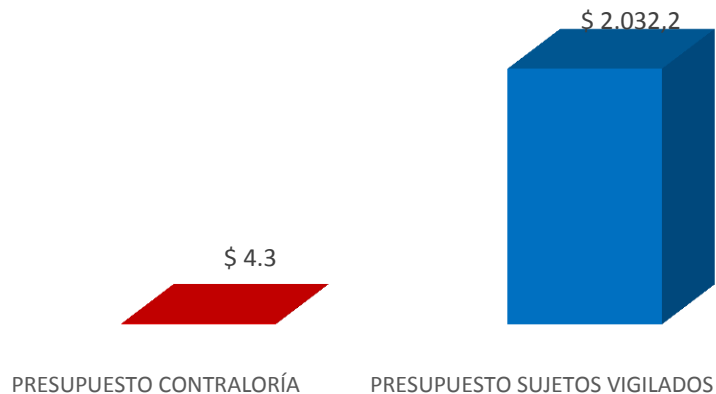
PRESUPUESTO CONTRALORÍA- PLAN DE AUDITORÍA 2017

Presupuesto Contraloría: **\$ 4,3 mil millones**

Sujetos Vigilados: **132**

Presupuesto sujetos vigilados: **\$ 2.03 Billones**

Cada peso (**\$1**) de la Contraloría del Huila vigila **\$475**



Cifras en miles de millones de pesos.

CÓMO SE CONTRATA

- La contratación directa superó a la licitación pública en \$564 mil millones.



Contratación directa **78%**

Otros
15%

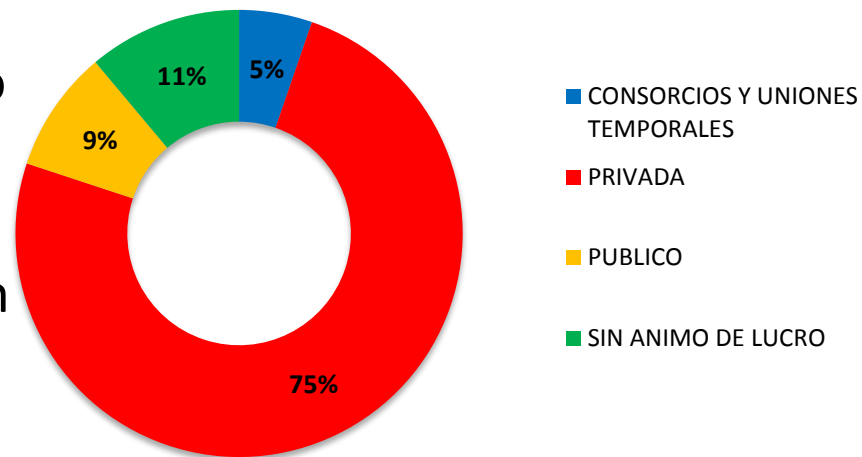
Licitación
pública 7%

MODALIDAD	VALOR
Contratación Directa	617.540.408.404
Licitaciones Públicas	53.030.115.222
Otros	120.079.030.774
total General	790.649.554.400

Cifras en miles de millones
Fuente: SIA OBSERVA 2016 – CORTE 22-01-2017

CON QUIÉN CONTRATA

- De cada \$1000 pesos, \$110 se contratan con entidades sin ánimo de lucro.
- Ejercer el control fiscal en las entidades sin ánimo de lucro y con régimen especial es difícil y se pierde la trazabilidad del recurso público.



TOP 10 CONTRATISTAS

- Concentra el 24% (\$191 mil millones).

Nº	NOMBRE COMPLETO DEL CONTRATISTA	SECTOR	VALOR
1	GMB S.A.S.	Servicios Públicos	45.000.750.000
2	BMC BOLSA MERCANTIL DE COLOMBIA S.A.	Educación	44.516.425.530
3	SAVITRA, SALUD, VIDA Y TRABAJO, SINDICATO DE GREMIO	Salud	18.913.427.862
4	E & T DESARROLLOS S.A.S.	Servicios Públicos	16.240.000.000
5	CONSORCIO SAN MARCOS	Transporte	14.929.633.663
6	LUZ ANGELA GOMEZ RAMOS	Servicios Públicos	14.000.000.000
7	ANESMEDIC-SINDICATO DE GREMIO	Salud	11.929.800.000
8	ANA CRISTINA TOVAR	Servicios Públicos	9.000.000.000
9	PROCESOS EXPRESS CONSULTORES Y ASESORES S.A.S.	Salud	8.741.014.026
10	CALIDAD HUMANA, PROFESIONALES DE SALUD PITALITO, SINDICATO DE GREMIO	Gestión	8.545.137.619
TOTAL			191.816.188.700

TEMAS DE INTERÉS 2016



- Construcción por el sistema de precios unitarios, del Parque Corazón por la Infancia del Municipio de Campoalegre

<http://www.lanacion.com.co/index.php/component/k2/item/267028-el-parque-fantasma-de-campoalegre>



- Prestación de servicio de transporte escolar para los estudiantes de las instituciones educativas del municipio de Garzón – Huila.

<http://www.lanacion.com.co/index.php/component/k2/item/272536-en-garzon-se-contrato-un-transporte-escolar-que-no-opero>

CONTRATOS DE IMPACTO 2017

Contrato:	140-2016	Fecha	4/03/2016
Partes:	COOPERATIVA MULTIACTIVA SURCOLOMBIANA DE INVERSIONES		
Objeto:	GARANTIZAR EL SERVICIO DE ALIMENTACIÓN ESCOLAR QUE BRINDE UN COMPLEMENTO ALIMENTARIO DURANTE LA JORNADA ESCOLAR A LOS NIÑOS, NIÑAS Y ADOLESCENTES ESCOLARIZADOS EN LAS ÁREAS RURAL Y URBANA DEL MUNICIPIO DE PITALITO, ACORDE A LOS LINEAMIENTOS TÉCNICOS — ADM		
Valor:	\$2.990.547.395		
Riesgo:	En el departamento del Huila, la Cooperativa Multiactiva SURCOLOMBIANA, contrató con la Gobernación y Neiva, vigencia 2015 y con Pitalito en 2015 y 2016,		

Fuente: <http://www.tvnoticias.com.co/index.php/2016/12/22/el-huila-segundo-en-atracar-la-alimentacion-escolar/>
<http://lavozdelaregion.co/restaurantes-escolares-mal-manejo-corrupcion/>

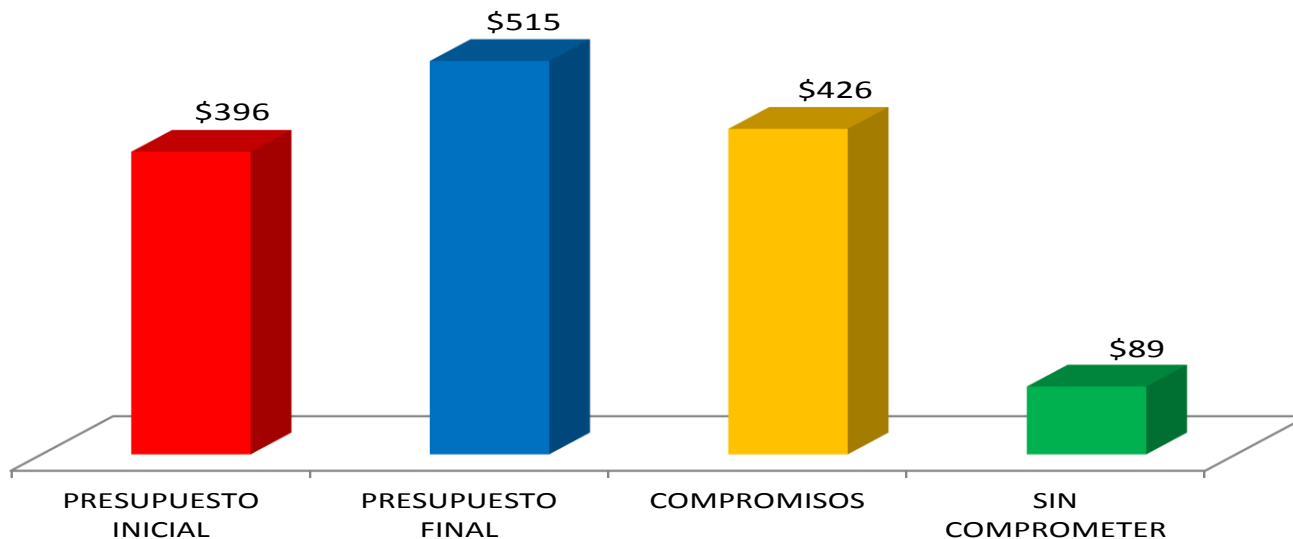


ESTUDIO DE SEGUIMIENTO ACUERDOS DE VIGILANCIA Y CONTROL CONTRALORÍA MUNICIPAL DE NEIVA

GRUPO INTERNO DE ANÁLISIS
ABRIL 5 DE 2017

RECURSOS SIN COMPROMETER 2016

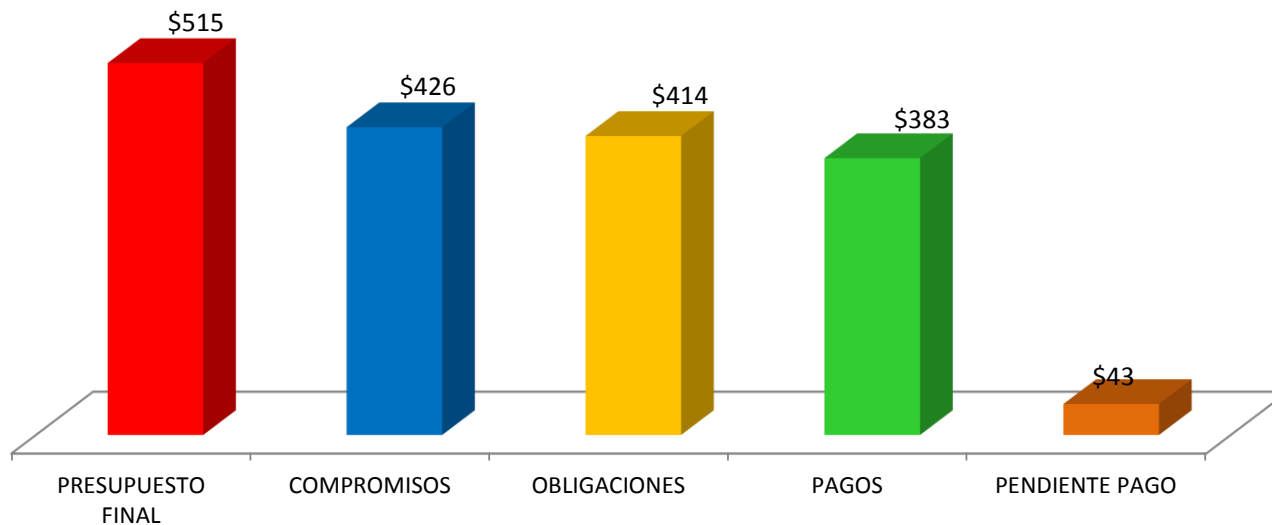
- \$89 mil millones (17% del presupuesto).
- La variación del presupuesto 2016 fue del 23%.



Cifras en miles de millones.

PRESUPUESTO PENDIENTE DE PAGO 2016

- \$43 mil millones (10% de los compromisos).



Cifras en miles de millones

Fuente: FUT Chip-Elaboración propia

VARIACIÓN PRESUPUESTO -REGIONALIZADO DEPARTAMENTO

NEIVA

NOMBRE ENTIDAD	INICIAL 2016	INICIAL 2017	%
Neiva	397.429.814.787	667.883.959.352	68%
Departamento del Huila	454.832.542.038	488.222.893.215	7%
Pitalito	136.716.903.920	159.197.332.674	16%
Garzón	55.056.630.638	57.550.054.019	5%
La Plata	42.511.701.780	45.763.474.773	8%
San Agustín	27.576.178.052	28.198.465.915	2%
Campoalegre	23.523.934.429	29.799.061.954	27%
Acevedo	22.695.060.338	22.259.146.242	-2%
Palermo	21.713.781.905	24.370.451.135	12%
Isnos	21.929.334.486	22.875.400.000	4%
Gigante	19.959.978.435	21.287.930.757	7%
Aipe	17.571.847.000	16.074.000.000	-9%
Algeciras	19.277.021.877	21.700.511.760	13%
Timaná	16.216.647.723	19.970.072.881	23%
Suaza	15.018.271.782	17.855.421.494	19%
Rivera	14.890.362.194	18.059.988.029	21%
Guadalupe - Huila	14.140.369.910	17.105.888.315	21%
Tárqui	12.735.000.000	15.160.000.000	19%
Tello	10.590.742.543	12.439.354.237	17%
El Pital	11.315.352.373	12.957.384.271	15%
Yaguara	10.729.759.743	12.187.275.887	14%
La Argentina	10.977.544.999	13.672.581.219	25%

Presupuesto vigente febrero 2017
Fuente: FUT-CHIP-Elaboración propia

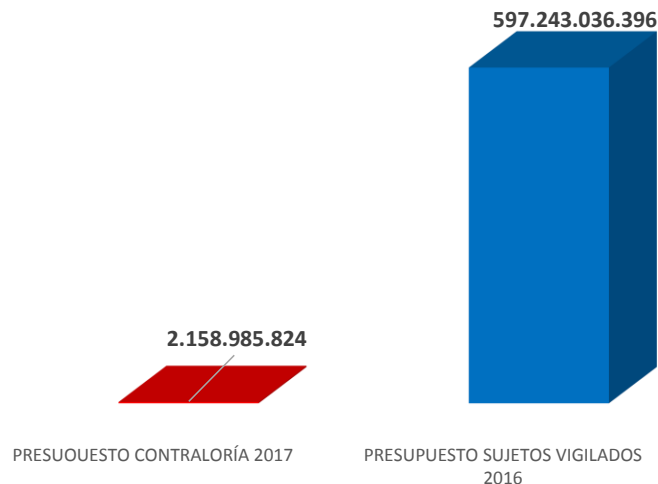
PRESUPUESTO CONTRALORÍA- PLAN DE AUDITORÍA 2016

Presupuesto contraloría: **\$2 mil millones**

Sujetos Vigilados: **5**

Presupuesto sujetos vigilados: **\$597 mil millones**

Cada peso (**\$1**) de la Contraloría Municipal de Neiva vigila **\$276**



CÓMO SE CONTRATA

- La contratación directa superó a la licitación pública en \$49 mil millones.



Contratación directa 55%

Licitación
pública
28%

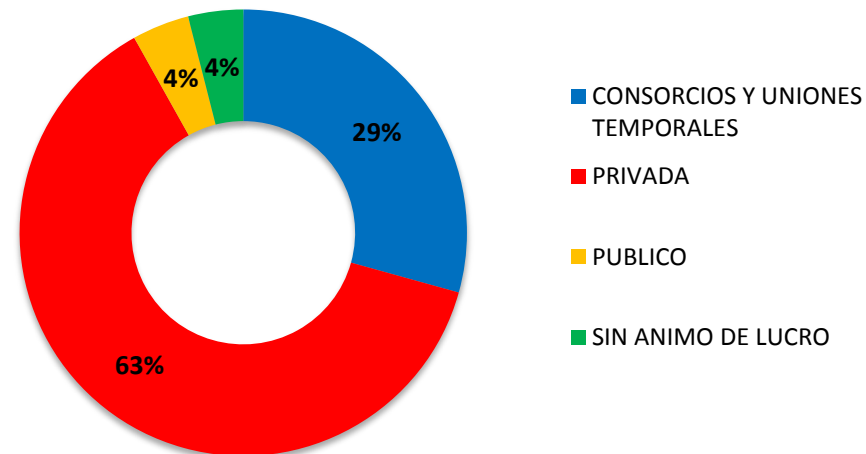
Otros
18%

MODALIDAD	VALOR
Contratación Directa	98.563.808.209
Licitaciones Públicas	49.495.391.001
Otros	31.433.703.082
total General	179.492.902.292

Cifras en miles de millones.
Fuente: SIA OBSERVA 2016 – Corte 20-01-2017

CON QUIÉN CONTRATA

- De cada \$1000 pesos, \$40 se contratan con entidades sin ánimo de lucro.
- Ejercer el control fiscal en las entidades sin ánimo de lucro y con régimen especial es difícil y se pierde la trazabilidad del recurso público.



TOP 10 CONTRATISTAS

- Concentra el 38% (\$67 mil millones).

Nº	NOMBRE COMPLETO DEL CONTRATISTA	SECTOR	VALOR
1	CONSORCIO INTERCAMBIADOR USCO	Transporte	\$ 20.345.578.614
2	ASEINGES OUTSOURCING SAS	Servicios Públicos	\$ 13.337.255.765
3	CONSORCIO ESTADIO 2014	Cultura	\$ 7.249.420.973
4	UNION TEMPORAL ESTE	Transporte	\$ 5.020.789.037
5	FARMART LTDA IPS	Salud	\$ 4.439.005.770
6	BMC BOLSA MERCANTIL DE COLOMBIA S.A.	Educación	\$ 4.360.645.892
		Transporte	\$ 3.030.445.452
7	CONSORCIO MULTILAGO NEIVA	Transporte	\$ 3.000.000.000
8	UNION TEMPORAL MAC	Fortalecimiento	\$ 2.378.714.521
9	ESE CARMEN EMILLA OSPINA	Salud	\$ 2.319.996.790
10	CONSORCIO INTERCAMBIADOR LA TOMA NEIVA	Transporte	\$ 2.283.135.664
TOTAL			\$ 67.764.988.478

TEMAS DE INTERÉS 2015

Construcción de obras de infraestructura en el separador avenida Inés García Duran de la vía Surabastos del Municipio.

<http://www.lanacion.com.co/index.php/component/k2/item/272807-las-razones-de-los-incumplimientos-en-la-via-ines-garcia-de-duran>

<http://www.lanacion.com.co/index.php/actualidad-lanacion/item/264918-las-perlas-en-la-via-ines-garcia>

<http://www.tvnoticias.com.co/index.php/2016/05/06/modelo-reficar-aplica-contratista-a-neiva/>



Construcción de obras de Remodelación del Estadio Guillermo Plazas Alcíd

<http://www.lanacion.com.co/index.php/deportes/item/271341-no-hay-mas-plata-para-el-plazas-alcid>

CONTRATOS DE IMPACTO 2016

Contrato:	003-2016	Fecha	15-01-2016
Partes:	Alcaldía de Neiva- CONSORCIO INTERCAMBIADOR USCO		
Objeto:	CONSTRUCCIÓN DEL INTERCAMBIADOR Y SOLUCIÓN PEATONAL UNIVERSIDAD SURCOLOMBIANA MUNICIPIO DE NEIVA -DEPARTAMENTO DEL HUILA		
Valor:	\$18.400.490.927		
Riesgo:	POSIBLE RETRASOS EN LA ENTREGA LAS OBRAS CONTRATADAS		

<http://opanoticias.com/historial/local/el-contrato-de-27-000-millones-que-se-adjudico-en-neiva-el-31-de-diciembre/>

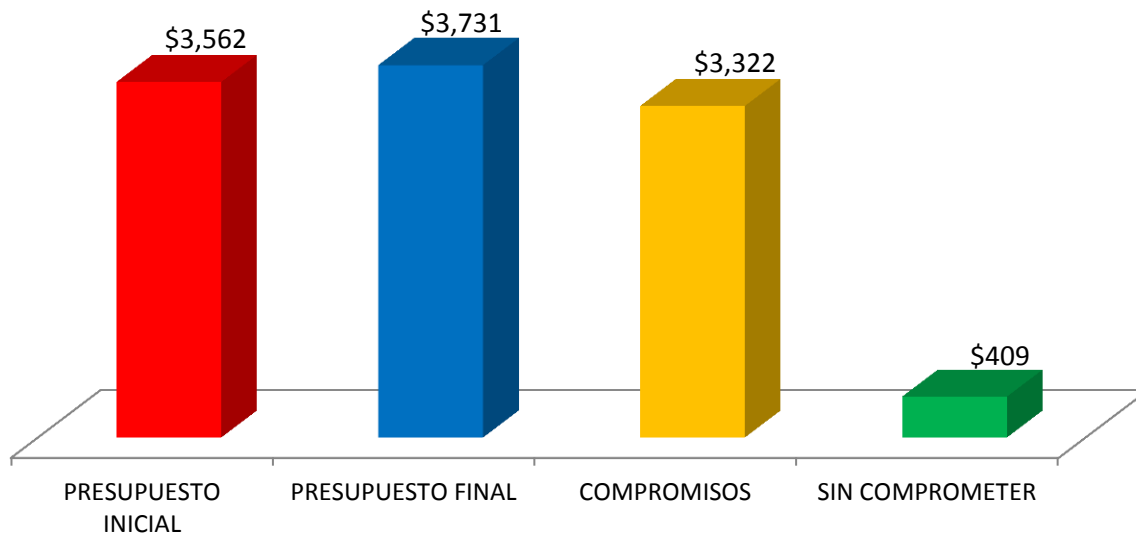


ESTUDIO DE SEGUIMIENTO ACUERDOS DE VIGILANCIA Y CONTROL CONTRALORÍA DEPARTAMENTAL DE CAQUETÁ

GRUPO INTERNO DE ANÁLISIS
ABRIL 5 DE 2017

RECURSOS SIN COMPROMETER 2016

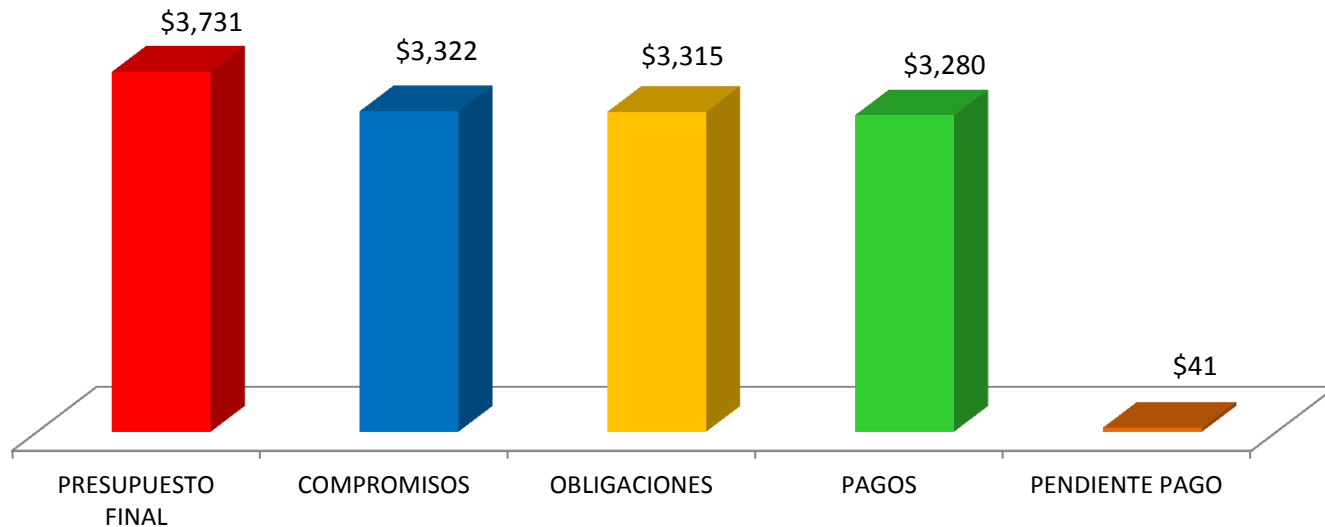
- \$409 mil millones (11% del presupuesto).
- La variación del presupuesto 2016 fue de 5%.



Cifras en miles de millones.

PRESUPUESTO PENDIENTE DE PAGO 2016

- \$41 mil millones (1% de los compromisos).



Cifras en miles de millones

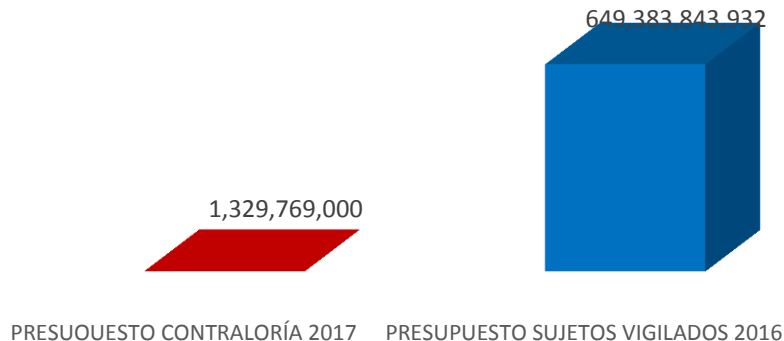
Fuente: FUT Chip-Elaboración propia

VARIACIÓN PRESUPUESTO -REGIONALIZADO DEPARTAMENTO

NOMBRE ENTIDAD	INICIAL 2016	INICIAL 2017	%
Departamento del Caquetá	226.557.441.000	249.487.991.000	10%
Florencia - Caquetá	197.252.569.757	217.910.882.377	10%
San Vicente del Caguán	43.563.314.000	45.687.455.086	5%
Puerto Rico - Caquetá	23.230.660.887	25.994.464.837	12%
Cartagena del Chairá	23.753.256.608	24.341.080.142	2%
Solano	16.652.000.000	16.841.448.748	1%
La Montañita	15.543.600.000	15.344.529.816	-1%
El Paujil	14.963.456.000	16.325.000.000	9%
El Doncello	-	19.548.250.000	
San José de la Fragua	12.000.000.000	12.999.000.000	8%
Milán	9.319.238.240	5.991.537.010	-36%
Belén de los Andaquíes	10.151.563.334	11.797.638.032	16%
Curillo	10.644.081.431	10.286.000.000	-3%
Valparaíso - Caquetá	9.723.155.486	10.052.622.151	3%
Solita	8.706.700.000	9.090.276.313	4%
Albania - Caquetá	6.261.722.000	6.117.813.763	-2%
Morelia	5.063.106.565	5.991.537.010	18%

PRESUPUESTO CONTRALORÍA- PLAN DE AUDITORÍA 2016

- Presupuesto contraloría: **\$1,3 mil millones**
- Sujetos Vigilados: **42**
- Presupuesto sujetos vigilados: **\$649 mil millones**
- Cada peso (**\$1**) de la Contraloría de Caquetá vigila **\$488**



CÓMO SE CONTRATA

- La contratación directa superó a la licitación pública en \$126 mil millones.



Contratación directa 68%

Licitación
Pública
19%

Otros
14%

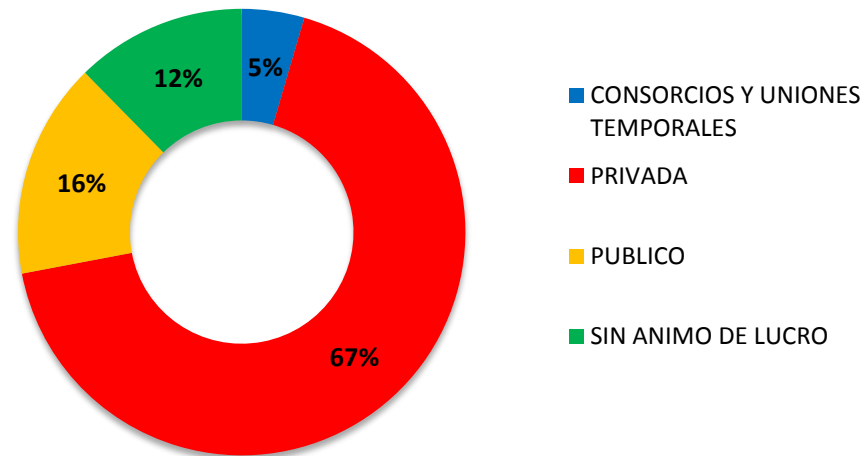
MODALIDAD	VALOR
Contratación Directa	174.728.666.978
Licitaciones Públicas	48.646.179.809
Otros	35.415.884.412
total general	258.790.731.199

Cifras en miles de millones.

Fuente: SIA OBSERVA 2016 – CORTE 22-01-2017

CON QUIÉN CONTRATA

- De cada \$1000 pesos, \$120 se contratan con entidades sin ánimo de lucro.
- Ejercer el control fiscal en las entidades sin ánimo de lucro y con régimen especial es difícil y se pierde la trazabilidad del recurso público.



TOP 10 CONTRATISTAS

- Concentra el 31% (\$81 mil millones).

Nº	NOMBRE COMPLETO DEL CONTRATISTA	SECTOR	VALOR
1	GRUPO EMPRESARIAL LÍBANO S.A.S	Servicios Públicos	21.445.290.551
2	HOSPITAL MARIA INMACULADA EMPRESA SC	Salud	10.026.500.250
3	COLCIENCIAS	Educación	7.703.184.400
4	EMPRESA SOCIAL DEL ESTADO SOR TERESA ADELE	Salud	7.242.396.121
		Gestión	400.000.000
5	DIOCESIS DE FLORENCIA	Educación	6.976.340.400
6	EMPRESA SOCIAL DEL ESTADO FABIO JARAMILLO LONDOÑO	Salud	5.383.615.149
		Servicios Públicos	726.300.000
7	FUNDACIÓN CONSTRUYAMOS COLOMBIA	Educación	5.143.156.500
		Educación	3.822.916.500
8	TECNOCIENTIFIC S.A.S.	Salud	4.912.020.544
9	EMPRESA SOCIAL DEL ESTADO RAFAEL TOVAI	Salud	4.468.763.099
10	EMPRESA SOCIAL DEL ESTADO HOSPITAL CON	Salud	3.066.703.604
TOTAL			81.317.187.118

TEMAS DE INTERÉS 2015



Contratar la prestación del servicio de alimentación por el sistema de alimentación PAE

<http://www.noticiarscn.com/nacional-regiones-orient/estudiantes-florencia-caqueta-estan-sin-refrigerios-desde-hace-40-dias>

CONTRATOS DE IMPACTO 2016

Contrato:	Contrato 011 de Enero de 2017
Partes:	Operador Construyamos Colombia
Objeto:	PRESTACIÓN DE SERVICIOS DEL PROGRAMA DE ALIMENTACIÓN ESCOLAR PARA BRINDAR COMPLEMENTO ALIMENTARIO A.M.-P.-M. EN LAS MODALIDADES DE RACIÓN PREPARADA Y SERVIDA EN SITIO E INDUSTRIALIZADO Y COMPLEMENTO ALIMENTARIO TIPO ALMUERZO A ESTUDIANTES DE JORNADA ÚNICA DE CONFORMIDAD A LOS LINEAMIENTOS TÉCNICOS ADMINISTRATIVOS Y FINANCIEROS Y ESTÁNDARES DEFINIDOS POR EL MINISTERIO DE EDUCACIÓN NACIONAL, DIRIGIDO A NIÑOS, NIÑAS Y ADOLESCENTES DE ÁREAS URBANAS Y RURALES EN LOS DIFERENTES ESTABLECIMIENTOS EDUCATIVOS DE LOS QUINCE MUNICIPIOS NO CERTIFICADOS DEL DEPARTAMENTO DEL CAQUETÁ"
Valor:	\$7,098,002,000
Riesgo:	Posibles irregularidades en el manejo y prestación del programa

Fuente : <http://www.cmi.com.co/nacional/grave-denuncia-sobre-alimentacion-escolar-en-san-vicente-del-caguan-caqueta/414707/>
<https://www.contratos.gov.co/consultas/detalleProceso.do?numConstancia=16-1-165798>

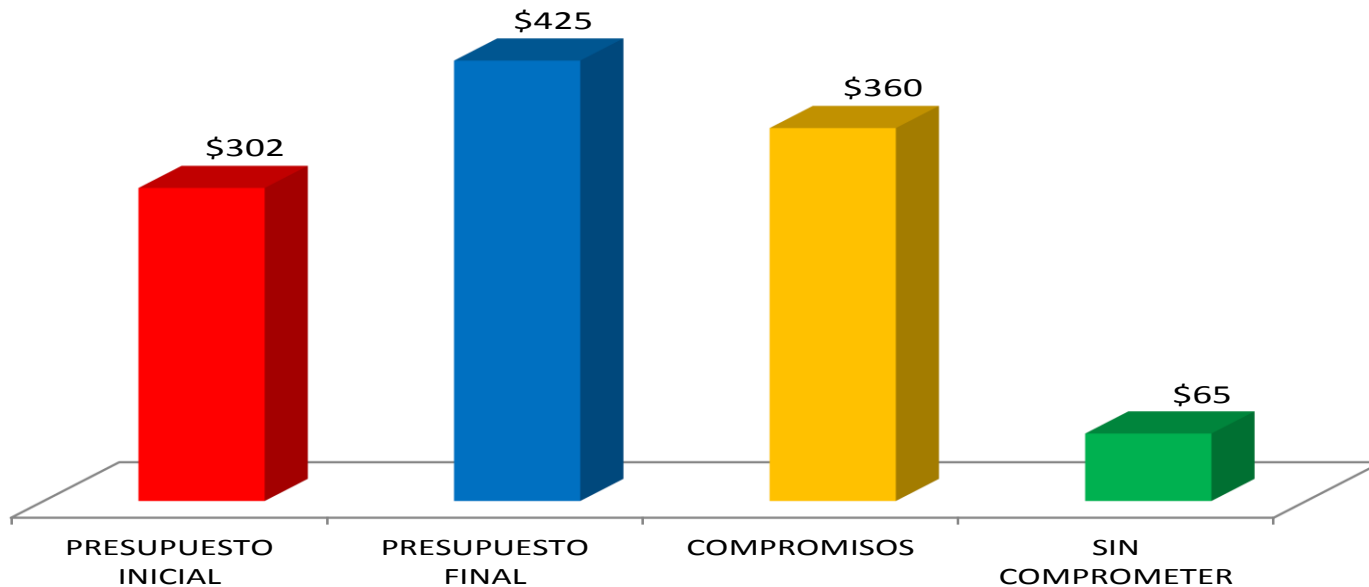


**ESTUDIO DE SEGUIMIENTO
ACUERDOS DE VIGILANCIA Y CONTROL
CONTRALORIA DEPARTAMENTAL DE PUTUMAYO**

**GRUPO INTERNO DE ANÁLISIS
ABRIL 5 DE 2017**

RECURSOS SIN COMPROMETER 2016

- \$65 mil millones (15% del presupuesto)

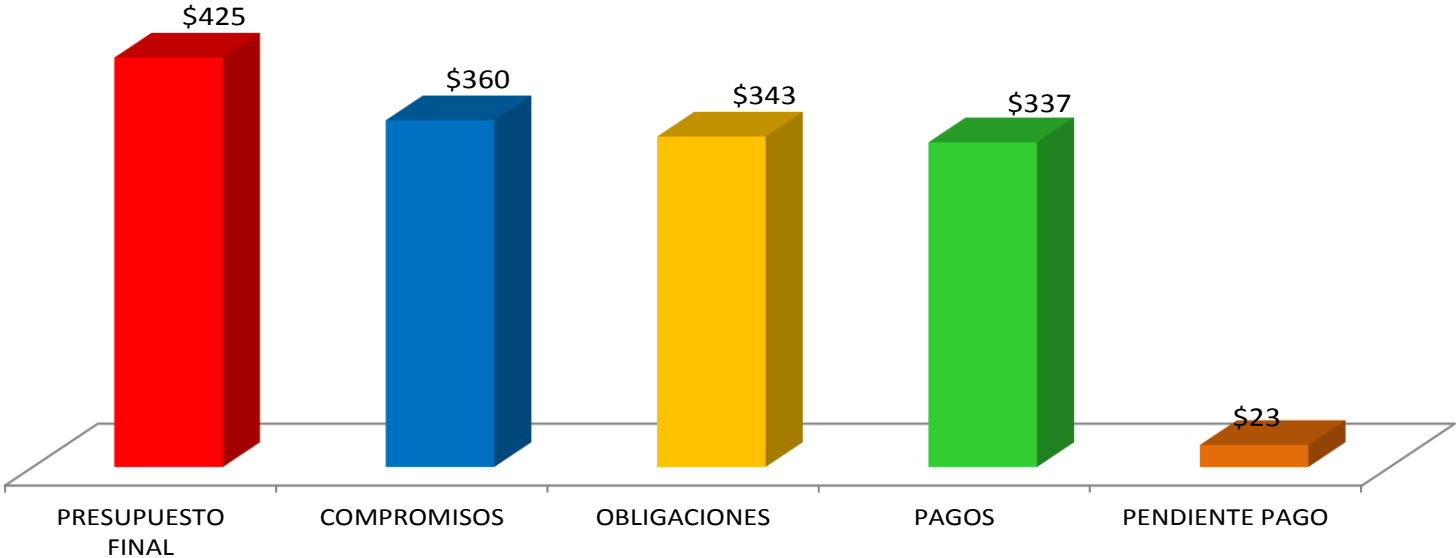


Cifras en miles de millones

Fuente: FUT Chip-Elaboración propia

PRESUPUESTO PENDIENTE DE PAGO 2016

- \$23 mil millones (6% de los compromisos)



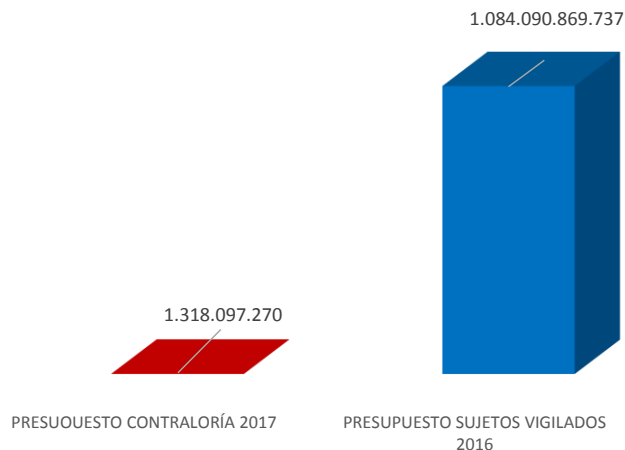
Cifras en miles de millones

Fuente: FUT Chip-Elaboración propia

VARIACIÓN PRESUPUESTO REGIONALIZADO DEPARTAMENTO

NOMBRE ENTIDAD	INICIAL 2016	INICIAL 2017	%
Departamento del Putumayo	260.177.240.000	294.603.063.000	13%
San Miguel de Mocoa	40.743.790.044	35.863.845.087	-12%
Orito	32.863.734.523	35.863.845.087	9%
Puerto Asís	49.215.198.027	50.268.711.927	2%
Valle del Guamuez (la Hormiga)	29.448.597.082	31.028.214.910	5%
Puerto Guzmán	16.672.388.300	19.500.713.172	17%
Villagarzón (Villa Amazónica)	17.748.055.667	20.311.480.324	14%
Puerto Leguízamo	16.214.620.191	17.997.613.371	11%
San Miguel - Putumayo	12.652.159.902	17.150.153.934	36%
Puerto Caicedo	11.781.941.282	13.601.563.895	15%
Sibundoy	10.378.575.209	12.374.709.502	19%
Santiago - Putumayo	10.698.829.653	10.592.724.632	-1%
San Francisco - Putumayo	7.162.476.689	7.882.711.968	10%
Colón - Putumayo	5.491.187.155	5.984.153.030	9%

PRESUPUESTO CONTRALORÍA- PLAN DE AUDITORÍA 2017



Cifras en miles de millones de pesos.

- Presupuesto contraloría : **\$1,3 mil millones**
- Sujetos Vigilados: **34**
- Presupuesto sujetos vigilados: **\$1,08 billones**
- Cada peso (**\$1**) de la Contraloría de Putumayo vigila **\$822**

CÓMO SE CONTRATA

- La contratación directa superó a la licitación pública en \$129 mil millones.



Contratación directa 81%

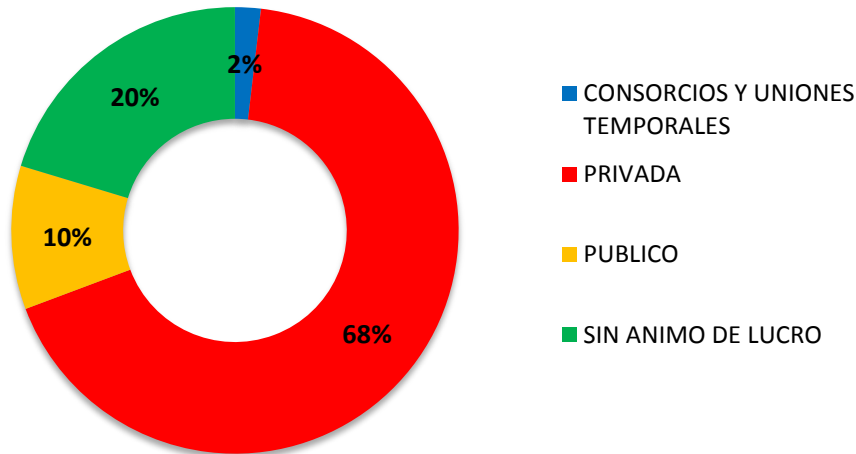
Otros
15%

Licitación
Pública
4%

MODALIDAD	VALOR
Contratación Directa	136.221.114.248
Licitaciones Públicas	7.050.839.235
Otros	24.425.454.694
total General	167.697.408.177

CON QUIÉN CONTRATA

- De cada \$1000 pesos, \$200 se contratan con entidades sin ánimo de lucro.
- Ejercer el control fiscal en las entidades sin ánimo de lucro y con régimen especial es difícil y se pierde la trazabilidad del recurso público.



TOP 10 CONTRATISTAS

- Concentra el 17% (\$28 mil millones).

Nº	NOMBRE COMPLETO DEL CONTRATISTA	SECTOR	VALOR
1	SINDICATO DE LOS PROFESIONALES DE LA SALUD "SIPS"	Salud	6.766.559.890
2	DIOCESIS MOCOA - SIBUNDOY	Educación	4.877.508.000
		Gestión	7.200.000
3	LAOS SEGURIDAD LTDA	Educación	3.596.123.626
4	ESE HOSPITAL JORGE JULIO GUZMAN	Salud	3.275.000.000
5	FRANCISCO JAVIER ESTUPIÑAN BRAVO	Transporte	1.410.727.554
		Social	571.153.700
		Fortalecimiento	18.992.000
6	RUBEN DARIO CASTILLO MOLINA	Gestión	1.773.674.396
7	HOSPITAL PIO XII	Salud	1.765.609.759
8	E.S.E HOSPITAL DE ORITO	Salud	1.709.045.777
9	SINDICATO NACIONAL DE TRABAJADORES Y EMPLEADOS COLOMBIANOS DEL GREMIO DE LA SALUD "SINTRACOLSALUD"	Salud	1.643.418.917
10	SINALSALUD	Salud	1.502.311.983
TOTAL			28.917.325.602

TEMAS DE ESPECIAL INTERÉS PARA EL CONTROL FISCAL 2015



Construcción Primera Parte del Terminal de Transporte Terrestre (Centro de Despacho Automotor) del municipio de Puerto Asís – Putumayo

<http://www.conexionputumayo.com/disenos-de-obra-no-se-ajustarian-a-una-terminal-de-transporte-para-puerto-asis/>

<http://putumayo.extra.com.co/noticias/local/obra-no-sirve-para-ser-una-terminal-de-transporte-en-puerto-206690/>

Arrendamiento de un bien inmueble para el funcionamiento de la segunda sede del laboratorio de salud pública de la secretaria de salud departamental

<http://www.lafm.com.co/nacional/noticias/denuncian-irregularidades-de-c-205486>



CONTRATOS DE IMPACTO 2016

Contrato:	023 de 2017
Partes:	Unión Temporal Putumayo somos Todos 2017
Objeto:	SUMINISTRO DE ALIMENTOS PARA LA EJECUCION DEL PROYECTO DENOMINADO SERVICIO DE ALIMENTACION ESCOLAR A NNAJ DE ESTABLECIMIENTO EDUCATIVOS DEL DEPARTAMENTO DEL PUTUMAYO
Valor:	\$9,935,046,380.22
Riesgo:	Posibles irregularidades en el manejo y prestación del programa

<http://www.semana.com/educacion/articulo/programa-de-alimentacion-escolar-en-putumayo/515637>

<http://www.semana.com/educacion/articulo/corrupcion-en-el-programa-de-alimentacion-escolar/515640>

SECOP: <https://www.contratos.gov.co/consultas/detalleProceso.do?numConstancia=16-1-167268>

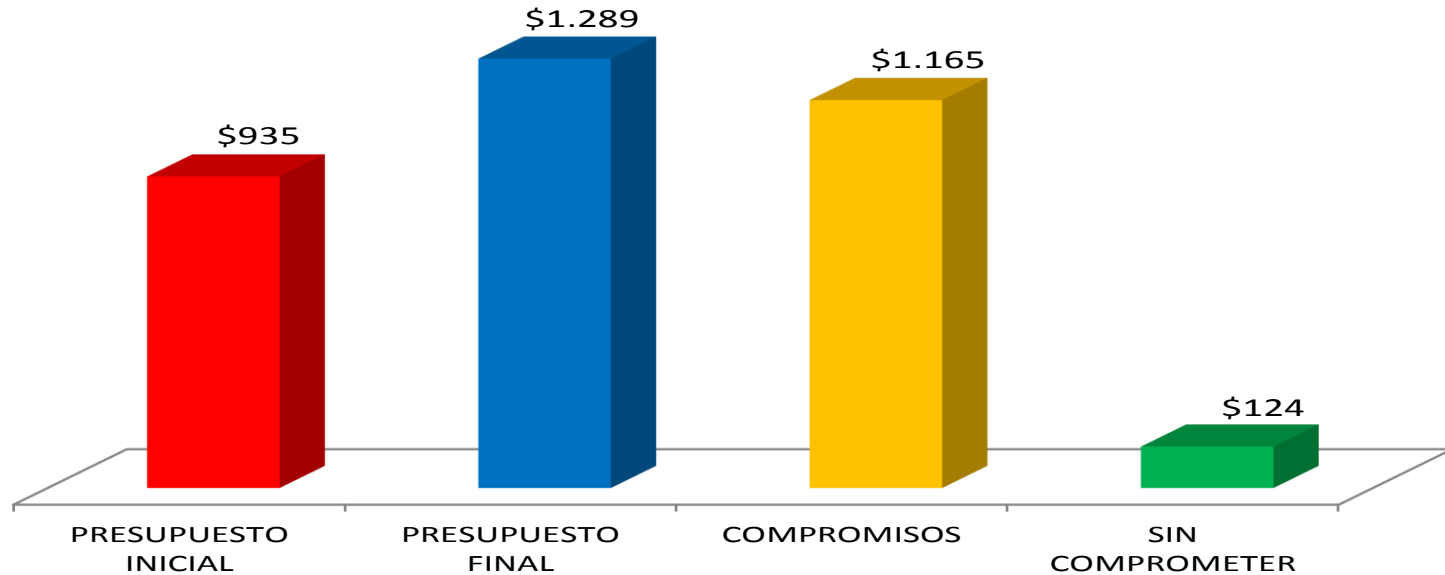


**ESTUDIO DE SEGUIMIENTO
ACUERDOS DE VIGILANCIA Y CONTROL
CONTRALORÍA DEPARTAMENTAL DE TOLIMA**

**GRUPO INTERNO DE ANÁLISIS
ABRIL 5 DE 2017**

RECURSOS SIN COMPROMETER 2016

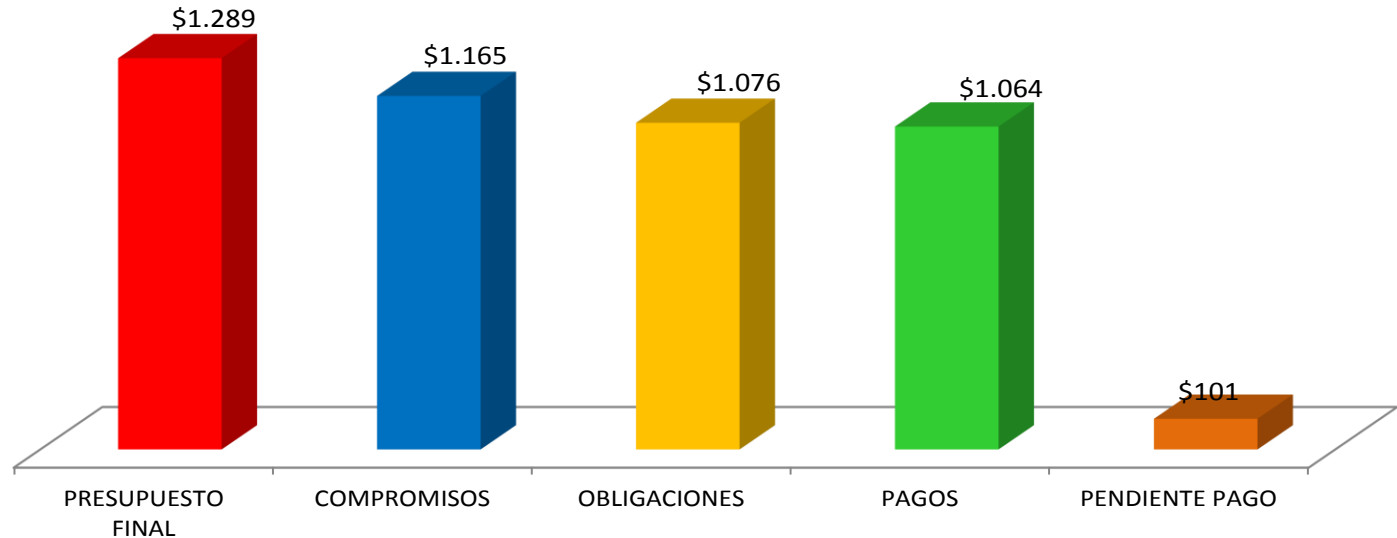
- \$124 mil millones (10% del presupuesto)



Cifras en miles de millones de pesos

PRESUPUESTO PENDIENTE DE PAGO 2016

- \$101 mil millones (9% de los compromisos)



Cifras en miles de millones de pesos

VARIACIÓN PRESUPUESTO REGIONALIZADO

NOMBRE ENTIDAD	INICIAL 2016	INICIAL 2017	%
Departamento del Tolima	682.446.593.006	822.627.696.185	21%
Ibagué	488.523.419.977	534.419.590.410	9%
Chaparral	37.189.830.438	37.144.290.808	0%
El Espinal	37.254.274.406	44.407.258.204	19%
Melgar	32.770.891.840	39.383.400.753	20%
San Sebastián de Mariquita	27.056.000.000	28.780.000.000	6%
Líbano	29.066.811.805	30.787.282.443	6%
Ortega	26.389.262.000	26.532.300.000	1%
Coyaima	23.033.623.938	23.607.550.000	2%
Planadas	25.016.512.000	26.582.938.187	6%
Purificación	20.464.122.336	23.411.117.997	14%
Rioblanco	19.806.593.007	19.806.591.000	0%
Honda	17.234.837.720	20.630.804.580	20%
El Guamo - Tolima	26.222.375.531	28.040.000.000	7%
Natagaima	18.233.706.338	23.522.387.000	29%
Fresno	19.424.391.688	21.595.249.290	11%
Rovira	19.247.558.039	19.789.417.565	3%
Flandes	17.511.000.000	18.641.973.112	6%
Cajamarca	15.790.593.850	16.619.493.000	5%
San Luis - Tolima		14.883.136.000	
Coello	10.228.000.000	10.584.114.000	3%
Anzoátegui	12.760.667.000	12.928.975.000	1%
Venadillo	13.819.402.042	13.828.607.556	0%
Saldaña	13.201.910.543	13.917.000.000	5%
Ataco	14.046.917.000	20.828.209.486	48%

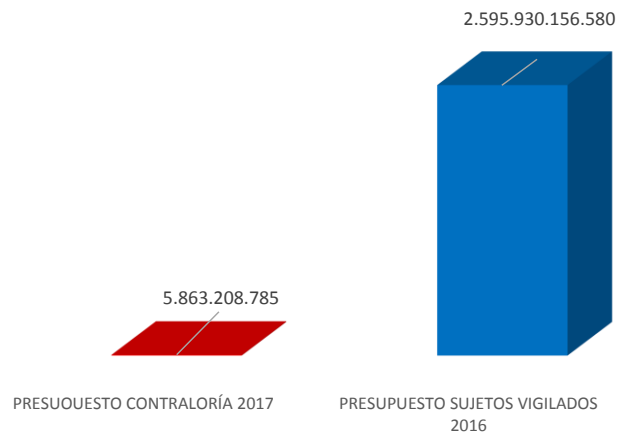
Fuente: FUT Chip-Elaboración propia
Presupuesto vigente 20 de Febrero 2017.

VARIACIÓN PRESUPUESTO REGIONALIZADO

NOMBRE ENTIDAD	INICIAL 2016	INICIAL 2017	%
San Antonio	11.928.502.000	11.590.616.000	-3%
Armero - Guayabal	11.341.470.000	12.451.323.569	10%
Lérida	15.030.318.004	17.205.250.000	14%
Carmen de Apicalá	10.759.820.669	12.896.860.323	20%
Alvarado	10.278.000.000	10.769.000.000	5%
Icononzo	8.447.537.379	9.892.385.000	17%
Palocabildo	8.422.176.000	9.956.389.000	18%
Villahermosa	7.665.352.499	5.940.124.664	-23%
Prado		10.499.428.828	
Dolores	8.174.480.916	8.761.418.000	7%
Falan	6.465.368.000	7.897.053.024	22%
Cunday	6.929.964.402	6.929.961.000	0%
Alpujarra	5.679.850.069	5.785.015.044	2%
Santa Isabel	5.709.617.526	5.541.940.230	-3%
Ambalema	6.514.044.918	6.636.003.000	2%
Casabianca	6.093.705.010	7.028.082.419	15%
Roncesvalles	5.461.571.640	6.668.780.819	22%
Herveo	6.084.727.282	6.566.821.890	8%
Piedras	5.852.675.464	6.597.857.062	13%
Valle de San Juan	5.549.583.000	7.153.686.771	29%
Suárez - Tolima	5.955.000.000	6.443.048.146	8%
Villarrica - Tolima	5.846.618.894	6.394.547.662	9%
Murillo	3.900.626.602	4.730.849.615	21%

Fuente: FUT Chip-Elaboración propia
Presupuesto vigente 20 de Febrero 2017.

PRESUPUESTO CONTRALORÍA- PLAN DE AUDITORÍA 2017



Cifras en miles de millones de pesos.

- Presupuesto contraloría : **\$5,8 mil millones**
- Sujetos Vigilados: **142**
- Presupuesto sujetos vigilados: **\$2,6 Billones**
- Cada peso (**\$1**) de la Contraloría de Tolima vigila **\$442**

CÓMO SE CONTRATA

- La contratación directa superó a la licitación pública en \$377 mil millones.



Contratación directa 73%

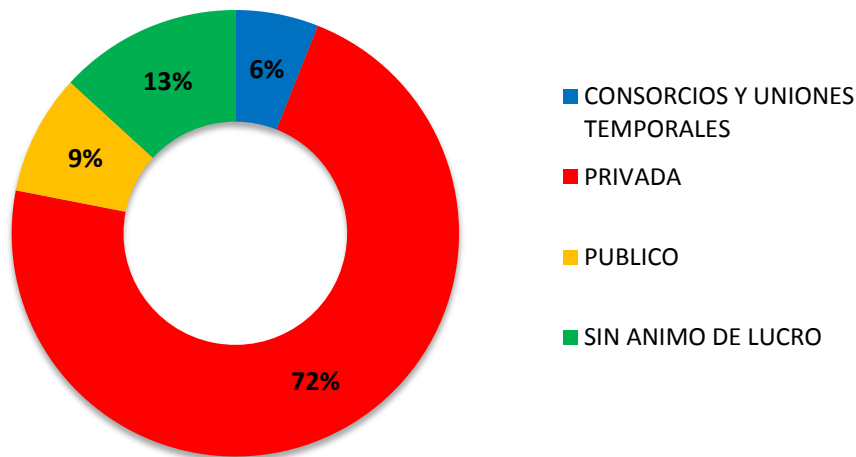
Licitación
Pública
14%

Otros
13%

MODALIDAD	VALOR
Contratación Directa	462.090.862.130
Licitaciones Públicas	85.022.970.670
Otros	81.993.193.736
total General	629.107.026.536

CON QUIÉN CONTRATA

- De cada \$1000 pesos, \$130 se contratan con entidades sin ánimo de lucro.
- Ejercer el control fiscal en las entidades sin ánimo de lucro y con régimen especial es difícil y se pierde la trazabilidad del recurso público.



TOP 10 CONTRATISTAS

- Concentra el 12% (\$72 mil millones).

Nº	NOMBRE COMPLETO DEL CONTRATISTA	SECTOR	VALOR
1	CONSTRUYAMOS COLOMBIA	Educación	18.259.237.542
		Gestión	1.262.220.703
		Social	353.677.590
2	ADMINISTRACION COOPERATIVA DE ENTIDADES DE SALUD DEL TOLIMA	Salud	9.100.796.084
		Salud	147.297.832
		Fortalecimiento	82.000.000
		Educación	5.846.512
3	HOSPITAL FEDERICO LLERAS ACOSTA	Salud	8.060.000.000
4	UNION TEMPORAL REFORZAMIENTO ASAMBLEA	Transporte	6.844.418.513
5	CONSORCIO OBRAS ESPECIALIZADAS 2015	Salud	6.195.465.615
6	SOCIEDAD TOLIMENSE DE INGENIEROS	Transporte	4.378.177.271
		Educación	934.232.042
		Servicios Públicos	607.313.519
		Agro	120.000.000
7	DESARROLLO HUMANO Y ORGANIZACIONAL	Salud	5.229.881.930
8	LJR S.A.S.	Salud	5.141.428.263
9	ASFALTEMOS SAS	Servicios Públicos	3.213.885.365
10	HENRY VARON	Cultura	3.020.022.616
TOTAL			72.955.901.397

TEMAS DE ESPECIAL INTERÉS PARA EL CONTROL FISCAL 2015



Construcción del Hospital veterinario de la facultad de medicina veterinaria y zootécnica, sede sur barrio Miramar, Universidad del Tolima.

<http://www.elnuevodia.com.co/nuevodia/tolima/ibague/288104-la-caja-negra-del-hospital-veterinario-que-no-existe>

Contratar la prestación del servicio de alimentación escolar para brindar un complemento alimentario (ración servida de almuerzo en sitio) a niños, niñas y adolescentes matriculados en las instituciones educativas oficiales de los municipios no certificados del departamento del Tolima.

<http://www.elnuevodia.com.co/nuevodia/tolima/ibague/267409-el-lado-perverso-de-la-alimentacion-escolar-en-el-tolima>
<http://www.elcolombiano.com/colombia/vuelven-denuncias-sobre-restaurantes-escolares-esta-vez-con-comida-vencida-LC4127638>



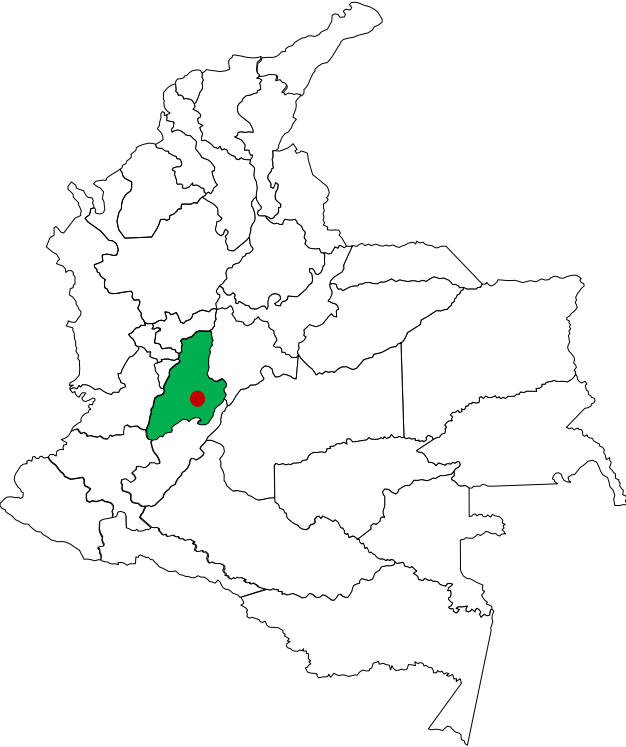
CONTRATOS DE IMPACTO 2016

Contrato:	1165
Partes:	UNION TEMPORAL NUTRIR TOLIMA 2015
Objeto:	PRESTACIÓN DEL SERVICIO DE ALIMENTACIÓN ESCOLAR PARA BRINDAR UN COMPLEMENTO ALIMENTARIO (RACIÓN SERVIDA DE ALMUERZO EN SITIO) Y REFRIGERIO A NIÑOS, NIÑAS Y ADOLESCENTES MATRICULADOS EN LAS INSTITUCIONES EDUCATIVAS OFICIALES DE LOS MUNICIPIOS NO CERTIFICADOS DEL DEPARTAMENTO DEL TOLIMA, ACORDE CON LOS LINEAMIENTOS TÉCNICO ADMINISTRATIVOS Y ESTÁNDARES DEL PROGRAMA DE ALIMENTACIÓN ESCOLAR, PARA EL DESARROLLO DE LA JORNADA ESCOLAR COMPLEMENTARIA Y/O JORNADA ÚNICA DE CONFORMIDAD CON EL PROYECTO "APOYO A LA PRESTACIÓN DEL SERVICIO DE ALIMENTACIÓN ESCOLAR AÑO 2015 PARA LOS ESTUDIANTES DE 46 MUNICIPIOS NO CERTIFICADOS DEL DEPARTAMENTO DEL TOLIMA
Valor:	\$ 3,736,958,000
Riesgo:	Posibles irregularidades en el manejo y prestación del programa

<http://www.elnuevodia.com.co/nuevodia/tolima/regional/301560-alimentacion-escolar-en-el-tolima-envuelta-en-polemica-por-operadoras>

Secop: <https://www.contratos.gov.co/consultas/detalleProceso.do?numConstancia=15-1-140191>

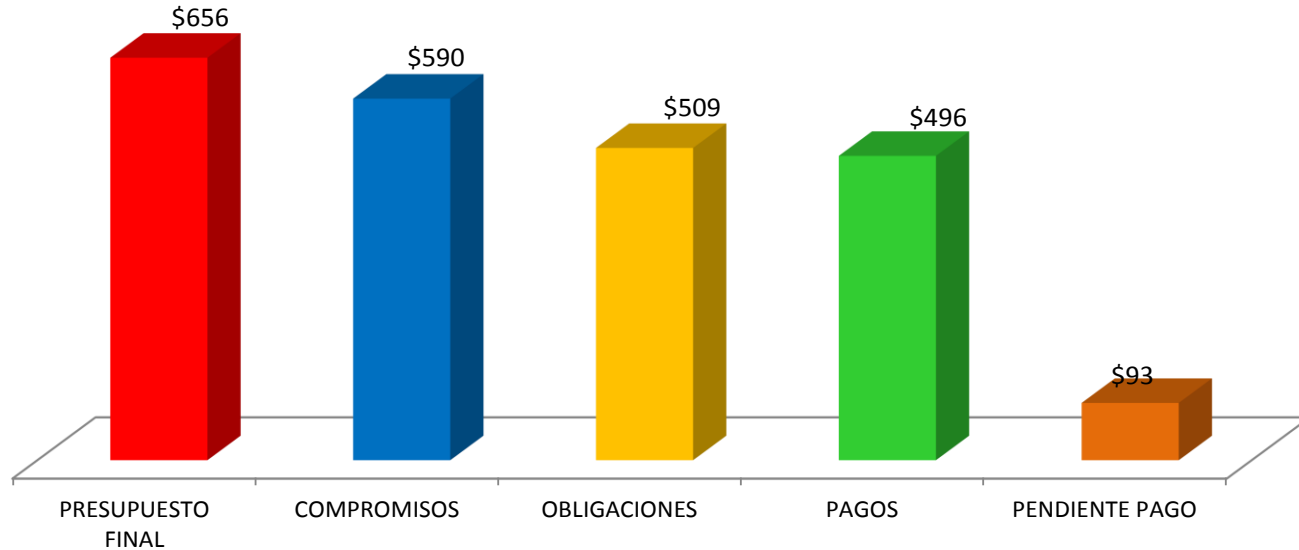
ESTUDIO DE SEGUIMIENTO ACUERDOS DE VIGILANCIA Y CONTROL CONTRALORÍA MUNICIPAL DE IBAGUÉ



GRUPO INTERNO DE ANÁLISIS
ABRIL 5 DE 2017

RECURSOS SIN COMPROMETER 2016

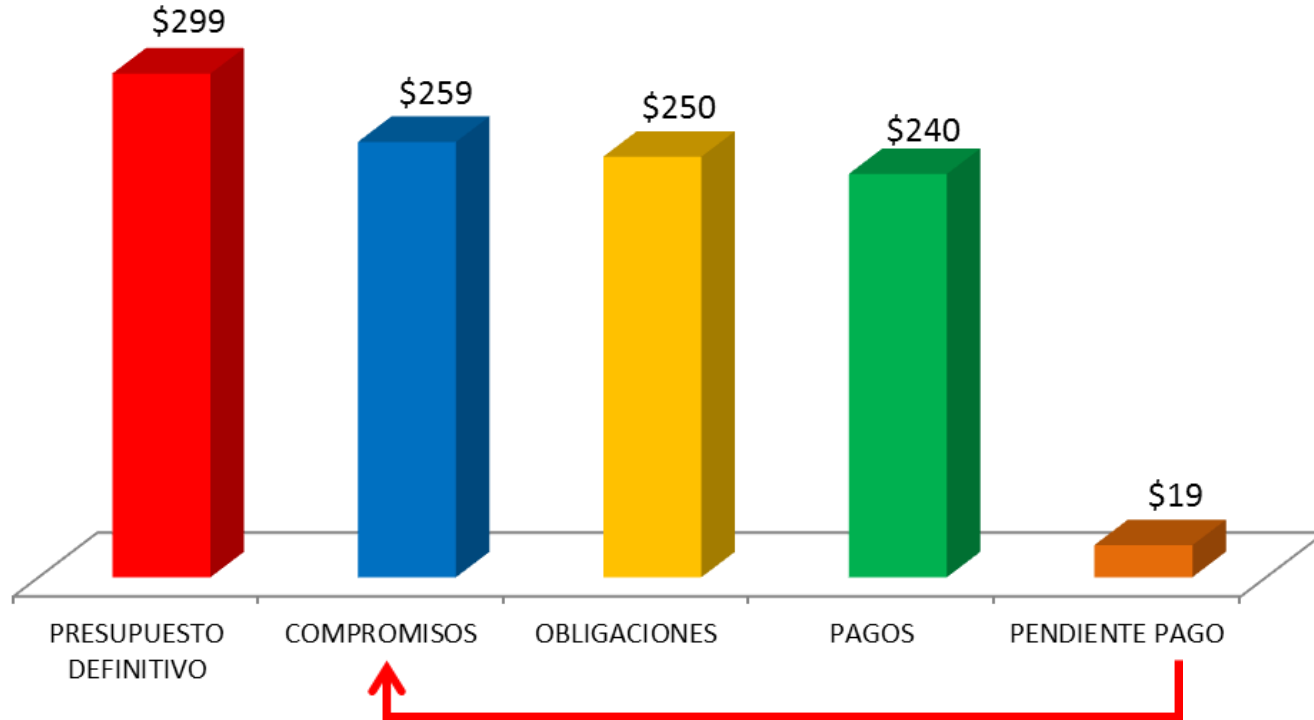
- \$93 mil millones (10% del presupuesto)



Cifras en miles de millones de pesos

PRESUPUESTO PENDIENTE DE PAGO 2016

- \$19 mil millones (7,4% de los compromisos)



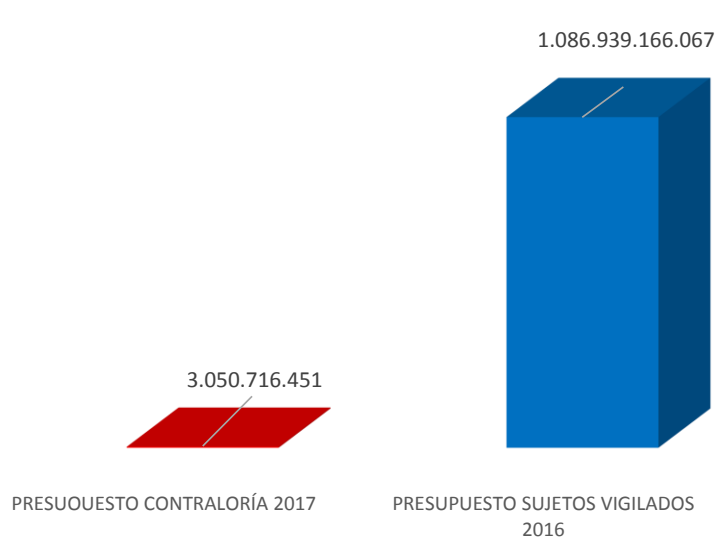
Cifras en miles de millones de pesos

VARIACIÓN PRESUPUESTO REGIONALIZADO

NOMBRE ENTIDAD	INICIAL 2016	INICIAL 2017	%
Ibagué	488.523.419.977	534.419.590.410	9%
Departamento del Tolima	682.446.593.006	822.627.696.185	21%
Chaparral	37.189.830.438	37.144.290.808	0%
El Espinal	37.254.274.406	44.407.258.204	19%
Melgar	32.770.891.840	39.383.400.753	20%
San Sebastián de Mariquita	27.056.000.000	28.780.000.000	6%
Líbano	29.066.811.805	30.787.282.443	6%
Ortega	26.389.262.000	26.532.300.000	1%
Coyaima	23.033.623.938	23.607.550.000	2%
Planadas	25.016.512.000	26.582.938.187	6%
Purificación	20.464.122.336	23.411.117.997	14%
Rioblanco	19.806.593.007	19.806.591.000	0%
Honda	17.234.837.720	20.630.804.580	20%
El Guamo - Tolima	26.222.375.531	28.040.000.000	7%
Natagaima	18.233.706.338	23.522.387.000	29%
Fresno	19.424.391.688	21.595.249.290	11%
Rovira	19.247.558.039	19.789.417.565	3%
Flandes	17.511.000.000	18.641.973.112	6%
Cajamarca	15.790.593.850	16.619.493.000	5%
San Luis - Tolima		14.883.136.000	
Coello	10.228.000.000	10.584.114.000	3%
Anzoátegui	12.760.667.000	12.928.975.000	1%
Venadillo	13.819.402.042	13.828.607.556	0%
Saldaña	13.201.910.543	13.917.000.000	5%
Ataco	14.046.917.000	20.828.209.486	48%

Fuente: FUT Chip-Elaboración propia
Presupuesto vigente 20 de Febrero 2017.

PRESUPUESTO CONTRALORÍA- PLAN DE AUDITORÍA 2017



Presupuesto contraloría : **\$3 mil millones**

Sujetos Vigilados: **48**

Presupuesto sujetos vigilados: **\$1,08 Billones**

Cada peso (**\$1**) de la Contraloría Municipal de Ibagué vigila **\$356**

CÓMO SE CONTRATA

- La contratación directa superó a la licitación pública en \$106 mil millones.



Contratación directa 76%

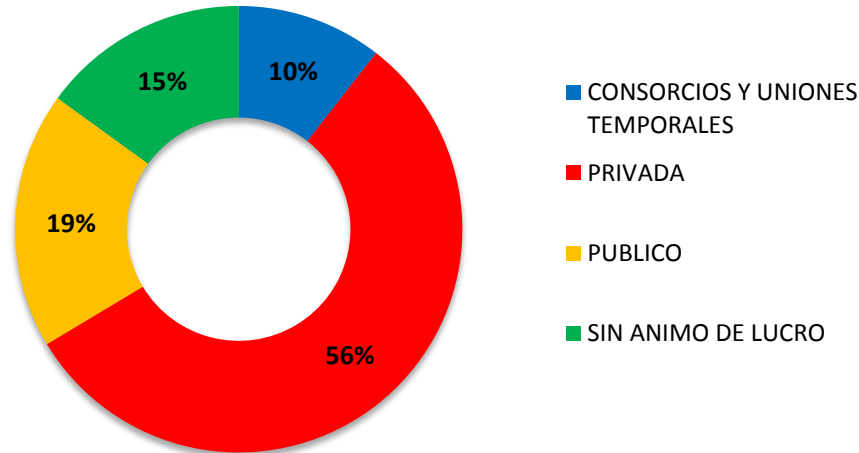
Licitación
Pública
14%

Otros
10%

MODALIDAD	VALOR
Contratación Directa	129.356.335.174
Licitaciones Públicas	23.139.262.095
Otros	16.909.202.466
total General	169.404.799.735

CON QUIÉN CONTRATA

- De cada \$1000 pesos, \$150 se contratan con entidades sin ánimo de lucro.
- Ejercer el control fiscal en las entidades sin ánimo de lucro y con régimen especial es difícil y se pierde la trazabilidad del recurso público.



TOP 10 CONTRATISTAS

- Concentra el 31% (\$51 mil millones).

Nº	NOMBRE COMPLETO DEL CONTRATISTA	SECTOR	VALOR
1	COMPañIA ENERGETICA DEL TOLIMA S.A. E.S.P	Servicios Públicos	10.736.442.236
2	EMPRESA IBAGUEREÑA DE ACUEDUCTO Y ALCANTARILLADO IBAL S.A E.S.P	Transporte	6.768.466.054
		Servicios Públicos	742.903.063
		Cultura	101.402.064
3	CAJA DE COMPENSACIÓN FAMILIAR DEL TOLIMA COMFATOLIMA	Social	3.206.703.720
		Educación	3.096.853.919
		Cultura	711.055.909
		Fortalecimiento	154.000.000
		Servicios Públicos	114.400.000
		Transporte	102.723.500
4	CONSORCIO COLECTORES 2016	Servicios Públicos	6.253.939.106
5	UNIDAD DE SALUD DE IBAGUE - USI	Salud	4.582.646.239
6	FINANCIERA DE DESARROLLO TERRITORIAL S.A - FINDETER S.A	Transporte	4.276.328.000
		Gestión	696.000.001
7	INTERGLOBAL SEGURIDAD Y VIGILANCIA LTDA	Fortalecimiento	3.034.638.364
8	CAJA DE COMPENSACION FAMILIAR DE FENALCO DEL TOLIMA "COMFENALCO"	Educación	2.725.069.394
		Gestión	40.000.000
		Fortalecimiento	20.000.000
		Servicios Públicos	15.468.198
9	EJERCITO NACIONAL-CENTRAL ADMINISTRATIVA Y CONTABLE ESPECIALIZADA DE INGENIEROS	Transporte	2.439.009.692
10	CONSORCIO EMERGENCIAS ALCANTARILLADO IBAL 2016	Servicios Públicos	2.175.915.513
		TOTAL	51.993.964.972

TEMAS DE ESPECIAL INTERÉS PARA EL CONTROL FISCAL 2015



- Construcción, adecuación y/o remodelación de los escenarios de las instalaciones de la Unidad Deportiva de la calle 42 con Carrera Quinta de Ibagué.
- Contratar la adecuación y/o remodelación de los escenarios del Parque Deportivo en la ciudad de Ibagué para los XX Juegos Deportivos Nacionales y IV Paranales 2015 y obras complementarias

<http://www.eltiempo.com/economia/sectores/obras-inconclusas-en-los-escenarios-de-los-juegos-nacionales-en-ibague/16534747>

Terminación de las obras civiles (Parte Nueva) del proyecto Panóptico de la ciudad de Ibagué”.

<http://www.elnuevodia.com.co/nuevodia/especiales/sucesos/233101-el-panoptico-de-ibague-un-museo-en-el-papel>



CONTRATOS DE IMPACTO 2016

Contrato:	1501
Partes:	CORPORACION AGENCIA REGIONAL DE COOPERACION ARCO
Objeto:	AUNAR ESFUERZOS ENTRE EL MUNICIPIO DE IBAGUE Y LA CORPORACION AGENCIA REGIONAL DE COOPERACION ARCO PARA REALIZAR EL ESTUDIO PARA LA REVISION ACTUALIZACION Y ASIGNACION DE LOS ESTRATOS SOCIOECONOMICOS A 40.000 INMUEBLES RESIDENCIALES URBANOS EN EL MUNICIPIO DE IBAGUE
Valor:	\$ 464,000,000
Riesgo:	Presunta contratación indebida por el no cumplimiento de los requisitos

<http://www.cambioin.com/alcalde-ibague-enjuiciado-por-el-delito-de-celebracion-indebida-de-contratos>

<http://www.cambioin.com/alcalde-de-ibague-sabia-de-ilegalidad-del-contrato-con-arco>

Secop: <http://www.contratos.gov.co/consultas/detalleProceso.do?numConstancia=16-4-5636947>