


# **INFORME DE GESTIÓN ACUERDOS DE VIGILANCIA Y CONTROL CONTRALORÍAS DE ANTIOQUIA – MEDELLÍN- BELLO – ENVIGADO - ITAGÜÍ — CHOCÓ – SAN ANDRÉS**

Equipo GIA

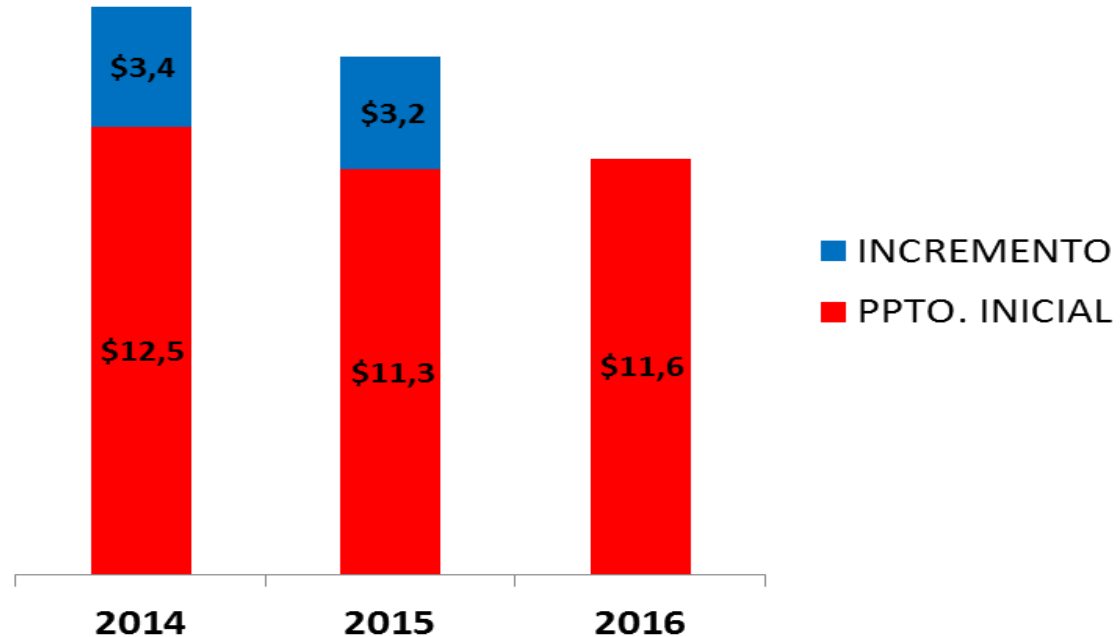
# 1. PRESUPUESTO EN LA REGIÓN



**AUDITORÍA**  
GENERAL DE LA REPÚBLICA - COLOMBIA

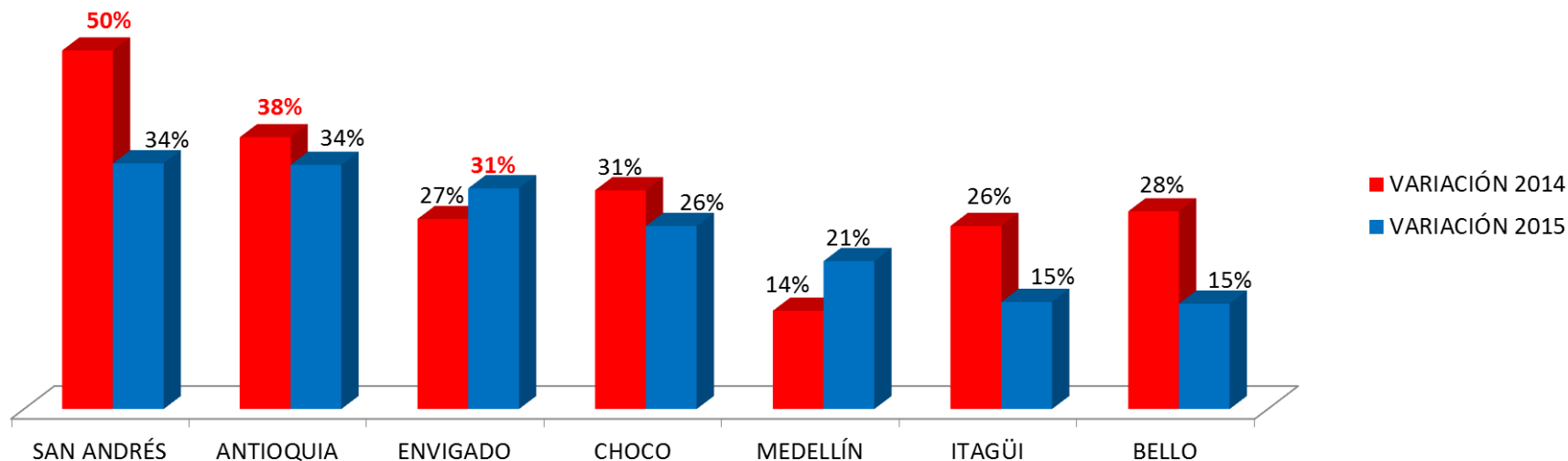
*Vigilando para todos*

# PRESUPUESTOS 2014 - 2016



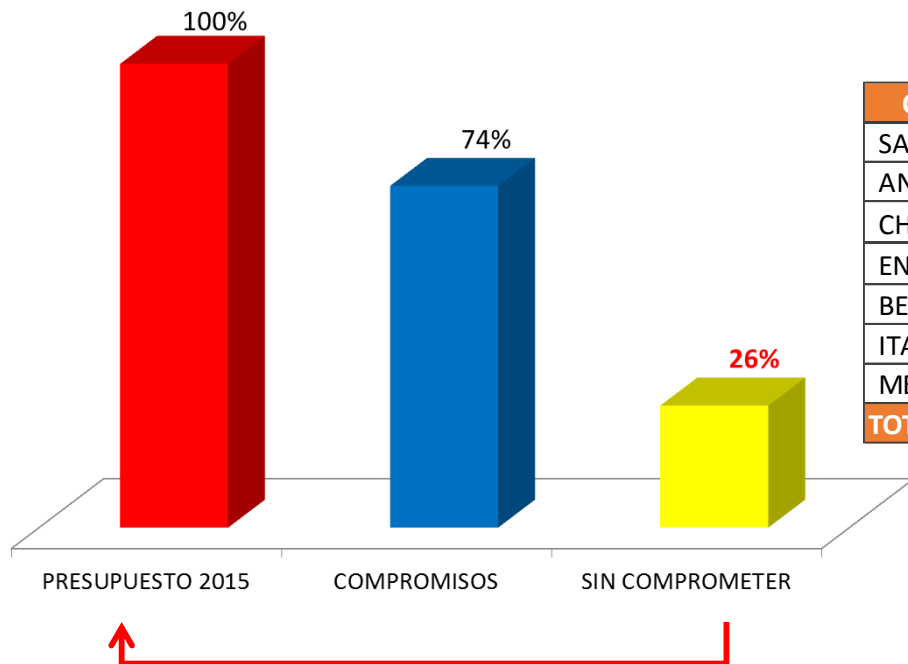
# VARIACIÓN PRESUPUESTO APROBADO – PRESUPUESTO FINAL 2014-2015

- Fallas en la planeación presupuestal.
- Control a la variación presupuestal.
- Las mayores variaciones presupuestales: San Andrés, Antioquia y Envigado.



# RECURSOS SIN COMPROMETER 2015

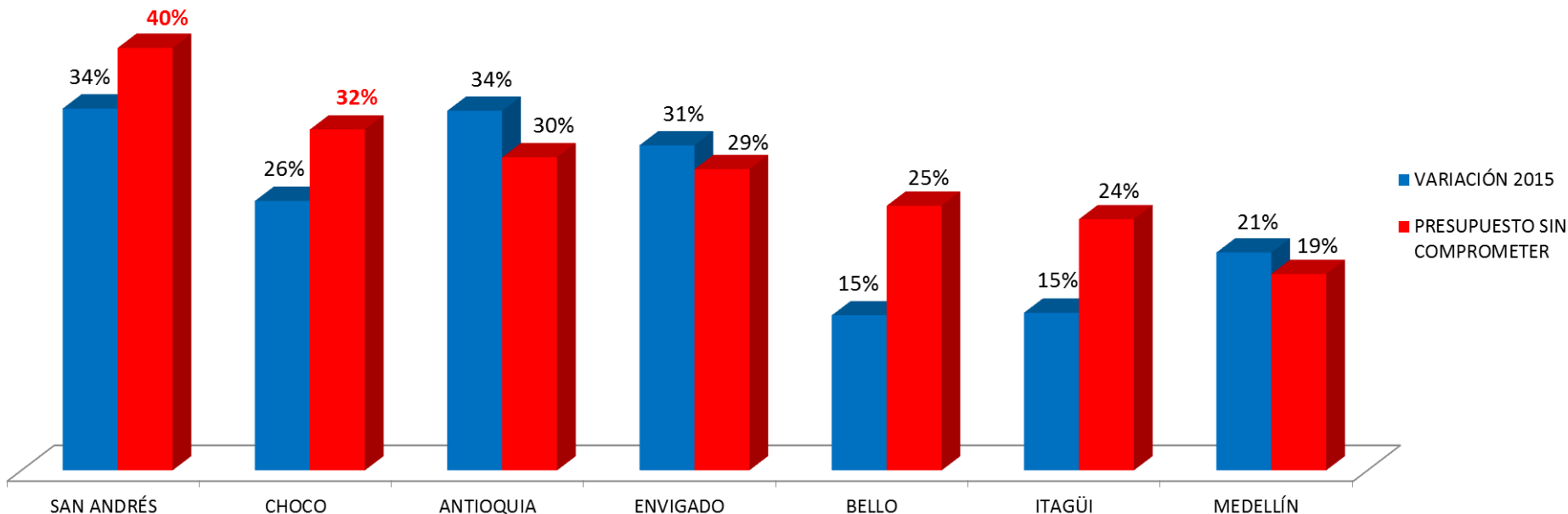
\$ 3,8 billones (26% del presupuesto)



CONTRALORÍA	COMPROMISOS	%	SIN COMPROMETER	%
SAN ANDRÉS	\$ 199.332.414.000	60%	\$ 133.015.483.000	40%
ANTIOQUIA	\$ 5.375.529.792.353	70%	\$ 2.267.457.182.263	30%
CHOCÓ	\$ 530.522.917.000	68%	\$ 253.050.807.000	32%
ENVIGADO	\$ 300.008.513.221	71%	\$ 119.794.578.516	29%
BELLO	\$ 304.101.551.000	75%	\$ 101.746.269.000	25%
ITAGÜÍ	\$ 346.490.813.000	76%	\$ 108.198.512.000	24%
MEDELLÍN	\$ 3.623.223.798.000	81%	\$ 828.324.216.000	19%
<b>TOTAL</b>	<b>\$ 10.679.209.798.574</b>	<b>74%</b>	<b>\$ 3.811.587.047.779</b>	<b>26%</b>

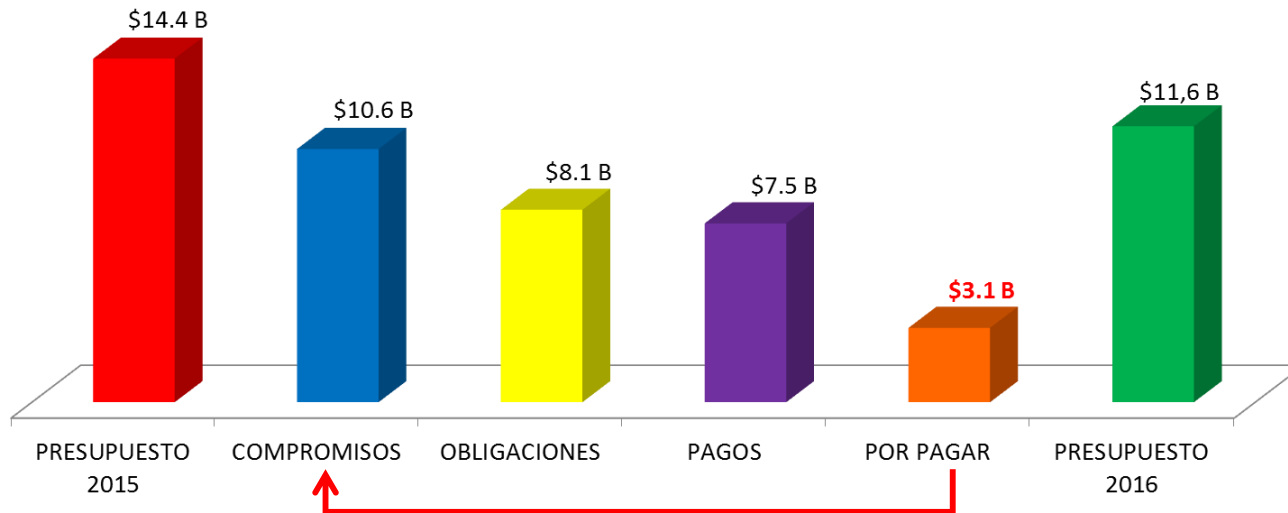
# PRESUPUESTO 2015: AUMENTO VS SIN COMPROMETER

- El presupuesto promedio que se dejó de comprometer en la región fue del 28%



# PRESUPUESTO PENDIENTE DE PAGO 2015 – PRESUPUESTO 2016

\$3,1 Billones (29% de los compromisos)



CONTRALORÍA	PAGOS 2015	%	POR PAGAR	%
ANTIOQUIA	\$ 3.529.495.130.116	66%	\$ 1.846.034.662.237	34%
MEDELLÍN	\$ 2.884.610.681.000	80%	\$ 738.613.117.000	20%
ITAGÜI	\$ 212.074.113.000	61%	\$ 134.416.700.000	39%
BELLO	\$ 221.812.778.000	73%	\$ 82.288.773.000	27%
ENVIGADO	\$ 198.912.120.085	66%	\$ 101.096.393.136	34%
CHOCÓ	\$ 353.164.298.000	67%	\$ 177.358.619.000	33%
SAN ANDRÉS	\$ 142.023.194.000	71%	\$ 57.309.220.000	29%
<b>TOTAL</b>	<b>\$ 7.542.092.314.201</b>	<b>71%</b>	<b>\$ 3.137.117.484.373</b>	<b>29%</b>

# MUNICIPIOS QUE NO REPORTARON PRESUPUESTO

- Cómo ejercen el control fiscal a los entes que no reportan presupuesto.

2015	
DEPARTAMENTO	MUNICIPIO
ANTIOQUIA	San Rafael
	Cáceres
	Nechí
CHOCÓ	Acandí
	Tadó
	Juradó

2016	
DEPARTAMENTO	MUNICIPIO
ANTIOQUIA	San Rafael
	Mutató
	Cáceres
	Nechí
CHOCÓ	Acandí
	Tadó
	Juradó
	Medio San Juan
	Istmina
Departamento del Archipiélago de San Andrés, Providencia y Santa Catalina	




## 2. CONTRATACIÓN EN LA REGIÓN



# MODALIDAD DE CONTRATACIÓN 2014 - 2015

- Contratación directa: \$15.9 billones (69%).
- La contratación directa superó a la licitación pública en \$11.4 billones.



**Contratación  
directa \$690**

Licitación  
Pública \$200

Otros  
\$110

MODALIDAD CONTRATACIÓN	VALOR
CONTRATACIÓN DIRECTA	\$ 15.965.684.514.219
LICITACIÓN PÚBLICA	\$ 4.552.425.390.604
SELECCIÓN ABREVIADA	\$ 1.199.973.290.808
OTROS	\$ 553.344.378.196
MÍNIMA CUANTÍA	\$ 479.617.529.907
CONCURSO DE MÉRITOS	\$ 315.899.601.569
NO REPORTÓ	\$ 2.672.959.730
<b>TOTAL</b>	<b>\$ 23.069.617.665.033</b>



# MODALIDAD DE CONTRATACIÓN 2016

- **Contratación directa nacional:** \$9,4 billones (83%).
- **Contratación directa región:** \$3,1 billones (80%).
- En la región, la contratación directa superó a la licitación pública en \$2,8 billones.



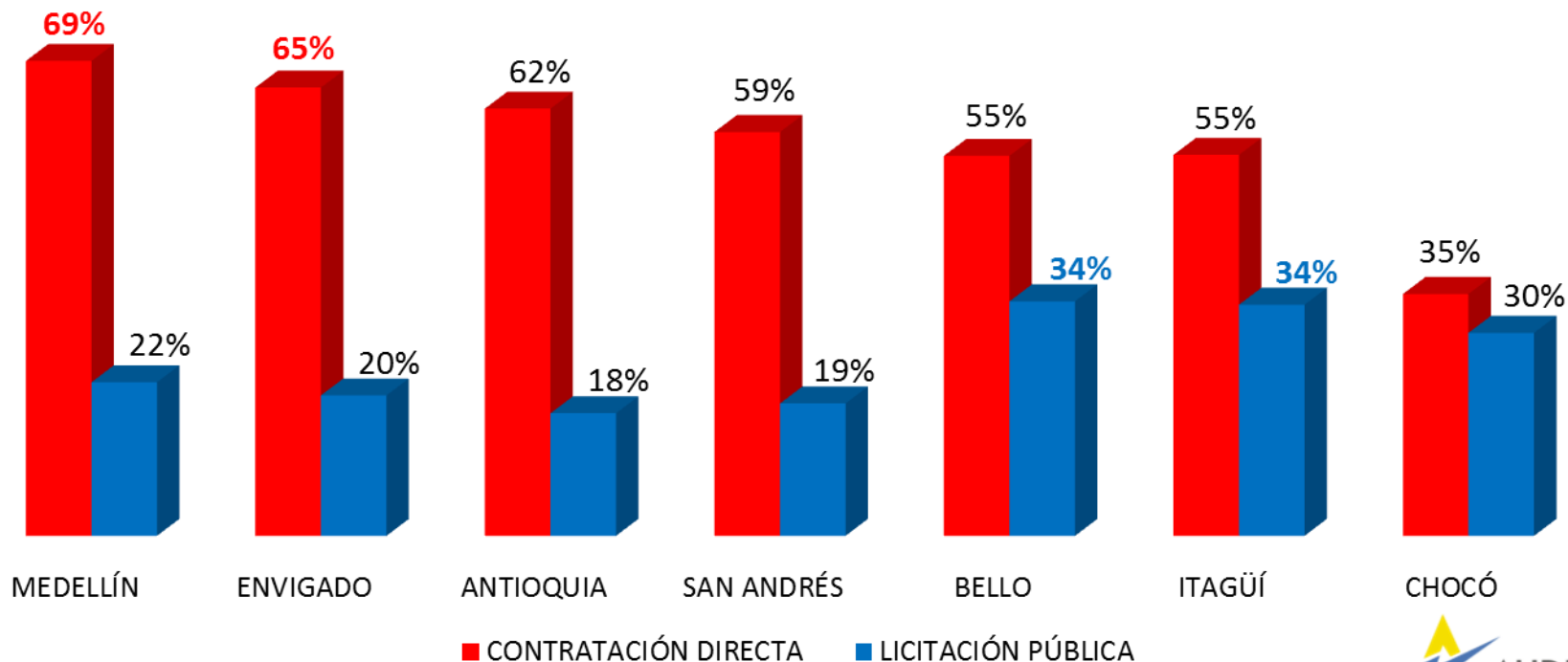
**Contratación directa y  
régimen especial \$800**

Otros \$130    Licitación Pública \$70

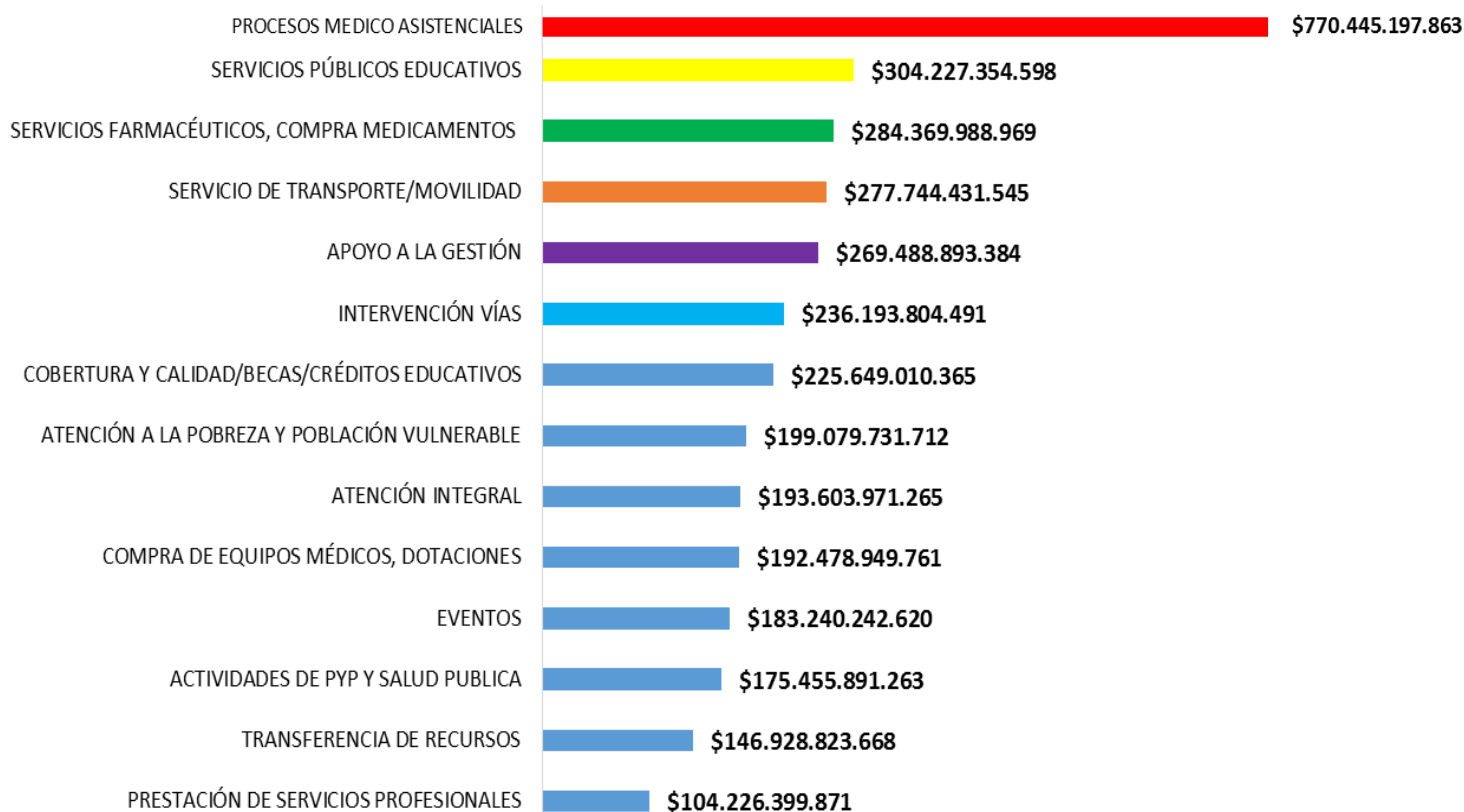
SUJETOS CONTRALORÍA	CONTRATACIÓN DIRECTA	RÉGIMEN ESPECIAL	LICITACIONES PÚBLICAS	OTROS
Medellín	\$ 722.278.486.598	\$ 896.577.728.951	\$ 171.973.867.547	\$ 368.414.309.132
Antioquia	\$ 625.869.473.131	\$ 539.658.732.158	\$ 22.174.353.661	\$ 86.155.080.238
Envigado	\$ 112.212.587.593	\$ 3.389.972.918	\$ 26.874.324.657	\$ 12.274.565.768
Chocó	\$ 47.984.810.672	\$ 4.891.832.525	\$ 20.891.212.137	\$ 21.244.883.069
Itagüí	\$ 46.852.050.739	\$ 3.110.931.995	\$ 14.593.916.856	\$ 4.115.758.977
Bello	\$ 37.731.067.240	\$ 6.046.828.288	\$ 5.429.253.685	\$ 622.263.153
San Andrés	\$ 21.223.387.805	\$ 167.777.682	\$ 4.116.104.565	\$ 3.372.533.133
<b>Total general</b>	<b>\$ 1.614.151.863.778</b>	<b>\$ 1.453.843.804.517</b>	<b>\$ 266.053.033.108</b>	<b>\$ 496.199.393.470</b>

# CONTRATACIÓN DIRECTA VS. LICITACIÓN PÚBLICA

- Medellín y Envigado son los municipios que más contrataron directamente
- Itagüí y Bello son los municipios que más utilizaron la licitación pública 34%.



# ¿QUÉ SE CONTRATÓ DIRECTAMENTE?



Cifras en miles de millones

# Temas de Especial Interés para el control fiscal en la Región

## 1. ENDEUDAMIENTO EN DÓLARES. USD 77 millones.

- Posible detrimento por **239.000** millones por efecto de la devaluación del peso.
- Corpbanca - Helm Bank, banco donde aparentemente la ex secretaria de hacienda cuenta con 14.000 acciones.
- No existe soporte de cobertura a riesgo cambiario.
- Con el fin de reemplazar deuda interna en pesos – Con Findeter

## 2. INCUMPLIMIENTO DE LA LEY 617 DE 2000.

- Límites a los Gastos de funcionamiento
- Categoría Especial 50% de los ingresos corrientes

## 3. PARQUES EDUCATIVOS. No funcionales e inauguraciones por 50 millones c/u. Sólo tres se encuentran entregados a satisfacción.

- \$204.000 millones invertidos
- De 80 se encuentran entregados a satisfacción 3.
- Al parecer se inauguraron 55 con un gasto en publicidad y eventos 50 millones c/u.
- Sostenibilidad de estos parques.

# Temas de Especial Interés para el control fiscal en la Región

4. **CONTRATACIÓN CON INTERMEDIARIOS.** Dentro de los mayores contratistas se encuentran cooperativas, fundaciones, sindicatos, cajas de compensación, IDEA, VIVA, la Agencia de Educación Superior y la Universidad de Antioquia. Promedio de administración 6%.
5. **POSIBLE DIRECCIONAMIENTO** contractual de la Fábrica de Licores de Antioquia para la distribución de licores en el Cesar.
6. **POSIBLE DIRECCIONAMIENTO** por sugerencia de Konfirma (quienes realizaron el estudio de diseños del túnel del Toyo) para la actual Gerencia del Túnel.
7. **MAYOR CONTRATACIÓN EN PUBLICIDAD Y EVENTOS DEL PAÍS.** 5.610 contratos por un valor de \$137.487 millones de pesos
8. **URGENCIA MANIFIESTA POR CASI 3 AÑOS.** Contrato por 5 mil millones termina siendo de 37 mil millones.
9. En Medellín para la **ALIMENTACIÓN ESCOLAR**, existen denuncias por presuntas irregularidades en alimentos, por alteración del peso, presencia de hongos, y vencimientos de los mismos. \$9.247 MILLONES.

# Temas de Especial Interés para el control fiscal en la Región

## 10. PLAZA MAYOR

- Partes (Cámara de comercio de Medellín, Alcaldía de Medellín y Gobernación)
- Posibles malos manejos administrativos por parte de la anterior Gerencia.
- Problemas contables.
- Reportaron pérdidas por más de \$10.000 millones
- Uso de tarjeta de crédito.

**11.** En Bello en **SERVICIO DE VIGILANCIA** EN LA INSTITUCIONES EDUCATIVAS OFICIALES. Posible adjudicación direccionada, adicionalmente el contratista no cumple con los requisitos. \$3,587 MILLONES.

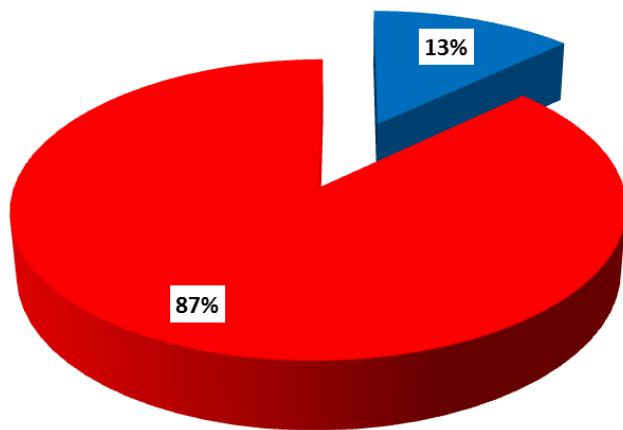
**12.** En el Chocó en la construcción de **ESCENARIOS DEPORTIVOS XX JUEGOS NACIONALES** se adquirieron los lotes que no contaban con los requisitos necesarios para la infraestructura, por eso ni los coliseos ni los estadios empezaron a construirse. Calificado como una inversión ineficaz e ineficiente. \$9.942 MILLONES.

**13.** En San Andrés la **INFRAESTRUCTURA PARA LA OPERACIÓN DEL SERVICIO DE ACUEDUCTO**. Desabastecimiento de agua potable a pesar que se cuenta con contratos para garantizar el servicio.



# TIPO DE CONTRATISTA

- Se contrató con entidades sin ánimo de lucro \$2,9 Billones de pesos (13%).
- Ejercer el control fiscal en las entidades sin ánimo de lucro y con régimen especial es difícil y se pierde la trazabilidad del recurso público.

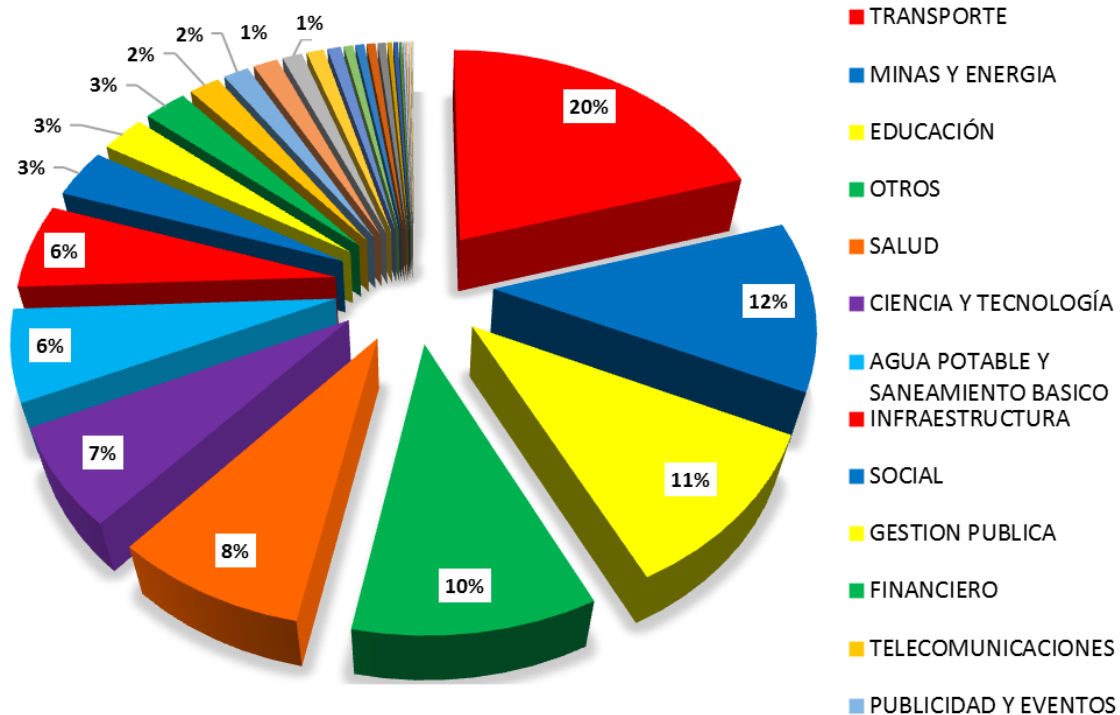


■ ENTIDADES SIN ÁNIMO DE LUCRO ■ OTROS CONTRATISTAS

TIPO DE CONTRATISTA	VALOR
ENTIDADES SIN ÁNIMO DE LUCRO	\$ 2.988.530.036.727
OTROS CONTRATISTAS	\$ 20.081.087.628.306
<b>TOTAL</b>	<b>\$ 23.069.617.665.033</b>

# CONTRATACIÓN POR SECTORES

- Los principales sectores en la región son transporte, minas y energía y educación.



# CONTRATACIÓN SECTOR TRANSPORTE

## Contratos críticos

- ANTIOQUIA: GERENCIA PROYECTO TÚNEL DEL TOYO  
Presuntos sobrecostos e irregularidades en la adjudicación.

\$34,977 MILLONES.

- ENVIGADO: CONSTRUCCIÓN DE OBRAS DEL MEGA PLAN DE MOVILIDAD.

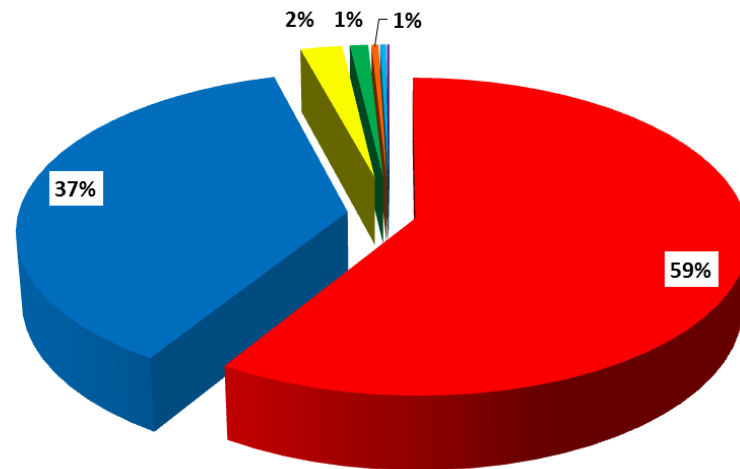
Diseños no incluyentes, riesgos de sobrecostos y retrasos en las obras.

\$23,742 MILLONES

- ITAGÜÍ: CONSTRUCCIÓN DEL PROYECTO METROPLUS

Posibles retrasos en la obra.

\$64,458 MILLONES.



# CONTRATACIÓN SECTOR EDUCACIÓN

## Contratos críticos

### •MEDELLÍN: ALIMENTACIÓN ESCOLAR

Denuncias por presuntas irregularidades en alimentos, por alteración del peso, presencia de hongos, y vencimientos de los mismos.

\$9,247 MILLONES.

### •BELLO: SERVICIO DE VIGILANCIA EN LA INSTITUCIONES EDUCATIVAS OFICIALES.

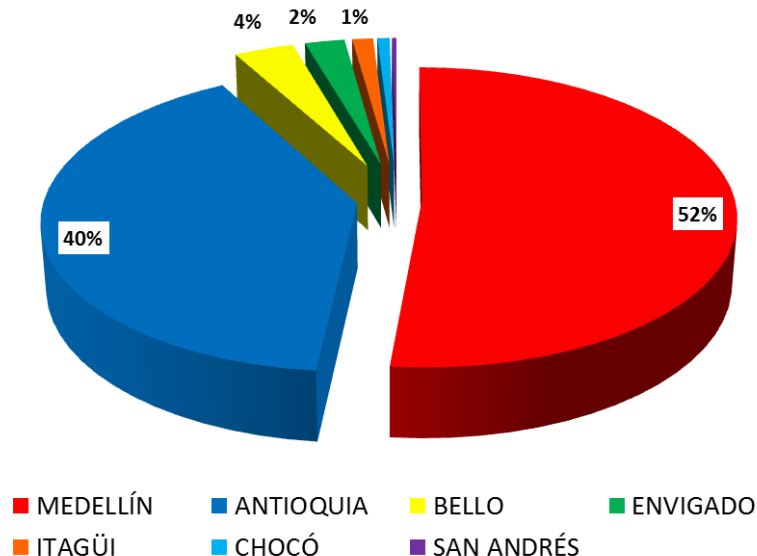
Posible adjudicación direccionada, adicionalmente el contratista no cumple con los requisitos.

\$3,587 MILLONES.

### •CHOCÓ: ALIMENTACIÓN ESCOLAR.

Supuesta entrega de alimentos en descomposición habría causado intoxicación de 97 niños.

\$9,172 MILLONES.



# CONTRATACIÓN SECTOR SALUD

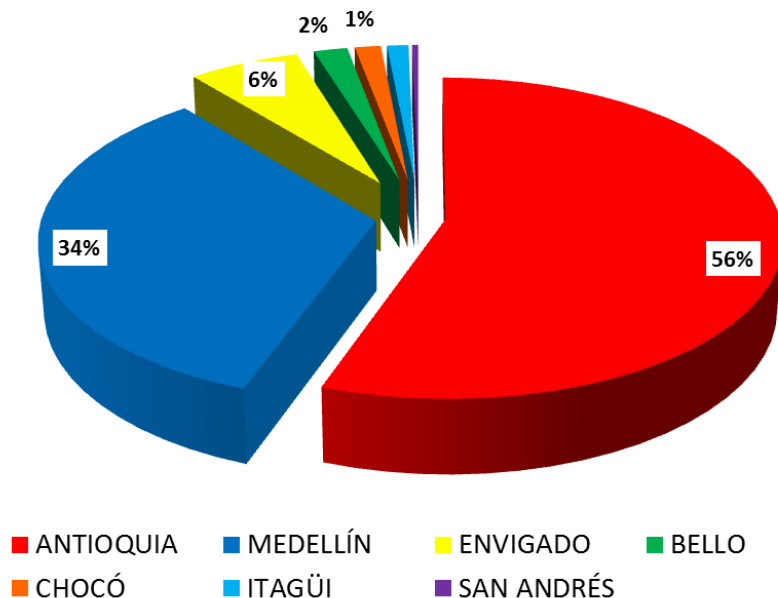
## Contratos críticos

- BELLO: CONTRATO DE PRESTACIÓN DE SERVICIOS OUTSOURCING E.S.E BELLO SALUD.

Posible riesgo de iliquidez por parte del contratista e intermediación laboral  
\$1,838 MILLONES

- ENVIGADO: CONTRATO DE PRESTACIÓN DE SERVICIOS E.S.E SANTA GERTRUDIS.

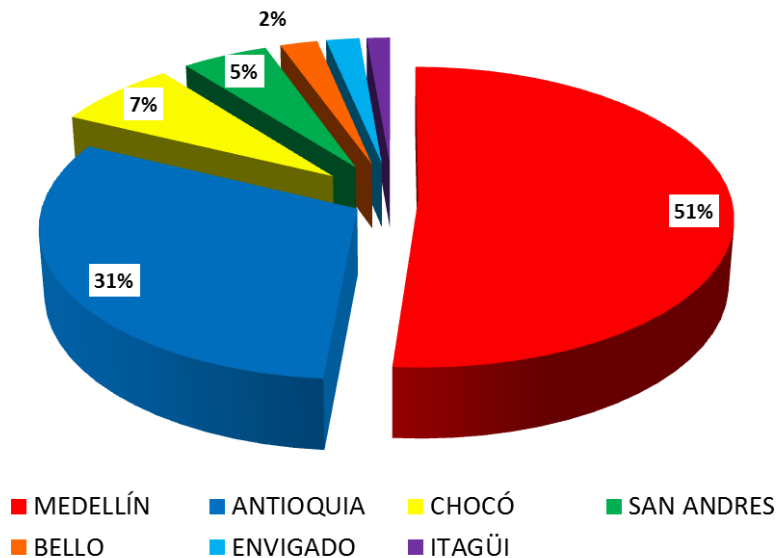
Posible riesgo de intermediación laboral y contratación con falsos sindicatos.  
\$5,560 MILLONES.



# CONTRATACIÓN SECTOR INFRAESTRUCTURA

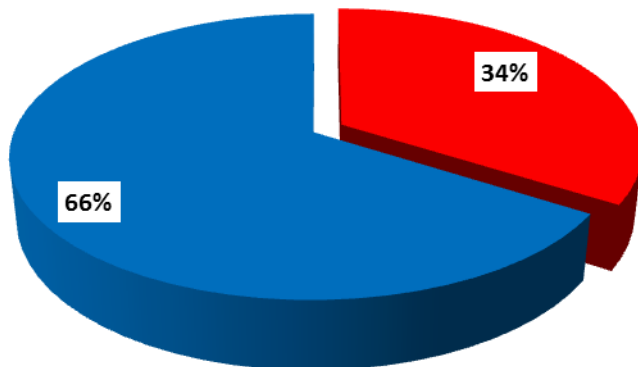
## Contratos críticos

- **MEDELLÍN: BIEN INMUEBLE CENTRAL MAYORISTA**  
Presuntas irregularidades en el proceso de enajenación del lote de la Central Mayorista, por avalúo inferior y adjudicación.  
\$19,123 MILLONES.
- **MEDELLÍN: CORREDOR DEL METRO DE LA AV. 80 DESDE LA AGUACATALA HASTA CARIBE.**  
Demanda del Metro a contratistas por daño en la infraestructura del sistema.  
\$5,968 MILLONES.
- **CHOCÓ: ESCENARIOS DEPORTIVOS XX JUEGOS NACIONALES.**  
Adquisición de los lotes que no contaban con los requisitos necesarios para la infraestructura, por eso ni los coliseos ni los estadios empezaron a construirse. Calificado como una inversión ineficaz e ineficiente.  
\$9.942 MILLONES.



# CONCENTRACIÓN CONTRACTUAL

- El top 40 de los contratistas concentran el 34% de la contratación \$7,9 billones.



■ TOP 40 ■ OTROS CONTRATISTAS

DEPARTAMENTO	TOP 40
ANTIOQUIA	36%
SAN ANDRÉS	51%
CHOCÓ	52%

# TOP 30 CONTRATISTAS DE LA REGIÓN

- El top 30 de contratistas representa el 25 % de la contratación \$5,7 billones de pesos.

No.	CONTRATISTAS	VALOR
1	CONSORCIO ANTIOQUIA AL MAR	\$ 1.045.793.749.953
2	EMPRESAS PUBLICAS DE MEDELLÍN	\$ 668.305.475.835
3	EMGESA S.A. E.S.P.	\$ 495.050.753.197
4	EMPRESA DE TELECOMUNICACIONES DE BOGOTÁ S.A E.S.P	\$ 469.284.532.742
5	AGRUPACIÓN GUINOVART OBRAS Y SERVIC	\$ 286.846.725.146
6	BANCO DE OCCIDENTE	\$ 275.006.550.000
7	UNIVERSIDAD DE ANTIOQUIA	\$ 219.194.516.436
8	EMPRESA PARA LA SEGURIDAD URBANA -ESU	\$ 173.373.114.020
9	METRO DE MEDELLÍN LTDA.	\$ 172.460.667.700
10	ISAGEN S.A. E.S.P.	\$ 154.485.433.758
11	CAF -CONSTRUCCIONES Y AUXILIARES DE	\$ 143.965.981.964
12	EMPRESA DE VIVIENDA DE ANTIOQUIA VIVA	\$ 114.943.950.138
13	FUREL S.A.	\$ 112.702.858.619
14	INSTITUTO PARA EL DESARROLLO DE ANTIOQUIA -IDEA-	\$ 102.488.037.703
15	HUAWEI TECNOLOGÍAS COLOMBIA S.A.S.	\$ 101.980.397.997
16	COOPERATIVA COLANTA LTDA.	\$ 101.663.670.511
17	INSTITUCIÓN UNIVERSITARIA PASCUAL B	\$ 100.557.281.141
18	UNE EPM TELECOMUNICACIONES S.A.	\$ 96.719.700.156
19	UNIÓN ELÉCTRICA S.A.	\$ 96.135.985.280
20	METROSALUD	\$ 95.278.034.960
21	CONTROLES EMPRESARIALES LTDA.	\$ 85.683.708.043
22	EMPRESA DE DESARROLLO URBANO EDU	\$ 82.276.545.888
23	POMAGALSKI S.A.S	\$ 73.955.280.000
24	EMTELCO S.A.	\$ 72.652.402.153
25	AES CHIVOR & CIA S.C.A	\$ 72.623.766.028
26	COOPERATIVA DE HOSPITALES DE ANTIOQUIA COHAN	\$ 72.587.762.886
27	AGENCIA DE EDUCACIÓN SUPERIOR	\$ 71.160.565.434
28	RENTING COLOMBIA S.A	\$ 68.981.910.320
29	COMERCIALIZADORA S Y E Y CIA S A	\$ 66.551.464.757
30	ECOPETROL S.A.	\$ 62.540.001.389
<b>Total general</b>		<b>\$ 5.755.250.824.154</b>

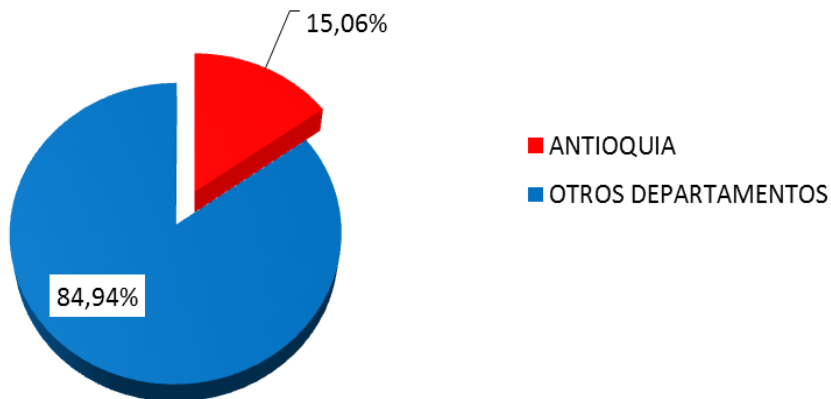


### 3. MALLAS EMPRESARIALES EN LA REGIÓN



# MALLAS EMPRESARIALES EN LA REGIÓN

- Contratación con mallas empresariales: \$1,1 billones de pesos.



DEPARTAMENTO	CONTRATOS MALLAS	# MALLAS	VALOR TOTAL MALLAS	%
ANTIOQUIA	\$ 1.143.124.543.044	6	\$ 6.288.516.653.830	18%
SAN ANDRÉS	\$ 3.600.000.000	1	\$ 134.489.758.607	3%
CHOCÓ	\$ 3.598.822.653	1	\$ 71.124.868.449	5%
<b>TOTAL</b>	<b>\$ 1.150.323.365.697</b>	<b>8</b>	<b>\$ 6.494.131.280.886</b>	<b>18%</b>



# 4. FIRMA DE ACUERDOS

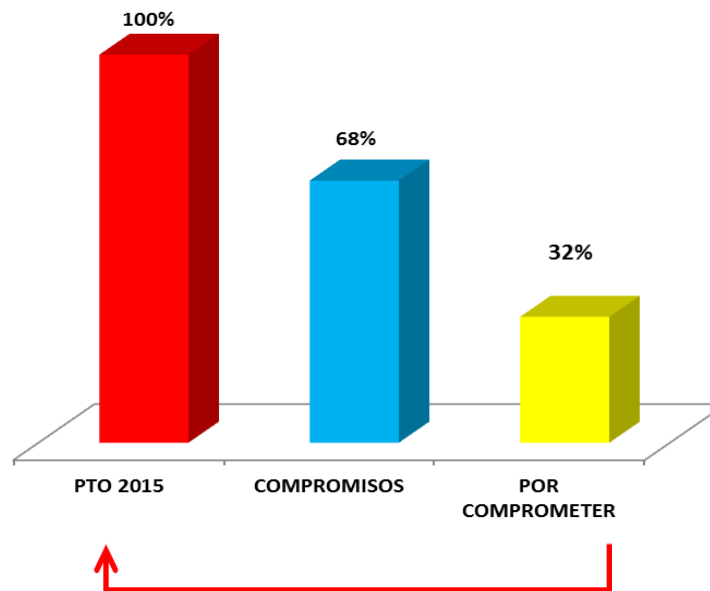
- [Contraloría departamental de Antioquia](#)
- [Contraloría municipal de Medellín](#)
- [Contraloría municipal de Bello](#)
- [Contraloría municipal de Envigado](#)
- [Contraloría municipal de Itagüí](#)
- [Contraloría departamental de Chocó](#)
- [Contraloría departamental del Archipiélago de San Andrés, Providencia y Santa Catalina.](#)

**INFORME DE GESTIÓN  
ACUERDOS DE VIGILANCIA Y CONTROL  
CONTRALORÍA DEPARTAMENTAL DE ANTIOQUIA**

Equipo GIA  
30/06/2016

## RECURSOS SIN COMPROMETER 2015

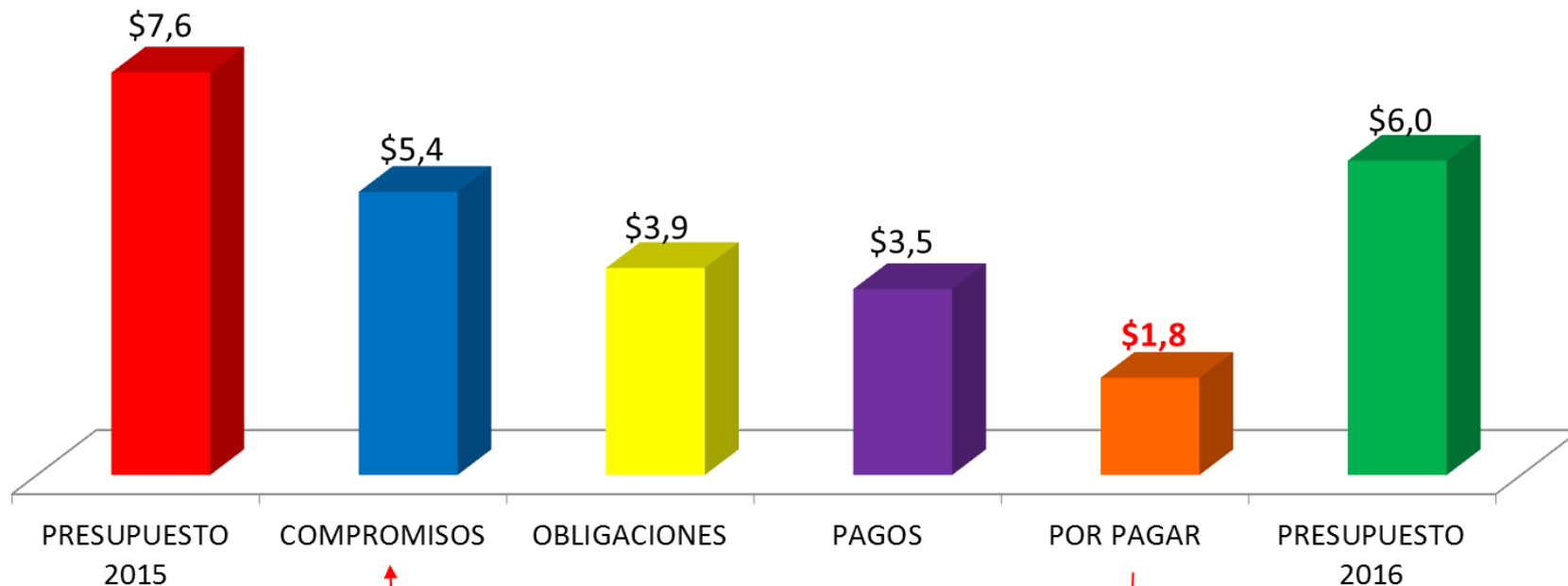
- \$3,4 Billones (32% del presupuesto)



PRESUPUESTO 2015	COMPROMISOS	POR COMPROMETER
\$ 13.374.875.225.353	\$ 9.949.354.467.574	3.425.520.757.779

# PRESUPUESTO PENDIENTE DE PAGO 2015

- \$1,8 Billones (34% de los compromisos)



Cifras en miles de millones

# VARIACIÓN PRESUPUESTO REGIONALIZADO DEPARTAMENTO

ANTIOQUIA

DEPARTAMENTO/MUNICIPIO	PPTO 2014	PPTO 2015	PPTO 2016	↑ 2015%	↑ 2016%
MEDELLÍN	5.074.683.191.000	3.690.033.460.000	3.820.463.613.165	-27%	4%
<b>DEPARTAMENTO DE ANTIOQUIA</b>	<b>3.288.379.912.000</b>	<b>3.389.698.201.000</b>	<b>3.484.726.589.835</b>	<b>3%</b>	<b>3%</b>
ITAGÜÍ	367.981.271.000	395.597.231.000	358.967.008.957	8%	-9%
BELLO	318.453.259.944	353.866.037.000	335.580.726.920	11%	-5%
ENVIGADO	295.421.194.372	320.965.783.361	339.814.201.686	9%	6%
RIONEGRO - ANTIOQUIA	148.341.327.000	171.325.812.000	180.697.919.081	15%	5%
TURBO	144.009.848.000	163.955.857.000	181.801.718.513	14%	11%
APARTADÓ	105.211.999.000	106.473.978.000	100.837.207.000	1%	-5%
SABANETA	96.304.539.000	106.063.028.000	117.031.758.648	10%	10%
CAUCASIA	58.131.518.000	65.915.959.000	69.767.185.869	13%	6%
CALDAS - ANTIOQUIA	46.481.264.000	46.258.112.000	50.219.913.000	0%	9%
GIRARDOTA	40.501.748.000	42.303.671.000	45.135.877.310	4%	7%
BARBOSA - ANTIOQUIA	36.906.926.000	36.712.990.477	33.602.045.579	-1%	-8%
EL BAGRE	36.442.030.000	43.944.578.000	48.463.633.084	21%	10%
LA ESTRELLA	36.363.361.000	46.993.359.000	49.815.497.808	29%	6%
COPACABANA	35.302.683.000	40.251.439.000	41.846.038.191	14%	4%
NECOCLÍ	34.977.997.000	36.931.429.000	40.544.475.466	6%	10%
CHIGORODÓ	34.366.193.000	38.250.413.000	40.602.660.821	11%	6%
LA CEJA DEL TAMBO	31.854.949.000	40.255.338.000	35.642.805.000	26%	-11%
GUARNE	31.617.100.000	38.845.431.000	38.927.831.982	23%	0%
MARINILLA	29.072.364.000	33.003.013.000	35.941.512.676	14%	9%
YARUMAL	28.233.866.000	29.611.854.000	31.559.027.590	5%	7%
SEGOVIA	27.600.000.000	27.670.000.000	31.500.000.000	0%	14%
CAREPA	27.542.669.000	33.772.024.000	36.763.666.724	23%	9%
SAN PEDRO DE URABÁ	25.615.893.000	27.256.473.000	28.898.087.460	6%	6%
SONSÓN	24.987.275.319	26.998.692.129	29.441.500.000	8%	9%

Presupuesto vigente 20 de abril 2016.

# VARIACIÓN PRESUPUESTO REGIONALIZADO DEPARTAMENTO

DEPARTAMENTO/MUNICIPIO	PPTO 2014	PPTO 2015	PPTO 2016	↑ 2015%	↑ 2016%
ANDES	23.776.167.000	30.577.824.000	31.836.890.182	29%	4%
EL RETIRO	23.397.458.000	22.332.097.000	24.355.767.577	-5%	9%
EL CARMEN DE VIBORAL	22.833.322.373	25.796.100.422	28.112.753.323	13%	9%
SANTA ROSA DE OSOS	22.382.323.204	24.974.837.856	26.732.626.972	12%	7%
NECHÍ	21.774.428.000	<b>NO REPORTE</b>	<b>NO REPORTE</b>	-100%	<b>NO REPORTE</b>
SAN CARLOS - ANTIOQUIA	21.592.224.681	19.810.451.726	21.152.816.296	-8%	7%
ZARAGOZA	21.075.541.000	22.419.392.000	26.082.787.592	6%	16%
ARBOLETES	20.572.232.290	24.128.295.000	27.963.433.764	17%	16%
YONDÓ (CASABE)	20.153.879.829	23.950.397.685	24.416.514.707	19%	2%
TARAZÁ	19.755.245.000	22.192.819.000	25.960.049.306	12%	17%
CÁCERES	19.435.724.000	<b>NO REPORTE</b>	<b>NO REPORTE</b>	-100%	<b>NO REPORTE</b>
URRAO	19.325.401.000	19.881.062.000	23.172.917.118	3%	17%
DABEIBA	18.227.640.000	18.125.706.000	20.495.139.840	-1%	13%
REMEDIOS	18.045.026.000	18.909.366.000	24.515.873.000	5%	30%
SAN JUAN DE URABÁ	17.960.706.000	17.917.787.000	17.823.943.026	0%	-1%
PUERTO BERRÍO	17.734.715.000	27.296.561.000	31.116.253.686	54%	14%
AMALFI	17.657.999.000	18.014.388.000	22.020.000.000	2%	22%
SANTAFE DE ANTIOQUIA	17.647.060.000	22.234.240.000	24.323.621.513	26%	9%
YOLOMBÓ	16.753.989.000	2.964.436.000	18.262.116.003	-82%	516%
SANTUARIO - ANTIOQUIA	16.515.966.000	17.742.457.000	19.756.735.806	7%	11%
SAN PEDRO DE LOS MILAGROS	16.007.180.000	16.820.277.000	18.765.603.450	5%	12%
ITUANGO	15.801.854.000	22.740.589.000	22.626.371.656	44%	-1%
MUTATÁ	15.683.069.143	15.853.603.000	<b>NO REPORTE</b>	1%	-100%
SANTA BÁRBARA - ANTIOQUIA	15.122.654.000	16.238.057.000	17.077.003.109	7%	5%
ABEJORRAL	14.605.499.000	16.059.057.000	16.209.034.242	10%	1%
FRONTINO	14.519.990.000	15.400.646.000	16.299.653.252	6%	6%
ANORÍ	14.515.876.000	15.874.822.000	16.900.696.021	9%	6%
SAN ROQUE	14.341.491.000	3.049.833.000	16.443.873.172	-79%	439%

Presupuesto vigente 20 de abril 2016.



# VARIACIÓN PRESUPUESTO REGIONALIZADO DEPARTAMENTO

DEPARTAMENTO/MUNICIPIO	PPTO 2014	PPTO 2015	PPTO 2016	↑ 2015%	↑ 2016%
SALGAR	14.236.135.000	14.129.759.000	14.659.752.642	-1%	4%
CONCORDIA - ANTIOQUIA	14.161.222.000	15.011.241.000	15.481.739.107	6%	3%
AMAGÁ	14.003.390.000	15.257.398.000	16.431.232.990	9%	8%
EL PEÑOL - ANTIOQUIA	13.448.004.000	14.505.970.000	14.923.578.121	8%	3%
VALDIVIA	12.954.510.000	15.224.505.000	138.264.122	18%	-99%
PUERTO TRIUNFO	12.929.285.906	13.905.513.000	15.277.092.600	8%	10%
CAÑASGORDAS	12.674.217.000	13.859.453.000	14.478.395.804	9%	4%
DON MATÍAS	12.142.421.000	14.317.892.000	16.303.497.786	18%	14%
PUERTO NARE (LA MAGDALENA)	12.012.869.000	11.513.199.000	13.423.930.220	-4%	17%
SAN RAFAEL	11.979.405.000	<b>NO REPORTE</b>	<b>NO REPORTE</b>	<b>-100%</b>	<b>NO REPORTE</b>
TÁMESIS	11.930.094.000	11.920.980.000	12.182.601.135	0%	2%
BETULIA - ANTIOQUIA	11.892.976.000	180.284.000	12.972.278.478	-98%	7095%
COCORNÁ	10.671.118.000	11.238.875.000	12.486.506.737	5%	11%
LA UNIÓN ANTIOQUIA	10.605.303.000	11.471.619.000	12.559.080.527	8%	9%
CIUDAD BOLÍVAR	10.595.884.717	17.177.293.087	18.152.030.591	62%	6%
SAN JERÓNIMO	10.365.108.000	11.592.687.000	12.517.070.951	12%	8%
VEGACHÍ	10.138.153.915	11.262.589.634	11.955.133.931	11%	6%
ANGOSTURA	10.042.793.000	11.739.251.000	12.889.169.969	17%	10%
JARDÍN	9.504.703.000	9.560.113.000	10.023.699.770	1%	5%
CAMPAMENTO	9.425.500.000	9.759.939.600	10.252.102.962	4%	5%
SANTO DOMINGO	9.339.697.000	11.000.312.000	9.925.148.847	18%	-10%
JERICÓ - ANTIOQUIA	9.337.697.000	11.245.634.000	20.495.139.840	20%	82%
SAN VICENTE	9.201.747.359	15.143.389.000	14.368.555.208	65%	-5%
VENECIA - ANTIOQUIA	9.162.874.000	9.827.346.000	10.135.824.875	7%	3%
ARGELIA - ANTIOQUIA	8.980.531.000	7.356.099.000	8.298.317.951	-18%	13%
TOLEDO - ANTIOQUIA	8.886.487.000	7.159.406.000	8.029.500.000	-19%	12%
FREDONIA	8.849.874.000	14.632.884.000	15.026.593.962	65%	3%

Presupuesto vigente 20 de abril 2016.

# VARIACIÓN PRESUPUESTO REGIONALIZADO DEPARTAMENTO

DEPARTAMENTO/MUNICIPIO	PPTO 2014	PPTO 2015	PPTO 2016	↑ 2015%	↑ 2016%
NARIÑO - ANTIOQUIA	8.787.871.000	9.500.345.000	9.459.875.443	8%	0%
GRANADA - ANTIOQUIA	8.323.423.000	8.112.551.000	8.737.242.780	-3%	8%
ENTRERRIOS	8.256.560.000	8.841.710.000	9.505.164.000	7%	8%
EBÉJICO	8.109.663.000	10.212.483.000	10.928.527.970	26%	7%
MACEO	7.912.952.000	8.808.597.000	9.842.761.349	11%	12%
SABANALARGA - ANTIOQUIA	7.867.060.000	8.639.230.000	9.470.172.584	10%	10%
CISNEROS	7.741.368.000	8.451.512.000	8.989.664.451	9%	6%
GÓMEZ PLATA	7.697.743.000	7.721.840.000	9.547.805.153	0%	24%
BURITICÁ	7.601.234.000	7.832.230.000	8.764.998.310	3%	12%
TITIRIBÍ	7.547.607.000	7.716.745.000	8.694.076.609	2%	13%
BETANIA	7.407.573.000	7.781.367.000	8.422.522.549	5%	8%
CAICEDO	7.320.698.000	7.944.189.000	8.314.021.422	9%	5%
VIGÍA DEL FUERTE	7.293.593.000	8.774.866.000	8.420.644.642	20%	-4%
GUADALUPE - ANTIOQUIA	7.250.144.000	7.647.206.000	7.978.635.100	5%	4%
LIBORINA	7.234.017.000	7.411.927.000	8.297.492.046	2%	12%
LA PINTADA	7.039.226.000	7.690.367.295	8.668.208.879	9%	13%
CAROLINA DEL PRÍNCIPE	7.021.699.000	6.953.929.000	6.449.204.466	-1%	-7%
BRICEÑO - ANTIOQUIA	7.018.950.000	9.511.194.000	10.241.668.440	36%	8%
MURINDÓ	6.887.575.000	5.806.761.000	6.440.098.234	-16%	11%
GUATAPÉ	6.760.211.000	7.689.072.000	7.821.840.192	14%	2%
PEQUE	6.510.071.000	6.686.698.000	7.074.751.077	3%	6%
MONTEBELLO	6.378.790.000	6.684.693.000	6.959.566.341	5%	4%
VALPARAÍSO - ANTIOQUIA	6.136.310.000	6.244.175.000	6.304.904.340	2%	1%
SAN ANDRÉS DE CUERQUIA	6.052.184.000	6.499.255.000	6.579.713.069	7%	1%
PUEBLORRICO - ANTIOQUIA	6.003.089.000	7.727.556.000	8.175.031.471	29%	6%
SOPETRÁN	5.931.844.000	7.192.238.000	8.067.036.322	21%	12%
BELMIRA	5.903.232.000	6.768.475.000	6.489.634.666	15%	-4%

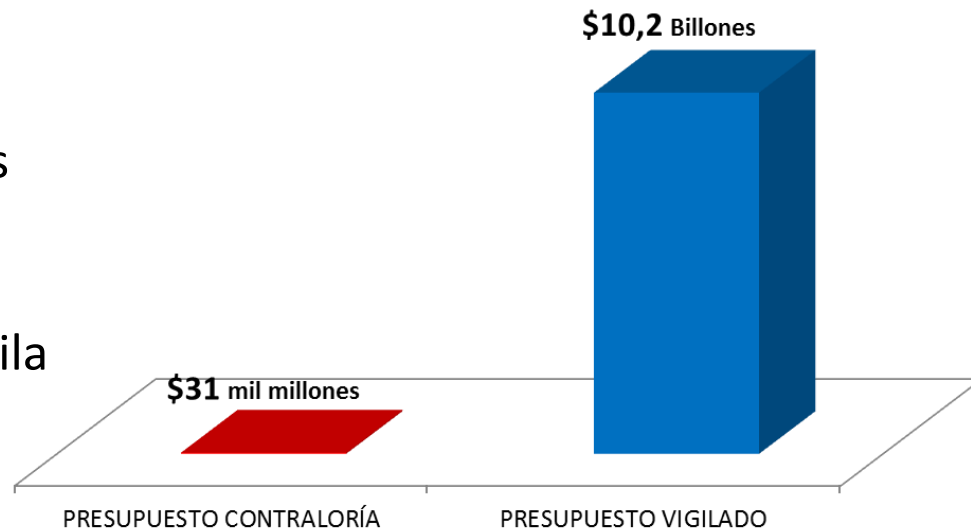
Presupuesto vigente 20 de abril 2016.

# VARIACIÓN PRESUPUESTO REGIONALIZADO DEPARTAMENTO

DEPARTAMENTO/MUNICIPIO	PPTO 2014	PPTO 2015	PPTO 2016	↑ 2015%	↑ 2016%
SAN FRANCISCO - ANTIOQUIA	5.866.455.000	6.124.563.000	5.991.213.552	4%	-2%
SAN LUIS - ANTIOQUIA	5.734.792.000	6.183.657.000	7.273.091.771	8%	18%
YALÍ	5.719.489.000	6.303.040.000	7.204.203.637	10%	14%
HELICONIA	5.485.555.000	6.209.833.000	5.310.069.434	13%	-14%
TARSO	5.420.618.000	7.223.986.000	6.304.791.208	33%	-13%
ANGELÓPOLIS	5.300.833.000	5.651.384.000	5.918.528.875	7%	5%
CONCEPCIÓN - ANTIOQUIA	5.168.074.000	6.060.925.000	5.880.297.748	17%	-3%
URAMITA	4.862.408.000	2.896.733.000	4.845.565.000	-40%	67%
ARMENIA - ANTIOQUIA	4.822.342.000	4.895.679.000	5.310.702.333	2%	8%
GIRALDO	4.369.599.000	4.820.838.000	5.340.003.782	10%	11%
ALEJANDRÍA	4.275.277.000	1.760.478.000	5.221.586.676	-59%	197%
CARAMANTA	4.055.127.833	2.591.460.000	3.847.071.925	-36%	48%
ANZÁ	3.856.912.000	6.326.999.000	6.328.232.541	64%	0%
HISPANIA	3.743.808.000	4.618.226.000	5.438.418.168	23%	18%
SAN JOSÉ DE LA MONTAÑA	3.524.008.000	4.054.259.000	3.796.866.315	15%	-6%
OLAYA	3.201.764.000	3.616.282.000	3.726.491.814	13%	3%
CARACOLÍ	3.057.761.000	3.236.192.000	5.279.331.421	6%	63%
ABRIAQUÍ	2.583.285.079	3.766.052.000	3.079.879.500	46%	-18%


## PRESUPUESTO CONTRALORÍA- PLAN DE AUDITORÍA 2016

- Presupuesto Contraloría:  
\$31 mil millones.
- Presupuesto sujetos vigilados  
(383):  
\$10,2 billones.
- \$1 peso de la Contraloría vigila  
\$329 pesos.



## CÓMO SE CONTRATA

- El 26% de la contratación sin reporte de modalidad corresponde a la Gobernación de Antioquia.
- La contratación directa superó a la licitación pública en \$2,2 Billones (29%).



**Contratación Directa**  
**\$620**


Otras Licitación  
Modalidades Pública  
\$200 \$180

**Cifras en miles de millones.**

MODALIDAD DE CONTRATACIÓN	VALOR CONTRATO
CONTRATACIÓN DIRECTA	\$ 3.216.194.964.157
LICITACIÓN PÚBLICA	\$ 922.245.833.691
SELECCIÓN ABREVIADA	\$ 666.761.273.024
MÍNIMA CUANTÍA	\$ 189.169.878.951
CONCURSO DE MÉRITOS	\$ 109.177.290.475
OTROS	\$ 72.627.408.699
<b>TOTAL</b>	<b>\$ 5.176.176.648.997</b>

## QUÉ SE CONTRATA

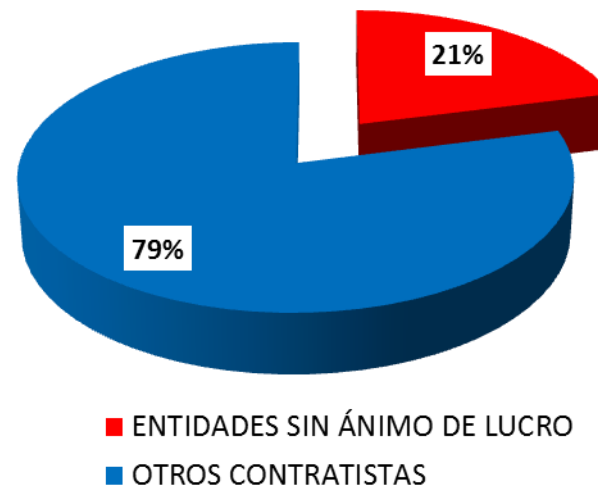
- Los principales objetos contratados: túneles/viaductos/puentes (\$1.3 Billones), procesos médicos asistenciales (\$524 mil millones) y Alimentación (\$216 mil millones).



Cifras en miles de millones.

## CON QUIÉN CONTRATA

- De cada \$1000 pesos, \$210 se contratan con entidades sin ánimo de lucro.
- Ejercer el control fiscal en las entidades sin ánimo de lucro y con régimen especial es difícil y se pierde la trazabilidad del recurso público.



# TOP 30 CONTRATISTAS

- Concentra el 16 % (\$1,02 billones).

No	CONTRATISTA	SECTOR	VALOR CONTRATO
1	EMPRESA DE VIVIENDA DE ANTIOQUIA VIVA	AMBIENTE Y DESARROLLO SOSTENIBLE	\$ 300.000.000
		CULTURA, RECREACIÓN Y DEPORTE	\$ 20.475.000
		EDUCACIÓN	\$ 97.824.768.879
		INFRAESTRUCTURA	\$ 390.000.000
		TRANSPORTE	\$ 14.398.790.591
		VIVIENDA	\$ 1.844.906.109
	<b>TOTAL EMPRESA DE VIVIENDA DE ANTIOQUIA VIVA</b>		<b>\$ 114.778.940.579</b>
2	COOPERATIVA COLANTA LTDA	SALUD	\$ 74.615.896
		SOCIAL	\$ 96.044.491.044
		<b>TOTAL COOPERATIVA COLANTA LTDA</b>	<b>\$ 96.119.106.940</b>
3	UNIVERSIDAD DE ANTIOQUIA	AGRICULTURA/AGROPECUARIO	\$ 12.742.209.281
		AGUA POTABLE Y SANEAMIENTO BÁSICO	\$ 22.264.132
		AMBIENTE Y DESARROLLO SOSTENIBLE	\$ 4.437.287.567
		CIENCIA Y TECNOLOGÍA	\$ 100.000.000
		DEFENSA	\$ 308.332.450
		EDUCACIÓN	\$ 12.328.585.185
		GESTIÓN PÚBLICA	\$ 6.298.726.339
		INFRAESTRUCTURA	\$ 150.000.000
		OTROS	\$ 4.659.679.343
		PUBLICIDAD Y EVENTOS	\$ 297.957.000
		SALUD	\$ 3.495.306.290
TRANSPORTE	\$ 7.046.424.880		
	<b>TOTAL UNIVERSIDAD DE ANTIOQUIA</b>		<b>\$ 51.886.772.467</b>
4	COOPERATIVA DE HOSPITALES DE ANTIOQUIA COHAN	GESTIÓN PÚBLICA	\$ 891.095.954
		OTROS	\$ 915.696.788
		SALUD	\$ 43.838.131.787
		<b>TOTAL COOPERATIVA DE HOSPITALES DE ANTIOQUIA COHAN</b>	<b>\$ 45.644.924.529</b>

Fuente: Formato 20.1 AGR  
Vigencia 2014-2015



## TOP 30 CONTRATISTAS

No	CONTRATISTA	SECTOR	VALOR CONTRATO
5	MUNICIPIO DE SALGAR	AMBIENTE Y DESARROLLO SOSTENIBLE	\$ 196.529.015
		EDUCACIÓN	\$ 43.831.916.429
		GESTIÓN PUBLICA	\$ 145.358.943
		OTROS	\$ 43.188.422
		TRANSPORTE	\$ 578.427.059
	<b>TOTAL MUNICIPIO DE SALGAR</b>		<b>\$ 44.795.419.868</b>
6	CRISTALERÍA PELDAR S.A	INDUSTRIA DE LICORES	\$ 42.793.105.077
	<b>TOTAL CRISTALERÍA PELDAR S.A</b>		<b>\$ 42.793.105.077</b>
7	RODRÍGUEZ CUBIDES NOEL	EDUCACIÓN	\$ 38.650.748.982
	<b>TOTAL RODRÍGUEZ CUBIDES NOEL</b>		<b>\$ 38.650.748.982</b>
8	EDATEL S.A E.S.P	AMBIENTE Y DESARROLLO SOSTENIBLE	\$ 918.434.813
		DEFENSA	\$ 42.371.010
		EDUCACIÓN	\$ 30.101.298.196
		GESTIÓN PUBLICA	\$ 289.708.574
		OTROS	\$ 4.582.228.146
		SALUD	\$ 654.802.454
		TELECOMUNICACIONES	\$ 899.035.982
	<b>TOTAL EDATEL S.A E.S.P</b>		<b>\$ 37.487.879.175</b>
9	CORPORACIÓN NACIONAL DE TRABAJO - CORPONAL-	AMBIENTE Y DESARROLLO SOSTENIBLE	\$ 470.000.000
		GESTIÓN PUBLICA	\$ 2.597.140.626
		INFRAESTRUCTURA	\$ 15.337.473
		OTROS	\$ 78.329.814
		SALUD	\$ 34.262.953.903
	<b>TOTAL CORPORACIÓN NACIONAL DE TRABAJO - CORPONAL-</b>		<b>\$ 37.423.761.816</b>
10	AGENCIA DE EDUCACIÓN SUPERIOR	EDUCACIÓN	\$ 36.000.000.000
	<b>TOTAL AGENCIA DE EDUCACIÓN SUPERIOR</b>		<b>\$ 36.000.000.000</b>

Fuente: Formato 20.1 AGR  
Vigencia 2014-2015

## TOP 30 CONTRATISTAS

No	CONTRATISTA	SECTOR	VALOR CONTRATO
11	SOCIEDAD TELEVISIÓN DE ANTIOQUIA LTDA. - TELEANTIOQUIA	AGRICULTURA/AGROPECUARIO	\$ 1.500.000.000
		EDUCACIÓN	\$ 2.962.940.551
		GESTIÓN PÚBLICA	\$ 6.084.489.072
		INFRAESTRUCTURA	\$ 4.001.860.032
		OTROS	\$ 584.547.680
		PUBLICIDAD Y EVENTOS	\$ 15.245.105.549
		SALUD	\$ 3.709.087.128
<b>TOTAL SOCIEDAD TELEVISIÓN DE ANTIOQUIA LTDA. - TELEANTIOQUIA</b>			<b>\$ 34.088.030.012</b>
12	CORPORACIÓN BIENESTAR DEL ANCIANO MARIA AUXILIADORA	SOCIAL	\$ 31.500.000.000
	<b>TOTAL CORPORACIÓN BIENESTAR DEL ANCIANO MARIA AUXILIADORA</b>		<b>\$ 31.500.000.000</b>
13	MUNICIPIO DE BELLO	AMBIENTE Y DESARROLLO SOSTENIBLE	\$ 150.000.000
		EDUCACIÓN	\$ 23.720.662.401
		GESTIÓN PÚBLICA	\$ 55.865.384
		OTROS	\$ 266.000.000
		TRANSPORTE	\$ 7.000.000.000
<b>TOTAL MUNICIPIO DE BELLO</b>			<b>\$ 31.192.527.785</b>
14	UNIÓN TEMPORAL ALCOHOLES DE AMÉRICA 2015	INDUSTRIA DE LICORES	\$ 29.000.000.000
	<b>TOTAL UNIÓN TEMPORAL ALCOHOLES DE AMÉRICA 2015</b>		<b>\$ 29.000.000.000</b>
15	FUNDACIÓN BERTHA MARTINEZ DE JARAMILLO	EDUCACIÓN	\$ 28.153.168.990
		OTROS	\$ 150.339.253
		VIVIENDA	\$ 375.000.000
		<b>TOTAL FUNDACIÓN BERTHA MARTINEZ DE JARAMILLO</b>	<b>\$ 28.678.508.243</b>

## TOP 30 CONTRATISTAS

No	CONTRATISTA	SECTOR	VALOR CONTRATO
16	RENTING DE ANTIOQUIA S.A.S.	INFRAESTRUCTURA	\$ 3.000.000.000
		TRANSPORTE	\$ 22.624.020.695
	<b>TOTAL RENTING DE ANTIOQUIA S.A.S.</b>		<b>\$ 25.624.020.695</b>
17	EMPRESAS PUBLICAS DE MEDELLÍN	AGUA POTABLE Y SANEAMIENTO BÁSICO	\$ 741.000.000
		INFRAESTRUCTURA	\$ 14.408.844.376
		MINAS Y ENERGÍA	\$ 5.846.437.643
		OTROS	\$ 1.604.115.675
		SALUD	\$ 211.214.826
	TRANSPORTE	\$ 2.790.234.504	
	<b>TOTAL EMPRESAS PUBLICAS DE MEDELLÍN</b>		<b>\$ 25.601.847.024</b>
18	UNIÓN TEMPORAL GUABIRA TRENACO 2014	INDUSTRIA DE LICORES	\$ 23.887.500.000
	<b>TOTAL UNIÓN TEMPORAL GUABIRA TRENACO 2014</b>		<b>\$ 23.887.500.000</b>
19	HOSPITAL GENERAL DE MEDELLÍN LUZ CASTRO DE GUTIÉRREZ	OTROS	\$ 17.684.330
		SALUD	\$ 23.202.275.129
	<b>TOTAL HOSPITAL GENERAL DE MEDELLÍN LUZ CASTRO DE GUTIÉRREZ</b>		<b>\$ 23.219.959.459</b>
20	CLARKE MODET & CO COLOMBIA LTDA	TELECOMUNICACIONES	\$ 23.200.000.000
	<b>TOTAL CLARKE MODET &amp; CO COLOMBIA LTDA</b>		<b>\$ 23.200.000.000</b>
21	JIRO S.A.	GESTIÓN PÚBLICA	\$ 1.912.354.744
		OTROS	\$ 16.441.192.842
		PUBLICIDAD Y EVENTOS	\$ 2.889.348.257
	<b>TOTAL JIRO S.A.</b>		<b>\$ 21.242.895.843</b>
22	CORPORACIÓN PARA EL FOMENTO DE LA EDUCACIÓN SUPERIOR	EDUCACIÓN	\$ 20.865.000.000
	<b>TOTAL CORPORACIÓN PARA EL FOMENTO DE LA EDUCACIÓN SUPERIOR</b>		<b>\$ 20.865.000.000</b>
23	E.S.E. HOSPITAL MENTAL DE ANTIOQUIA - HOMO	GESTIÓN PÚBLICA	\$ 1.988.328.183
		OTROS	\$ 1.707.000.000
		SALUD	\$ 16.787.181.331
	<b>TOTAL E.S.E. HOSPITAL MENTAL DE ANTIOQUIA - HOMO</b>		<b>\$ 20.482.509.514</b>
24	ASOCIACIÓN SINDICAL COLOMBIANA DE PROFESIONALES, TECNÓLOGOS, TÉCNICOS DE LAS ÁREAS	OTROS	\$ 132.000.000
		SALUD	\$ 20.088.329.240
	<b>TOTAL ASOCIACIÓN SINDICAL COLOMBIANA DE PROFESIONALES, TECNÓLOGOS, TÉCNICOS DE LAS ÁREAS ADMINISTRATIVAS, FINANCIERA CONTABLE Y DE LA SALUD</b>		<b>\$ 20.220.329.240</b>

Fuente: Formato 20.1 AGR  
Vigencia 2014-2015

## TOP 30 CONTRATISTAS

No	CONTRATISTA	SECTOR	VALOR CONTRATO
25	CORPORACIÓN EDUCATIVA PARA EL DESARROLLO INTEGRAL "COREDI"	EDUCACIÓN	\$ 14.741.591.699
		SOCIAL	\$ 4.892.379.722
	<b>TOTAL CORPORACIÓN EDUCATIVA PARA EL DESARROLLO INTEGRAL "COREDI"</b>		<b>\$ 19.633.971.421</b>
26	SINDICATO COLOMBIANO DE TRABAJADORES INTEGRADOS DEL SECTOR SALUD-INTEGRASALUD	SALUD	\$ 19.516.449.510
	<b>TOTAL SINDICATO COLOMBIANO DE TRABAJADORES INTEGRADOS DEL SECTOR SALUD-INTEGRASALUD</b>		<b>\$ 19.516.449.510</b>
27	AGUAS Y SERVICIOS DEL ITAGUI S.A.S. E.S.P	AGUA POTABLE Y SANEAMIENTO BASICO	\$ 19.200.000.000
	<b>TOTAL AGUAS Y SERVICIOS DEL ITAGUI S.A.S. E.S.P</b>		<b>\$ 19.200.000.000</b>
28	SINDICATO DE PROFESIONALES Y TRABAJADORES INDEPENDIENTE DE LA SALUD DE ANTIOQUIA.	SALUD	\$ 19.047.268.416
		TRANSPORTE	\$ 48.000.000
	<b>Total SINDICATO DE PROFESIONALES Y TRABAJADORES INDEPENDIENTE DE LA SALUD DE ANTIOQUIA.</b>		<b>\$ 19.095.268.416</b>
29	CAJA DE COMPENSACIÓN FAMILIAR COMFENALCO ANTIOQUIA	CULTURA, RECREACION Y DEPORTE	\$ 515.588.309
		EDUCACIÓN	\$ 10.846.941.068
		GESTION PUBLICA	\$ 666.521.653
		OTROS	\$ 5.196.195.640
		PUBLICIDAD Y EVENTOS	\$ 25.077.654
		SALUD	\$ 426.137.118
		SOCIAL	\$ 470.538.553
	TRANSPORTE	\$ 900.000.000	
<b>Total CAJA DE COMPENSACIÓN FAMILIAR COMFENALCO ANTIOQUIA</b>		<b>\$ 19.046.999.995</b>	
30	FEDERACION GREMIAL DE TRABAJADORES DE LA SALUD - FEDSALUD	GESTION PUBLICA	\$ 950.000.000
		SALUD	\$ 17.454.351.158
	<b>Total FEDERACION GREMIAL DE TRABAJADORES DE LA SALUD</b>		<b>\$ 18.404.351.158</b>

# CONTRATOS DE IMPACTO

	<b>Fecha:</b>	2015
<b>Partes:</b>	<b>FABRICA DE LICORES DE ANTIOQUIA (FLA) - EMPRESAR S.A. CESAR</b>	
<b>Objeto:</b>	Contratación de intermediario para la Comercialización y distribución de licores en el Departamento del Cesar.	
<b>Valor :</b>	<b>Facturación estimada de 40.000 millones</b> <b>Ingresos para la Licorera Aproximadamente de \$12.000 millones en 2 años.</b>	
<b>Riesgo:</b>	<b>PRESUNTA ELUSIÓN DE LOS PROCEDIMIENTOS LEGALES DE LA CONTRATACIÓN ESTATAL</b> , donde posiblemente la FLA adjudicó este contrato de forma directa cuando era pertinente hacerlo mediante Licitación Pública, vulneración al principio de publicidad, la pagina web de la FLA no permitió consultar los soportes del proceso contractual.	

<http://www.elcolombiano.com/antioquia/indagaran-al-gobernador-fajardo-en-contrato-de-distribucion-de-la-fla-en-cesar-XB2416642>

# CONTRATOS DE IMPACTO

<b>Contrato:</b>	4600004840	<b>Fecha:</b>	30 de diciembre de 2015
<b>Partes:</b>	<b>GOBERNACION DE ANTIOQUIA Y CONSORCIO GERENCIA TÚNEL DEL TOYO(Integrada por Compañía Colombiana de Consultores CCC y Restrepo Uribe)</b>		
<b>Objeto:</b>	"Contratación de la gerencia del proyecto, encargada de efectuar la administración integral y coordinación de los contratos asociados a el proyecto túnel del Toyo..."		
<b>Valor :</b>	<b>\$34.977.000.000</b>		
<b>Riesgo:</b>	<b>PRESUNTOS SOBRECOSTOS E IRREGULARIDADES EN LA ADJUDICACIÓN;</b> Denuncia que indica que Konfirma habría recomendado hacer la contratación con el Consorcio seleccionado.		

[http://www.elmundo.com/portal/noticias/economia/sacarian\\_a\\_un\\_contratista\\_del\\_tunel\\_del\\_toyo.php#.V2GcCLvhCM8](http://www.elmundo.com/portal/noticias/economia/sacarian_a_un_contratista_del_tunel_del_toyo.php#.V2GcCLvhCM8)

<http://www.eltiempo.com/colombia/medellin/suspension-del-proyecto-tunel-del-toyo/16588753>

<http://www.contratos.gov.co/consultas/detalleProceso.do?numConstancia=15-15-4274070>

<http://www.eltiempo.com/colombia/medellin/contrato-del-tunel-del-toyo-genera-polemica/16447322>

2/2

# TEMAS DE ESPECIAL INTERÉS PARA EL CONTROL FISCAL

## SOSTENIBILIDAD FISCAL DEL DEPARTAMENTO

1. Alto endeudamiento. Deuda Interna en dólares. USD 77 millones.

Denuncia sobre posible direccionamiento para la adjudicación de un préstamo en dólares con Corpbanca - Helm Bank, banco donde la ex secretaria de hacienda cuenta con 14.000 acciones.

- Tasa de cambio 2014 dic 31 – 2.392 COP – desembolso diciembre 2013
- Tasa de cambio 2015 dic 31 – 3.149 COP

Posible detrimento por **239.000** millones por efecto de la devaluación del peso.

Suma que cancelaron por la diferencia de la tasa de cambio.

No existe soporte de cobertura a riesgo cambiario.

El propósito era reemplazar deuda interna en pesos – Con Findeter.



# TEMAS DE ESPECIAL INTERÉS PARA EL CONTROL FISCAL

## SOSTENIBILIDAD FISCAL DEL DEPARTAMENTO

2. No se cumplió con la ley 617 de 2000 en cuanto a los gastos de funcionamiento, por lo cual es importante velar por el adecuado manejo de los recursos públicos.

*Durante cada vigencia fiscal los gastos de funcionamiento de los departamentos no podrán superar, como proporción de sus ingresos corrientes de libre destinación, los siguientes límites: - Categoría Especial 50%*

Esto podría afectar a la misma contraloría debido a que un mal manejo financiero por parte de los entes territoriales conduce a disminuir los presupuestos de las contralorías.

# TEMAS DE ESPECIAL INTERÉS PARA EL CONTROL FISCAL

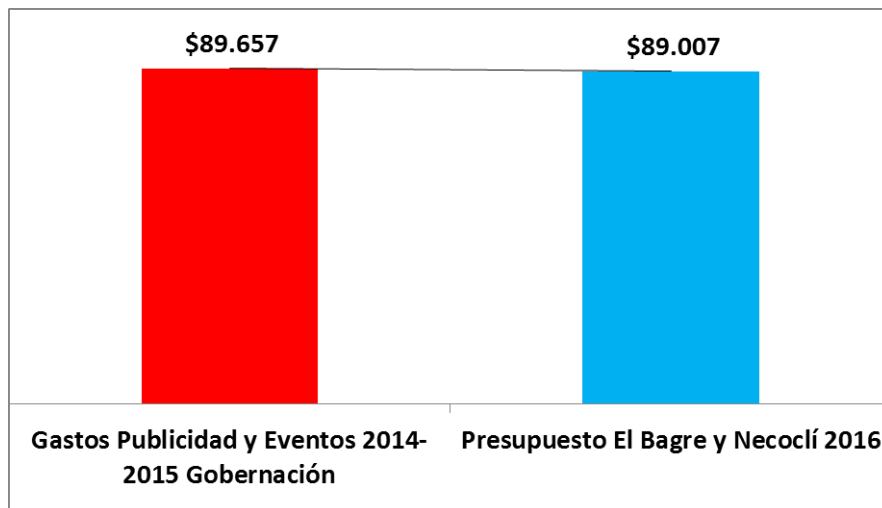
## CONTRATACIÓN EN EL SECTOR EDUCACIÓN - Parques educativos

- De 80 parques educativos contratados, sólo **3** se encuentran en funcionamiento.
- Costo promedio de cada parque: \$2.300 millones
- ¿El Mantenimiento de estos parques quién lo financia? ¿Son sostenibles?
- ¿Cuántos de estos parques tuvieron eventos de inauguración?
- Denuncias relacionadas con el costo de inauguración de cada parque (en promedio \$50 millones)
- Denuncias sobre posibles sobrecostos en los parques educativos de Vigía del Fuerte (50%), Cáceres (50%) , Tarso (30%), y Tarazá (15%)
- Posibles costos adicionales asociados a falta de diseños, retrasos en la entrega de las obras y adiciones.

# TEMAS DE ESPECIAL INTERÉS PARA EL CONTROL FISCAL

## CONTRATACIÓN EN SECTOR DE PUBLICIDAD Y EVENTOS

Antioquia es el departamento que más contratación tuvo en publicidad y eventos en las vigencias 2014-2015.



Costo de oportunidad de inversión en necesidades básicas insatisfechas más apremiantes.

<http://www.las2orillas.co/search/?cx=004150515992331055594%3AWMX-1174103184&ie=utf-8&cof=FORID%3A10&q=gastos+de+publicidad+en+antioquia&submit=Buscar>

# TEMAS DE ESPECIAL INTERÉS PARA EL CONTROL FISCAL

URGENCIA MANIFIESTA POR 32 MESES (casi 3 años).

Contrato inicial: \$5.640 millones

Contrato después de 8 adiciones: \$37.366 mil millones

Contratista obra: INGECON SAS

Contratistas interventoría: Consorcio Bienobras 2012

Objeto: Urgencia manifiesta para la recuperación de los corredores viales y para la atención de puntos críticos en los sectores priorizados en los informes técnicos.

Es necesario determinar los factores por los cuales se declaró y se prorrogó 8 veces la Urgencia Manifiesta. Pertinencia de la prórroga de la urgencia manifiesta.

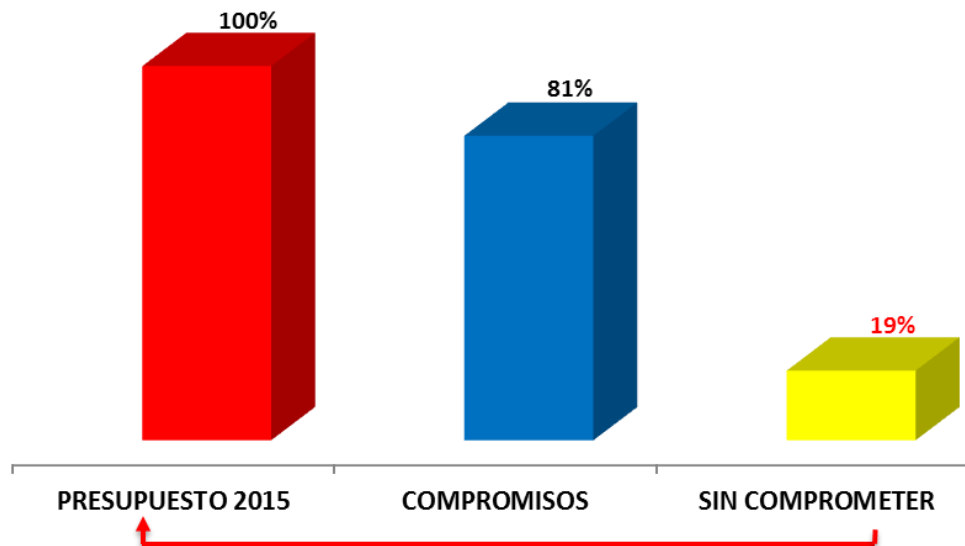
Los costos de oportunidad asociados a la posibilidad de haber realizado proceso de selección cumpliendo los criterios de selección objetiva para el mantenimiento de la red vial.

**INFORME DE GESTIÓN  
ACUERDOS DE VIGILANCIA Y CONTROL  
CONTRALORÍA DEPARTAMENTAL DE MEDELLÍN**

Equipo GIA  
30/06/2016

## RECURSOS SIN COMPROMETER 2015

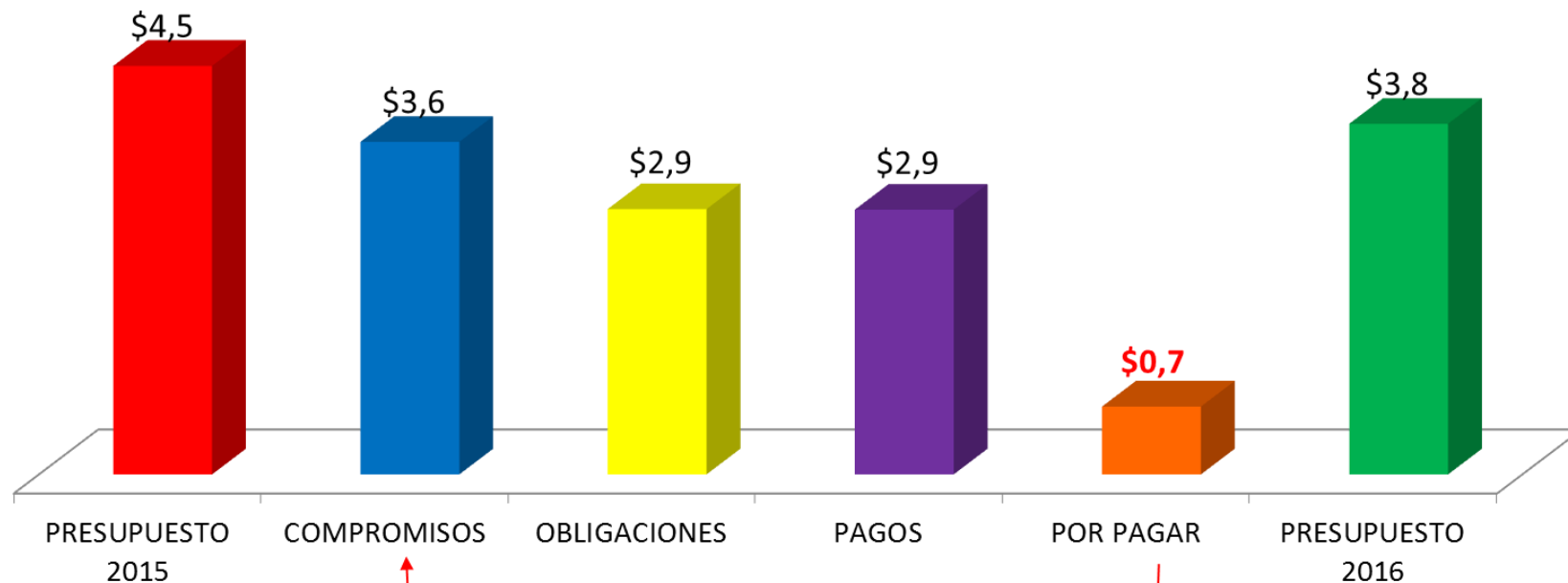
- \$828 mil millones (19% del presupuesto).
- El aumento del presupuesto durante del 2015 fue del 21%.



PRESUPUESTO 2015	COMPROMISOS	SIN COMPROMETER
\$ 4.451.548.014.000	\$ 3.623.223.798.000	\$ 828.324.216.000

# PRESUPUESTO PENDIENTE DE PAGO 2015

\$738 mil millones (20% de los compromisos)



Cifras en billones de pesos

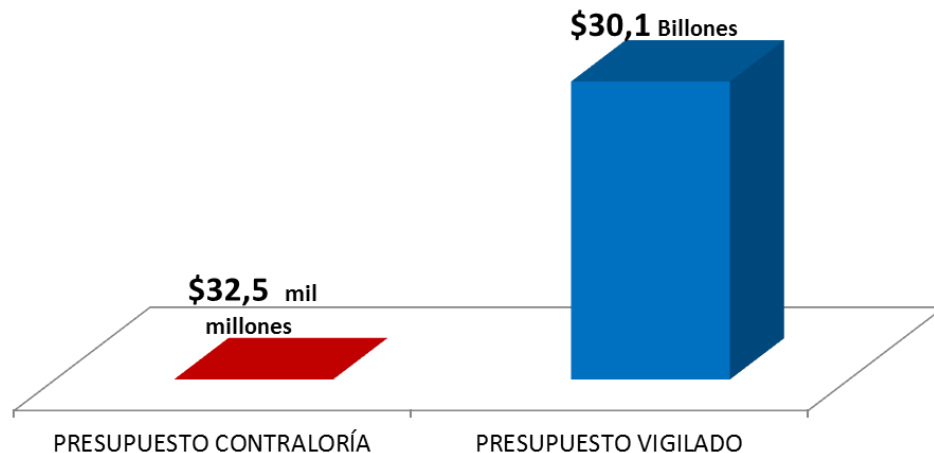


# VARIACIÓN PRESUPUESTO REGIONALIZADO DEPARTAMENTO

NOMBRE ENTIDAD	PRESUPUESTO 2014	PRESUPUESTO 2015	PRESUPUESTO 2016	2015	2016
Medellín	\$ 5.074.683.191.000	\$ 3.690.033.460.000	\$ 3.820.463.613.165	-27,3%	3,5%
Departamento de Antioquia	\$ 3.288.379.912.000	\$ 3.389.698.201.000	\$ 3.484.726.589.835	3,1%	2,8%
Itagüí	\$ 367.981.271.000	\$ 395.597.231.000	\$ 358.967.008.957	7,5%	-9,3%
Bello	\$ 318.453.259.944	\$ 353.866.037.000	\$ 335.580.726.920	11,1%	-5,2%
Envigado	\$ 295.421.194.372	\$ 320.965.783.361	\$ 339.814.201.686	8,6%	5,9%
Rionegro - Antioquia	\$ 148.341.327.000	\$ 171.325.812.000	\$ 180.697.919.081	15,5%	5,5%
Turbo	\$ 144.009.848.000	\$ 163.955.857.000	\$ 181.801.718.513	13,9%	10,9%
Apartadó	\$ 105.211.999.000	\$ 106.473.978.000	\$ 100.837.207.000	1,2%	-5,3%
Sabaneta	\$ 96.304.539.000	\$ 106.063.028.000	\$ 117.031.758.648	10,1%	10,3%
Caucasia	\$ 58.131.518.000	\$ 65.915.959.000	\$ 69.767.185.869	13,4%	5,8%
Caldas - Antioquia	\$ 46.481.264.000	\$ 46.258.112.000	\$ 50.219.913.000	-0,5%	8,6%
Girardota	\$ 40.501.748.000	\$ 42.303.671.000	\$ 45.135.877.310	4,4%	6,7%
Barbosa - Antioquia	\$ 36.906.926.000	\$ 36.712.990.477	\$ 33.602.045.579	-0,5%	-8,5%
El Bagre	\$ 36.442.030.000	\$ 43.944.578.000	\$ 48.463.633.084	20,6%	10,3%
la Estrella	\$ 36.363.361.000	\$ 46.993.359.000	\$ 49.815.497.808	29,2%	6,0%
Copacabana	\$ 35.302.683.000	\$ 40.251.439.000	\$ 41.846.038.191	14,0%	4,0%
Necoclí	\$ 34.977.997.000	\$ 36.931.429.000	\$ 40.544.475.466	5,6%	9,8%
Chigorodó	\$ 34.366.193.000	\$ 38.250.413.000	\$ 40.602.660.821	11,3%	6,1%
la Ceja del Tambo	\$ 31.854.949.000	\$ 40.255.338.000	\$ 35.642.805.000	26,4%	-11,5%
Guarne	\$ 31.617.100.000	\$ 38.845.431.000	\$ 38.927.831.982	22,9%	0,2%
Marinilla	\$ 29.072.364.000	\$ 33.003.013.000	\$ 35.941.512.676	13,5%	8,9%
Yarumal	\$ 28.233.866.000	\$ 29.611.854.000	\$ 31.559.027.590	4,9%	6,6%
Segovia	\$ 27.600.000.000	\$ 27.670.000.000	\$ 31.500.000.000	0,3%	13,8%
Carepa	\$ 27.542.669.000	\$ 33.772.024.000	\$ 36.763.666.724	22,6%	8,9%
San Pedro de Urabá	\$ 25.615.893.000	\$ 27.256.473.000	\$ 28.898.087.460	6,4%	6,0%
Sonsón	\$ 24.987.275.319	\$ 26.998.692.129	\$ 29.441.500.000	8,0%	9,0%
Andes	\$ 23.776.167.000	\$ 30.577.824.000	\$ 31.836.890.182	28,6%	4,1%
El Retiro	\$ 23.397.458.000	\$ 22.332.097.000	\$ 24.355.767.577	-4,6%	9,1%
El Carmen de Viboral	\$ 22.833.322.373	\$ 25.796.100.422	\$ 28.112.753.323	13,0%	9,0%
Santa Rosa de Osos	\$ 22.382.323.204	\$ 24.974.837.856	\$ 26.732.626.972	11,6%	7,0%

## PRESUPUESTO CONTRALORÍA- PLAN DE AUDITORÍA 2016

- Presupuesto Contraloría:  
\$32 mil millones.
- Presupuesto sujetos vigilados  
(47):  
\$30,1 billones.
- \$1 peso de la Contraloría vigila  
\$928 pesos.



# CÓMO SE CONTRATA

- La contratación directa superó a la licitación pública en \$6,8 billones (227%).



Contratación  
directa \$691

Licitación  
pública \$223

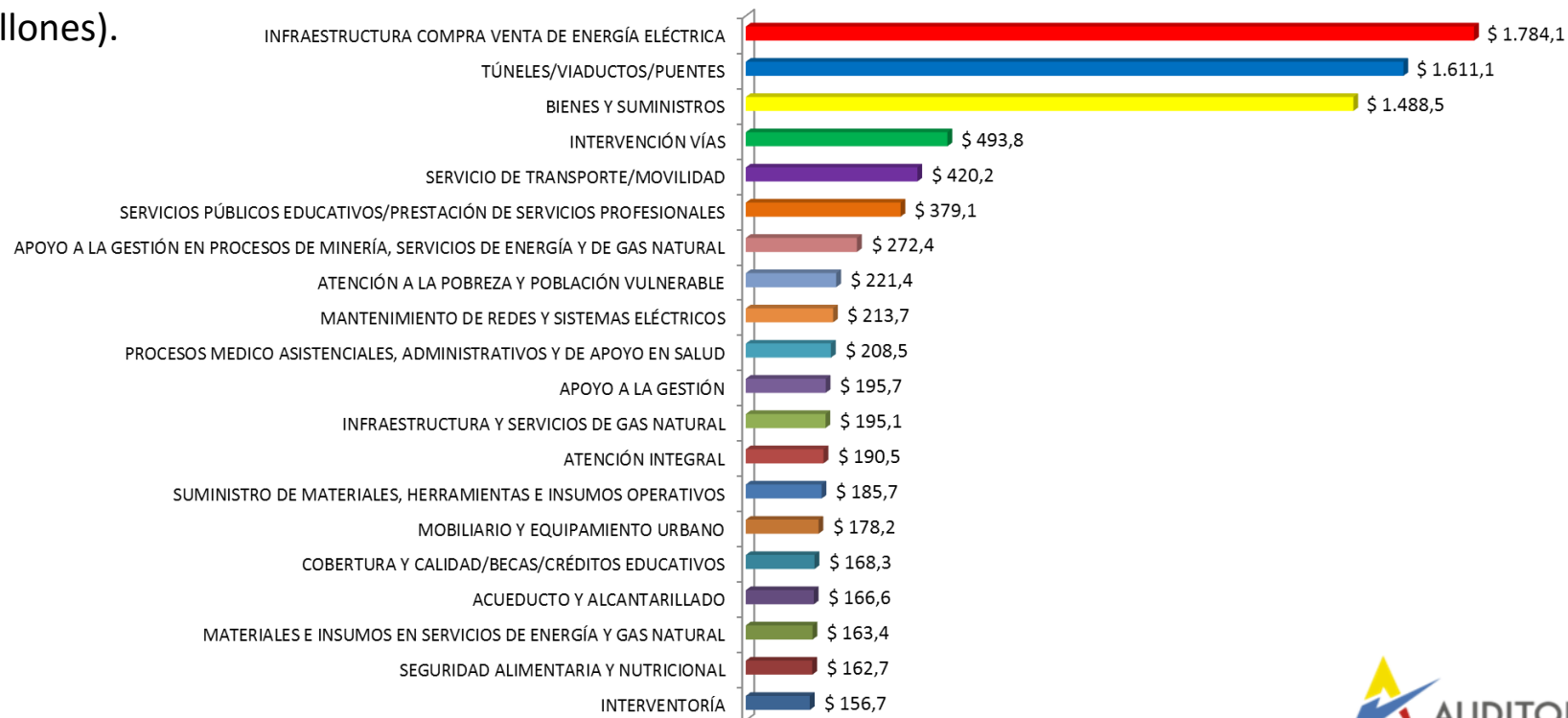
Otros  
\$86

MODALIDAD	VALOR
CONTRATACIÓN DIRECTA	\$ 10.139.473.766.783
LICITACIÓN PÚBLICA	\$ 3.277.390.964.919
OTROS	\$ 480.716.969.497
SELECCION ABREVIADA	\$ 409.232.960.353
MINIMA CUANTIA	\$ 220.431.803.006
CONCURSO DE MERITOS	\$ 151.942.910.410
<b>TOTAL</b>	<b>\$ 14.679.189.374.968</b>

Cifras en miles de millones.

## QUÉ SE CONTRATA

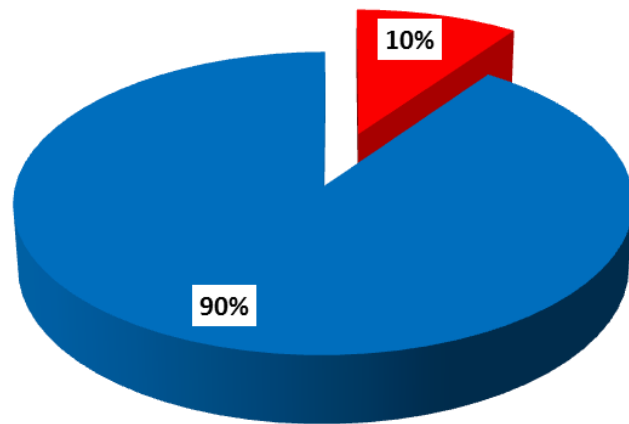
- Los principales objetos que se contrataron fueron: Infraestructura, compra y venta de energía eléctrica (1,7 billones); Túneles, viaductos y puentes (1,6 billones); y Bienes y suministros (1,4 billones).



Cifras en miles de millones.

## CON QUIÉN CONTRATA

- De cada \$1000 pesos, \$100 se contratan con entidades sin ánimo de lucro.
- Ejercer el control fiscal en las entidades sin ánimo de lucro y con régimen especial es difícil y se pierde la trazabilidad del recurso público.



■ ENTIDADES SIN ÁNIMO DE LUCRO ■ OTROS CONTRATISTAS

# TOP 30 CONTRATISTAS

Concentra el 24% (\$3,7 billones)

CONTRATISTA	SECTOR	VALOR CONTRATOS
EMGESA S.A. E.S.P.	MINAS Y ENERGIA	\$ 495.050.753.197
<b>Total EMGESA S.A. E.S.P.</b>		<b>\$ 495.050.753.197</b>
EMPRESA DE TELECOMUNICACIONES DE BOGOTA SA ESP	FINANCIERO	\$ 469.105.896.631
<b>Total EMPRESA DE TELECOMUNICACIONES DE BOGOTA SA ESP</b>		<b>\$ 469.105.896.631</b>
AGRUPACION GUINOVRT OBRAS Y SERVIC	TRANSPORTE	\$ 281.846.725.146
AGRUPACION GUINOVRT OBRAS Y SERVIC	OTROS	\$ 5.000.000.000
<b>Total AGRUPACION GUINOVRT OBRAS Y SERVIC</b>		<b>\$ 286.846.725.146</b>
BANCO DE OCCIDENTE	EMPRESTITOS	\$ 275.006.550.000
<b>Total BANCO DE OCCIDENTE</b>		<b>\$ 275.006.550.000</b>
METRO DE MEDELLIN LTDA.	TRANSPORTE	\$ 170.250.000.000
METRO DE MEDELLIN LTDA.	OTROS	\$ 1.818.013.220
METRO DE MEDELLIN LTDA.	EDUCACIÓN	\$ 149.999.980
METRO DE MEDELLIN LTDA.	SOCIAL	\$ 650.992
<b>Total METRO DE MEDELLIN LTDA.</b>		<b>\$ 172.218.664.192</b>
UNIVERSIDAD DE ANTIOQUIA	AGUA POTABLE Y SANEAMIENTO BASICO	\$ 56.634.387.085
UNIVERSIDAD DE ANTIOQUIA	TRANSPORTE	\$ 23.895.482.712
UNIVERSIDAD DE ANTIOQUIA	EDUCACIÓN	\$ 22.612.104.552
UNIVERSIDAD DE ANTIOQUIA	OTROS	\$ 22.370.958.735
UNIVERSIDAD DE ANTIOQUIA	SOCIAL	\$ 18.642.110.824
UNIVERSIDAD DE ANTIOQUIA	SALUD	\$ 18.192.940.792
UNIVERSIDAD DE ANTIOQUIA	AMBIENTE Y DESARROLLO SOSTENIBLE	\$ 2.309.607.878
UNIVERSIDAD DE ANTIOQUIA	VIVIENDA	\$ 546.739.101
UNIVERSIDAD DE ANTIOQUIA	MINAS Y ENERGIA	\$ 98.319.360
UNIVERSIDAD DE ANTIOQUIA	GESTION PÚBLICA	\$ 90.672.000
UNIVERSIDAD DE ANTIOQUIA	PUBLICIDAD Y EVENTOS	\$ 76.399.999
UNIVERSIDAD DE ANTIOQUIA	INFRAESTRUCTURA	\$ 67.500.000
UNIVERSIDAD DE ANTIOQUIA	CULTURA, RECREACION Y DEPORTE	\$ 7.000.000
<b>Total UNIVERSIDAD DE ANTIOQUIA</b>		<b>\$ 165.544.223.038</b>

## TOP 30 CONTRATISTAS

CONTRATISTA	SECTOR	VALOR CONTRATOS
EMPRESA PARA LA SEGURIDAD URBANA -ESU	EDUCACIÓN	\$ 50.096.651.373
EMPRESA PARA LA SEGURIDAD URBANA -ESU	SEGURIDAD/VIGILANCIA	\$ 29.907.120.476
EMPRESA PARA LA SEGURIDAD URBANA -ESU	OTROS	\$ 29.118.885.257
EMPRESA PARA LA SEGURIDAD URBANA -ESU	Defensa	\$ 23.780.588.480
EMPRESA PARA LA SEGURIDAD URBANA -ESU	SERVICIO DE TRANSPORTE/MOVILIDAD	\$ 7.265.460.120
EMPRESA PARA LA SEGURIDAD URBANA -ESU	GESTION PÚBLICA	\$ 6.645.000.000
EMPRESA PARA LA SEGURIDAD URBANA -ESU	VIVIENDA	\$ 3.600.000.000
EMPRESA PARA LA SEGURIDAD URBANA -ESU	SALUD	\$ 2.436.863.222
EMPRESA PARA LA SEGURIDAD URBANA -ESU	PUBLICIDAD Y EVENTOS	\$ 2.230.433.420
EMPRESA PARA LA SEGURIDAD URBANA -ESU	INFRAESTRUCTURA	\$ 1.506.257.614
EMPRESA PARA LA SEGURIDAD URBANA -ESU	AMBIENTE Y DESARROLLO SOSTENIBLE	\$ 54.825.614
EMPRESA PARA LA SEGURIDAD URBANA -ESU	TRANSPORTE	\$ 15.000.000
<b>Total EMPRESA PARA LA SEGURIDAD URBANA -ESU</b>		<b>\$ 156.657.085.576</b>
ISAGEN S.A. E.S.P.	MINAS Y ENERGIA	\$ 154.485.433.758
<b>Total ISAGEN S.A. E.S.P.</b>		<b>\$ 154.485.433.758</b>
CAF -CONSTRUCCIONES Y AUXILIARES DE	TRANSPORTE	\$ 137.748.546.484
CAF -CONSTRUCCIONES Y AUXILIARES DE	SERVICIO DE TRANSPORTE/MOVILIDAD	\$ 3.934.765.480
CAF -CONSTRUCCIONES Y AUXILIARES DE	OTROS	\$ 2.282.670.000
<b>Total CAF -CONSTRUCCIONES Y AUXILIARES DE</b>		<b>\$ 143.965.981.964</b>
FUREL S.A.	CIENCIA Y TECNOLOGÍA	\$ 48.787.381.237
FUREL S.A.	INFRAESTRUCTURA	\$ 31.274.738.391
FUREL S.A.	SEGURIDAD/VIGILANCIA	\$ 10.891.012.965
FUREL S.A.	MINAS Y ENERGIA	\$ 9.614.073.449
FUREL S.A.	OTROS	\$ 5.539.077.173
FUREL S.A.	EDUCACIÓN	\$ 5.120.623.563
FUREL S.A.	GESTION PÚBLICA	\$ 32.433.191
FUREL S.A.	TRANSPORTE	\$ 20.000.000
FUREL S.A.	SALUD	\$ 232.000
<b>Total FUREL S.A.</b>		<b>\$ 111.279.571.969</b>
HUAWEI TECHNOLOGIES COLOMBIA S.A.S.	CIENCIA Y TECNOLOGÍA	\$ 101.222.066.661
HUAWEI TECHNOLOGIES COLOMBIA S.A.S.	INFRAESTRUCTURA	\$ 758.331.336
<b>Total HUAWEI TECHNOLOGIES COLOMBIA S.A.S.</b>		<b>\$ 101.980.397.997</b>



## TOP 30 CONTRATISTAS

CONTRATISTA	SECTOR	VALOR CONTRATOS
UNIÓN ELÉCTRICA S.A.	CIENCIA Y TECNOLOGÍA	\$ 49.248.183.204
UNIÓN ELÉCTRICA S.A.	OTROS	\$ 29.474.533.039
UNIÓN ELÉCTRICA S.A.	MINAS Y ENERGIA	\$ 11.855.613.754
UNIÓN ELÉCTRICA S.A.	INFRAESTRUCTURA	\$ 5.180.000.000
UNIÓN ELÉCTRICA S.A.	TRANSPORTE	\$ 311.823.783
UNIÓN ELÉCTRICA S.A.	TELECOMUNICACIONES	\$ 65.831.500
<b>Total UNIÓN ELÉCTRICA S.A.</b>		<b>\$ 96.135.985.280</b>
METROSALUD	SALUD	\$ 56.202.097.686
METROSALUD	SOCIAL	\$ 22.018.087.335
METROSALUD	EDUCACIÓN	\$ 13.204.866.932
METROSALUD	OTROS	\$ 992.630.988
<b>Total METROSALUD</b>		<b>\$ 92.417.682.941</b>
INSTITUTO PARA EL DESARROLLO DE ANTIOQUIA -IDEA-	EDUCACIÓN	\$ 38.594.634.350
INSTITUTO PARA EL DESARROLLO DE ANTIOQUIA -IDEA-	INFRAESTRUCTURA	\$ 25.778.581.559
INSTITUTO PARA EL DESARROLLO DE ANTIOQUIA -IDEA-	SOCIAL	\$ 23.900.265.756
INSTITUTO PARA EL DESARROLLO DE ANTIOQUIA -IDEA-	OTROS	\$ 2.304.920.000
INSTITUTO PARA EL DESARROLLO DE ANTIOQUIA -IDEA-	TELECOMUNICACIONES	\$ 830.000.000
<b>Total INSTITUTO PARA EL DESARROLLO DE ANTIOQUIA -IDEA-</b>		<b>\$ 91.408.401.665</b>
INSTITUCION UNIVERSITARIA PASCUAL B	OTROS	\$ 43.542.932.524
INSTITUCION UNIVERSITARIA PASCUAL B	EDUCACIÓN	\$ 36.358.344.056
INSTITUCION UNIVERSITARIA PASCUAL B	SERVICIO DE TRANSPORTE/MOVILIDAD	\$ 9.900.000.000
<b>Total INSTITUCION UNIVERSITARIA PASCUAL B</b>		<b>\$ 89.801.276.580</b>
CONTROLES EMPRESARIALES LTDA	CIENCIA Y TECNOLOGÍA	\$ 48.775.499.335
CONTROLES EMPRESARIALES LTDA	TELECOMUNICACIONES	\$ 22.658.329.999
CONTROLES EMPRESARIALES LTDA	OTROS	\$ 4.861.348.708
CONTROLES EMPRESARIALES LTDA	MINAS Y ENERGIA	\$ 3.723.936.520
CONTROLES EMPRESARIALES LTDA	EDUCACIÓN	\$ 3.625.590.994
<b>Total CONTROLES EMPRESARIALES LTDA</b>		<b>\$ 83.644.705.556</b>
EMPRESA DE DESARROLLO URBANO EDU	SOCIAL	\$ 21.655.914.478
EMPRESA DE DESARROLLO URBANO EDU	EDUCACIÓN	\$ 16.640.185.037
EMPRESA DE DESARROLLO URBANO EDU	INFRAESTRUCTURA	\$ 15.257.201.545
EMPRESA DE DESARROLLO URBANO EDU	SALUD	\$ 15.183.529.079
EMPRESA DE DESARROLLO URBANO EDU	AGUA POTABLE Y SANEAMIENTO BASICO	\$ 7.085.892.222
EMPRESA DE DESARROLLO URBANO EDU	AMBIENTE Y DESARROLLO SOSTENIBLE	\$ 4.395.523.814
EMPRESA DE DESARROLLO URBANO EDU	OTROS	\$ 1.087.852.434
EMPRESA DE DESARROLLO URBANO EDU	TRANSPORTE	\$ 970.447.279
<b>Total EMPRESA DE DESARROLLO URBANO EDU</b>		<b>\$ 82.276.545.888</b>
POMAGALSKI S.A.S	TRANSPORTE	\$ 73.955.280.000
<b>Total POMAGALSKI S.A.S</b>		<b>\$ 73.955.280.000</b>

## TOP 30 CONTRATISTAS

CONTRATISTA	SECTOR	VALOR CONTRATOS
AES CHIVOR & CIA S.C.A	MINAS Y ENERGIA	\$ 72.623.766.028
<b>Total AES CHIVOR &amp; CIA S.C.A</b>		<b>\$ 72.623.766.028</b>
EMTELCO S.A.	TELECOMUNICACIONES	\$ 40.396.228.782
EMTELCO S.A.	PUBLICIDAD Y EVENTOS	\$ 12.568.014.832
EMTELCO S.A.	MINAS Y ENERGIA	\$ 9.042.601.012
EMTELCO S.A.	EDUCACIÓN	\$ 4.870.745.000
EMTELCO S.A.	OTROS	\$ 4.512.924.287
<b>Total EMTELCO S.A.</b>		<b>\$ 71.390.513.913</b>
RENTING COLOMBIA S.A	AGUA POTABLE Y SANEAMIENTO BASICO	\$ 66.726.440.960
RENTING COLOMBIA S.A	OTROS	\$ 2.255.469.360
RENTING COLOMBIA S.A	TRANSPORTE	\$ 28.821.658
<b>Total RENTING COLOMBIA S.A</b>		<b>\$ 69.010.731.978</b>
COMERCIALIZADORA S Y E Y CIA S A	AGUA POTABLE Y SANEAMIENTO BASICO	\$ 48.820.406.914
COMERCIALIZADORA S Y E Y CIA S A	OTROS	\$ 14.358.272.457
COMERCIALIZADORA S Y E Y CIA S A	INFRAESTRUCTURA	\$ 3.372.785.386
<b>Total COMERCIALIZADORA S Y E Y CIA S A</b>		<b>\$ 66.551.464.757</b>
ECOPETROL S.A.	MINAS Y ENERGIA	\$ 62.230.000.000
ECOPETROL S.A.	AMBIENTE Y DESARROLLO SOSTENIBLE	\$ 310.001.389
<b>Total ECOPETROL S.A.</b>		<b>\$ 62.540.001.389</b>
FITCH RATINGS COLOMBIA S.A.	FINANCIERO	\$ 61.543.000.000
FITCH RATINGS COLOMBIA S.A.	OTROS	\$ 438.271.265
FITCH RATINGS COLOMBIA S.A.	MINAS Y ENERGIA	\$ 39.752.728
FITCH RATINGS COLOMBIA S.A.	SALUD	\$ 16.820.000
<b>Total FITCH RATINGS COLOMBIA S.A.</b>		<b>\$ 62.037.843.993</b>
CONSORCIO INTEGRAL TÁŠNEL DEL TOYO	TRANSPORTE	\$ 61.384.875.415
<b>Total CONSORCIO INTEGRAL TÁŠNEL DEL TOYO</b>		<b>\$ 61.384.875.415</b>
R.O.R INGENIERIA S.A.	MINAS Y ENERGIA	\$ 53.034.547.019
R.O.R INGENIERIA S.A.	OTROS	\$ 8.008.752.071
<b>Total R.O.R INGENIERIA S.A.</b>		<b>\$ 61.043.299.090</b>
AES CHIVOR & CIA. S.C.A. E.S.P.	MINAS Y ENERGIA	\$ 60.708.142.319
<b>Total AES CHIVOR &amp; CIA. S.C.A. E.S.P.</b>		<b>\$ 60.708.142.319</b>
COMPUREDES S.A.	CIENCIA Y TECNOLOGÍA	\$ 48.775.499.335
COMPUREDES S.A.	TRANSPORTE	\$ 3.066.262.111
COMPUREDES S.A.	OTROS	\$ 1.643.198.872
COMPUREDES S.A.	SALUD	\$ 751.536.956
COMPUREDES S.A.	INFRAESTRUCTURA	\$ 685.272.343
COMPUREDES S.A.	MINAS Y ENERGIA	\$ 64.488.235
COMPUREDES S.A.	GESTION PÚBLICA	\$ 41.760.000
<b>Total COMPUREDES S.A.</b>		<b>\$ 55.028.017.852</b>

# CONTRATOS DE IMPACTO

	Fecha
<b>Partes:</b>	2014 y 2015
<b>Riesgo:</b>	<p><b>HALLAZGOS DETECTADOS EN AUDITORIA EN EL MANEJO DE CONTRATOS, COMPRAS Y GESTIÓN INMOBILIARIA</b></p> <p>En auditoría realizada por la Secretaría de Evaluación y Control del Municipio de Medellín, se detectaron una serie de hallazgos que establecen que la gestión de Plaza Mayor Medellín fue débil en el control de contratos, compras y gestión inmobiliaria, quedando por ello expuesta a riesgos en materia de fraudes, corrupción, pérdidas de dinero y de su misma reputación. De hecho, de 79 riesgos detectados, 48 fueron calificados como “extremos”.</p>

**Fuente:** <http://m.elcolombiano.com/plaza-mayor-era-propensa-a-fraudes-segun-auditoria-AD4162763>

# CONTRATOS DE IMPACTO

<b>Documento</b>	Resolucion 1090 del 24-04-2015 ENAC_0001-2015	<b>Fecha</b>	24/04/2015
<b>Partes:</b>	<b>ALCALDÍA DE MEDELLÍN - CENTRAL MAYORISTA</b>		
<b>Objeto:</b>	Enajenación por selección abreviada a través de enajenación directa por oferta en sobre cerrado de bien inmueble de propiedad del Municipio de Medellín		
<b>Valor:</b>	<b>\$19.123.200.000</b>		
<b>Riesgo:</b>	<b>Presuntas irregularidades en el proceso de enajenación del lote 24 de la Central Mayorista</b> , por avalúo inferior con el que se tenía el predio y adjudicación por este valor a un particular.		

**Fuente:** [http://www.bernardoguerrahoyos.com/diego\\_2016/wordpress/2016/05/12/ante-la-procuraduria-piden-nulidad-de-la-venta-del-lote-24-realizada-en-administracion-de-anibal-gaviria](http://www.bernardoguerrahoyos.com/diego_2016/wordpress/2016/05/12/ante-la-procuraduria-piden-nulidad-de-la-venta-del-lote-24-realizada-en-administracion-de-anibal-gaviria)

# CONTRATOS DE IMPACTO

<b>Contrato:</b>	Contrato 1: 4600058739 Contrato 2: 4600053544	<b>Fecha</b>	06/02/2014 10/02/2015
<b>Partes:</b>	<b>ALCALDÍA DE MEDELLÍN - CORPORACIÓN HACIA UN VALLE SOLIDARIO" conformado por (CORPORACION HACIA UN VALLE SOLIDARIO, ECOALIMENTOS S.A.S, FUNDACION CONCIVICA)</b>		
<b>Objeto:</b>	Contrato 1: Prestación de servicios para la atención alimentaria a población escolar. Contrato 2: Reemplazo de viabilidades 234 y 2, cuyo objeto es: "Prestación de servicios para la atención alimentaria a población escolar".		
<b>Valor:</b>	<b>\$9.247.047.258</b>		
<b>Riesgo:</b>	<b>Denuncias por presuntas irregularidades en la alimentación:</b> Alteración del peso en la carne, alimentos con hongos y vencidos.		

**Fuentes:** <http://www.eltiempo.com/colombia/medellin/corrupcion-en-el-programa-de-alimento-escolar/16579806>

<http://www.lafm.com.co/medell%C3%ADn/noticias/medell%C3%ADn-denuncian-que-est%C3%A1n-i-206850#ixzz4B75spngn>

# CONTRATOS DE IMPACTO

<b>Contrato:</b>	CN-2010-0111	<b>Fecha</b>	19 de julio de 2010
<b>Partes</b>	<b>METRO DE MEDELLÍN - IDOM Y CONSORCIO CCC- SYTECSA</b>		
<b>Objeto:</b>	Diseño arquitectónico y de ingeniería de detalle para la construcción del corredor tranviario de la Avenida 80 desde la estación Aguacatala hasta la estación caribe del sistema Metro, en el municipio de Medellín.		
<b>Valor:</b>	<b>\$5,968,500,000</b>		
<b>Riesgo:</b>	<p><b>Demanda del Metro de Medellín a contratistas por daños en la infraestructura del sistema</b></p> <p>Los malos diseños de la estación, elaborados por la empresa IDOM y auditados por el consorcio CCC- SYTECSA, obligaron al Metro a contratar 14 mil 331 millones de pesos adicionales, sumado al lucro cesante que alcanzó los 604 millones de pesos.</p>		

**Fuente:** <http://www.lafm.com.co/nacional/noticias/metro-de-medell%C3%ADn-demandar%C3%A1-15-206963>

<https://www.medellin.gov.co/irj/go/km/docs/wpcccontent/Sites/Subportal%20del%20Ciudadano/Nuestro%20Gobierno/Secciones/Publicaciones/Documentos/Gaceta%20Oficial/2010/Gaceta%203723/CONTRATO%20CN2010-0111.pdf>

# TEMAS DE ESPECIAL INTERÉS PARA EL CONTROL FISCAL

## OBRAS DE VALORIZACIÓN

18 contratos por \$79.107 millones.

En El Poblado – Comuna 14

Descontento por parte de la población y denuncias de incumplimientos, sobrecostos, obras no funcionales y demoras en el inicio.

Algunos puntos:

Obra Los Balsos

Problemas en los diseños y en la construcción.

Obras en Los Parra

Problemas con Licencias

Contrato sin inicio.

CONTRATISTA	VALOR
CONSORCIO PAVIMENTAR-LA	\$ 33.028.853.150
INGEVÍAS S.A.S.	\$ 8.596.332.813
CONSORCIO APH LOS PARRA	\$ 5.565.914.797
CONSORCIO AS 2014	\$ 3.073.406.890
CONSORCIO LOS PARRA II	\$ 1.123.402.522

Posibles incumplimientos contractuales en algunos puntos.

# TEMAS DE ESPECIAL INTERÉS PARA EL CONTROL FISCAL

## SALUD

Contratante: Secretaría de Educación

Contratista: Fundación medico preventiva

Objeto: Atención de docentes.

Denuncias recientes sobre la calidad del servicio del contratista.

Maestros manifiestan que no reciben los tratamientos oportunos y la entidad no responde por los enfermos de alto costo.

Niegan los servicios.

### **Se necesita:**

Verificar la vigencia de los contratos con IPS de primero, segundo y tercer nivel.

Verificar que los contratos estén activos y se esté cumpliendo con la forma de pago establecida en el contrato.

Verificar el acceso efectivo a los servicios de salud por parte de los usuarios acorde con las cláusulas contractuales.

Verificación de no cumplimiento de fallos de tutela y desacatos por no acceso a servicios de salud y no entrega de medicamentos incluyendo los de alto costo.

Verificar cumplimiento contractual de los proveedores de medicamentos. Estados de los mismos



# TEMAS DE ESPECIAL INTERÉS PARA EL CONTROL FISCAL

## PARQUES DEL RIO

La Etapa 1B del proyecto “Parques del Río” tiene un posible sobrecosto según denuncias.

¿Hay peligro de desfinanciación?

Actualmente se encuentra suspendido.

## PLAZA MAYOR

Partes (Cámara de comercio de Medellín, Alcaldía de Medellín y Gobernación)

Posibles malos manejos administrativos por parte de la anterior Gerencia.

Problemas contables.

Reportaron pérdidas por más de \$10.000 millones

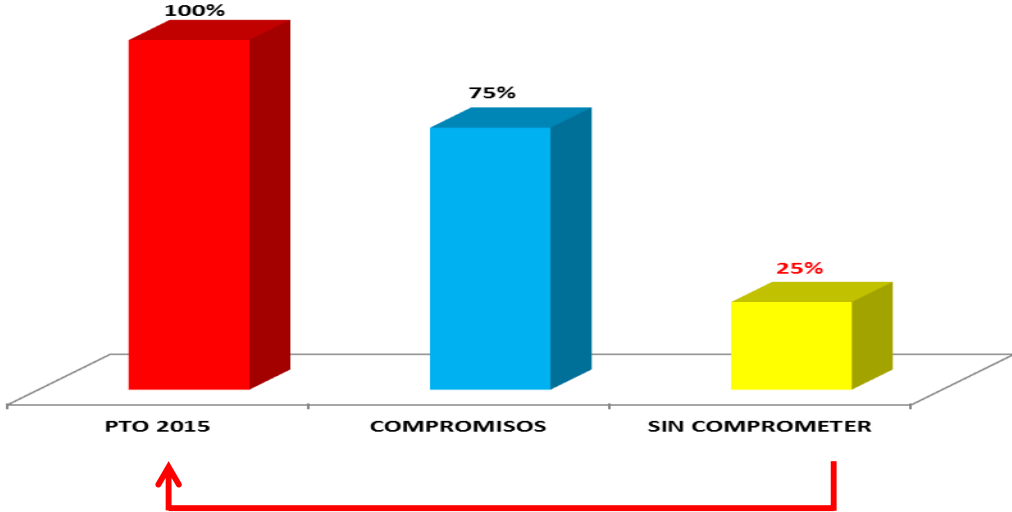
Uso de tarjeta de crédito.

**INFORME DE GESTIÓN  
ACUERDOS DE VIGILANCIA Y CONTROL  
CONTRALORÍA MUNICIPAL DE BELLO**

Equipo GIA  
30/05/2016

# RECURSOS SIN COMPROMETER 2015

- \$101 mil millones (25% del presupuesto)
- La variación del presupuesto 2015 fue del 14%

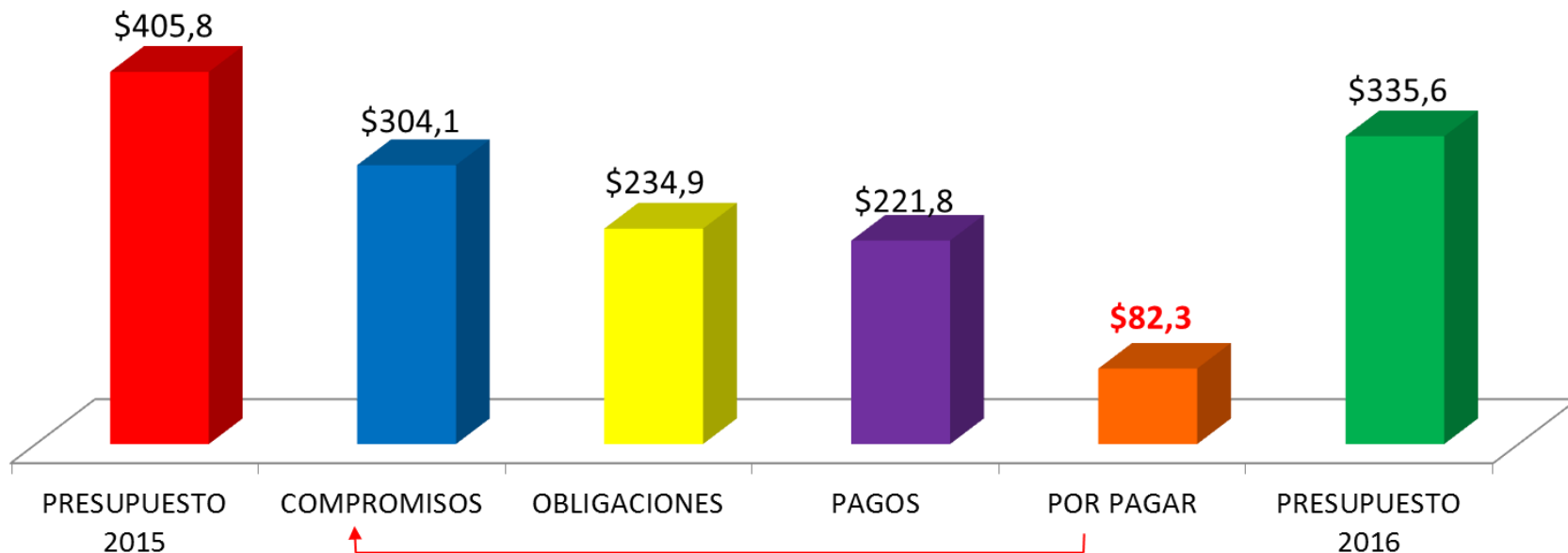


ENTIDAD	PRESUPUESTO 2015	COMPROMISOS	SIN COMPROMETER
BELLO	\$ 405.847.820.000	\$ 304.101.551.000	\$ 101.746.269.000

Fuente: FUT Chip-Elaboración propia

# PRESUPUESTO PENDIENTE DE PAGO 2015

- \$82 mil millones (27% de los Compromisos)



Cifras en miles de millones

Fuente: FUT Chip-Elaboración propia

# VARIACIÓN PRESUPUESTO REGIONALIZADO DEPARTAMENTO

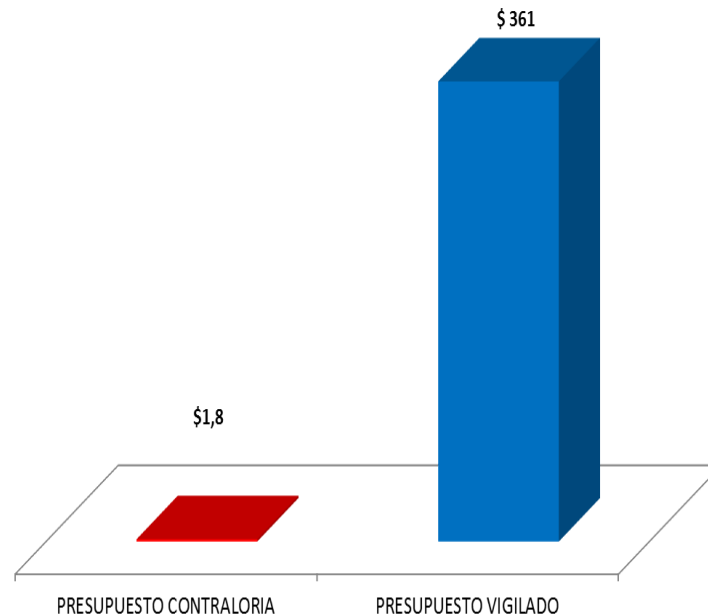
DEPARTAMENTO/MUNICIPIO	PPTO 2014	PPTO 2015	PPTO 2016	↑ 2015%	↑ 2016%
Medellín	5.074.683.191.000	3.690.033.460.000	3.820.463.613.165	-27%	4%
Departamento de Antioquia	3.288.379.912.000	3.389.698.201.000	3.484.726.589.835	3%	3%
Itagüí	367.981.271.000	395.597.231.000	358.967.008.957	8%	-9%
<b>Bello</b>	<b>318.453.259.944</b>	<b>353.866.037.000</b>	<b>335.580.726.920</b>	11%	-5%
Envigado	295.421.194.372	320.965.783.361	339.814.201.686	9%	6%
Rionegro - Antioquia	148.341.327.000	171.325.812.000	180.697.919.081	15%	5%
Turbo	144.009.848.000	163.955.857.000	181.801.718.513	14%	11%
Apartadó	105.211.999.000	106.473.978.000	100.837.207.000	1%	-5%
Sabaneta	96.304.539.000	106.063.028.000	117.031.758.648	10%	10%
Caucasia	58.131.518.000	65.915.959.000	69.767.185.869	13%	6%
Caldas - Antioquia	46.481.264.000	46.258.112.000	50.219.913.000	0%	9%
Girardota	40.501.748.000	42.303.671.000	45.135.877.310	4%	7%
Barbosa - Antioquia	36.906.926.000	36.712.990.477	33.602.045.579	-1%	-8%
El Bagre	36.442.030.000	43.944.578.000	48.463.633.084	21%	10%
la Estrella	36.363.361.000	46.993.359.000	49.815.497.808	29%	6%
Copacabana	35.302.683.000	40.251.439.000	41.846.038.191	14%	4%
Necoclí	34.977.997.000	36.931.429.000	40.544.475.466	6%	10%
Chigorodó	34.366.193.000	38.250.413.000	40.602.660.821	11%	6%
la Ceja del Tambo	31.854.949.000	40.255.338.000	35.642.805.000	26%	-11%
Guarne	31.617.100.000	38.845.431.000	38.927.831.982	23%	0%
Marinilla	29.072.364.000	33.003.013.000	35.941.512.676	14%	9%
Yarumal	28.233.866.000	29.611.854.000	31.559.027.590	5%	7%

Presupuesto vigente 20 de abril 2016.

Fuente: FUT-CHIP-Elaboración propia

## PRESUPUESTO CONTRALORÍA- PLAN DE AUDITORÍA 2016


- Presupuesto contraloría: \$1.833 millones.
- Presupuesto sujetos vigilados (3): \$361 mil millones.
- \$1 peso de la Contraloría vigila \$197 pesos.



Cifras en miles de millones de pesos.

# CÓMO SE CONTRATA

- La contratación directa superó la licitación pública en \$51 mil millones (62%).



Contratación  
Directa \$551

Licitación  
Pública \$341

Otros  
\$108

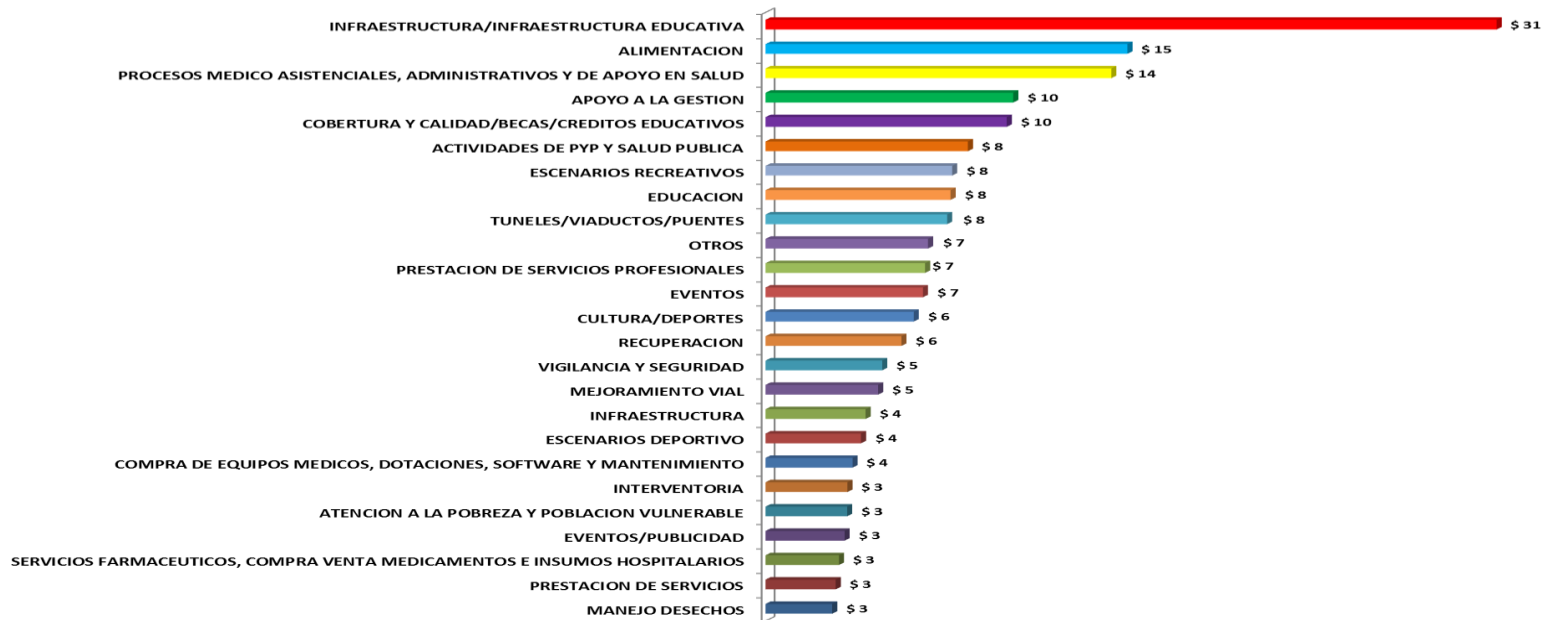
MODALIDAD DE CONTRATACIÓN	VALOR
CONTRATACIÓN DIRECTA	\$ 134.943.708.505
LICITACIÓN PÚBLICA	\$ 83.294.721.370
SELECCIÓN ABREVIADA	\$ 19.229.571.067
CONCURSO DE MÉRITOS	\$ 2.629.494.299
MÍNIMA CUANTÍA	\$ 2.332.315.805
NO REPORTÓ	\$ 1.751.418.170
<b>TOTAL</b>	<b>\$ 244.181.229.216</b>

Cifras en miles de millones.

Fuente: Formato 20.1 AGR  
Vigencia 2014-2015

# QUÉ SE CONTRATA

- Los principales objetos que se contrataron fueron: Obras de Infraestructura educativa y vial (\$31 mil millones); Alimentación escolar (\$15 mil millones); procesos médico asistenciales, administrativos y de apoyo en salud (\$14 mil millones).



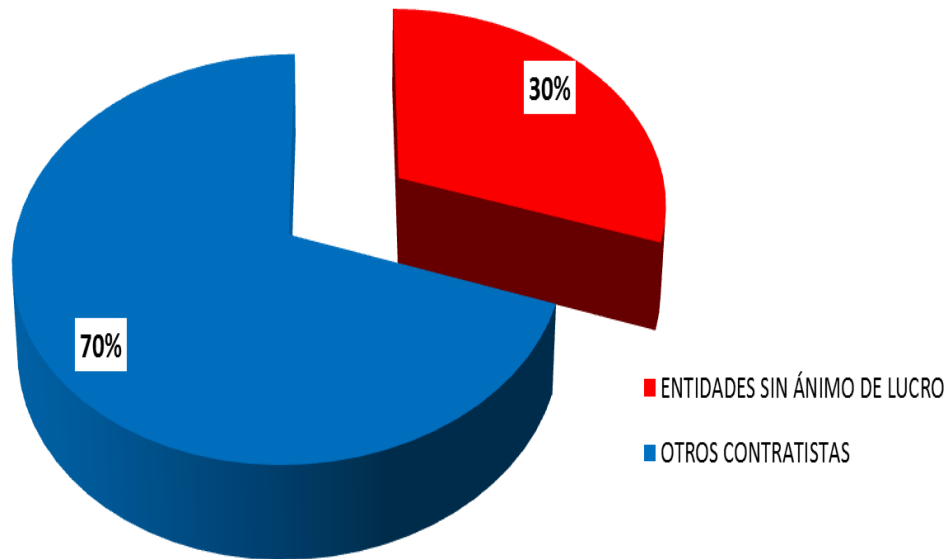
Cifras en miles de millones.

Fuente: Formato 20.1 AGR  
Vigencia 2014-2015



## CON QUIÉN CONTRATA

- De cada \$1000 pesos, \$300 se contratan con entidades sin ánimo de lucro.
- Ejercer el control fiscal en las entidades sin ánimo de lucro y con régimen especial es difícil y se pierde la trazabilidad del recurso público.



# TOP 30 CONTRATISTAS

- Concentra el 60% (\$145 mil millones).

CONTRATISTA	SECTOR	VALOR CONTRATOS
CONSORCIO COLEGIO PARIS	EDUCACIÓN	\$ 17.757.000.000
<b>Total CONSORCIO COLEGIO PARIS</b>		<b>\$ 17.757.000.000</b>
ASOCIACIÓN DE LIGAS DEPORTIVAS DE ANTIOQUIA FEDELÍAN	CULTURA, RECREACION Y DEPORTE	\$ 7.219.918.840
	EDUCACIÓN	\$ 4.726.003.790
	GESTION PUBLICA	\$ 240.000.000
	OTROS	\$ 126.007.123
	SOCIAL	\$ 1.972.696.460
<b>Total ASOCIACIÓN DE LIGAS DEPORTIVAS DE ANTIOQUIA FEDELÍAN</b>		<b>\$ 14.284.626.213</b>
CONSORCIO MEGACOLEGIO MFS	EDUCACIÓN	\$ 10.950.500.000
<b>Total CONSORCIO MEGACOLEGIO MFS</b>		<b>\$ 10.950.500.000</b>
UNIÓN TEMPORAL COPAL-PRO	EDUCACIÓN	\$ 9.580.653.100
<b>Total UNIÓN TEMPORAL COPAL-PRO</b>		<b>\$ 9.580.653.100</b>
GÓMEZ SALAZAR JOSÉ IVAN	EDUCACIÓN	\$ 8.037.423.328
	VIVIENDA	\$ 299.969.993
<b>Total GÓMEZ SALAZAR JOSÉ IVAN</b>		<b>\$ 8.337.393.321</b>
ESE HOSPITAL BELLOSALUD	SALUD	\$ 7.191.064.337
<b>Total ESE HOSPITAL BELLOSALUD</b>		<b>\$ 7.191.064.337</b>
CORPORACIÓN LEON XIII	EDUCACIÓN	\$ 2.758.603.730
	GESTION PUBLICA	\$ 1.369.742.400
	OTROS	\$ 2.238.603.730
<b>Total CORPORACIÓN LEON XIII</b>		<b>\$ 6.366.949.860</b>
CONSTRUCTORES J Y M LTDA.	INFRAESTRUCTURA	\$ 5.693.311.291
<b>Total CONSTRUCTORES J Y M LTDA.</b>		<b>\$ 5.693.311.291</b>
CORPORACIÓN ENFOQUE Y DESARROLLO SOCIAL	EDUCACIÓN	\$ 3.933.720.000
	GESTION PUBLICA	\$ 568.600.000
	OTROS	\$ 1.047.650.000
<b>Total CORPORACIÓN ENFOQUE Y DESARROLLO SOCIAL</b>		<b>\$ 5.549.970.000</b>
RODOLFO EUCARIO GÓMEZ ZULUAGA	EDUCACIÓN	\$ 5.404.352.480
<b>Total RODOLFO EUCARIO GÓMEZ ZULUAGA</b>		<b>\$ 5.404.352.480</b>
MARÍN DÍAZ JOHANA	TRANSPORTE	\$ 4.107.343.209
<b>Total MARÍN DÍAZ JOHANA</b>		<b>\$ 4.107.343.209</b>

# TOP 30 CONTRATISTAS

CONTRATISTA	SECTOR	VALOR CONTRATOS
SOCIEDAD COMERCIAL MAYOR SEGURIDAD LTDA.	EDUCACIÓN	\$ 3.587.710.684
	SALUD	\$ 74.662.608
<b>Total SOCIEDAD COMERCIAL MAYOR SEGURIDAD LTDA.</b>		<b>\$ 3.662.373.292</b>
CLARA INÉS OCAMPO MONTES	EDUCACIÓN	\$ 2.868.293.476
	GESTION PUBLICA	\$ 721.710.000
<b>Total CLARA INÉS OCAMPO MONTES</b>		<b>\$ 3.590.003.476</b>
CONSORCIO CANALIZACIÓN LA GARCÍA	TRANSPORTE	\$ 3.499.914.628
<b>Total CONSORCIO CANALIZACIÓN LA GARCÍA</b>		<b>\$ 3.499.914.628</b>
HAG S.A .	GESTION PUBLICA	\$ 3.449.993.969
<b>Total HAG S.A .</b>		<b>\$ 3.449.993.969</b>
ASEAR S.A E.S.P	EDUCACIÓN	\$ 3.173.918.580
<b>Total ASEAR S.A E.S.P</b>		<b>\$ 3.173.918.580</b>
CONSORCIO PARQUEADEROS HOMO	INFRAESTRUCTURA	\$ 3.123.713.874
<b>Total CONSORCIO PARQUEADEROS HOMO</b>		<b>\$ 3.123.713.874</b>
CORPORACIÓN BALBOA	SALUD	\$ 3.078.812.895
<b>Total CORPORACIÓN BALBOA</b>		<b>\$ 3.078.812.895</b>
MARTÍNEZ CORREA LUIS FERNANDO	TRANSPORTE	\$ 2.999.896.320
<b>Total MARTÍNEZ CORREA LUIS FERNANDO</b>		<b>\$ 2.999.896.320</b>
MAYOR SEGURIDAD	GESTION PUBLICA	\$ 1.350.867.152
	SALUD	\$ 120.431.382
	SEGURIDAD/VIGILANCIA	\$ 1.092.080.052
<b>Total MAYOR SEGURIDAD</b>		<b>\$ 2.563.378.586</b>
ESCUELAS CATÓLICAS - INSTITUTO JESÚS DE LA BUENA ESPERANZA	EDUCACIÓN	\$ 1.372.279.308
	GESTION PUBLICA	\$ 1.167.645.746
<b>Total ESCUELAS CATÓLICAS - INSTITUTO JESÚS DE LA BUENA ESPERANZA</b>		<b>\$ 2.539.925.054</b>
KELLY ARIANNE DIAZ MOSQUERA	TRANSPORTE	\$ 2.400.000.000
<b>Total KELLY ARIANNE DIAZ MOSQUERA</b>		<b>\$ 2.400.000.000</b>
POSADA MEJÍA ALEJANDRO	CIENCIA Y TECNOLOGÍA	\$ 69.599.988
	EDUCACIÓN	\$ 375.300.000
	GESTION PUBLICA	\$ 1.798.851.600
	OTROS	\$ 128.407.618
<b>Total POSADA MEJÍA ALEJANDRO</b>		<b>\$ 2.372.159.206</b>

# TOP 30 CONTRATISTAS

CONTRATISTA	SECTOR	VALOR CONTRATOS
VALDERRAMA CARDONA CARLOS AUGUSTO	AGUA POTABLE Y SANEAMIENTO BASICO	\$ 495.760.000
	INFRAESTRUCTURA	\$ 1.780.000.000
<b>Total VALDERRAMA CARDONA CARLOS AUGUSTO</b>		<b>\$ 2.275.760.000</b>
CORPORACIÓN PERSISMO	CULTURA, RECREACION Y DEPORTE	\$ 860.129.345
	EDUCACIÓN	\$ 1.005.657.345
	OTROS	\$ 100.000.000
	SALUD	\$ 15.999.872
<b>Total CORPORACIÓN PERSISMO</b>		<b>\$ 1.981.786.562</b>
ASOCIACIÓN DE PROFESIONALES UNIVERSITARIOS, TECNÓLOGOS Y TÉCNICOS "ASPROTEC"	EDUCACIÓN	\$ 1.310.413.082
	GESTION PUBLICA	\$ 668.989.204
<b>Total ASOCIACIÓN DE PROFESIONALES UNIVERSITARIOS, TECNÓLOGOS Y TÉCNICOS "ASPROTEC"</b>		<b>\$ 1.979.402.286</b>
CORPORACIÓN COLOMBIA AVANZA	AMBIENTE Y DESARROLLO SOSTENIBLE	\$ 1.779.483.792
	CULTURA, RECREACION Y DEPORTE	\$ 30.000.000
	EDUCACIÓN	\$ 35.000.000
<b>Total CORPORACIÓN COLOMBIA AVANZA</b>		<b>\$ 1.844.483.792</b>
EMPRESA SOCIAL DEL ESTADO BELLOSALUD	SALUD	\$ 1.835.696.500
<b>Total EMPRESA SOCIAL DEL ESTADO BELLOSALUD</b>		<b>\$ 1.835.696.500</b>
ACUNA OYOLA GUSTAVO	EDUCACIÓN	\$ -
	INDUSTRIA DE LICORES	\$ 40.950.000
	OTROS	\$ 1.792.681.613
<b>Total ACUNA OYOLA GUSTAVO</b>		<b>\$ 1.833.631.613</b>
CORPORACIÓN EDUCATIVA PARA LA FORMACIÓN INTEGRAL, LA CAPACITACIÓN Y ASESORÍA PEDAGÓGICA TECNO METRÓPOLIS	EDUCACIÓN	\$ 1.405.000.000
	GESTION PUBLICA	\$ 350.000.000
<b>Total CORPORACIÓN EDUCATIVA PARA LA FORMACIÓN INTEGRAL, LA CAPACITACIÓN Y ASESORÍA PEDAGÓGICA TECNOMETROPOLIS</b>		<b>\$ 1.755.000.000</b>
<b>TOTAL GENERAL</b>		<b>\$ 145.183.014.444</b>

# CONTRATOS DE IMPACTO

<b>Contrato:</b>	557 2015	<b>Fecha</b>	26 de marzo de 2015
<b>Partes:</b>	<b>ALCALDÍA MUNICIPAL DE BELLO - MAYOR SEGURIDAD LTDA.</b>		
<b>Objeto:</b>	Prestación del <b>servicio especializado de vigilancia privada</b> sin armas para las instituciones educativas oficiales.		
<b>Valor:</b>	<b>\$3.587.710.684</b>		
<b>Riesgo:</b>	<p><b>POSIBLES RIESGOS DE TRAFICO DE INFLUENCIAS, ADJUDICACIÓN DIRECCIONADA Y CONTRATISTA SIN CUMPLIMIENTO DE REQUISITOS,</b> Según las denuncias en medios, existen posibles participaciones accionarias entre los alcaldes de las últimas vigencias y la firma adjudicada. Adicionalmente según la fuente de información, el Contratista en sus ofertas evidenció que sus empleados no aportaban la acreditación de experiencia en el manejo de personal y actividades de seguridad que requerían los pliegos.</p> <p>El Contratista se ha presentado muchas veces como único proponente en el municipio y se le ha adjudicado desde el año 2008 contratos por cuantía de \$27.800 millones de pesos.</p>		

# CONTRATOS DE IMPACTO

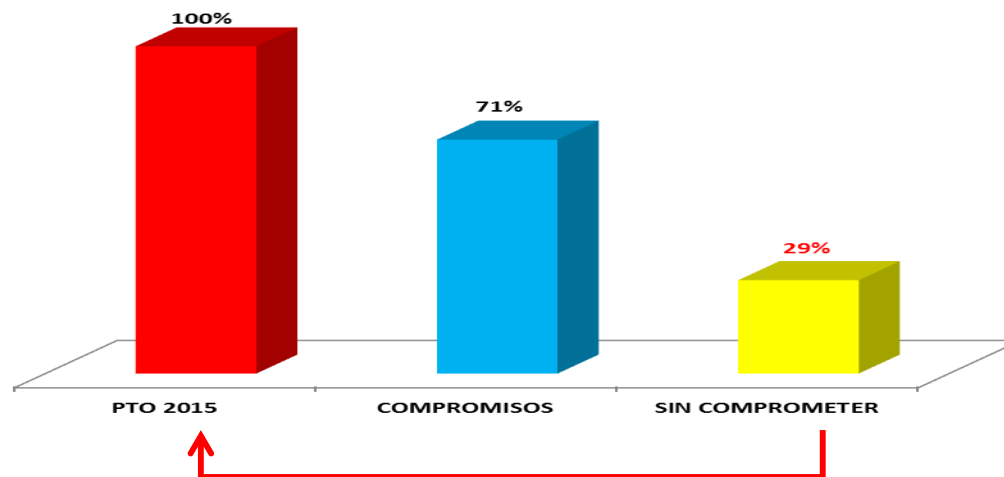
<b>Contrato:</b>	021 DE 2015	<b>Fecha</b>	9 de Enero de 2015
<b>Partes:</b>	<b>E.S.E BELLO SALUD – CORPORACIÓN BALBOA</b>		
<b>Objeto:</b>	Contrato de <b>prestación de servicios outsourcing</b> por procesos asistenciales y administrativos en salud.		
<b>Valor:</b>	<b>\$1.838.812.895</b>		
<b>Riesgo:</b>	<p><b>RIESGOS DE ILIQUIDEZ DEL CONTRATISTA E INTERMEDIACIÓN LABORAL:</b></p> <p>Se informa que existe incumplimiento del contratista en el pago de salarios en otras E.S.E´s del departamento como el Hospital San Vicente de Paúl de Barbosa, evidenciando que esta entidad sin ánimo de lucro presentaría riesgos de iliquidez.</p> <p>El contratista argumenta que las E.S.E´S no cancelan los servicios a la corporación, y las E.S.E´S argumentan que las E.P.S adeudan facturación, siendo los médicos y demás trabajadores de la salud los que sufren directamente estas consecuencias de la tercerización laboral.</p>		

**INFORME DE GESTIÓN  
ACUERDOS DE VIGILANCIA Y CONTROL  
CONTRALORÍA MUNICIPAL DE ENVIGADO**

Equipo GIA  
30/06/2016

## RECURSOS SIN COMPROMETER 2015

- \$119 mil millones (29% del presupuesto)
- La variación del presupuesto 2015 fue del 30%



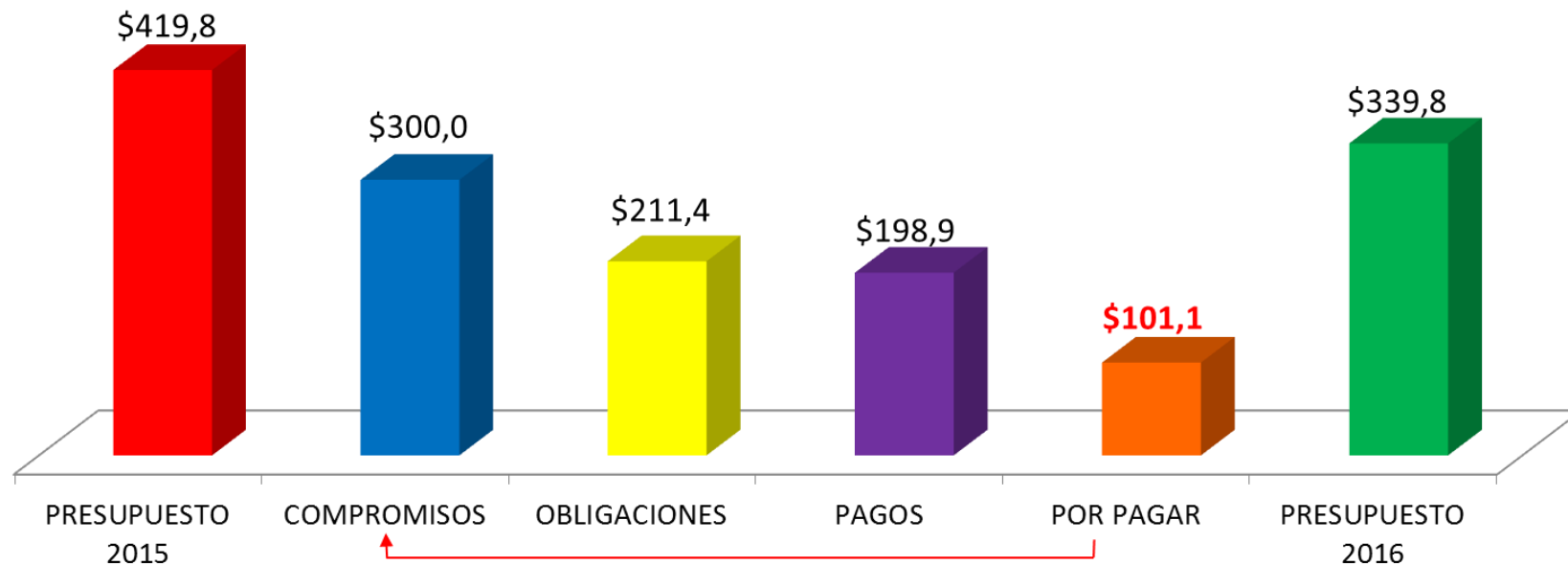
ENTIDAD	PRESUPUESTO 2015	COMPROMISOS	SIN COMPROMETER
ENVIGADO	\$ 419.803.091.737	\$ 300.008.513.221	\$ 119.794.578.516

Fuente: FUT Chip-Elaboración propia



# PRESUPUESTO PENDIENTE DE PAGO 2015

- \$101 mil millones (34% de los Compromisos)



Cifras en miles de millones

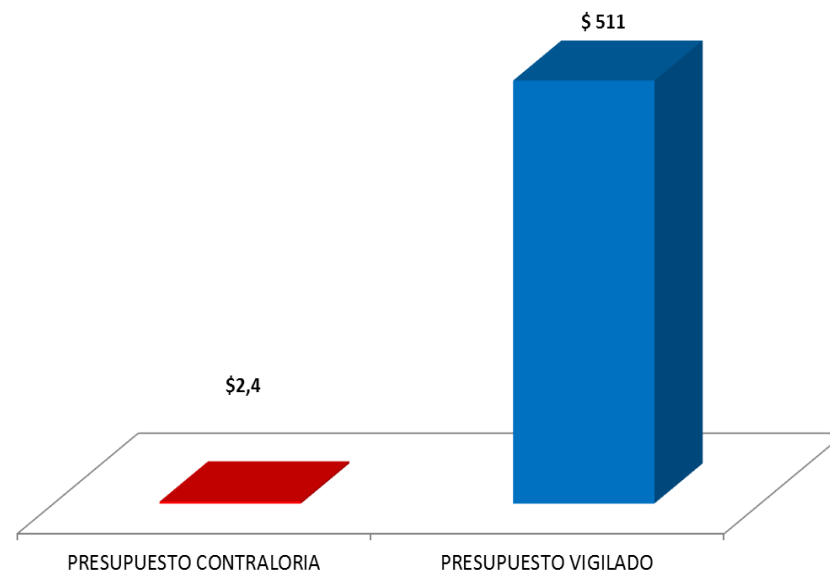
Fuente: FUT Chip-Elaboración propia

# VARIACIÓN PRESUPUESTO REGIONALIZADO DEPARTAMENTO

DEPARTAMENTO/MUNICIPIO	PPTO 2014	PPTO 2015	PPTO 2016	↑ 2015%	↑ 2016%
Medellín	5.074.683.191.000	3.690.033.460.000	3.820.463.613.165	-27%	4%
Departamento de Antioquia	3.288.379.912.000	3.389.698.201.000	3.484.726.589.835	3%	3%
Itagüí	367.981.271.000	395.597.231.000	358.967.008.957	8%	-9%
Bello	318.453.259.944	353.866.037.000	335.580.726.920	11%	-5%
<b>Envigado</b>	<b>295.421.194.372</b>	<b>320.965.783.361</b>	<b>339.814.201.686</b>	9%	6%
Rionegro - Antioquia	148.341.327.000	171.325.812.000	180.697.919.081	15%	5%
Turbo	144.009.848.000	163.955.857.000	181.801.718.513	14%	11%
Apartadó	105.211.999.000	106.473.978.000	100.837.207.000	1%	-5%
Sabaneta	96.304.539.000	106.063.028.000	117.031.758.648	10%	10%
Caucasia	58.131.518.000	65.915.959.000	69.767.185.869	13%	6%
Caldas - Antioquia	46.481.264.000	46.258.112.000	50.219.913.000	0%	9%
Girardota	40.501.748.000	42.303.671.000	45.135.877.310	4%	7%
Barbosa - Antioquia	36.906.926.000	36.712.990.477	33.602.045.579	-1%	-8%
El Bagre	36.442.030.000	43.944.578.000	48.463.633.084	21%	10%
la Estrella	36.363.361.000	46.993.359.000	49.815.497.808	29%	6%
Copacabana	35.302.683.000	40.251.439.000	41.846.038.191	14%	4%
Necoclí	34.977.997.000	36.931.429.000	40.544.475.466	6%	10%
Chigorodó	34.366.193.000	38.250.413.000	40.602.660.821	11%	6%
la Ceja del Tambo	31.854.949.000	40.255.338.000	35.642.805.000	26%	-11%
Guarne	31.617.100.000	38.845.431.000	38.927.831.982	23%	0%
Marinilla	29.072.364.000	33.003.013.000	35.941.512.676	14%	9%
Yarumal	28.233.866.000	29.611.854.000	31.559.027.590	5%	7%
Segovia	27.600.000.000	27.670.000.000	31.500.000.000	0%	14%
Carepa	27.542.669.000	33.772.024.000	36.763.666.724	23%	9%

## PRESUPUESTO CONTRALORÍA- PLAN DE AUDITORÍA 2016


- Presupuesto contraloría:  
\$2.397 millones.
- Presupuesto sujetos vigilados  
(11):  
\$511 mil millones.
- \$1 peso de la Contraloría vigila  
\$213 pesos.



Cifras en miles de millones de pesos.

# CÓMO SE CONTRATA

- La contratación directa superó la licitación pública en \$155 mil millones (219%).



**Contratación  
Directa \$652**

**Licitación  
Pública \$204**

**Otros  
\$144**

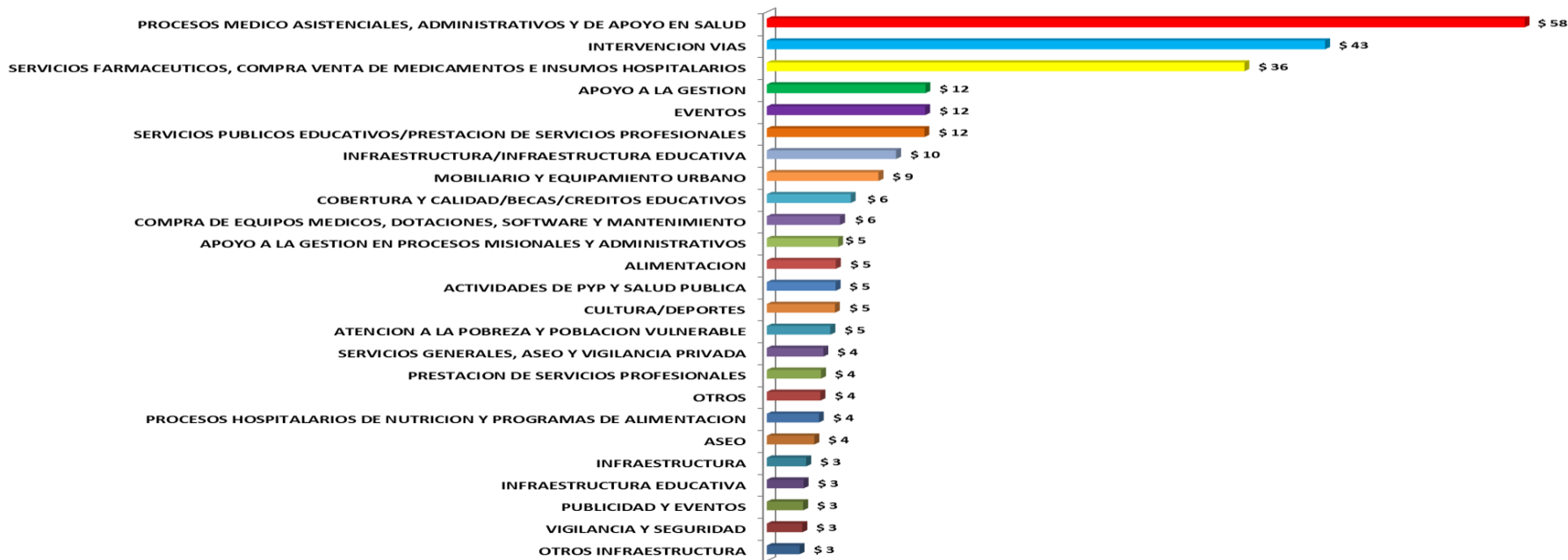
MODALIDAD DE CONTRATACIÓN	VALOR
CONTRATACION DIRECTA	\$ 226.838.314.640
LICITACION PUBLICA	\$ 71.054.219.538
SELECCION ABREVIADA	\$ 33.603.891.275
MINIMA CUANTIA	\$ 13.483.869.268
CONCURSO DE MERITOS	\$ 2.964.491.963

Cifras en miles de millones.

Fuente: Formato 20.1 AGR  
Vigencia 2014-2015

# QUÉ SE CONTRATA

- Los principales objetos que se contrataron fueron: Procesos médico asistenciales, administrativos y de apoyo en salud (\$58 mil millones); Intervención vías (\$43 mil millones); Servicios farmacéuticos, compra venta de medicamentos e insumos hospitalarios (\$36 mil millones)

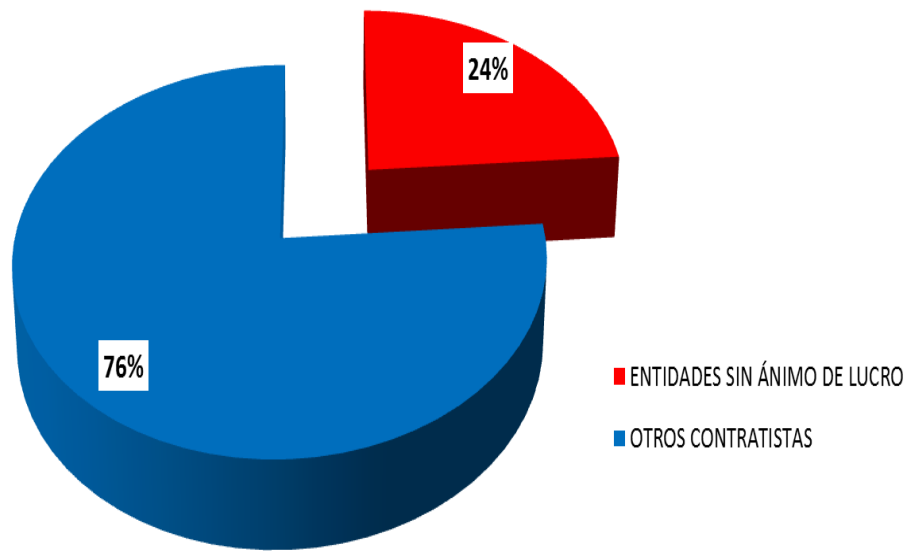


Cifras en miles de millones.

Fuente: Formato 20.1 AGR  
Vigencia 2014-2015

## CON QUIÉN CONTRATA

- De cada \$1000 pesos, \$240 se contratan con entidades sin ánimo de lucro.
- Ejercer el control fiscal en las entidades sin ánimo de lucro y con régimen especial es difícil y se pierde la trazabilidad del recurso público.



# TOP 30 CONTRATISTAS

- Concentra el 45% (\$157 mil millones).

CONTRATISTA	SECTOR	VALOR CONTRATOS
CONSULTORÍA INTERVENTORÍA TÉCNICAS CIVILES S.A.S	TRANSPORTE	\$ 23.742.460.362
<b>Total CONSULTORÍA INTERVENTORÍA TÉCNICAS CIVILES S.A.S</b>		<b>\$ 23.742.460.362</b>
INSTITUTO DE DEPORTES RECREACIÓN Y EL APROVECHAMIENTO DEL TIEMPO LIBRE "INDER ENVIGADO"	CULTURA, RECREACION Y DEPORTE	\$ 11.001.725.628
	EDUCACIÓN	\$ 4.333.862.658
	GESTION PUBLICA	\$ 212.500.000
	SALUD	\$ 101.500.000
<b>Total INSTITUTO DE DEPORTES RECREACIÓN Y EL APROVECHAMIENTO DEL TIEMPO LIBRE "INDER ENVIGADO"</b>		<b>\$ 15.649.588.286</b>
E.S.E ENVISALUD	Defensa	\$ 50.000.000
	SALUD	\$ 11.120.284.842
<b>Total E.S.E ENVISALUD</b>		<b>\$ 11.170.284.842</b>
LABORATORIOS BAXTER S.A.	SALUD	\$ 9.751.000.000
<b>Total LABORATORIOS BAXTER S.A.</b>		<b>\$ 9.751.000.000</b>
ESE HOSPITAL MANUEL URIBE ÁNGEL DE ENVIGADO	SALUD	\$ 8.000.000.000
<b>Total ESE HOSPITAL MANUEL URIBE ÁNGEL DE ENVIGADO</b>		<b>\$ 8.000.000.000</b>
U.T. LETICIA ARANGO	EDUCACIÓN	\$ 7.620.280.224
<b>Total U.T. LETICIA ARANGO</b>		<b>\$ 7.620.280.224</b>
CONCRETOS Y ASFALTOS S.A "CONASFALTOS"	TRANSPORTE	\$ 6.421.395.625
<b>Total CONCRETOS Y ASFALTOS S.A "CONASFALTOS"</b>		<b>\$ 6.421.395.625</b>
COOPERATIVA MULTIACTIVA DE SERVICIOS PREAMBIENTAL	AMBIENTE Y DESARROLLO SOSTENIBLE	\$ 3.527.058.239
	OTROS	\$ 359.537.355
	SALUD	\$ 981.956.498
	SOCIAL	\$ 1.168.480.749
<b>Total COOPERATIVA MULTIACTIVA DE SERVICIOS PREAMBIENTAL</b>		<b>\$ 6.037.032.841</b>
CAJA DE COMPENSACIÓN FAMILIAR COMFENALCO ANTIOQUIA	EDUCACIÓN	\$ 5.057.355.317
	GESTION PUBLICA	\$ 426.314.280
	SOCIAL	\$ 298.820.883
<b>Total CAJA DE COMPENSACIÓN FAMILIAR COMFENALCO ANTIOQUIA</b>		<b>\$ 5.782.490.480</b>
UNIÓN TEMPORAL PARQUE ENVIGADO	INFRAESTRUCTURA	\$ 5.375.355.015
<b>Total UNIÓN TEMPORAL PARQUE ENVIGADO</b>		<b>\$ 5.375.355.015</b>
PREAMBIENTAL ENVIGADO S.A.S	AGUA POTABLE Y SANEAMIENTO BASICO	\$ 3.627.296.346
	AMBIENTE Y DESARROLLO SOSTENIBLE	\$ 5.321.247
	OTROS	\$ 710.256.871
	PUBLICIDAD Y EVENTOS	\$ 920.000
	SALUD	\$ 241.389.594
	TRANSPORTE	\$ 275.105.654
<b>Total PREAMBIENTAL ENVIGADO S.A.S</b>		<b>\$ 4.860.289.712</b>
SINDICATO DE TRABAJADORES DEL SECTOR SALUD -SANAR	SALUD	\$ 4.510.000.000
<b>Total SINDICATO DE TRABAJADORES DEL SECTOR SALUD -SANAR</b>		<b>\$ 4.510.000.000</b>
COMEDICA S.A	SALUD	\$ 4.344.000.000
<b>Total COMEDICA S.A</b>		<b>\$ 4.344.000.000</b>
EVAS S.A E.S.P MANEJO INTEGRAL DE RESIDUOS	OTROS	\$ 4.125.955
	TRANSPORTE	\$ 3.900.000.000
<b>Total EVAS S.A E.S.P MANEJO INTEGRAL DE RESIDUOS</b>		<b>\$ 3.904.125.955</b>
FUNDACIÓN COLOMBIANA DE CANCEROLOGÍA "CLÍNICA VIDA"	SALUD	\$ 3.300.000.000
<b>Total FUNDACIÓN COLOMBIANA DE CANCEROLOGÍA "CLÍNICA VIDA"</b>		<b>\$ 3.300.000.000</b>

# TOP 30 CONTRATISTAS

CONTRATISTA	SECTOR	VALOR CONTRATOS
COOPERATIVA MULTIACTIVA PARA LA EDUCACIÓN INTEGRAL-COOMEI	EDUCACIÓN	\$ 3.188.840.036
<b>Total COOPERATIVA MULTIACTIVA PARA LA EDUCACIÓN INTEGRAL-COOMEI</b>		<b>\$ 3.188.840.036</b>
EMPRESA PARA LA SEGURIDAD URBANA -ESU	Defensa	\$ 3.013.398.592
<b>Total EMPRESA PARA LA SEGURIDAD URBANA -ESU</b>		<b>\$ 3.013.398.592</b>
ENVIGADO FUTBOL CLUB SA	OTROS	\$ 1.200.000.000
	PUBLICIDAD Y EVENTOS	\$ 11.020.000
	SOCIAL	\$ 1.600.000.000
<b>Total ENVIGADO FUTBOL CLUB SA</b>		<b>\$ 2.811.020.000</b>
RONELLY S.A.	SALUD	\$ 2.670.192.500
<b>Total RONELLY S.A.</b>		<b>\$ 2.670.192.500</b>
SALAMANCA ALIMENTACIÓN INDUSTRIAL SA	SALUD	\$ 2.500.000.000
<b>Total SALAMANCA ALIMENTACIÓN INDUSTRIAL SA</b>		<b>\$ 2.500.000.000</b>
JOHN JAIRO HENAO PAREJA	GESTION PUBLICA	\$ 2.469.770.781
<b>Total JOHN JAIRO HENAO PAREJA</b>		<b>\$ 2.469.770.781</b>
ASOCIACIÓN SINDICAL COLOMBIANA DE PROFESIONALES, TECNÓLOGOS, TÉCNICOS DE LAS ÁREAS ADMINISTRATIVAS, FINANCIERA CONTABLE Y DE LA SALUD	SALUD	\$ 2.469.000.000
<b>Total ASOCIACIÓN SINDICAL COLOMBIANA DE PROFESIONALES, TECNÓLOGOS, TÉCNICOS DE LAS ÁREAS ADMINISTRATIVAS, FINANCIERA CONTABLE Y DE LA SALUD</b>		<b>\$ 2.469.000.000</b>
URIBE JARAMILLO LUIS BERNARDO	AMBIENTE Y DESARROLLO SOSTENIBLE	\$ 18.000.000
	INFRAESTRUCTURA	\$ 574.520.790
	OTROS	\$ 113.724.749
	TRANSPORTE	\$ 627.457.826
	VIVIENDA	\$ 1.072.716.090
<b>Total URIBE JARAMILLO LUIS BERNARDO</b>		<b>\$ 2.406.419.455</b>
EULEN COLOMBIA SA	GESTION PUBLICA	\$ 18.564.343
	OTROS	\$ 37.128.686
	SALUD	\$ 2.346.425.351
<b>Total EULEN COLOMBIA SA</b>		<b>\$ 2.402.118.380</b>
CAJA DE COMPENSACIÓN FAMILIAR DE ANTIOQUIA	EDUCACIÓN	\$ 2.042.962.200
	OTROS	\$ 829.400
	SALUD	\$ 40.089.992
	SOCIAL	\$ 309.598.793
<b>Total CAJA DE COMPENSACIÓN FAMILIAR DE ANTIOQUIA</b>		<b>\$ 2.393.480.385</b>
COOPERATIVA DE INSTRUCTORES DE LA ACTIVIDAD FÍSICA	SOCIAL	\$ 2.328.603.454
<b>Total COOPERATIVA DE INSTRUCTORES DE LA ACTIVIDAD FÍSICA</b>		<b>\$ 2.328.603.454</b>
DROPOPULAR SA	SALUD	\$ 2.100.000.000
<b>Total DROPOPULAR SA</b>		<b>\$ 2.100.000.000</b>
CRUZ ROJA COLOMBIANA SECCIONAL ANTIOQUIA	EDUCACIÓN	\$ 10.000.000
	SALUD	\$ 2.009.000.000
<b>Total CRUZ ROJA COLOMBIANA SECCIONAL ANTIOQUIA</b>		<b>\$ 2.019.000.000</b>
MIRO SEGURIDAD LTDA.	EDUCACIÓN	\$ 1.939.119.688
<b>Total MIRO SEGURIDAD LTDA.</b>		<b>\$ 1.939.119.688</b>
SERVICIOS EDUCATIVOS ESPECIALES Y CIA SEDES S.A.S.	EDUCACIÓN	\$ 342.735.780
	GESTION PUBLICA	\$ 1.193.337.460
	SOCIAL	\$ 387.303.896
<b>Total SERVICIOS EDUCATIVOS ESPECIALES Y CIA SEDES S.A.S.</b>		<b>\$ 1.923.377.136</b>
<b>TOTAL GENERAL</b>		<b>\$ 157.102.643.749</b>



# CONTRATOS DE IMPACTO

<b>Contrato:</b>	09-00-21-18-001-15	<b>Fecha</b>	26 de marzo de 2015
<b>Partes:</b>	<b>ALCALDÍA MUNICIPIO DE ENVIGADO - CONSORCIO PLAN VIAL 2015</b>		
<b>Objeto:</b>	<b>Construcción obras del mega plan de movilidad:</b> ampliación de la calle 37 sur (loma del Escobero), entre la diagonal 31 y la urbanización casas del camino, construcción de la paralela de la quebrada la Ayura (calzada norte), entre la carrera 48 (av. las Vegas) y la carrera 50 (sistema vial del rio) y construcción del intercambio vial de la Salle (CARRERA 43ª X CALLE 25 SUR), ETAPA 1, Municipio De Envigado.		
<b>Valor:</b>	<b>\$23,742,460,362</b>		
<b>Riesgo:</b>	<b>DISEÑOS NO INCLUYENTES PARA EL PEATÓN, RIESGOS DE SOBRECOSTOS Y RETRASOS EN LA OBRA</b> En los intercambios viales no hay aceras ni senderos en los que se pueda transitar caminando, atribuyen los ciudadanos de Envigado a las obras de la canalización de La Ayurá, la obras estaban proyectadas para ser entregadas en Abril de 2016, la obra no ha sido entregada en su totalidad y presentó una adición en el mes de enero de 2016 por \$6.100 millones de pesos, además, la Veeduría al Megaplan, afirmó que “este proyecto no aporta los beneficios que dice la Alcaldía y debe ser replanteado, no soluciona la problemática que se evidencia en el municipio y que solo reducirá los tiempos de traslado de un lugar a otro”		

# CONTRATOS DE IMPACTO

<b>Contratos:</b>	2015 – 44, 121,01 2014- CF01,128,155	<b>Fecha</b>	Enero 2014 a Dic 2015
<b>Partes:</b>	<b>E.S.E SANTA GERTRUDIS - SINDICATO DE TRABAJADORES DEL SECTOR DE LA SALUD "SANAR"</b>		
<b>Objeto:</b>	<b>Prestación de servicios profesionales de salud</b> y de apoyo a la gestión de los procesos y subprocesos en el área de la salud.		
<b>Valor:</b>	<b>\$5.560.000.000 (6 contratos)</b>		
<b>Riesgo:</b>	<b>RIESGOS DE INTERMEDIACIÓN LABORAL Y CONTRATACIÓN CON FALSOS SINDICATOS:</b> Según indica la denuncia, este contratista presuntamente hacía parte de “Falsos sindicatos” en Antioquia, el cual reemplaza a Cooperativas de Trabajo Asociado; a su vez, se manifiesta que las juntas directivas de estos sindicatos están integradas por los mismo miembros del consejo de administración de las CTA de la cual provienen y que mantienen las mismas condiciones salariales desventajosas y los retrasos en los pagos a los trabajadores de la Salud y el riesgo de iliquidez del Sindicato para asumir la carga laboral.		

# CONTRATOS DE IMPACTO

<b>Contrato:</b>	11-30-30-22-004-15	<b>Fecha</b>	13 de mayo de 2015
<b>Partes:</b>	<b>Alcaldía Municipio De Envigado- Jhon Jairo Garcia Pinzon Suministros Y Alimentos S.A.S</b>		
<b>Objeto:</b>	<b>Suministro y distribución de carnes para el programa de alimentación escolar</b> (pae) del municipio de Envigado durante la vigencia del año 2015		
<b>Valor:</b>	<b>\$435.999.000</b>		
<b>Riesgo:</b>	<b>POSIBLE ADJUDICACIÓN SIN REQUISITOS:</b> Este contratista probablemente habría presentado documentación falsa en licitación para el PAE en el municipio de Medellín, por tal motivo, El secretario de Inclusión Social y Familia de Medellín, denunció esta irregularidad ante la Fiscalía.		

# CONTRATOS DE IMPACTO

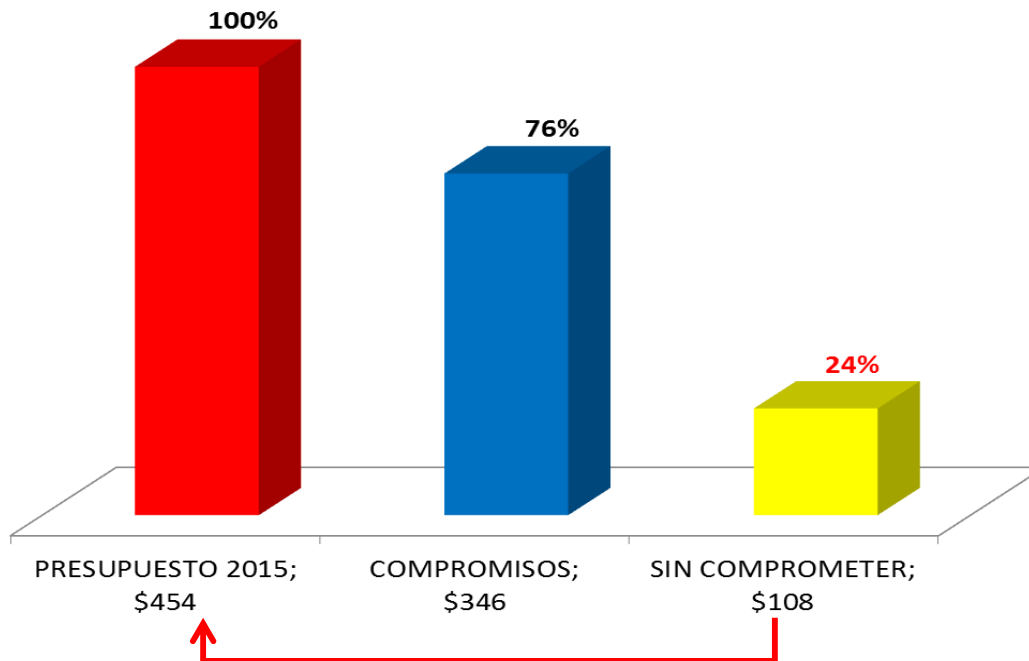
<b>Contrato:</b>	204 DE 2013	<b>Fecha</b>	26 de abril de 2013
<b>Partes:</b>	<b>Metro plus - Arquitectos e Ingenieros Asociados S.A.</b>		
<b>Objeto:</b>	<b>TRAMO 2B construcción de 900 metros lineales de carriles en pavimentos flexible</b> para los carriles solo bus y para los de tráfico mixto, construcción de los andenes de las vías, adecuación del espacio donde estará ubicada la estación, que va por la carrera 43ª (Avenida El Poblado), entre las calles 29A y 21 Sur.		
<b>Valor:</b>	<b>\$19.171.920.122</b>		
<b>Riesgo:</b>	<b>OBRA SUSPENDIDA:</b> En el tramo 2B hay preocupación de parte de la administración municipal porque la obra está suspendida hasta conocer el fallo del Consejo de Estado tras la acción popular interpuesta por el Comité Pro Túnel Verde; por tal motivo, existe incertidumbre por las posibles acciones legales del contratista, que generarían riesgos de sobrecostos que serían asumidos por el municipio.		

**INFORME DE GESTIÓN  
ACUERDOS DE VIGILANCIA Y CONTROL  
CONTRALORÍA MUNICIPAL DE ITAGÜÍ**

Equipo GIA  
30/06/2016

## RECURSOS SIN COMPROMETER 2015

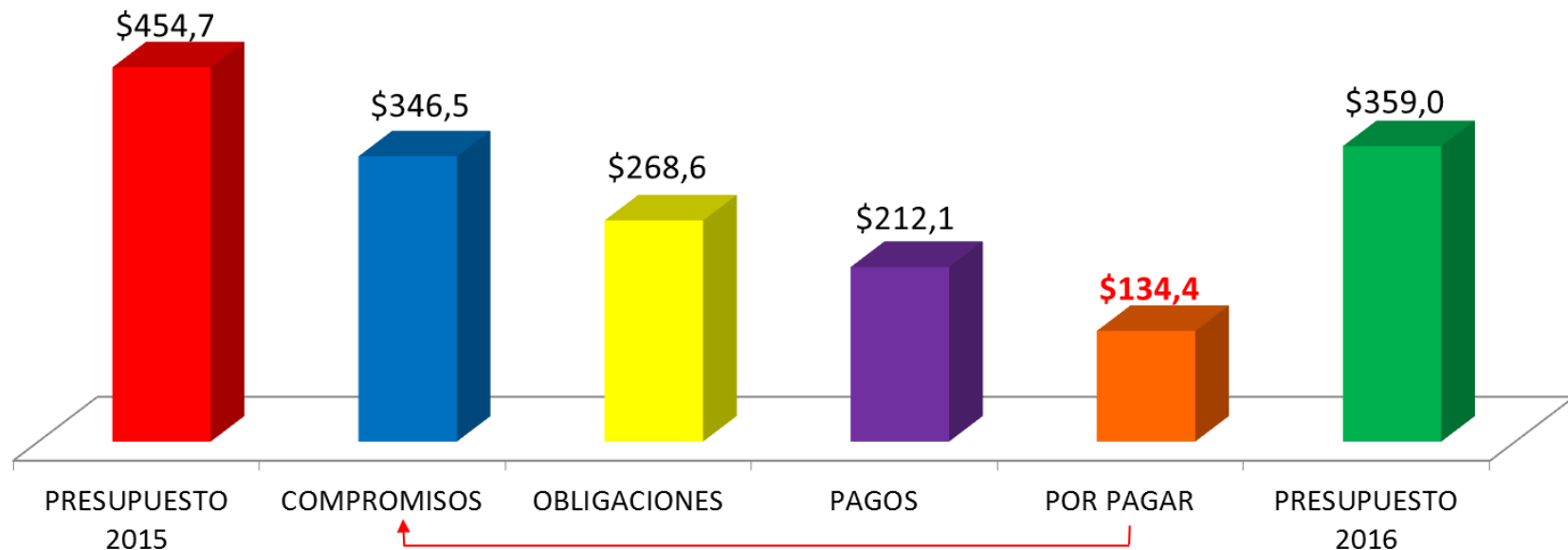
- \$108 mil millones (24% del presupuesto).
- La variación del presupuesto 2015 fue de 38%.



PRESUPUESTO 2015	COMPROMISOS	SIN COMPROMETER
\$ 454.689.325.000	\$ 346.490.813.000	\$ 108.198.512.000

# PRESUPUESTO PENDIENTE DE PAGO 2015

- \$134 mil millones (39% de los compromisos).



Cifras en miles de millones

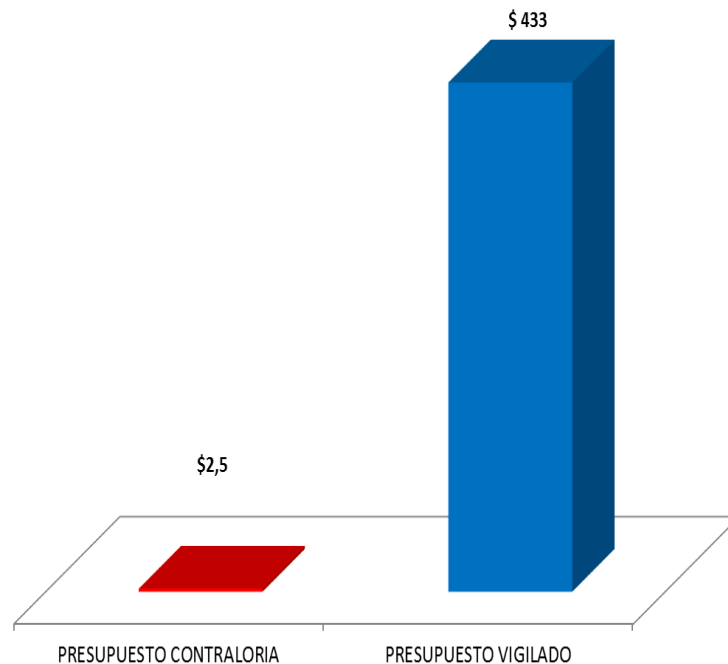
# VARIACIÓN PRESUPUESTO -REGIONALIZADO DEPARTAMENTO

NOMBRE ENTIDAD	PRESUPUESTO 2014	PRESUPUESTO 2015	PRESUPUESTO 2016	2015	2016
Medellín	\$ 5.074.683.191.000	\$ 3.690.033.460.000	\$ 3.820.463.613.165	-27,3%	3,5%
Departamento de Antioquia	\$ 3.288.379.912.000	\$ 3.389.698.201.000	\$ 3.484.726.589.835	3,1%	2,8%
Itagüí	\$ 367.981.271.000	\$ 395.597.231.000	\$ 358.967.008.957	7,5%	-9,3%
Bello	\$ 318.453.259.944	\$ 353.866.037.000	\$ 335.580.726.920	11,1%	-5,2%
Envigado	\$ 295.421.194.372	\$ 320.965.783.361	\$ 339.814.201.686	8,6%	5,9%
Rionegro - Antioquia	\$ 148.341.327.000	\$ 171.325.812.000	\$ 180.697.919.081	15,5%	5,5%
Turbo	\$ 144.009.848.000	\$ 163.955.857.000	\$ 181.801.718.513	13,9%	10,9%
Apartadó	\$ 105.211.999.000	\$ 106.473.978.000	\$ 100.837.207.000	1,2%	-5,3%
Sabaneta	\$ 96.304.539.000	\$ 106.063.028.000	\$ 117.031.758.648	10,1%	10,3%
Caucasia	\$ 58.131.518.000	\$ 65.915.959.000	\$ 69.767.185.869	13,4%	5,8%
Caldas - Antioquia	\$ 46.481.264.000	\$ 46.258.112.000	\$ 50.219.913.000	-0,5%	8,6%
Girardota	\$ 40.501.748.000	\$ 42.303.671.000	\$ 45.135.877.310	4,4%	6,7%
Barbosa - Antioquia	\$ 36.906.926.000	\$ 36.712.990.477	\$ 33.602.045.579	-0,5%	-8,5%
El Bagre	\$ 36.442.030.000	\$ 43.944.578.000	\$ 48.463.633.084	20,6%	10,3%
la Estrella	\$ 36.363.361.000	\$ 46.993.359.000	\$ 49.815.497.808	29,2%	6,0%
Copacabana	\$ 35.302.683.000	\$ 40.251.439.000	\$ 41.846.038.191	14,0%	4,0%
Necoclí	\$ 34.977.997.000	\$ 36.931.429.000	\$ 40.544.475.466	5,6%	9,8%
Chigorodó	\$ 34.366.193.000	\$ 38.250.413.000	\$ 40.602.660.821	11,3%	6,1%
la Ceja del Tambo	\$ 31.854.949.000	\$ 40.255.338.000	\$ 35.642.805.000	26,4%	-11,5%
Guarne	\$ 31.617.100.000	\$ 38.845.431.000	\$ 38.927.831.982	22,9%	0,2%
Marinilla	\$ 29.072.364.000	\$ 33.003.013.000	\$ 35.941.512.676	13,5%	8,9%
Yarumal	\$ 28.233.866.000	\$ 29.611.854.000	\$ 31.559.027.590	4,9%	6,6%
Segovia	\$ 27.600.000.000	\$ 27.670.000.000	\$ 31.500.000.000	0,3%	13,8%
Carepa	\$ 27.542.669.000	\$ 33.772.024.000	\$ 36.763.666.724	22,6%	8,9%
San Pedro de Urabá	\$ 25.615.893.000	\$ 27.256.473.000	\$ 28.898.087.460	6,4%	6,0%
Sonsón	\$ 24.987.275.319	\$ 26.998.692.129	\$ 29.441.500.000	8,0%	9,0%
Andes	\$ 23.776.167.000	\$ 30.577.824.000	\$ 31.836.890.182	28,6%	4,1%
El Retiro	\$ 23.397.458.000	\$ 22.332.097.000	\$ 24.355.767.577	-4,6%	9,1%
El Carmen de Viboral	\$ 22.833.322.373	\$ 25.796.100.422	\$ 28.112.753.323	13,0%	9,0%
Santa Rosa de Osos	\$ 22.382.323.204	\$ 24.974.837.856	\$ 26.732.626.972	11,6%	7,0%



## PRESUPUESTO CONTRALORÍA- PLAN DE AUDITORÍA 2016

- Presupuesto contraloría:  
\$2.493 millones.
- Presupuesto sujetos vigilados (23):  
\$433 mil millones.
- \$1 peso de la Contraloría vigila \$174 pesos.



## CÓMO SE CONTRATA

- La contratación directa superó a la licitación pública en \$45 mil millones (64%).



**Contratación  
directa \$550**

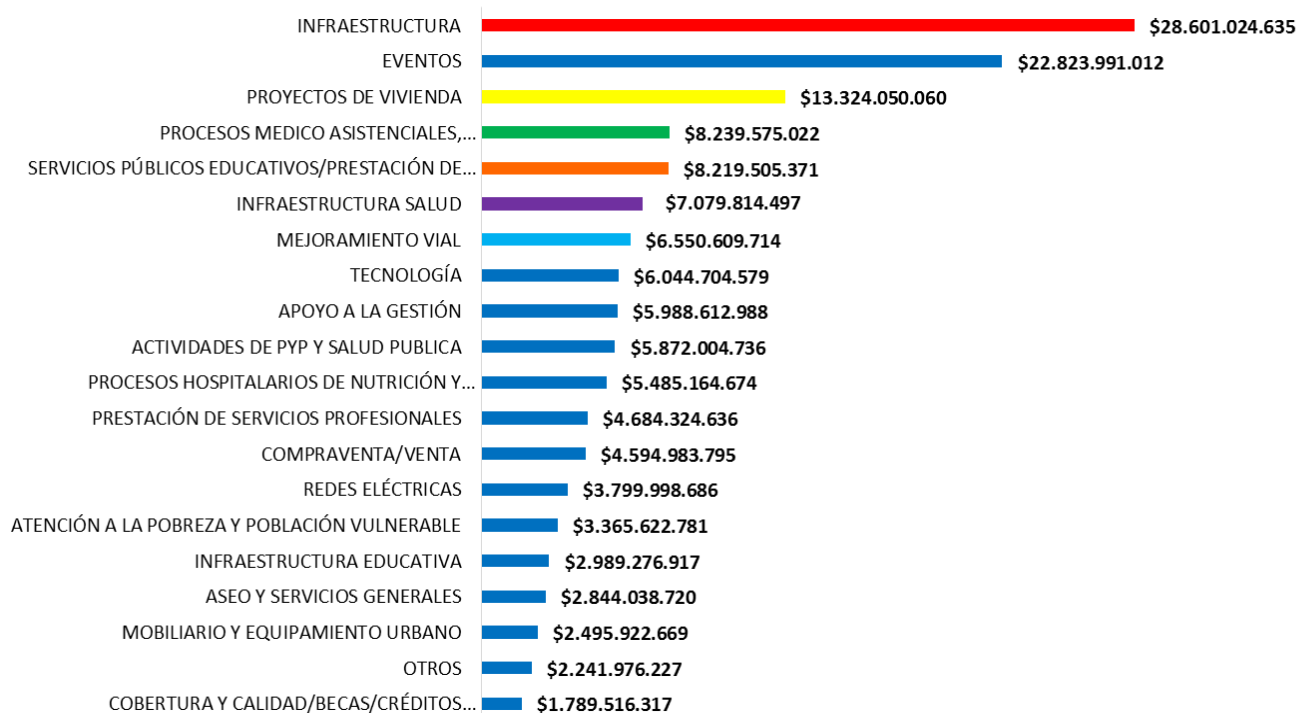
**Licitación  
pública \$340**

**Otros  
\$111**

MODALIDAD CONTRATACIÓN	VALOR
CONTRATACIÓN DIRECTA	\$ 114.765.201.768
LICITACIÓN PÚBLICA	\$ 69.633.044.645
CONCURSO DE MÉRITOS	\$ 10.782.112.788
SELECCIÓN ABREVIADA	\$ 9.951.259.558
MÍNIMA CUANTÍA	\$ 1.106.501.845
NO REPORTÓ	\$ 921.541.560
<b>TOTAL</b>	<b>\$ 207.159.662.164</b>

## QUÉ SE CONTRATA

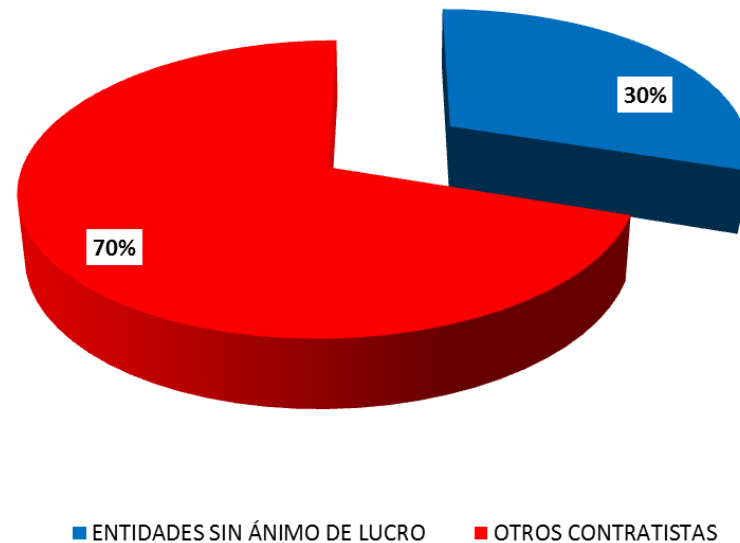
- Los principales objetos que se contrataron fueron: Infraestructura (\$28 mil millones), Eventos (\$22 mil millones) y Proyectos de vivienda (\$13 mil millones).



Cifras en miles de millones.

## CON QUIÉN CONTRATA

- De cada \$1000 pesos, \$300 se contratan con entidades sin ánimo de lucro.
- Ejercer el control fiscal en las entidades sin ánimo de lucro y con régimen especial es difícil y se pierde la trazabilidad del recurso público.



# TOP 30 CONTRATISTAS

- Concentra el 70% (\$145 mil millones).

NOMBRE DEL CONTRATISTA	SECTOR	VALOR
JHON JAIRO RENDÓN OSPINA	GESTIÓN PÚBLICA	\$ 25.560.241.423
<b>Total JHON JAIRO RENDÓN OSPINA</b>		<b>\$ 25.560.241.423</b>
CAJA DE COMPENSACIÓN FAMILIAR DE ANTIOQUIA	GESTIÓN PÚBLICA	\$ 98.333.078
	OTROS	\$ 94.216.802
	SOCIAL	\$ 369.900.216
	VIVIENDA	\$ 13.324.050.060
<b>Total CAJA DE COMPENSACIÓN FAMILIAR DE ANTIOQUIA</b>		<b>\$ 13.886.500.156</b>
ASOCIACIÓN DE LIGAS DEPORTIVAS DE ANTIOQUIA FEDELION	CULTURA, RECREACIÓN Y DEPORTE	\$ 10.094.600.000
<b>Total ASOCIACIÓN DE LIGAS DEPORTIVAS DE ANTIOQUIA FEDELION</b>		<b>\$ 10.094.600.000</b>
CITY LIGHTS SAS	INFRAESTRUCTURA	\$ 3.799.998.686
	OTROS	\$ 3.499.993.030
<b>Total CITY LIGHTS SAS</b>		<b>\$ 7.299.991.716</b>
SEGURIDAD RECORD DE COLOMBIA LTDA. SEGURCOL	JUSTICIA	\$ 6.861.444.878
<b>Total SEGURIDAD RECORD DE COLOMBIA LTDA. SEGURCOL</b>		<b>\$ 6.861.444.878</b>
UNIÓN TEMPORAL A.A. 2015	TRANSPORTE	\$ 6.550.609.714
<b>Total UNIÓN TEMPORAL A.A. 2015</b>		<b>\$ 6.550.609.714</b>
CORPORACIÓN PARA LA EDUCACIÓN AMBIENTAL Y EL DESARROLLO COMUNITARIO KABABI	OTROS	\$ 235.000.000
	PUBLICIDAD Y EVENTOS	\$ 6.034.586.369
<b>Total CORPORACIÓN PARA LA EDUCACIÓN AMBIENTAL Y EL DESARROLLO COMUNITARIO KABABI</b>		<b>\$ 6.269.586.369</b>
UNIVERSIDAD EAFIT	EDUCACIÓN	\$ 5.991.856.477
<b>Total UNIVERSIDAD EAFIT</b>		<b>\$ 5.991.856.477</b>
ESE HOSPITAL DEL SUR GABRIEL JARAMILLO PIEDRAHITA	SALUD	\$ 5.536.047.302
<b>Total ESE HOSPITAL DEL SUR GABRIEL JARAMILLO PIEDRAHITA</b>		<b>\$ 5.536.047.302</b>
FUNDACIÓN COLOMBIA UNA NACIÓN CÍVICA FUNDACIÓN CONCÍVICA	SALUD	\$ 4.953.003.682
<b>Total FUNDACIÓN COLOMBIA UNA NACIÓN CÍVICA FUNDACIÓN CONCÍVICA</b>		<b>\$ 4.953.003.682</b>

# TOP 30 CONTRATISTAS

NOMBRE DEL CONTRATISTA	SECTOR	VALOR
CORPORACIÓN POR LA SALUD Y EL DEPORTE	CULTURA, RECREACIÓN Y DEPORTE	\$ 4.001.000.000
	EDUCACIÓN	\$ 273.000.000
<b>Total CORPORACIÓN POR LA SALUD Y EL DEPORTE</b>		<b>\$ 4.274.000.000</b>
COOPERATIVA MULTIACTIVA PARA LA EDUCACIÓN INTEGRAL-COOMEI	EDUCACIÓN	\$ 3.963.440.385
<b>Total COOPERATIVA MULTIACTIVA PARA LA EDUCACIÓN INTEGRAL-COOMEI</b>		<b>\$ 3.963.440.385</b>
ASEAR S.A E.S.P	EDUCACIÓN	\$ 2.295.064.760
	GESTIÓN PUBLICA	\$ 1.625.188.000
<b>Total ASEAR S.A E.S.P</b>		<b>\$ 3.920.252.760</b>
FUNDACIÓN NACIONAL PARA EL DESARROLLO, EL ARTE Y LA CULTURA FUNARTE	CULTURA, RECREACIÓN Y DEPORTE	\$ 1.716.986.143
	OTROS	\$ 1.208.246.206
	PUBLICIDAD Y EVENTOS	\$ 794.818.500
<b>Total FUNDACIÓN NACIONAL PARA EL DESARROLLO, EL ARTE Y LA CULTURA FUNARTE</b>		<b>\$ 3.720.050.849</b>
JAIRO CANO Y ASOCIADOS S.A.S.	GESTIÓN PUBLICA	\$ 3.595.998.400
<b>Total JAIRO CANO Y ASOCIADOS S.A.S.</b>		<b>\$ 3.595.998.400</b>
CONSORCIO SAN PIO	INFRAESTRUCTURA	\$ 3.499.762.536
<b>Total CONSORCIO SAN PIO</b>		<b>\$ 3.499.762.536</b>
CONSORCIO HOSPITAL	INFRAESTRUCTURA	\$ 3.499.717.642
<b>Total CONSORCIO HOSPITAL</b>		<b>\$ 3.499.717.642</b>
UNIÓN TEMPORAL EDUCACIÓN ITAGÜÍ	INFRAESTRUCTURA	\$ 2.976.575.917
<b>Total UNIÓN TEMPORAL EDUCACIÓN ITAGÜÍ</b>		<b>\$ 2.976.575.917</b>
IPS INTEGRAL JUAN XXIII S.A.S	SALUD	\$ 2.547.823.746
<b>Total IPS INTEGRAL JUAN XXIII S.A.S</b>		<b>\$ 2.547.823.746</b>
SNC54	INFRAESTRUCTURA	\$ 2.328.909.702
<b>Total SNC54</b>		<b>\$ 2.328.909.702</b>

# TOP 30 CONTRATISTAS

NOMBRE DEL CONTRATISTA	SECTOR	VALOR
PROYECTOS CATASTRALES Y OBRAS CIVILES S.A-PCC S.A	OTROS	\$ 2.182.942.399
<b>Total PROYECTOS CATASTRALES Y OBRAS CIVILES S.A-PCC S.A</b>		<b>\$ 2.182.942.399</b>
PIEDAD ELENA ZULETA SALAS	GESTIÓN PUBLICA	\$ 2.175.116.000
<b>Total PIEDAD ELENA ZULETA SALAS</b>		<b>\$ 2.175.116.000</b>
CORPORACIÓN EMPLEO POR LA PAZ	SALUD	\$ 1.922.358.417
<b>Total CORPORACIÓN EMPLEO POR LA PAZ</b>		<b>\$ 1.922.358.417</b>
INSTRUIMOS LTDA	EDUCACIÓN	\$ 1.600.000.000
	OTROS	\$ 244.725.000
<b>Total INSTRUIMOS LTDA</b>		<b>\$ 1.844.725.000</b>
CAJA DE COMPENSACIÓN FAMILIAR COMFENALCO ANTIOQUIA	OTROS	\$ 1.766.366.343
<b>Total CAJA DE COMPENSACIÓN FAMILIAR COMFENALCO ANTIOQUIA</b>		<b>\$ 1.766.366.343</b>
CORPORACIÓN PARA LA EDUCACIÓN CULTURAL Y EL EMPODERAMIENTO COMUNITARIO KABABI	SOCIAL	\$ 1.750.942.030
<b>Total CORPORACIÓN PARA LA EDUCACIÓN CULTURAL Y EL EMPODERAMIENTO COMUNITARIO KABABI</b>		<b>\$ 1.750.942.030</b>
CENTRO RECREATIVO COCORNA S.A.	OTROS	\$ 1.600.337.908
<b>Total CENTRO RECREATIVO COCORNA S.A.</b>		<b>\$ 1.600.337.908</b>
RAMÍREZ GÓMEZ LUIS FERNANDO	OTROS	\$ 700.000.000
	SEGURIDAD/VIGILANCIA	\$ 865.551.546
<b>Total RAMÍREZ GÓMEZ LUIS FERNANDO</b>		<b>\$ 1.565.551.546</b>
CORPORACIÓN CRECER CON AMOR	EDUCACIÓN	\$ 1.065.480.000
	OTROS	\$ 447.720.000
<b>Total CORPORACIÓN CRECER CON AMOR</b>		<b>\$ 1.513.200.000</b>
TECNIDIDACTICOS IND S.A.S	OTROS	\$ 1.500.000.000
<b>Total TECNIDIDACTICOS IND S.A.S</b>		<b>\$ 1.500.000.000</b>

# CONTRATOS DE IMPACTO

<b>Contrato:</b>	62 de 2015	<b>Fecha</b>	Octubre 15 de 2015
<b>Partes:</b>	<b>Metro Plus- GYO SUCURSAL COLOMBIA</b>		
<b>Objeto:</b>	<b>Construcción del proyecto Metroplus en el municipio de Itagüí</b> , Quebrada Doña María		
<b>Valor:</b>	<b>\$64.458.793.101</b>		
<b>Riesgo:</b>	<p><b>Posibles retrasos en la obra de impacto para la comunidad del Municipio de Itagüí:</b> Los temas más relevantes para el éxito de la obra serán el manejo ambiental, predial, de tránsito y de empleabilidad.</p> <p>Los habitantes y comerciantes pidieron a la empresa de transporte y a la Alcaldía de Itagüí impedir que el proceso siga teniendo retrasos y se agilicen las obras para disfrutar en el menor tiempo posible de los beneficios de este sistema de transporte.</p>		



# CONTRATOS DE IMPACTO

<b>Contrato:</b>	SSYPS-114-2014	<b>Fecha</b>	08 de abril de 2014
<b>Partes:</b>	<b>Alcaldía Municipio De Itagüí- Fundación Concívica</b>		
<b>Objeto:</b>	Operación logística para el desarrollo de los programas sociales de seguridad alimentaria y nutricional del municipio de Itagüí		
<b>Valor:</b>	<b>\$7.429.000.000</b>		
<b>Riesgo:</b>	<b>RIESGOS DE SOBRECOSTOS:</b> La Contraloría General de la República estableció un hallazgo fiscal por más de \$906 millones por sobrecosto en las raciones alimentarias de pesos en la contratación del Programa de Alimentación Escolar (PAE) que realizó en 2015 al municipio de Armenia con este contratista.		

# CONTRATOS DE IMPACTO

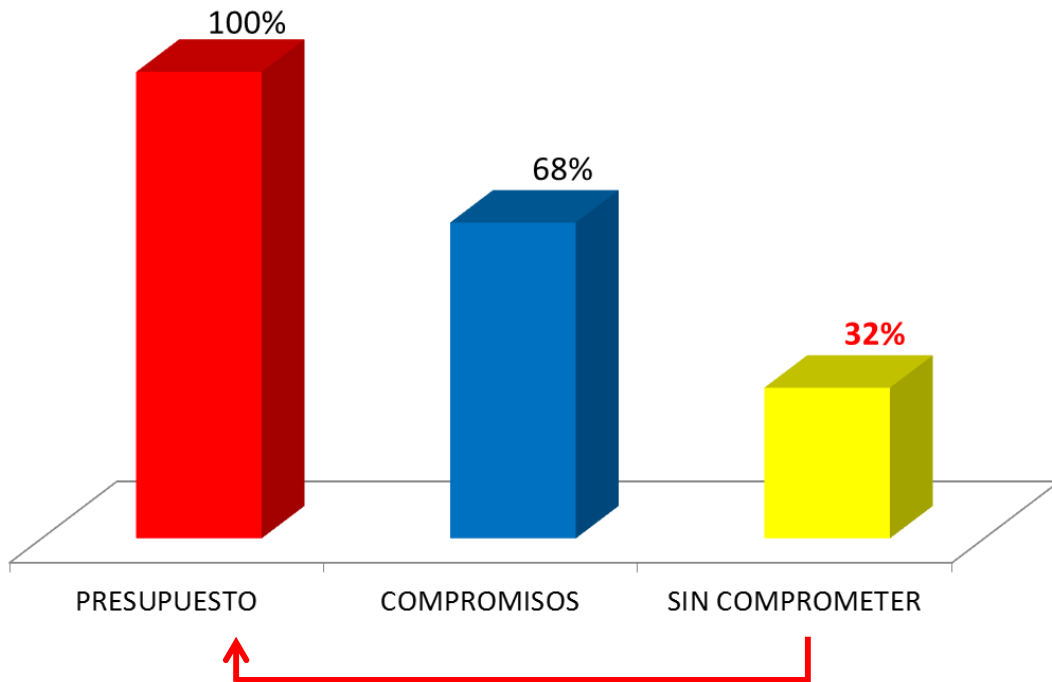
<b>Contrato:</b>	SSYPS-114-2014	<b>Fecha</b>	08 de abril de 2014
<b>Partes:</b>	<b>Alcaldía Municipal de Itagüí – CITYLIGHTS S.A.S</b>		
<b>Objeto:</b>	Disponer del alumbrado navideño para el municipio de Itagüí en el año 2015		
<b>Valor:</b>	<b>\$3,799,998,686</b>		
<b>Riesgo:</b>	<b>RIESGOS DE SOBRECOSTOS EN LA INVERSIÓN:</b> A juicio de algunos concejales del municipio se trata de una “excentricidad”, si se tiene en cuenta que es un contrato de arrendamiento, al comparar esta inversión con el municipio de Envigado costó 1.400 millones menos, además, la fuente informó que es exagerado que el municipio haya gastado esa cantidad de dinero en luces que hay que devolver, pues se trata de un contrato de arrendamiento, en total para las vigencias 2014 y 2015 se contrató una cuantía de \$7.299 millones de pesos.		

# **INFORME DE GESTIÓN ACUERDOS DE VIGILANCIA Y CONTROL CONTRALORÍA MUNICIPAL DE CHOCÓ**

Equipo GIA  
30/06/2016

## RECURSOS SIN COMPROMETER 2015

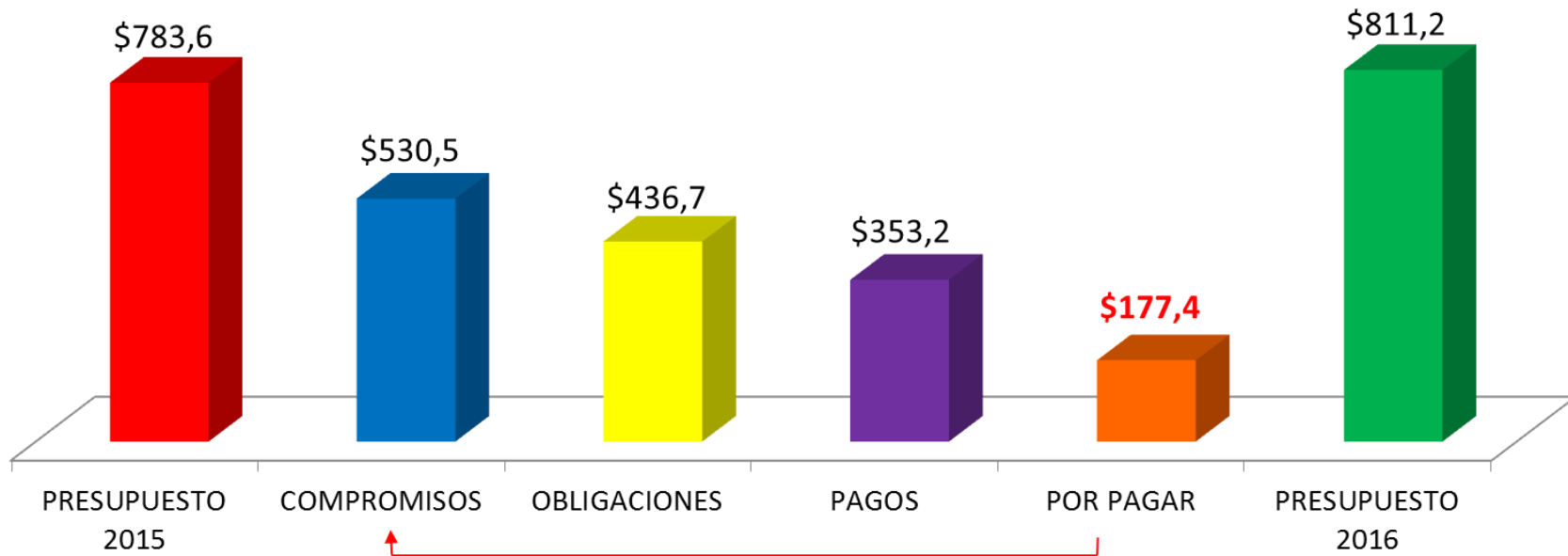
- \$253 mil millones (32% del presupuesto).
- La variación del presupuesto 2015 fue de 26%.



PRESUPUESTO	COMPROMISOS	SIN COMPROMETER
\$ 783.573.724.000	\$ 530.522.917.000	\$ 253.050.807.000

## PRESUPUESTO PENDIENTE DE PAGO 2015

- \$177 mil millones (33% de los compromisos).



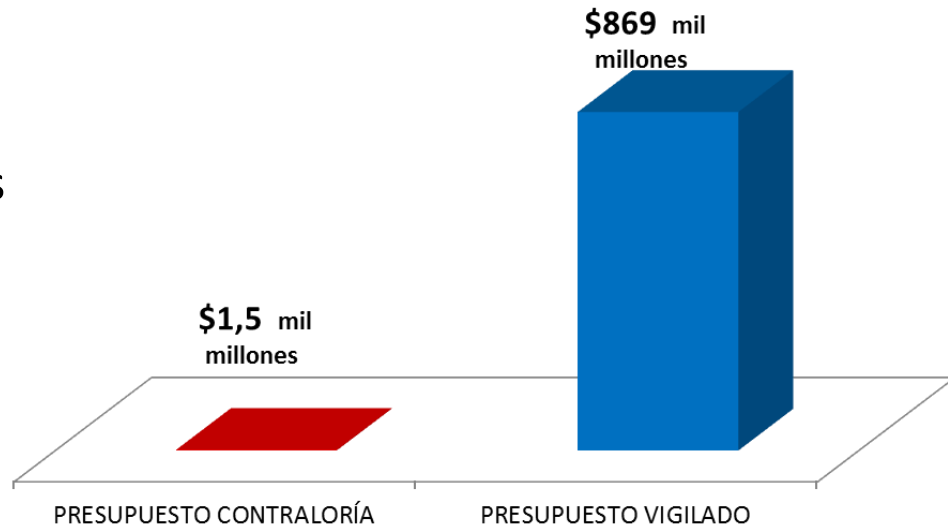
Cifras en miles de millones

# VARIACIÓN PRESUPUESTO -REGIONALIZADO DEPARTAMENTO

NOMBRE ENTIDAD	PRESUPUESTO 2014	PRESUPUESTO 2015	PRESUPUESTO 2016	2015	2016
Departamento del Chocó	\$ 307.389.133.000	\$ 308.202.424.000	\$ 357.389.346.798	0,3%	16,0%
Quibdó	\$ 147.336.798.000	\$ 125.395.490.000	\$ 192.337.419.444	-14,9%	53,4%
Alto Baudó (Pie de Pato)	\$ 25.731.016.000	\$ 20.351.159.000	\$ 25.713.859.908	-20,9%	26,4%
Ríosucio - Chocó	\$ 20.747.379.000	\$ 25.543.280.000	\$ 23.612.419.275	23,1%	-7,6%
Bajo Baudó - Pizarro	\$ 15.837.616.000	\$ 13.946.254.000	\$ 18.210.409.630	-11,9%	30,6%
Litoral del San Juan (Santa Genov	\$ 10.791.848.000	\$ 12.233.002.000	\$ 12.972.500.000	13,4%	6,0%
Medio Atrato	\$ 10.910.883.000	\$ 12.035.563.000	\$ 12.714.966.556	10,3%	5,6%
Medio Baudó	\$ 13.285.964.000	\$ 13.229.783.000	\$ 12.694.500.821	-0,4%	-4,0%
Unguía	\$ 9.108.472.000	\$ 15.025.329.000	\$ 12.504.284.382	65,0%	-16,8%
Carmen del Darién	\$ 7.692.923.000	\$ 8.301.257.000	\$ 11.578.630.066	7,9%	39,5%
Condoto	\$ 11.897.022.000	\$ 11.698.400.000	\$ 11.288.995.716	-1,7%	-3,5%
Atrato	\$ 11.675.539.000	\$ 11.802.453.000	\$ 10.580.327.109	1,1%	-10,4%
Bagadó	\$ 11.264.669.000	\$ 9.949.776.000	\$ 10.177.666.413	-11,7%	2,3%
Lloró	\$ 9.494.795.000	\$ 9.045.770.000	\$ 10.092.208.053	-4,7%	11,6%
Río Quito	\$ 9.789.754.000	\$ 10.470.268.000	\$ 10.047.211.511	7,0%	-4,0%
Bahía Solano - Ciudad Mutis	\$ 7.537.346.000	\$ 9.505.874.000	\$ 9.412.253.267	26,1%	-1,0%
San José del Palmar	\$ 5.468.996.000	\$ 5.809.935.000	\$ 9.052.997.992	6,2%	55,8%
El Carmen de Atrato	\$ 8.343.013.000	\$ 8.073.990.000	\$ 8.173.689.603	-3,2%	1,2%
Nóvita	\$ 7.875.521.000	\$ 8.213.395.000	\$ 8.131.275.587	4,3%	-1,0%
Nuquí	\$ 7.236.966.000	\$ 6.903.493.000	\$ 8.060.094.011	-4,6%	16,8%
Rio Iró	\$ 6.185.719.000	\$ 7.786.744.000	\$ 8.044.780.683	25,9%	3,3%
Unión Panamericana	\$ 5.463.731.000	\$ 8.279.662.000	\$ 7.169.617.841	51,5%	-13,4%
Certeguí	\$ 6.687.478.000	\$ 6.786.919.000	\$ 6.884.171.102	1,5%	1,4%
El Cantón de San Pablo (Managrú	\$ 7.418.657.000	\$ 7.430.107.000	\$ 6.827.667.572	0,2%	-8,1%
Sipí	\$ 6.067.828.000	\$ 6.235.528.000	\$ 6.486.469.721	2,8%	4,0%
Bojayá (Bellavista)	\$ 15.422.684.000	\$ 17.069.238.000	\$ 1.073.157.360	10,7%	-93,7%
Istmina	\$ 30.917.678.000	\$ 28.527.454.000	No reportó	-7,7%	NR
Tadó	\$ 16.507.282.000	No reportó	No reportó	NR	NR
Medio San Juan	\$ 8.247.822.000	\$ 9.201.003.000	No reportó	11,6%	NR
Acandí	\$ 7.805.153.000	No reportó	No reportó	NR	NR
Juradó	\$ 6.580.036.000	No reportó	No reportó	NR	NR

## PRESUPUESTO CONTRALORÍA- PLAN DE AUDITORÍA 2016

- Presupuesto contraloría:  
\$1.450 millones.
- Presupuesto sujetos vigilados  
(31)  
\$869 mil millones.
- \$1 peso de la Contraloría  
vigila \$599 pesos.



## CÓMO SE CONTRATA

- La contratación directa superó a la licitación pública en \$19 mil millones.



Contratación  
directa \$350

Licitación  
pública \$300

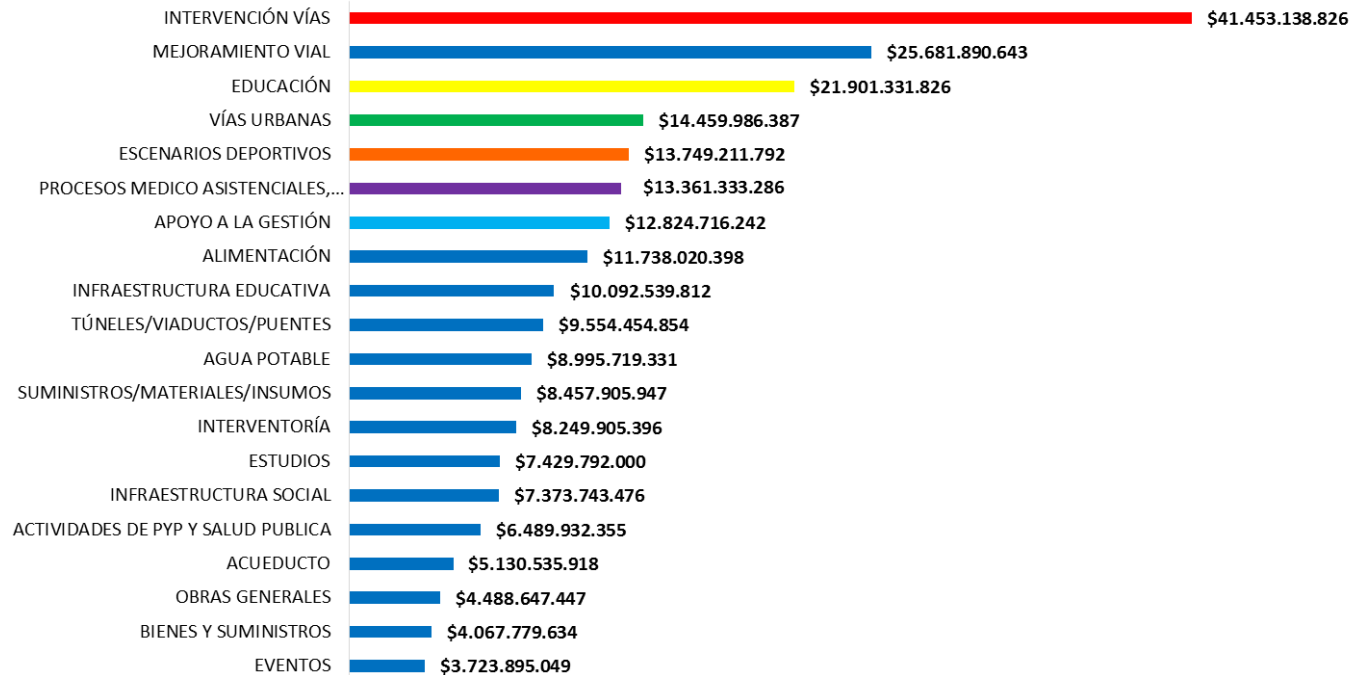
Otros  
\$350

MODALIDAD CONTRATACIÓN	VALOR
CONTRATACIÓN DIRECTA	\$ 122.341.619.075
LICITACIÓN PÚBLICA	\$ 102.694.115.933
MÍNIMA CUANTÍA	\$ 43.990.895.948
SELECCIÓN ABREVIADA	\$ 43.346.894.205
CONCURSO DE MÉRITOS	\$ 35.473.165.376
<b>TOTAL</b>	<b>\$ 347.846.690.537</b>



# QUÉ SE CONTRATA

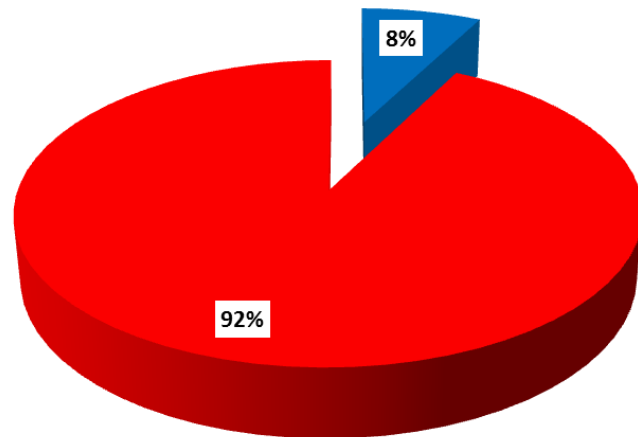
- Los principales objetos que se contrataron fueron: Intervención de vías (41 mil millones); mejoramiento vial (\$21 mil millones) y educación (\$14 mil millones).



Cifras en miles de millones.

## CON QUIÉN CONTRATA

- De cada \$1000 pesos, \$80 se contratan con entidades sin ánimo de lucro.
- Ejercer el control fiscal en las entidades sin ánimo de lucro y con régimen especial es difícil y se pierde la trazabilidad del recurso público.



■ ENTIDADES SIN ÁNIMO DE LUCRO

■ OTROS CONTRATISTAS

# TOP 30 CONTRATISTAS

- Concentra el 48% (\$168 mil millones).

NOMBRE DEL CONTRATISTA	SECTOR	VALOR
EMPRESA AGUAS DEL CHOCO S.A E.S.P	GESTIÓN PÚBLICA	\$ 21.901.331.826
<b>Total EMPRESA AGUAS DEL CHOCO S.A E.S.P</b>		<b>\$ 21.901.331.826</b>
UNIÓN TEMPORAL VÍA ANDAGOYA	TRANSPORTE	\$ 14.915.907.764
<b>Total UNIÓN TEMPORAL VÍA ANDAGOYA</b>		<b>\$ 14.915.907.764</b>
CARDONA MARÍN DIEGO LUIS	TRANSPORTE	\$ 13.230.928.762
<b>Total CARDONA MARÍN DIEGO LUIS</b>		<b>\$ 13.230.928.762</b>
ASPRILLA MURILLO GABRIEL	INFRAESTRUCTURA	\$ 180.192.775
	TRANSPORTE	\$ 11.570.426.480
<b>Total ASPRILLA MURILLO GABRIEL</b>		<b>\$ 11.750.619.255</b>
CONSORCIO PALMAR	TRANSPORTE	\$ 8.445.295.847
<b>Total CONSORCIO PALMAR</b>		<b>\$ 8.445.295.847</b>
AGUAS DEL CHOCO S.A E.S.P	GESTIÓN PÚBLICA	\$ 8.161.136.060
<b>Total AGUAS DEL CHOCO S.A E.S.P</b>		<b>\$ 8.161.136.060</b>
INVERSIONES & REPRESENTACIONES RPM S.A.S	EDUCACIÓN	\$ 132.838.339
	INFRAESTRUCTURA	\$ 8.012.722.033
<b>Total INVERSIONES &amp; REPRESENTACIONES RPM S.A.S</b>		<b>\$ 8.145.560.372</b>
CORVEZ INGENIERÍA Y SERVICIOS DE COLOMBIA LTDA.	CULTURA, RECREACIÓN Y DEPORTE	\$ 7.379.792.000
<b>Total CORVEZ INGENIERÍA Y SERVICIOS DE COLOMBIA LTDA.</b>		<b>\$ 7.379.792.000</b>
CONSORCIO MB CHOCO	TRANSPORTE	\$ 7.219.788.197
<b>Total CONSORCIO MB CHOCO</b>		<b>\$ 7.219.788.197</b>
CONSORCIO TANQUES QUIBDÓ 2014	AGUA POTABLE Y SANEAMIENTO BÁSICO	\$ 6.853.082.850
<b>Total CONSORCIO TANQUES QUIBDÓ 2014</b>		<b>\$ 6.853.082.850</b>
MAZO PINO MARTIN ALONZO	CULTURA, RECREACIÓN Y DEPORTE	\$ 3.400.000.000
	INFRAESTRUCTURA	\$ 2.000.000.000
<b>Total MAZO PINO MARTIN ALONZO</b>		<b>\$ 5.400.000.000</b>

# TOP 30 CONTRATISTAS

NOMBRE DEL CONTRATISTA	SECTOR	VALOR
LOZANO PEREA GUILLERMO	CULTURA, RECREACIÓN Y DEPORTE	\$ 1.223.027.005
	INFRAESTRUCTURA	\$ 2.871.419.082
<b>Total LOZANO PEREA GUILLERMO</b>		<b>\$ 4.094.446.087</b>
DISTRIBUCIONES Y TECNOLOGÍAS SM S.A.S.	GESTIÓN PUBLICA	\$ 3.997.660.378
<b>Total DISTRIBUCIONES Y TECNOLOGÍAS SM S.A.S.</b>		<b>\$ 3.997.660.378</b>
FUNDACIÓN OBRAS DE MISERICORDIA	EDUCACIÓN	\$ 3.858.088.814
<b>Total FUNDACIÓN OBRAS DE MISERICORDIA</b>		<b>\$ 3.858.088.814</b>
PONCE CABEZA JUAN CARLOS	INFRAESTRUCTURA	\$ 247.745.338
	TRANSPORTE	\$ 3.491.052.848
<b>Total PONCE CABEZA JUAN CARLOS</b>		<b>\$ 3.738.798.186</b>
MOSQUERA MOSQUERA CARLOS ANDRES	AGUA POTABLE Y SANEAMIENTO BÁSICO	\$ 1.486.211.953
	TRANSPORTE	\$ 2.132.864.126
<b>Total MOSQUERA MOSQUERA CARLOS ANDRES</b>		<b>\$ 3.619.076.079</b>
FUNDACIÓN JARDINES LUMINOSOS - FUNJARLUZ	EDUCACIÓN	\$ 3.599.154.000
<b>Total FUNDACIÓN JARDINES LUMINOSOS - FUNJARLUZ</b>		<b>\$ 3.599.154.000</b>
CONSORCIO VÍAS LITORAL DEL SAN JUAN 2014	TRANSPORTE	\$ 3.598.822.653
<b>Total CONSORCIO VÍAS LITORAL DEL SAN JUAN 2014</b>		<b>\$ 3.598.822.653</b>
CORPORACIÓN AGRO AMBIENTAL DEL TRÓPICO	CIENCIA Y TECNOLOGÍA	\$ 3.500.000.000
<b>Total CORPORACIÓN AGRO AMBIENTAL DEL TRÓPICO</b>		<b>\$ 3.500.000.000</b>
LERMA DÍAZ EYSON ONILL	INFRAESTRUCTURA	\$ 500.458.526
	TRANSPORTE	\$ 2.275.738.284
<b>Total LERMA DÍAZ EYSON ONILL</b>		<b>\$ 2.776.196.810</b>
SALGUERO PALACIOS LEVERSON	INFRAESTRUCTURA	\$ 2.184.708.258
	TRANSPORTE	\$ 589.579.628
<b>Total SALGUERO PALACIOS LEVERSON</b>		<b>\$ 2.774.287.886</b>

# TOP 30 CONTRATISTAS

NOMBRE DEL CONTRATISTA	SECTOR	VALOR
RALIX CONSTRUCCIÓN S.A.S	INFRAESTRUCTURA	\$ 2.630.984.337
<b>Total RALIX CONSTRUCCIÓN S.A.S</b>		<b>\$ 2.630.984.337</b>
MARTÍNEZ RODRIGUEZ MARÍA FRANCISCO	INFRAESTRUCTURA	\$ 2.469.651.395
<b>Total MARTÍNEZ RODRIGUEZ MARÍA FRANCISCO</b>		<b>\$ 2.469.651.395</b>
HOSPITAL LOCAL ISMAEL ROLDAN VALENCIA Y/O WILMAN DE JESÚS YURGAKI	INFRAESTRUCTURA	\$ 282.522.996
LEDEZMA	SALUD	\$ 2.098.811.084
<b>Total HOSPITAL LOCAL ISMAEL ROLDAN VALENCIA Y/O WILMAN DE JESÚS YURGAKI LEDEZMA</b>		<b>\$ 2.381.334.080</b>
LUCUMI RIVAS GERMAN	INFRAESTRUCTURA	\$ 386.366.732
	TRANSPORTE	\$ 1.891.159.650
<b>Total LUCUMI RIVAS GERMAN</b>		<b>\$ 2.277.526.382</b>
RÍOS GARCIA MARÍA SONIA	EDUCACIÓN	\$ 2.133.333.300
<b>Total RÍOS GARCIA MARÍA SONIA</b>		<b>\$ 2.133.333.300</b>
CASIANY MOSQUERA JHON FREDY	AGUA POTABLE Y SANEAMIENTO BÁSICO	\$ 1.679.573.840
	INFRAESTRUCTURA	\$ 322.445.349
	TRANSPORTE	\$ 98.500.634
<b>Total CASIANY MOSQUERA JHON FREDY</b>		<b>\$ 2.100.519.823</b>
INEL COLOMBIA SAS	INFRAESTRUCTURA	\$ 614.195.000
	SALUD	\$ 490.995.000
	TRANSPORTE	\$ 860.210.000
<b>Total INEL COLOMBIA SAS</b>		<b>\$ 1.965.400.000</b>
MOSQUERA M CARLOS ANDRES	INFRAESTRUCTURA	\$ 1.842.911.901
<b>Total MOSQUERA M CARLOS ANDRES</b>		<b>\$ 1.842.911.901</b>
LOZANO ASPRILLA LUIS FELIPE	INFRAESTRUCTURA	\$ 1.699.371.357
<b>Total LOZANO ASPRILLA LUIS FELIPE</b>		<b>\$ 1.699.371.357</b>

# CONTRATOS DE IMPACTO

	<b>Fecha:</b>	2015
<b>Partes:</b>	<b>GOBERNACION DEL CHOCO Y FUNDACION JARDINES LUMINOSOS</b>	
<b>Objeto:</b>	Suministro de alimentos a través del programa de alimentación PAE	
<b>Valor :</b>	<b>\$9.172.000.000</b>	
<b>Riesgo:</b>	<ul style="list-style-type: none"> <li>• Reducción de las comidas ofrecidas a los niños.</li> <li>• Denuncias por no pagos de salarios a las manipuladoras de los alimentos.</li> <li>• Fundación supuestamente cambio su nombre de FUNOMISER a Fundación jardines Luminosos.</li> <li>• Supuesta entrega de alimentos en descomposición lo cual genero intoxicación de 97 niños el pasado 14 de octubre de 2015.</li> </ul>	

<http://www.wradio.com.co/noticias/regionales/operador-de-alimentos-escolares-en-choco-tendria-vinculos-con-la-mafia/20150828/nota/2910710.aspx>

# CONTRATOS DE IMPACTO

		<b>Fecha:</b>	2014
<b>Partes:</b>	<b>GOBERNACIÓN DE CHOCO Y FUNDACION PARA LA GESTION Y EL DESARROLLO SOCIAL DE COLOMBIA FUNGESCOL</b>		
<b>Objeto:</b>	Prestación de servicios para operar el programa de atención nutricional y manipulación de alimentos a la población escolar niños, niñas y adolescentes por 45 días en el Departamento del Chocó		
<b>Valor :</b>	<b>\$4.863.000.000</b>		
<b>Riesgo:</b>	<ul style="list-style-type: none"> <li>• Entrega de productos contaminados y en mal estado, a menores de edad en hogares infantiles .</li> <li>• Precarias condiciones de almacenamiento y manipulación de los comestibles.</li> </ul>		

<http://www.elespectador.com/opinion/comida-putrefacta-ninos-del-choco>

# CONTRATOS DE IMPACTO

<b>Contrato:</b>	No.201 , 202 y 203	<b>Fecha:</b>	2014
<b>Partes:</b>	<b>ALCALDÍA DE QUIBDÓ - INVERSIONES &amp; REPRESENTACIONES RPM S.A.S - CORVEZ INGENIERIA Y SERVICIOS DE COLOMBIA LTDA - MAZO PINO MARTIN ALONZO - BECHARA SIMANCA SAMIR</b>		
<b>Objeto:</b>	<p>OBJETO 1: Estudios y diseño para la construcción y/o adecuación de instalaciones deportivas para los juegos nacionales.</p> <p>OBJETO 2: Adquisición de predios para el desarrollo urbano de Quibdó para la construcción y/o adecuación de instalaciones deportivas para los juegos nacionales.</p>		
<b>Valor :</b>	<p>Compra lotes: \$3.400.000.000</p> <p>Estudios: \$7.379.792.000</p> <p><b>TOTAL: \$10.779.792.000</b></p>		
<b>Riesgo:</b>	<p><b>DETRIMENTO PATRIMONIAL</b></p> <ul style="list-style-type: none"> <li>• La alcaldía adquirió por 3.400 millones de pesos, dos lotes y 6.542 millones de pesos fueron invertidos en diseños de infraestructura deportiva, sin cumplir con la finalidad social que se pretendía con este proyecto.</li> <li>• Los lotes no contaban con los requisitos necesarios para la infraestructura requerida ni se encontraban dotados con servicios públicos.</li> </ul>		

<http://www.elespectador.com/noticias/nacional/quibdo-gasto-9942-millones-escenarios-deportivos-no-se-articulo-640660>

3/4



# PROYECTO DE ALTO IMPACTO

		<b>Fecha:</b>	2016
<b>Partes:</b>	<b>GOBERNACION DE CHOCÓ-ALCALDIAS MUNICIPALES</b>		
<b>Objeto:</b>	Remoción de arenas con maquinaria pesada a la orilla de los ríos en búsqueda de oro y platino cambia por completo el agua cristalina de los afluentes y cambia el paisaje natural. El estado del agua es como una metáfora de lo que ocurre en Chocó por cuenta de la minería		
<b>Valor :</b>	<b>INDETERMINADO</b>		
<b>Riesgo:</b>	<ul style="list-style-type: none"> <li>• Utilización de Dragas de manera ilegal sobre el rio Quito en el Chocó</li> <li>• Sustracción Ilegal de oro en barcazas</li> <li>• Utilización de mercurio sobre el Rio Quito, lo cual genera serios daños ambientales</li> </ul>		

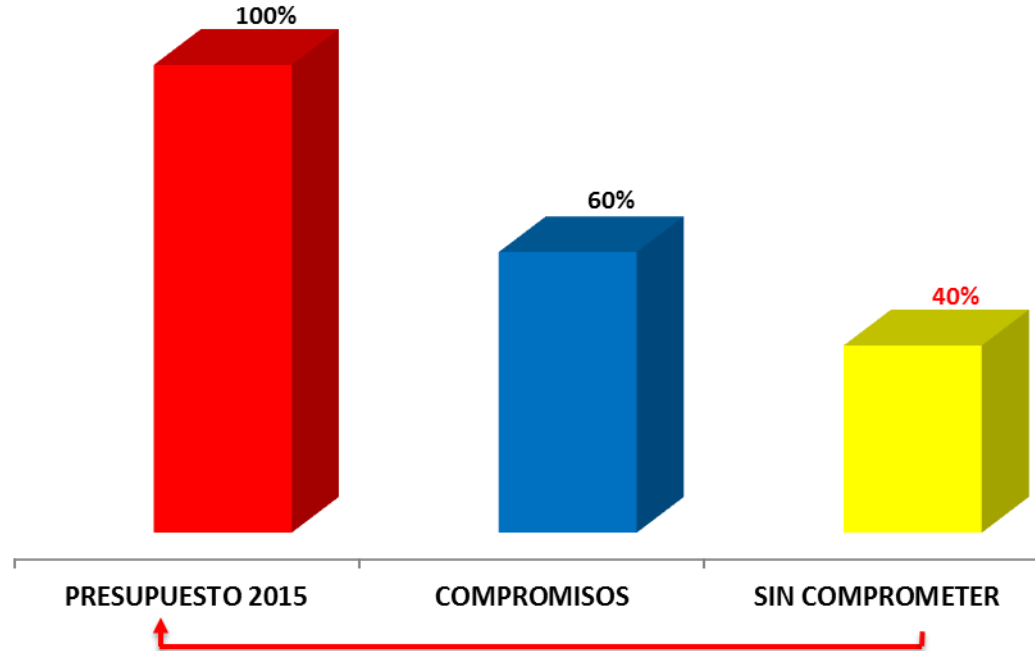
<http://www.noticiarscn.com/nacional-regiones-pacifico/mineria-ilegal-e-informal-amenaza-los-rios-del-choco> y  
<http://www.elcolombiano.com/colombia/golpe-a-la-mineria-ilegal-en-choco-liderada-por-brasilenos-HL4386977>

**INFORME DE GESTIÓN  
ACUERDOS DE VIGILANCIA Y CONTROL  
CONTRALORÍA DEPARTAMENTAL DE SAN ANDRÉS, PROVIDENCIA Y  
SANTA CATALINA**

Equipo GIA  
30/06/2016

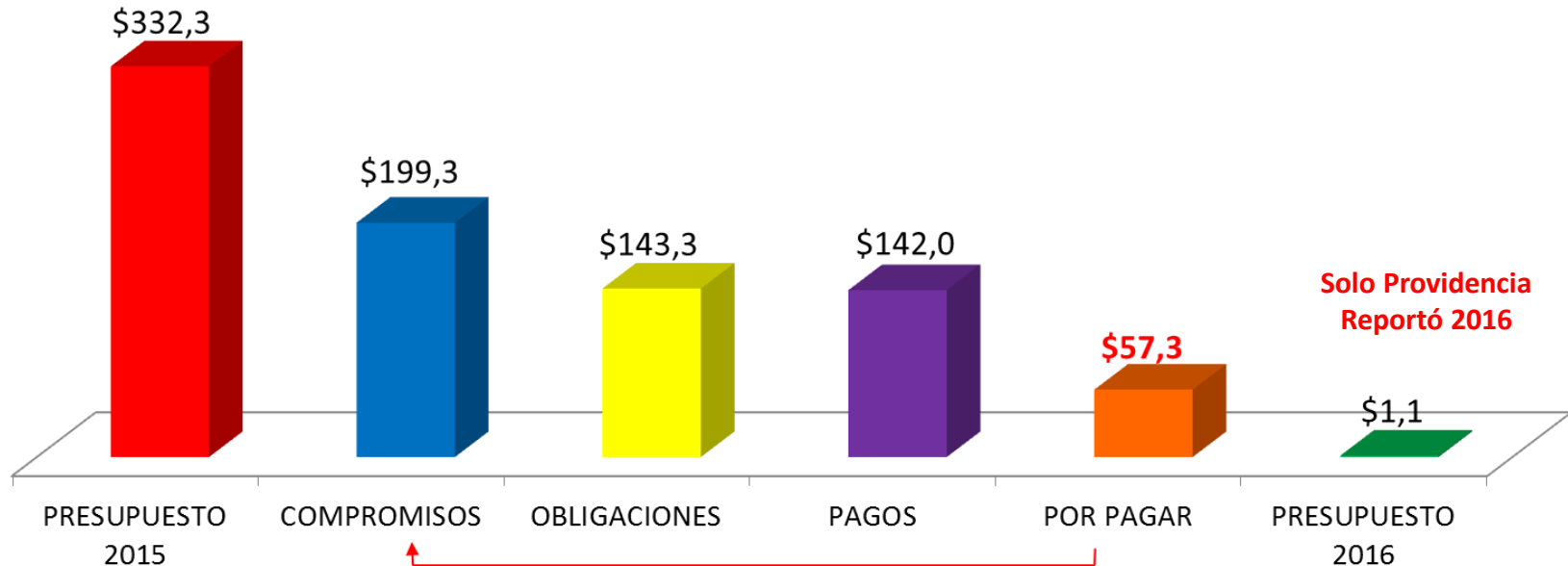
## RECURSOS SIN COMPROMETER 2015

- \$133 mil millones (40% del presupuesto).
- El aumento del presupuesto durante del 2015 fue del 34%.



# PRESUPUESTO PENDIENTE DE PAGO 2015

- \$57 mil millones (29% de los compromisos).



Cifras en miles de millones

# VARIACIÓN PRESUPUESTO REGIONALIZADO DEPARTAMENTO

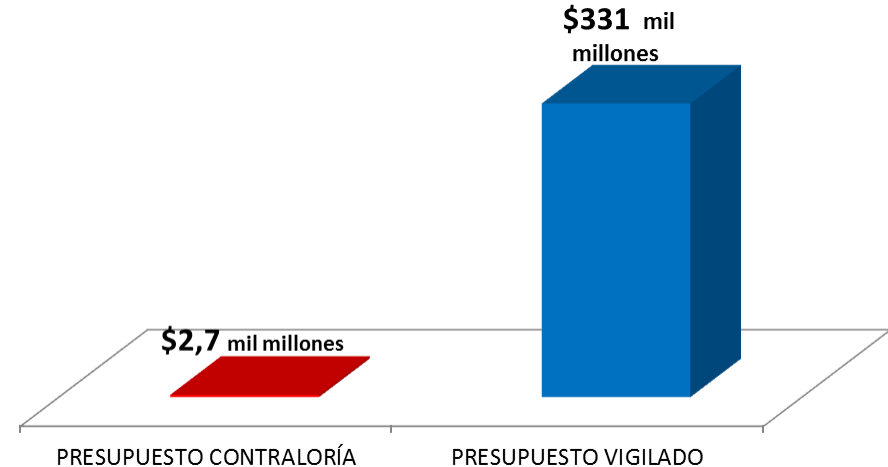
SAN ANDRÉS,  
PROVIDENCIA Y  
SANTA CATALINA

NOMBRE ENTIDAD	PRESUPUESTO 2014	PRESUPUESTO 2015	PRESUPUESTO 2016	2015	2016
Departamento del Archipiélago de	\$ 199.929.606.000	\$ 217.111.467.000	No reportó	8,6%	NR
Providencia	\$ 26.803.232.000	\$ 30.390.918.000	\$ 1.132.600.000	13,4%	-96,3%

Presupuesto vigente 20 de abril 2016.  
Fuente: FUT-CHIP-Elaboración propia

# PRESUPUESTO CONTRALORÍA- PLAN DE AUDITORÍA 2016

- Presupuesto contraloría:  
\$2.716 millones.
- Presupuesto sujetos vigilados  
(5):  
\$331 mil millones.
- \$1 peso de la Contraloría  
vigila \$122 pesos.



# CÓMO SE CONTRATA

- La contratación directa superó a la licitación pública en \$53 mil millones (205%).



Contratación  
directa \$590

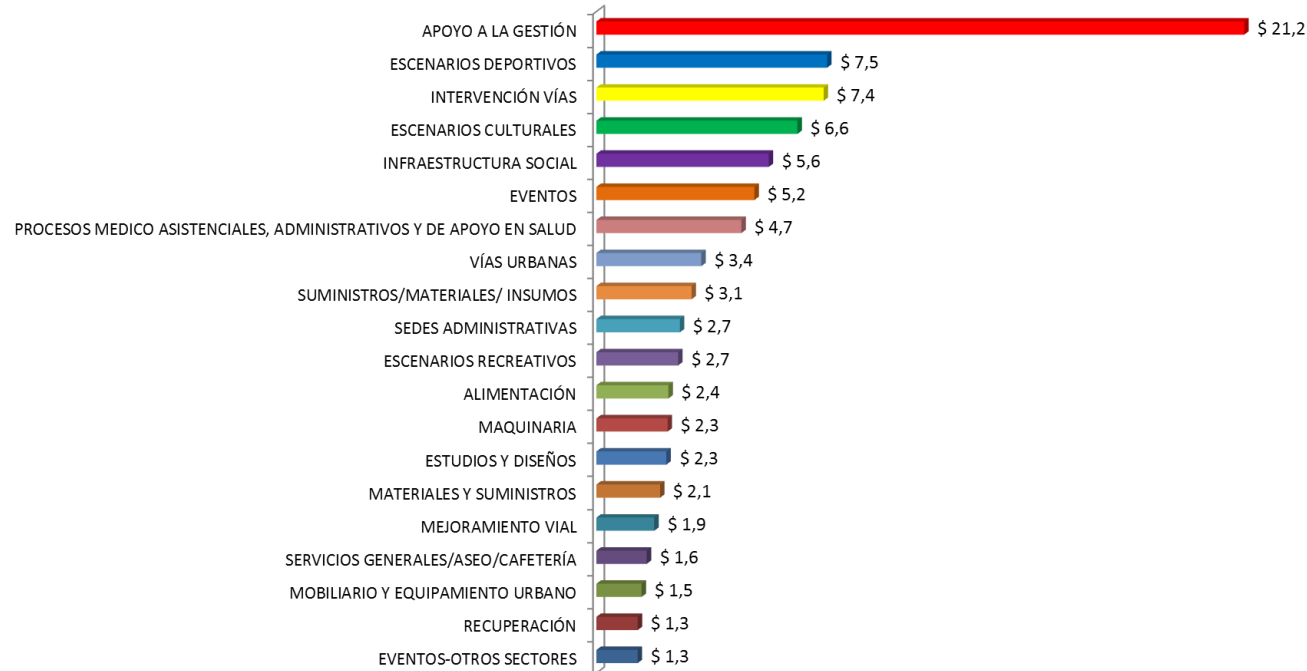
Licitación  
pública \$190

Otros  
\$220

MODALIDAD	VALOR
CONTRATACIÓN DIRECTA	\$ 79.674.036.570
LICITACIÓN PÚBLICA	\$ 26.112.490.508
SELECCIÓN ABREVIADA	\$ 17.847.441.326
MÍNIMA CUANTÍA	\$ 9.102.265.084
CONCURSO DE MÉRITOS	\$ 2.930.136.258
<b>TOTAL</b>	<b>\$ 135.666.369.746</b>

# QUÉ SE CONTRATA

- Los principales objetos que se contrataron fueron: Apoyo a la gestión (\$21 mil millones); Escenarios deportivos (\$7,5 mil millones); e Intervención vías (\$7,4 mil millones).



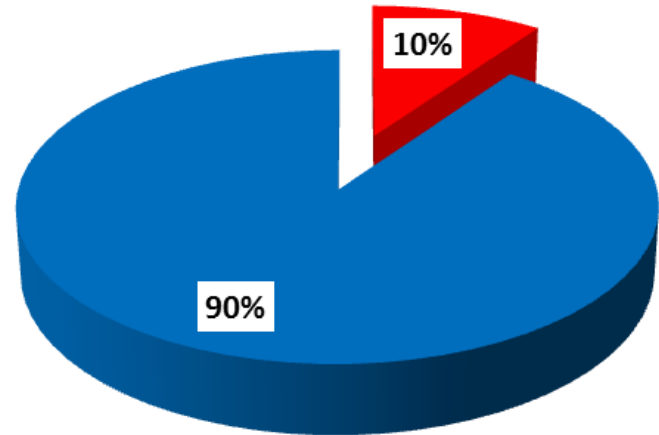
Cifras en miles de millones.

Fuente: Formato 20.1 AGR  
Vigencia 2014-2015



## CON QUIÉN CONTRATA

- De cada \$1000 pesos, \$100 se contratan con entidades sin ánimo de lucro.
- Ejercer el control fiscal en las entidades sin ánimo de lucro y con régimen especial es difícil y se pierde la trazabilidad del recurso público.



■ ENTIDADES SIN ÁNIMO DE LUCRO  
■ OTROS CONTRATISTAS

# TOP 30 CONTRATISTAS

Concentra el 42% (\$56 mil millones)

SAN ANDRÉS,  
PROVIDENCIA Y  
SANTA CATALINA

CONTRATISTA	SECTOR	VALOR CONTRATOS
CONSORCIO VÍAS DEL CARIBE	TRANSPORTE	\$ 3.600.000.000
<b>Total CONSORCIO VÍAS DEL CARIBE</b>		<b>\$ 3.600.000.000</b>
CONSORCIO SAN ANDRES ISLAS	INFRAESTRUCTURA	\$ 3.547.527.515
<b>Total CONSORCIO SAN ANDRES ISLAS</b>		<b>\$ 3.547.527.515</b>
IPS UNIVERSITARIA DE ANTIOQUIA	SALUD	\$ 3.000.000.000
IPS UNIVERSITARIA DE ANTIOQUIA	OTROS	\$ 288.684.958
<b>Total IPS UNIVERSITARIA DE ANTIOQUIA</b>		<b>\$ 3.288.684.958</b>
ACARIBE LIBROS LTDA.	INFRAESTRUCTURA	\$ 2.314.338.382
ACARIBE LIBROS LTDA.	OTROS	\$ 338.621.342
ACARIBE LIBROS LTDA.	TRANSPORTE	\$ 313.159.200
ACARIBE LIBROS LTDA.	EDUCACIÓN	\$ 14.590.481
ACARIBE LIBROS LTDA.	GESTIÓN PÚBLICA	\$ 10.000.000
<b>Total ACARIBE LIBROS LTDA.</b>		<b>\$ 2.990.709.405</b>
UNIÓN TEMPORAL ESTABLECIMIENTOS EDUCATIVOS SAI	OTROS	\$ 2.742.302.079
<b>Total UNIÓN TEMPORAL ESTABLECIMIENTOS EDUCATIVOS SAI</b>		<b>\$ 2.742.302.079</b>
CONSORCIO VÍAS DE SAN ANDRES ISLA	TRANSPORTE	\$ 2.653.820.473
<b>Total CONSORCIO VÍAS DE SAN ANDRES ISLA</b>		<b>\$ 2.653.820.473</b>
CONSORCIO DEPORTE SAI	OTROS	\$ 2.650.438.570
<b>Total CONSORCIO DEPORTE SAI</b>		<b>\$ 2.650.438.570</b>
CONSORCIO INTERLOMAS PROVIDENCIA	INFRAESTRUCTURA	\$ 2.564.848.245
<b>Total CONSORCIO INTERLOMAS PROVIDENCIA</b>		<b>\$ 2.564.848.245</b>
JAIRO BELLO OSORIO	PUBLICIDAD Y EVENTOS	\$ 2.498.484.390
<b>Total JAIRO BELLO OSORIO</b>		<b>\$ 2.498.484.390</b>
FERNANDO NEWBALL CASTELLAR	TRANSPORTE	\$ 1.406.415.478
FERNANDO NEWBALL CASTELLAR	INFRAESTRUCTURA	\$ 884.369.544
<b>Total FERNANDO NEWBALL CASTELLAR</b>		<b>\$ 2.290.785.022</b>
AUGUSTO RICO GARCIA	INFRAESTRUCTURA	\$ 2.143.690.852
AUGUSTO RICO GARCIA	TRANSPORTE	\$ 30.000.000
<b>Total AUGUSTO RICO GARCIA</b>		<b>\$ 2.173.690.852</b>
CARROL HALFORD ROBINSON NEWBALL	OTROS	\$ 1.711.994.746
<b>Total CARROL HALFORD ROBINSON NEWBALL</b>		<b>\$ 1.711.994.746</b>

Fuente: Formato 20.1 AGR  
Vigencia 2014-2015

# TOP 30 CONTRATISTAS

SAN ANDRÉS,  
PROVIDENCIA Y  
SANTA CATALINA

CONTRATISTA	SECTOR	VALOR CONTRATOS
TIMOTHY CORPUS ROBINSON	TRANSPORTE	\$ 1.700.924.618
<b>Total TIMOTHY CORPUS ROBINSON</b>		<b>\$ 1.700.924.618</b>
CÁMARA DE COMERCIO DE SAN ANDRES PROVIDENCIA Y SANTA CATALINA ISLAS	INFRAESTRUCTURA	\$ 1.470.374.000
CÁMARA DE COMERCIO DE SAN ANDRES PROVIDENCIA Y SANTA CATALINA ISLAS	CULTURA, RECREACIÓN Y DEPORTE	\$ 148.577.500
CÁMARA DE COMERCIO DE SAN ANDRES PROVIDENCIA Y SANTA CATALINA ISLAS	OTROS	\$ 50.000.000
<b>Total CÁMARA DE COMERCIO DE SAN ANDRES PROVIDENCIA Y SANTA CATALINA ISLAS</b>		<b>\$ 1.668.951.500</b>
ASOCIACIÓN CASA DE LA CULTURA DE PROVIDENCIA Y SANTA CATALINA ISLAS	INFRAESTRUCTURA	\$ 1.608.616.006
<b>Total ASOCIACIÓN CASA DE LA CULTURA DE PROVIDENCIA Y SANTA CATALINA ISLAS</b>		<b>\$ 1.608.616.006</b>
SAN ANDRES AND PROVIDENCE ISLAND SOLUTIONS	INFRAESTRUCTURA	\$ 1.406.814.800
SAN ANDRES AND PROVIDENCE ISLAND SOLUTIONS	OTROS	\$ 152.300.000
<b>Total SAN ANDRES AND PROVIDENCE ISLAND SOLUTIONS</b>		<b>\$ 1.559.114.800</b>
GEDIS NEWBALL HOOKER	INFRAESTRUCTURA	\$ 1.547.236.250
<b>Total GEDIS NEWBALL HOOKER</b>		<b>\$ 1.547.236.250</b>
PAPELERÍA E INSUMOS UNIVERSAL/MYRIAM SANCHEZ	PUBLICIDAD Y EVENTOS	\$ 1.051.931.636
PAPELERÍA E INSUMOS UNIVERSAL/MYRIAM SANCHEZ	INFRAESTRUCTURA	\$ 374.225.000
PAPELERÍA E INSUMOS UNIVERSAL/MYRIAM SANCHEZ	EDUCACIÓN	\$ 28.436.650
PAPELERÍA E INSUMOS UNIVERSAL/MYRIAM SANCHEZ	TRANSPORTE	\$ 15.500.000
<b>Total PAPELERÍA E INSUMOS UNIVERSAL/MYRIAM SANCHEZ</b>		<b>\$ 1.470.093.286</b>
CONSORCIO MOUNTAIN	OTROS	\$ 1.325.083.399
<b>Total CONSORCIO MOUNTAIN</b>		<b>\$ 1.325.083.399</b>
CAJA DE COMPENSACIÓN FAMILIAR DE SAN ANDRES Y PROVIDENCIA ISLAS CAJASAI	EDUCACIÓN	\$ 801.891.042
CAJA DE COMPENSACIÓN FAMILIAR DE SAN ANDRES Y PROVIDENCIA ISLAS CAJASAI	INFRAESTRUCTURA	\$ 432.754.257
<b>Total CAJA DE COMPENSACIÓN FAMILIAR DE SAN ANDRES Y PROVIDENCIA ISLAS CAJASAI</b>		<b>\$ 1.234.645.299</b>
UNIÓN TEMPORAL ONE SYSTEM-AS&C	OTROS	\$ 1.153.785.000
<b>Total UNIÓN TEMPORAL ONE SYSTEM-AS&amp;C</b>		<b>\$ 1.153.785.000</b>
CÁMARA DE COMERCIO DE SAN ANDRES Y PROVIDENCIA	OTROS	\$ 650.000.000
CÁMARA DE COMERCIO DE SAN ANDRES Y PROVIDENCIA	CULTURA, RECREACIÓN Y DEPORTE	\$ 355.810.000
CÁMARA DE COMERCIO DE SAN ANDRES Y PROVIDENCIA	INFRAESTRUCTURA	\$ 140.434.835
<b>Total CÁMARA DE COMERCIO DE SAN ANDRES Y PROVIDENCIA</b>		<b>\$ 1.146.244.835</b>

# TOP 30 CONTRATISTAS

SAN ANDRÉS,  
PROVIDENCIA Y  
SANTA CATALINA

CONTRATISTA	SECTOR	VALOR CONTRATOS
ASOCIACIÓN SWEET FOOD	EDUCACIÓN	\$ 1.007.059.094
ASOCIACIÓN SWEET FOOD	INFRAESTRUCTURA	\$ 84.300.000
<b>Total ASOCIACIÓN SWEET FOOD</b>		<b>\$ 1.091.359.094</b>
JEFFERSON PETERSON HOOKER	INFRAESTRUCTURA	\$ 819.820.447
JEFFERSON PETERSON HOOKER	TRANSPORTE	\$ 209.232.000
<b>Total JEFFERSON PETERSON HOOKER</b>		<b>\$ 1.029.052.447</b>
ESCUELA DE FORMACIÓN DEPORTIVA ISLAND TROTTERS FOR HEALTH	INFRAESTRUCTURA	\$ 865.000.000
ESCUELA DE FORMACIÓN DEPORTIVA ISLAND TROTTERS FOR HEALTH	CULTURA, RECREACIÓN Y DEPORTE	\$ 160.013.466
<b>Total ESCUELA DE FORMACIÓN DEPORTIVA ISLAND TROTTERS FOR HEALTH</b>		<b>\$ 1.025.013.466</b>
FERRETERÍA NEWBALL	TRANSPORTE	\$ 1.023.008.116
FERRETERÍA NEWBALL	EDUCACIÓN	\$ 1.778.800
<b>Total FERRETERÍA NEWBALL</b>		<b>\$ 1.024.786.916</b>
LUIS FERNANDO RODAS GONZALEZ	INFRAESTRUCTURA	\$ 982.646.439
LUIS FERNANDO RODAS GONZALEZ	TRANSPORTE	\$ 40.000.000
<b>Total LUIS FERNANDO RODAS GONZALEZ</b>		<b>\$ 1.022.646.439</b>
VICARIATO APOSTÓLICO DE SAN ANDRES Y PROVIDENCIA	INFRAESTRUCTURA	\$ 914.168.297
<b>Total VICARIATO APOSTÓLICO DE SAN ANDRES Y PROVIDENCIA</b>		<b>\$ 914.168.297</b>
CONSORCIO DEPORTES	INFRAESTRUCTURA	\$ 826.023.030
<b>Total CONSORCIO DEPORTES</b>		<b>\$ 826.023.030</b>
BLUE REEF CULTURAL FOUNDATION	INFRAESTRUCTURA	\$ 541.000.000
BLUE REEF CULTURAL FOUNDATION	SOCIAL	\$ 192.099.605
BLUE REEF CULTURAL FOUNDATION	EDUCACIÓN	\$ 70.000.000
<b>Total BLUE REEF CULTURAL FOUNDATION</b>		<b>\$ 803.099.605</b>
CARLOS RAFAEL BENT GONZALEZ	TRANSPORTE	\$ 794.871.320
<b>Total CARLOS RAFAEL BENT GONZALEZ</b>		<b>\$ 794.871.320</b>
EMPRESA DE SERVICIOS PÚBLICOS DDE SABANETA E.S.P.	OTROS	\$ 700.000.000
<b>Total EMPRESA DE SERVICIOS PÚBLICOS DDE SABANETA E.S.P.</b>		<b>\$ 700.000.000</b>

# CONTRATOS DE IMPACTO

	Fecha
	03-10-2005 AL 02-10-2020
<b>Partes</b>	<b>GOBERNACIÓN DEL ARCHIPIÉLAGO DE SAN ANDRÉS, PROVIDENCIA Y SANTA CATALINA - AGUAS DE SAN ANDRÉS S.A. E.S.P. - PROACTIVA AGUAS DEL ARCHIPIÉLAGO S.A. E.S.P</b>
<b>Objeto:</b>	Mantener, rehabilitar y reponer la infraestructura existente. Diseñar y construir las obras requeridas para la operación destinada a la prestación de los servicios de acueducto y alcantarillado, en la Isla de San Andrés, cumpliendo con los Indicadores de Cobertura, Calidad y Continuidad.
<b>Riesgo:</b>	<b>PROBLEMAS DE DESABASTECIMIENTO DE AGUA POTABLE</b> Problemas de insuficiencia en el suministro de agua potable en los sectores de Loma, San Luis y Cobe por presunta falta de capacidad de los pozos de extracción y rotura en líneas de una línea de impulsión. En el mes de abril el gobernador de San Andrés, Ronald Housni Jaller, declaró la 'calamidad pública' por escasez en el suministro de agua potable.

Fuente: <http://www.eltiempo.com/colombia/otras-ciudades/crisis-por-falta-de-agua-en-san-andres/16565657>

1/2

# CONTRATOS DE IMPACTO

<b>Partes</b>	<b>GOBERNACIÓN DEL ARCHIPIÉLAGO DE SAN ANDRÉS, PROVIDENCIA Y SANTA CATALINA – AERONÁUTICA CIVIL –MAURICIO JOSE RODRÍGUEZ COTUA</b>
<b>Objeto:</b>	<p><b>CONTRATO RESOLUCIÓN 2647/2014:</b> Adecuación y mantenimiento de la cancha ubicada en el sector del Bight de la isla de San Andrés. <b>VALOR: \$117.425.051</b></p> <p><b>CONTRATO 042 DE 2012:</b> Realización del estudio de suelos para la puesta en marcha del proyecto de construcción de un hogar infantil en el sector de LINVAL <b>VALOR: \$12.000.000</b></p>
<b>Riesgo:</b>	<p><b>POSIBLE VIOLACIÓN AL RÉGIMEN DE INHABILIDADES E INCOMPATIBILIDADES</b></p> <ul style="list-style-type: none"> <li>• El contratista Mauricio Rodríguez Cotúa fue secretario de infraestructura del municipio de Providencia en el periodo de 2008 - 2011.</li> <li>• A partir del 2012, se observa su participación como consorciado y contratista de la Gobernación del Archipiélago y la Aeronáutica Civil.</li> <li>• En un proceso licitatorio, ganó en primera instancia pero al ser revisado por los demás oferentes, se evidenciaron posibles incumplimientos en los requisitos mínimos: pago al día de aportes parafiscales, posible falsedad en documento (hoja de vida presentada al proceso de licitación sin el consentimiento del profesional) entre otras, motivo por el cual por lo que la Gobernación decidió revocar el acto administrativo de adjudicación (resolución 2944/2015).</li> </ul>