


# INFORME DE GESTIÓN ACUERDOS DE TRANSPARENCIA CONTRALORÍAS DE META- VILLAVICENCIO- GUAVIARE- GUAINÍA-VICHADA-VAUPÉS-CASANARE

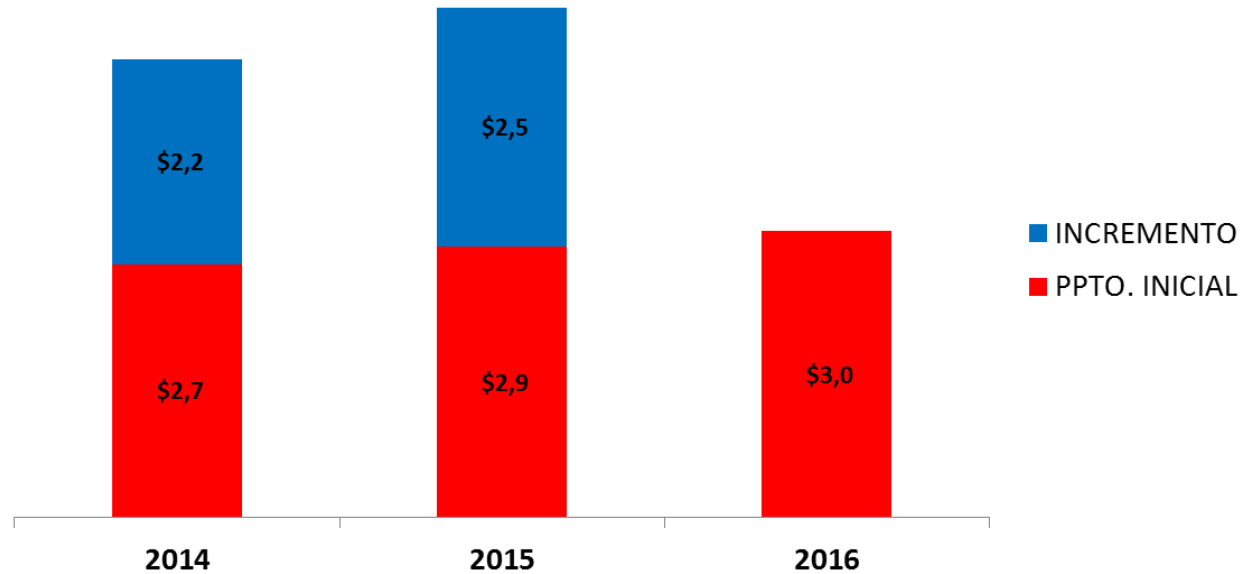
Equipo GIA  
07/07/2016

# 1. PRESUPUESTO EN LA REGIÓN



**AUDITORÍA**  
GENERAL DE LA REPÚBLICA - COLOMBIA  
*Vigilando para todos*

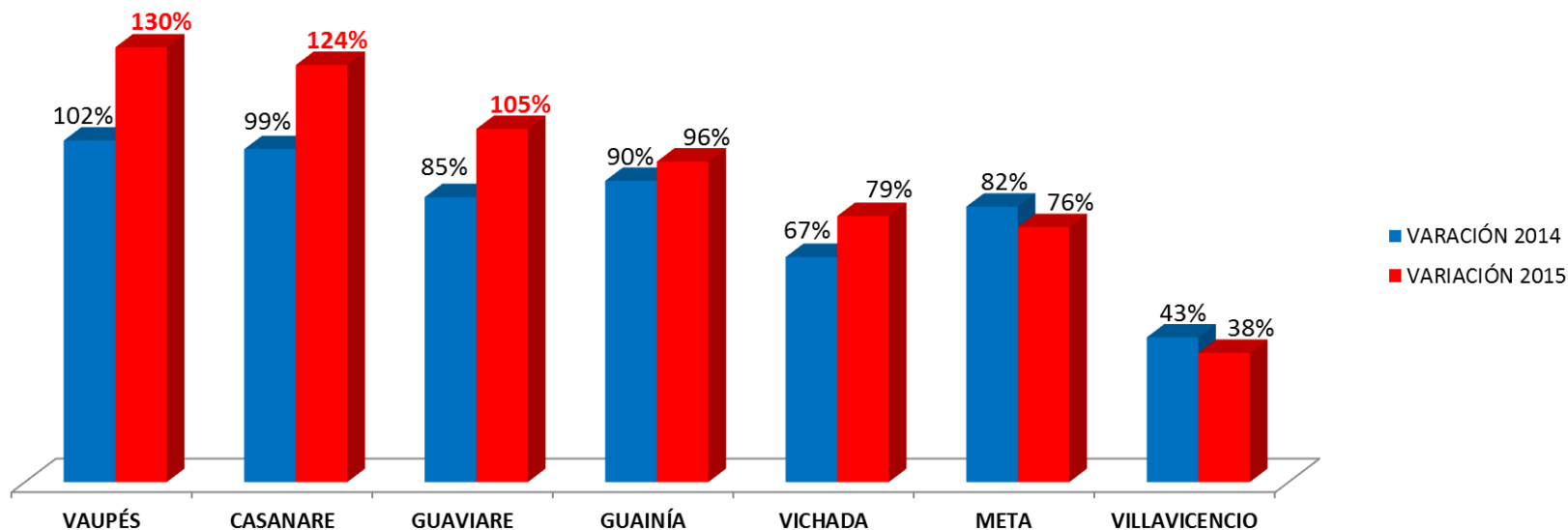
# PRESUPUESTOS 2014 - 2016



Cifras en billones  
Fuente: FUT Chip-Elaboración propia

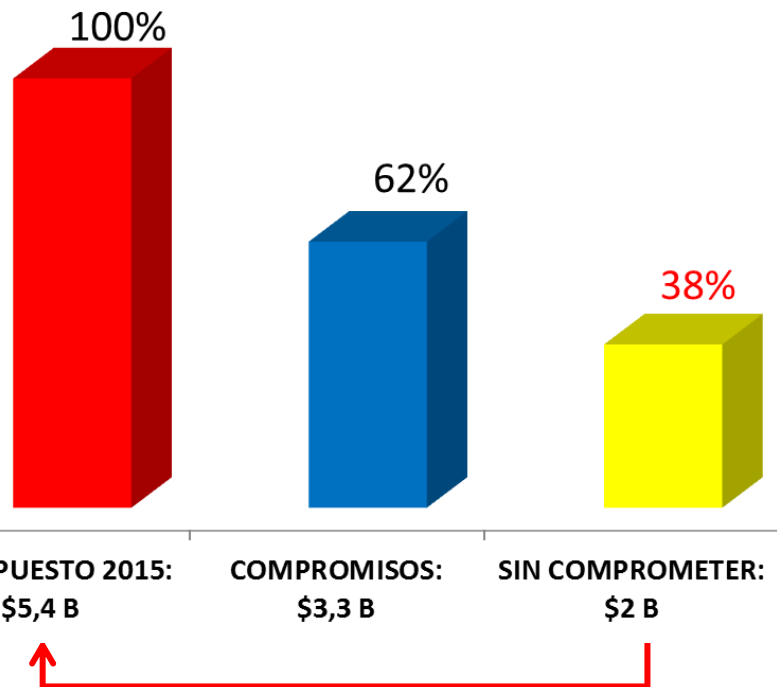
# VARIACIÓN PRESUPUESTO APROBADO – PRESUPUESTO FINAL 2014-2015

- Fallas en la planeación presupuestal.
- Control a la variación presupuestal.
- Las mayores variaciones presupuestales: Vaupés, Casanare y Guaviare



# RECURSOS SIN COMPROMETER 2015

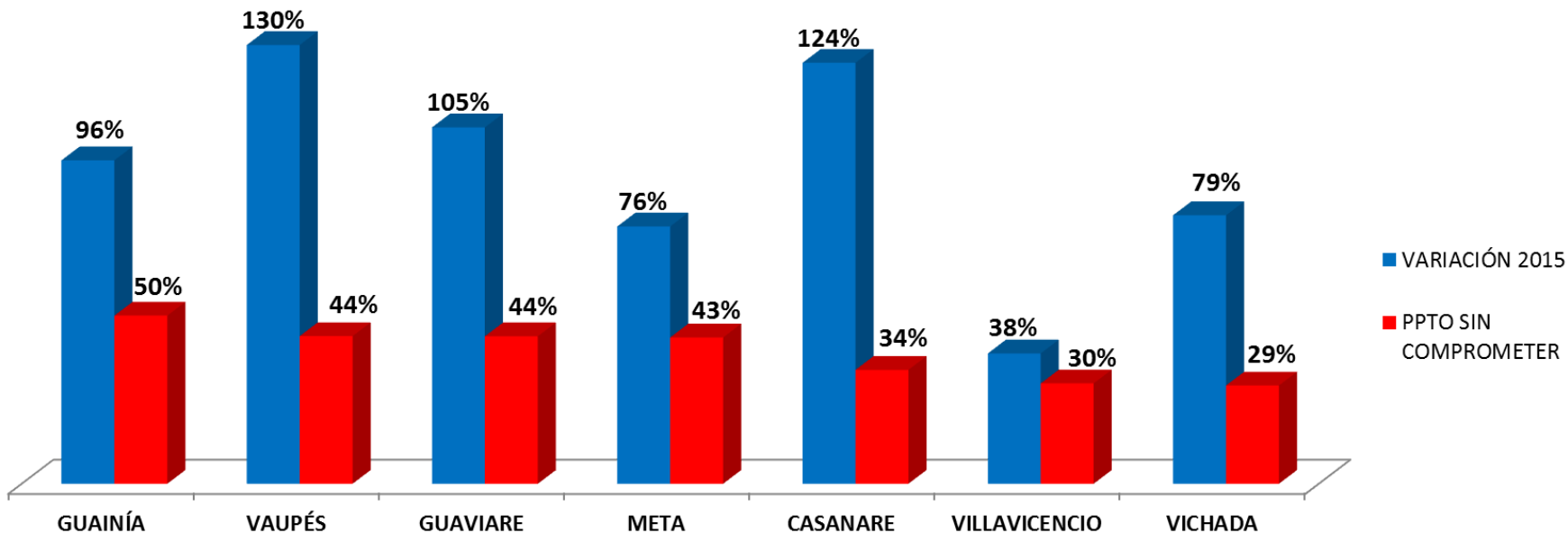
\$ 2 billones (38% del presupuesto)



ENTIDAD	COMPROMISOS	%	SIN COMPROMETER	%
META	\$ 1.103.658.119.057	57%	\$ 839.710.623.766	43%
CASANARE	\$ 1.245.096.008.077	66%	\$ 630.805.112.569	34%
VILLAVICENCIO	\$ 412.738.310.648	70%	\$ 173.856.106.218	30%
GUAVIARE	\$ 198.133.295.000	56%	\$ 152.861.579.000	44%
GUAINÍA	\$ 103.492.199.000	50%	\$ 102.045.112.000	50%
VAUPÉS	\$ 113.928.151.858	56%	\$ 88.010.645.056	44%
VICHADA	\$ 180.245.465.000	71%	\$ 73.658.611.000	29%
<b>TOTAL</b>	<b>\$ 3.357.291.548.640</b>	<b>62%</b>	<b>\$ 2.060.947.789.609</b>	<b>38%</b>

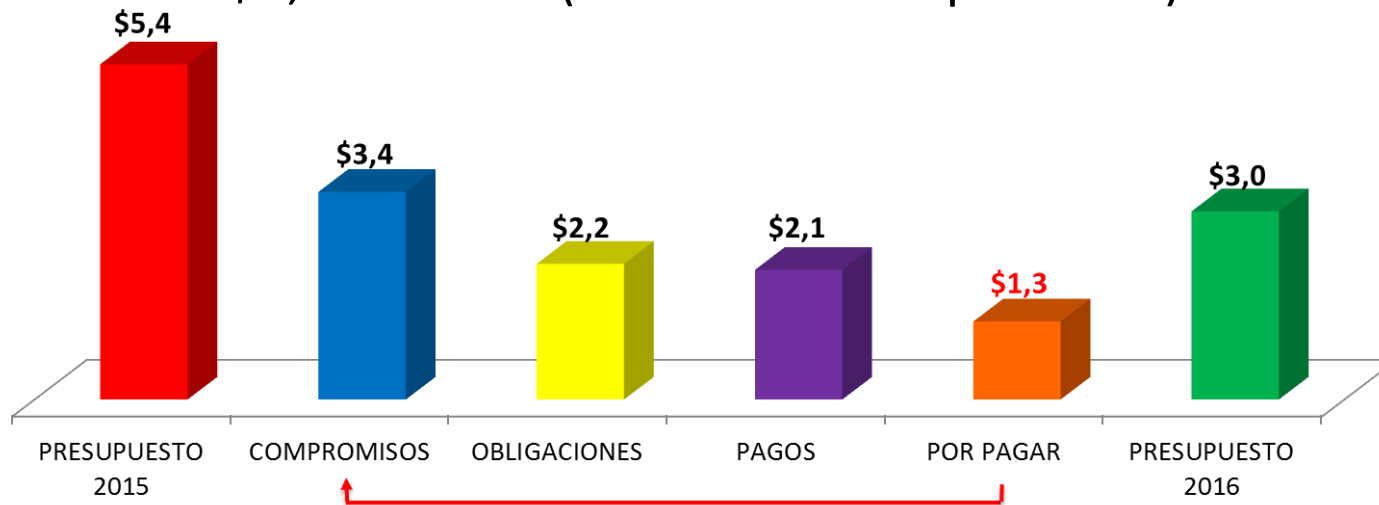
# PRESUPUESTO 2015: AUMENTO VS SIN COMPROMETER

- El presupuesto promedio que se dejó de comprometer en la región fue del 38%



# PRESUPUESTO PENDIENTE DE PAGO 2015

\$1,3 Billones (38% de los compromisos)



ENTIDAD	PAGOS 2015	%	POR PAGAR	%
CASANARE	\$ 707.622.020.492	57%	\$ 537.473.987.585	43%
VAUPÉS	\$ 66.131.746.378	58%	\$ 47.796.405.480	42%
VICHADA	\$ 108.605.644.000	60%	\$ 71.639.821.000	40%
GUAINÍA	\$ 65.908.307.000	64%	\$ 37.583.892.000	36%
META	\$ 706.350.521.734	64%	\$ 397.307.597.323	36%
GUAVIARE	\$ 135.245.128.000	68%	\$ 62.888.167.000	32%
VILLAVICENCIO	\$ 306.766.772.510	74%	\$ 105.971.538.138	26%
<b>TOTAL</b>	<b>\$ 2.096.630.140.114</b>	<b>62%</b>	<b>\$ 1.260.661.408.526</b>	<b>38%</b>

# MUNICIPIOS QUE NO REPORTARON PRESUPUESTO

- Cómo ejercen el control fiscal a los entes que no reportan presupuesto.

2015	
DEPARTAMENTO	MUNICIPIO
META	Mapiripán

2016	
DEPARTAMENTO	MUNICIPIO
CASANARE	Maní



## 2. CONTRATACIÓN EN LA REGIÓN



# MODALIDAD DE CONTRATACIÓN 2014 - 2015

- Contratación directa: \$3.1 billones (34%)
- La licitación pública supera a la contratación directa.
- Contratación reportada “sin clasificar” \$11 mil millones.



Licitación pública  
\$520


Contratación  
directa \$340

Otros  
\$140

MODALIDAD	VALOR
LICITACIÓN PUBLICA	\$ 4.846.835.706.273
CONTRATACIÓN DIRECTA	\$ 3.143.920.927.660
SELECCIÓN ABREVIADA	\$ 638.998.305.274
CONCURSO DE MÉRITOS	\$ 410.251.960.750
MÍNIMA CUANTÍA	\$ 216.510.376.046
OTROS	\$ 87.163.714.426
SIN CLASIFICAR	\$ 11.730.581.172
<b>TOTAL</b>	<b>\$ 9.355.411.571.601</b>

# MODALIDAD DE CONTRATACIÓN PRIMER SEMESTRE 2016

- **Contratación directa nacional:** \$9,4 billones (83%).
- **Contratación directa región:** \$515 mil millones (74%).
- En la región, la contratación directa superó a la licitación pública en \$399 mil millones.



**Contratación directa y  
régimen especial \$738**

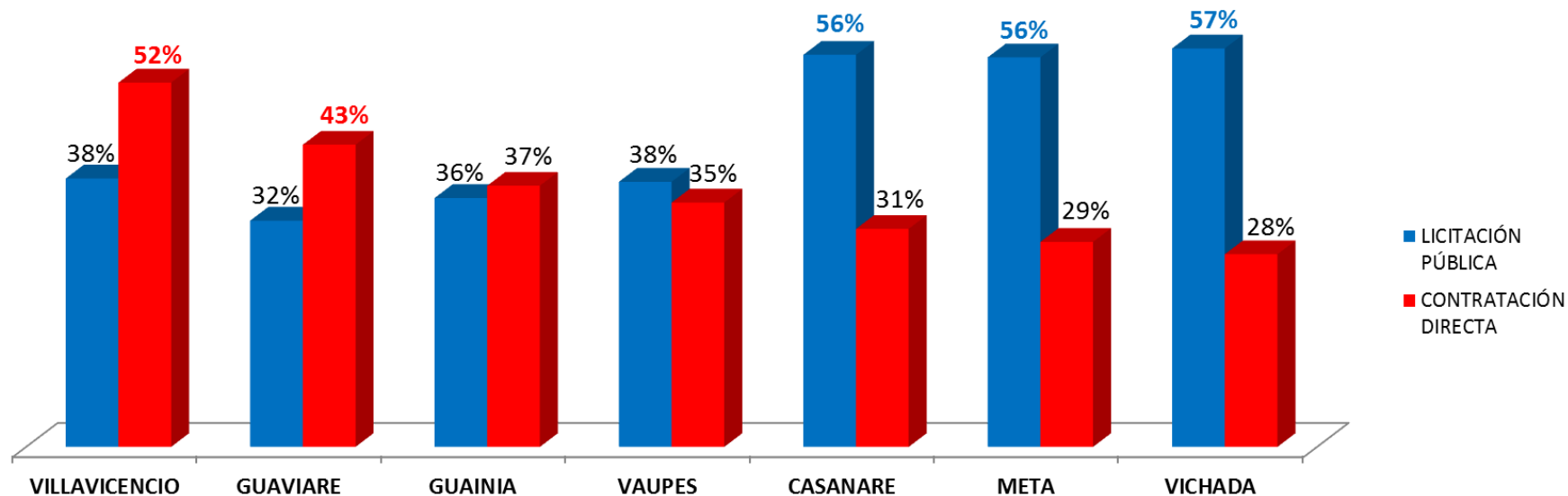
Licitación  
Pública \$167

Otros  
\$95

SUJETOS CONTRALORÍA	Contratación Directa	Licitaciones Públicas	Régimen Especial	Otros
META	\$ 139.756.518.328	\$ 78.865.833.266	\$ 33.771.666.456	\$ 21.331.449.018
CASANARE	\$ 166.003.567.259	\$ 22.221.564.756	\$ 25.704.455.852	\$ 35.929.283.134
VILLAVICENCIO	\$ 26.271.530.801	\$ 8.957.173.874	\$ 30.688.484.446	\$ 1.089.955.353
GUAVIARE	\$ 20.414.733.322	\$ 1.820.566.364	\$ 5.648.891.164	\$ 4.732.746.930
VAUPÉS	\$ 21.994.767.560	\$ -	\$ 1.898.753.803	\$ 1.122.854.073
GUAINÍA	\$ 20.470.292.770	\$ 1	\$ 3.622.047.104	\$ 833.833.134
VICHADA	\$ 18.559.667.311	\$ 4.130.534.761	\$ -	\$ 1.458.976.730
<b>Total general</b>	<b>\$ 413.471.077.351</b>	<b>\$ 115.995.673.022</b>	<b>\$ 101.334.298.825</b>	<b>\$ 66.499.098.372</b>

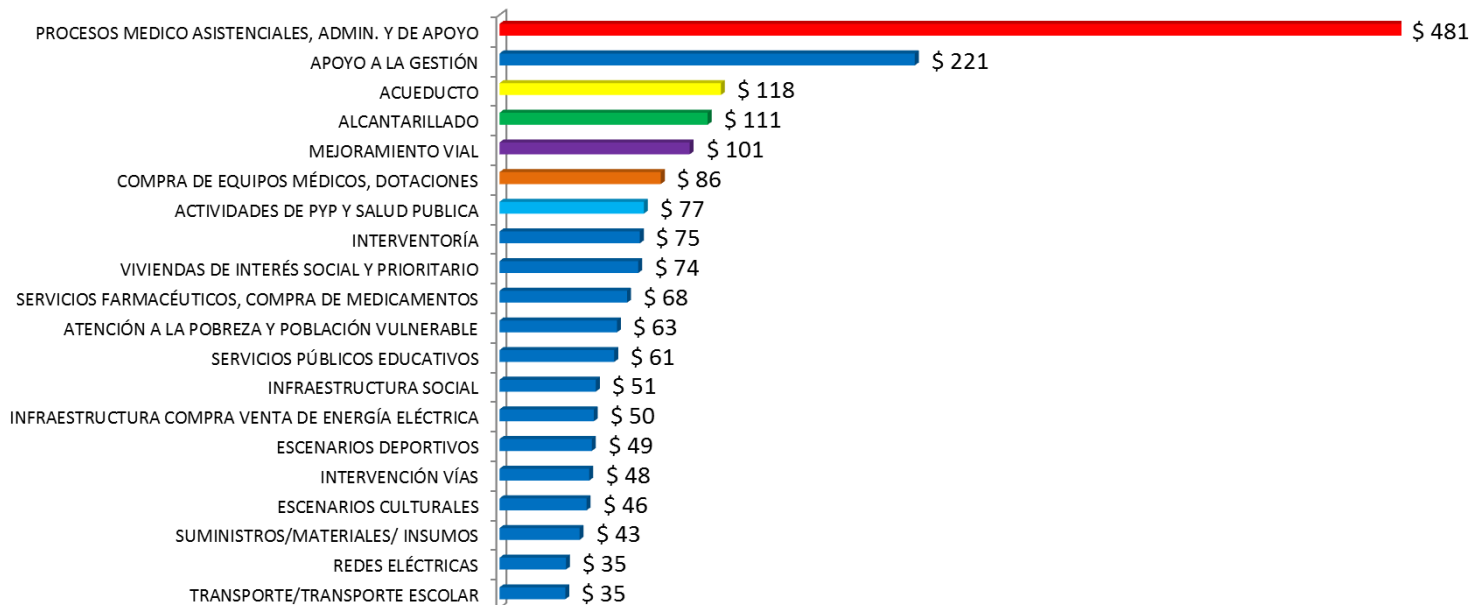
# CONTRATACIÓN DIRECTA VS. LICITACIÓN PÚBLICA

- Villavicencio es el municipio que más contrata directamente 52%.
- Vichada es el departamento que más utiliza la licitación pública 57%.



# ¿QUÉ SE CONTRATÓ DIRECTAMENTE?

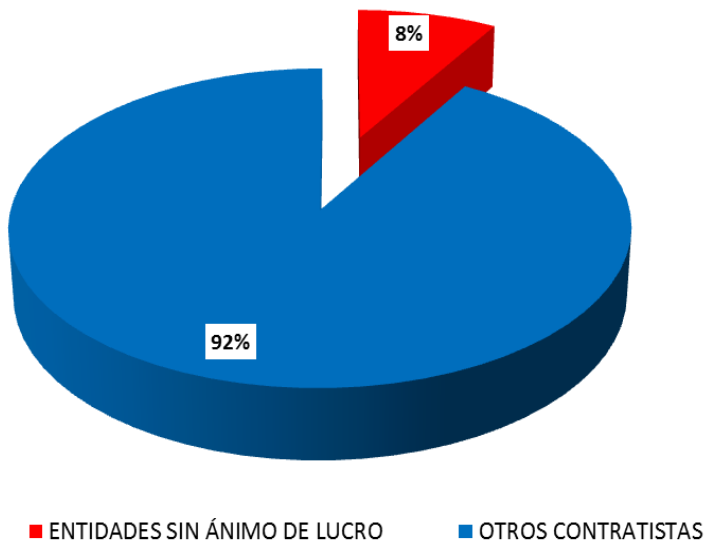
- Procesos médico asistenciales, administrativos y de apoyo en salud por \$481 mil millones.
- Apoyo a la gestión por \$221 mil millones.
- Acueducto y alcantarillado por \$229 mil millones.



Cifras en miles de millones

# TIPO DE CONTRATISTA

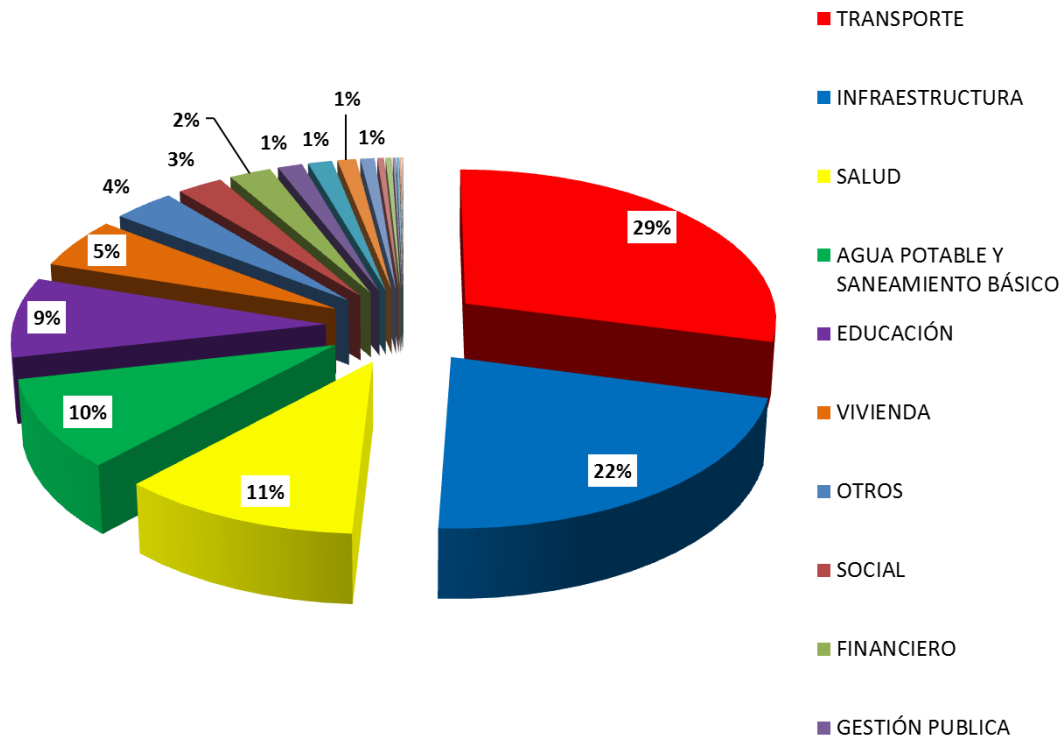
- Se contrató con entidades sin ánimo de lucro \$792 mil millones de pesos (8%).
- Ejercer el control fiscal en las entidades sin ánimo de lucro y con régimen especial es difícil y se pierde la trazabilidad del recurso público.



TIPO DE CONTRATISTA	VALOR
ENTIDADES SIN ÁNIMO DE LUCRO	\$ 792.833.977.765
OTROS CONTRATISTAS	\$ 8.562.577.593.833
<b>TOTAL</b>	<b>\$ 9.355.411.571.598</b>

# CONTRATACIÓN POR SECTORES

- Los principales sectores en la región son transporte, infraestructura y salud.



# CONTRATACIÓN SECTOR TRANSPORTE

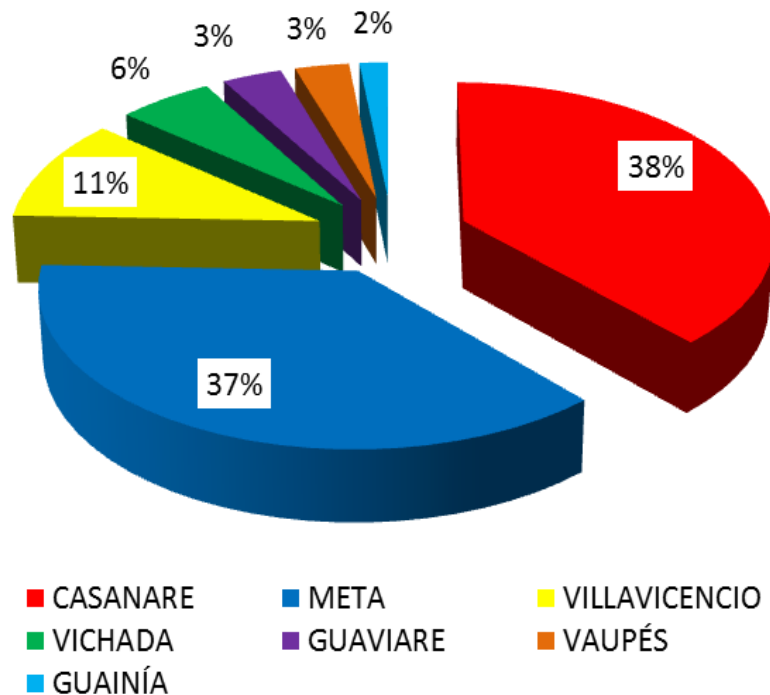
## Contratos críticos

- VILLAVICENCIO: REHABILITACIÓN DE LA ANTIGUA VÍA A BOGOTÁ

La obra se encuentra retrasada con tan sólo un avance del 55%, sin embargo se espera que la obra se entregue en agosto del presente año. \$41,989 MILLONES.

- VILLAVICENCIO: CONCESIÓN DE ZONAS DE PARQUEO

Presuntas irregularidades en la concesión por la forma de recaudo. A la alcaldía solo le corresponde el 20% de los dineros generados. \$491 MILLONES



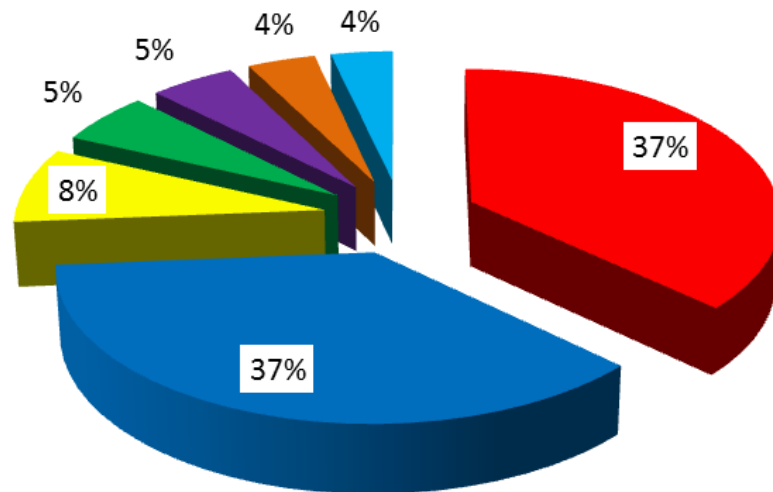


# CONTRATACIÓN SECTOR INFRAESTRUCTURA

## Contratos críticos

- VICHADA: CONSTRUCCIÓN COMPLEJO DEPORTIVO LA BOMBONERA EN PUERTO CARREÑO.

Existen denuncias ciudadanas por la calidad y estabilidad de la obra.  
\$2,059 MILLONES.



CASANARE

META

VILLAVICENCIO

VAUPÉS

VICHADA

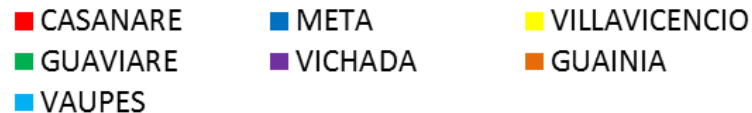
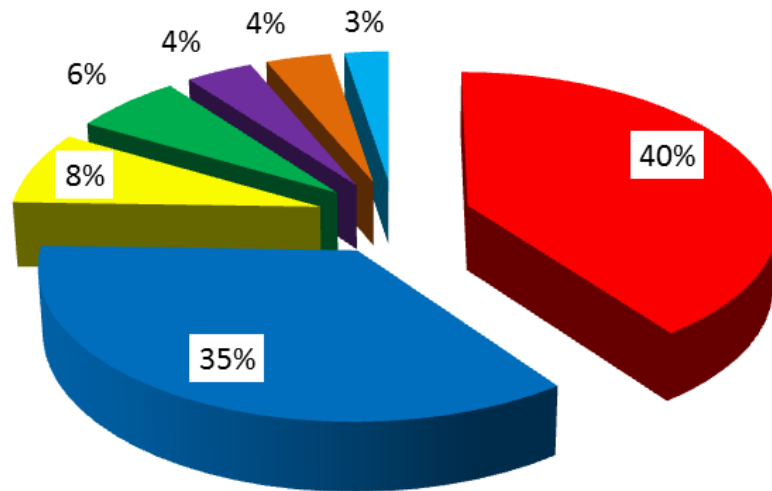
GUAINÍA

GUAVIARE

# CONTRATACIÓN SECTOR SALUD

## Contratos críticos

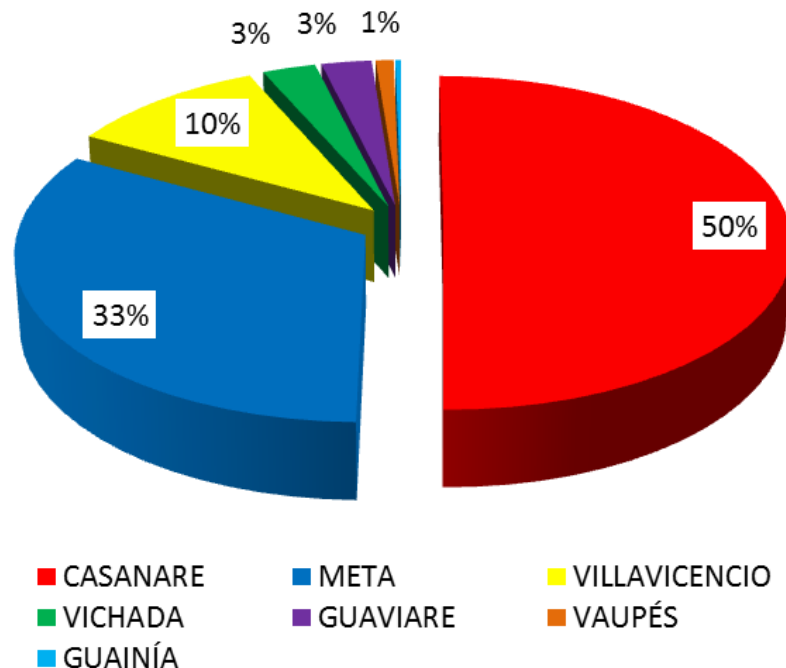
- META: HOSPITAL DEPARTAMENTAL  
Superintendencia de Salud intervino el hospital, realizó 54 hallazgos administrativos y detectó sobrecostos en medicamentos.  
\$1,064 MILLONES



# CONTRATACIÓN SECTOR AGUA POTABLE

## Contratos críticos

- **META: OBRAS PARA LA OPTIMIZACIÓN DE LA LÍNEA DE ADUCCIÓN EN QUEBRADA HONDA.**  
Obra sin culminar, el contratante la suspendió y el contratista anuncio que demandaría por perjuicios causados.  
\$ 120,759 MILLONES.
- **CASANARE: CONSTRUCCIÓN DE LA PLANTA DE TRATAMIENTO DE AGUA POTABLE (PTAP)**  
Retrasos de obras y posible detrimento patrimonial, exalcalde de Yopal capturado por estos hechos.  
\$ 56,147 millones



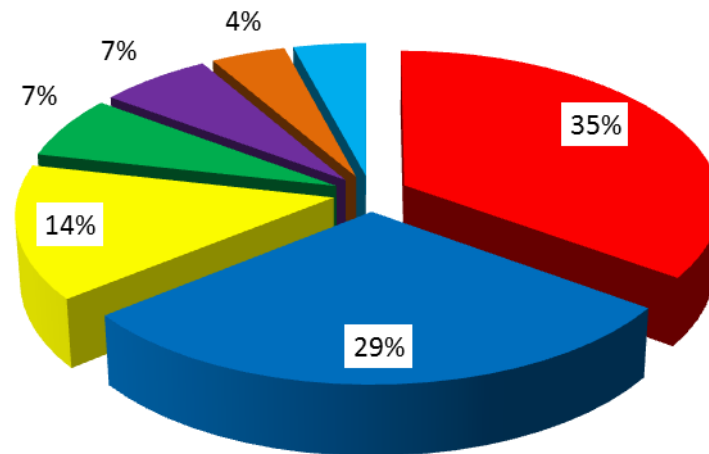
# CONTRATACIÓN SECTOR EDUCACIÓN

## Contratos críticos

- VICHADA: ALIMENTACIÓN ESCOLAR

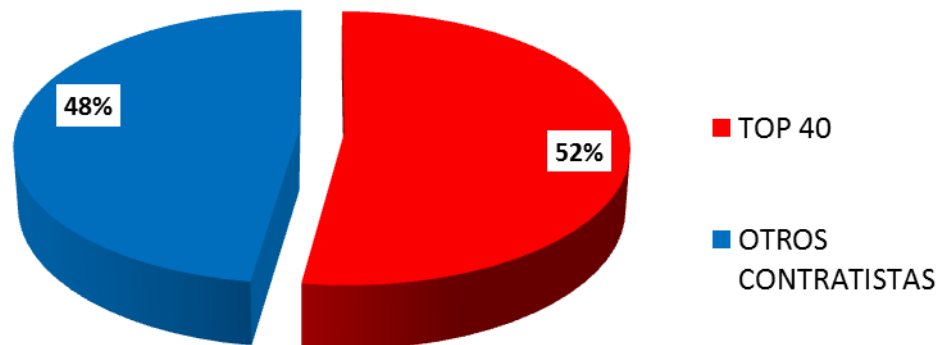
Supuestas irregularidades en el estado de la entrega de alimentos, casos de estudiantes intoxicados.

\$10.731 MILLONES



# CONCENTRACIÓN CONTRACTUAL

- El top 40 de los contratistas concentran el 52% de la contratación (\$3,5 billones)



DEPARTAMENTO	TOP 40
GUAINÍA	71%
VAUPÉS	65%
VICHADA	57%
GUAVIARE	56%
META	32%
CASANARE	32%

# TOP 30 CONTRATISTAS DE LA REGIÓN

- Del top 30 de contratistas 16 corresponden al Departamento del Meta.


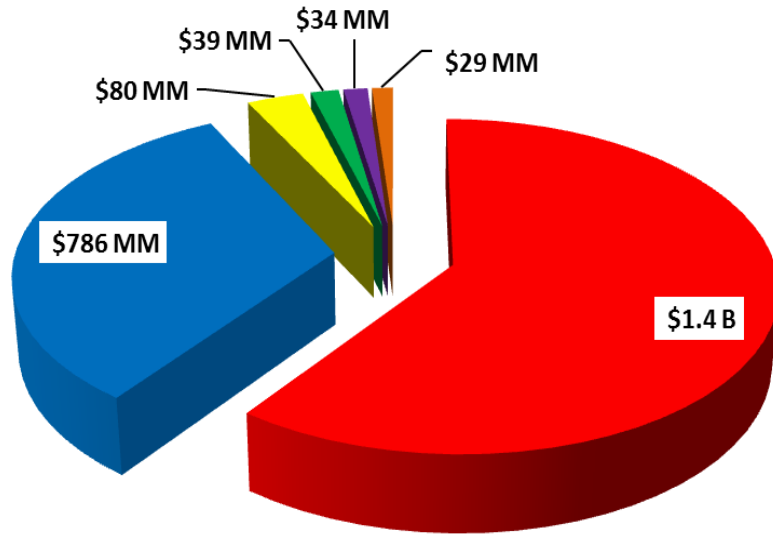
No.	NOMBRE COMPLETO DEL CONTRATISTA (*)	VALOR
1	BANCO DE BOGOTÁ	\$ 225.054.000.000
2	UNIÓN TEMPORAL MMT CASANARE	\$ 128.502.000.000
3	MAQUINARIA INGENIERÍA CONSTRUCCIÓN Y OBRAS S.A.S. MIKO S.A.S	\$ 98.740.000.000
4	CONSORCIO EL TIGRE	\$ 83.979.508.170
5	CONSORCIO CENTRAL MT	\$ 67.383.000.000
6	CONSORCIO LEJANÍAS 2016	\$ 61.944.176.960
7	UNIÓN TEMPORAL ONG'S VIVIENDAS PARA EL META	\$ 61.710.143.390
8	CONSORCIO VÍA MAPIRIPAN	\$ 58.469.995.081
9	CONSORCIO VIAL INGESPART	\$ 56.784.575.115
10	CONSORCIO VÍAS URBANAS GRANADA	\$ 51.591.666.127
11	CONSORCIO PUENTE ARIARI IC	\$ 51.105.963.549
12	CONSTRUCCIONES JAR S.A.S R/LIAN NEIRA CASTELLANOS	\$ 48.012.491.673
13	CONSORCIO INFRAESTRUCTURA VIAL DEL META	\$ 46.857.766.484
14	ADIEL CALDERÓN VACA	\$ 45.888.803.747
15	MUNICIPIO DE CASTILLA LA NUEVA META	\$ 43.386.241.207
16	CONSORCIO VIVIENDA PRIORITARIA	\$ 38.909.136.834
17	GLOBAL ENVIRONMENT AND HEALTH SOLUTIONS DE COLOMBIA	\$ 37.772.663.035
18	UNIÓN TEMPORAL VÍA MATEPANTANO	\$ 37.615.000.000
19	CONSORCIO PARQUE DE LAS AGUAS	\$ 37.003.526.188
20	HOSPITAL DE YOPAL	\$ 36.350.000.000
21	CONSORCIO VÍA PUENTE ARIMENA	\$ 35.188.992.612
22	CONSORCIO GRAMALOTE CONTRAFUERTE FA LTDA.	\$ 33.508.713.109
23	CONSORCIO OBRAS HIDRÁULICAS DEL META	\$ 33.394.702.723
24	UNIÓN TEMPORAL DISTRITOS GRANADA 2014	\$ 30.755.488.181
25	UNIÓN TEMPORAL TROCHA 7	\$ 29.339.599.722
26	UNIÓN TEMPORAL VÍAS SABANALARGA 2014	\$ 29.106.388.039
27	AGENCIA PARA LA INFRAESTRUCTURA DEL META AIM	\$ 28.605.195.020
28	CAMEL INGENIERÍA Y SERVICIOS LTDA.	\$ 27.149.792.222
29	EMSET S.A	\$ 26.863.830.429
30	UNIÓN TEMPORAL AGUAS SUBTERRANEAS YOPAL/ R.L AGUSTIN PINTO	\$ 26.709.445.440

### 3. MALLAS EMPRESARIALES EN LA REGIÓN



# MALLAS EMPRESARIALES EN LA REGIÓN

- Contratación con mallas empresariales: \$2,4 billones de pesos.



Departamento	Contratos mallas	# Mallas	Valor total mallas	%
META	\$ 1.458.454.720.210	7	\$ 6.312.948.309.274	<b>23%</b>
CASANARE	\$ 786.312.358.927	10	\$ 6.410.082.122.375	12%
GUAINÍA	\$ 79.756.676.218	2	\$ 6.260.141.802.706	1,3%
VAUPÉS	\$ 39.180.425.228	1	\$ 6.138.764.752.965	0,6%
GUAVIARE	\$ 33.798.297.626	1	\$ 6.138.764.752.965	0,6%
VICHADA	\$ 29.313.525.513	3	\$ 6.149.675.075.674	0,5%
<b>TOTAL</b>	<b>\$ 2.426.816.003.722</b>	<b>14</b>	<b>\$ 6.500.928.668.854</b>	<b>37%</b>



# 4. FIRMA DE ACUERDOS



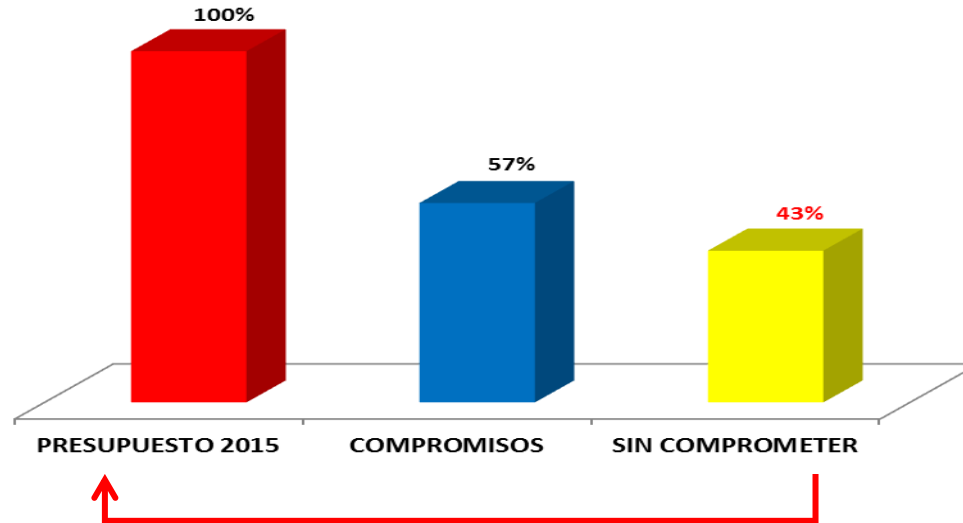
- [Contraloría Departamental del Meta](#)
- [Contraloría Municipal de Villavicencio](#)
- [Contraloría Departamental de Casanare](#)
- [Contraloría Departamental de Guainía](#)
- [Contraloría Departamental de Guaviare](#)
- [Contraloría Departamental de Vaupés](#)
- [Contraloría Departamental de Vichada](#)

**INFORME DE GESTIÓN  
ACUERDOS DE TRANSPARENCIA  
CONTRALORÍA DEPARTAMENTAL DEL META**

Equipo GIA  
07/07/2016

## RECURSOS SIN COMPROMETER 2015

- \$839 mil millones (43% del presupuesto)
- La variación del presupuesto 2015 fue del 75%

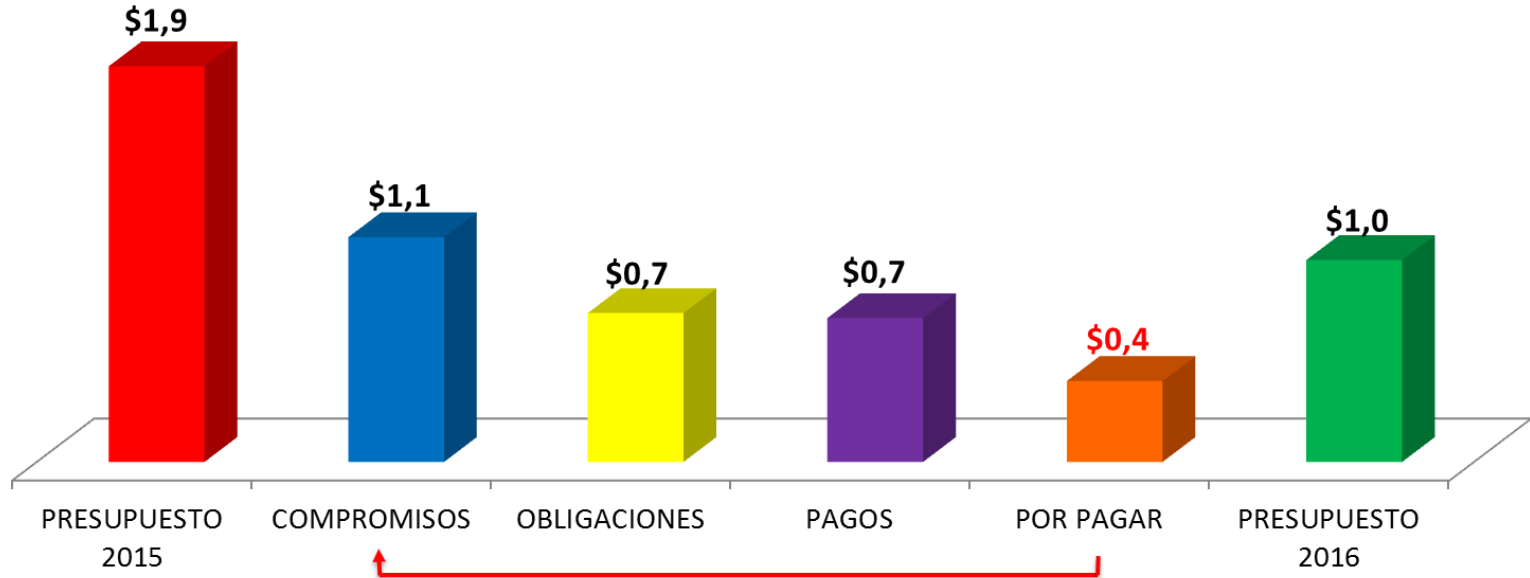


ENTIDAD	PRESUPUESTO 2015	COMPROMISOS	SIN COMPROMETER
META	\$ 1.943.368.742.823	\$ 1.103.658.119.057	\$ 839.710.623.766

Fuente: FUT Chip-Elaboración propia

# PRESUPUESTO PENDIENTE DE PAGO 2015

- \$397 mil millones (36% de los Compromisos)



Cifras en billones

Fuente: FUT Chip-Elaboración propia

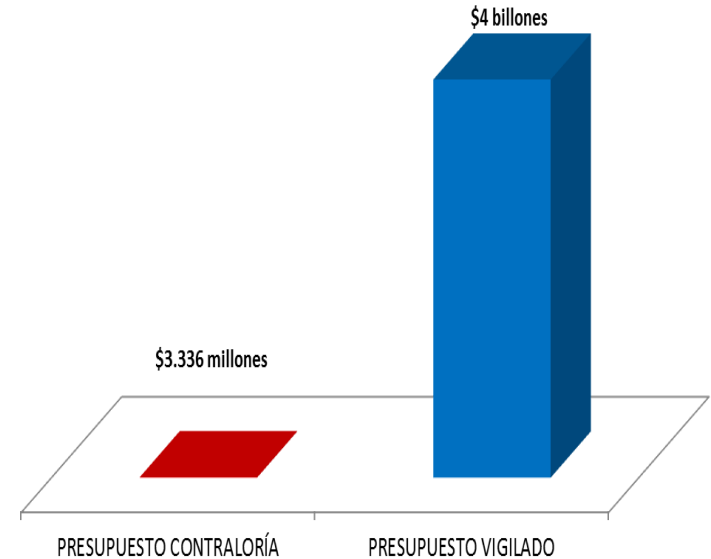
# VARIACIÓN PRESUPUESTO REGIONALIZADO DEPARTAMENTO

NOMBRE ENTIDAD	PRESUPUESTO 2014	PRESUPUESTO 2015	PRESUPUESTO 2016	2015	2016
Departamento del Meta	\$ 471.067.987.000	\$ 653.555.449.000	\$ 534.378.337.240	39%	-18%
Puerto Gaitán	\$ 58.500.565.000	\$ 71.372.676.000	\$ 56.438.968.000	22%	-21%
Acacías	\$ 52.738.584.000	\$ 54.718.032.000	\$ 63.739.346.721	4%	16%
Granada - Meta	\$ 41.669.116.000	\$ 43.028.252.000	\$ 46.037.101.192	3%	7%
Puerto López	\$ 23.885.775.000	\$ 31.257.541.000	\$ 35.892.432.000	31%	15%
Castilla la Nueva	\$ 22.904.555.651	\$ 28.995.685.525	\$ 23.300.549.740	27%	-20%
Vista Hermosa	\$ 17.621.320.000	\$ 15.727.397.000	\$ 17.525.313.136	-11%	11%
la Macarena	\$ 15.875.519.000	\$ 13.339.122.000	\$ 14.673.398.055	-16%	10%
Puerto Rico - Meta	\$ 13.837.846.000	\$ 13.122.514.000	\$ 13.890.735.021	-5%	6%
Barranca de Upía	\$ 13.273.948.000	\$ 6.139.108.000	\$ 5.920.162.524	-54%	-4%
Cumaral	\$ 13.183.739.000	\$ 13.916.100.000	\$ 15.082.919.520	6%	8%
San Carlos de Guaroa	\$ 12.821.185.000	\$ 12.410.329.000	\$ 13.325.122.963	-3%	7%
Guamal - Meta	\$ 12.725.053.488	\$ 13.330.721.692	\$ 14.691.855.668	5%	10%
Restrepo - Meta	\$ 12.452.286.000	\$ 12.788.550.000	\$ 13.419.168.078	3%	5%
Puerto Concordia	\$ 12.298.256.000	\$ 11.679.995.000	\$ 12.255.765.138	-5%	5%
Mesetas	\$ 11.034.912.000	\$ 12.509.159.000	\$ 9.428.978.098	13%	-25%
Mapiripán	\$ 10.414.328.000			-100%	
la Uribe	\$ 9.529.204.000	\$ 9.718.879.000	\$ 9.615.418.828	2%	-1%
Lejanías	\$ 9.429.592.000	\$ 10.295.076.000	\$ 10.848.087.713	9%	5%
Fuente de Oro	\$ 9.409.075.000	\$ 9.590.604.000	\$ 11.831.779.635	2%	23%
Puerto Lleras	\$ 9.238.577.000	\$ 9.948.433.000	\$ 12.357.732.665	8%	24%
Cabuyaro	\$ 8.271.105.000	\$ 7.472.592.000	\$ 3.633.364.104	-10%	-51%
San Juan de Arama	\$ 7.003.851.000	\$ 8.078.154.000	\$ 8.558.121.747	15%	6%
El Castillo	\$ 5.867.417.000	\$ 7.580.128.000	\$ 8.679.250.927	29%	15%
El Dorado	\$ 5.401.691.228	\$ 5.515.011.194	\$ 4.769.684.839	2%	-14%
Cubarral	\$ 4.576.798.000	\$ 5.275.360.000	\$ 6.030.335.068	15%	14%
San Juanito	\$ 2.344.382.000	\$ 2.255.310.000	\$ 2.374.892.790	-4%	5%
El Calvario	\$ 2.342.202.000	\$ 1.972.818.000	\$ 2.411.695.073	-16%	22%
San Martín - Meta	\$ 17.019.061.266	\$ 18.696.700.000	\$ 20.195.745.000	10%	8%

Presupuesto vigente 20 de abril 2016.

# PRESUPUESTO CONTRALORÍA- PLAN DE AUDITORÍA 2016

- Presupuesto Contraloría:  
\$3.336 millones.
- Presupuesto sujetos vigilados  
(74):  
\$4 billones.
- \$1 peso de la Contraloría vigila  
\$1.211 pesos.



Cifras en miles de millones.

## CÓMO SE CONTRATA

- La licitación pública supera la contratación directa en \$877 mil millones (93%).



Licitación pública  
\$560

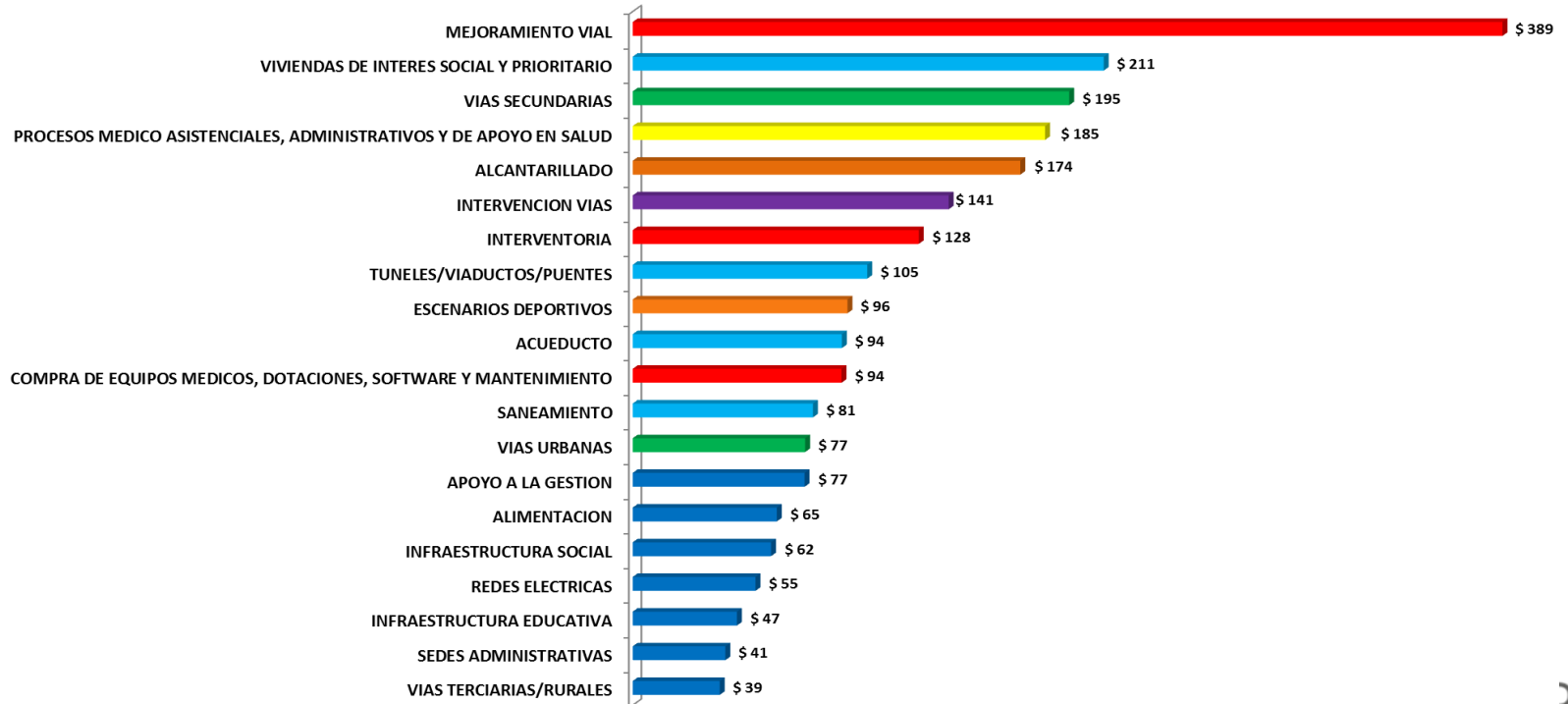
Contratación  
Directa \$290

Otros  
\$150

MODALIDAD	VALOR
LICITACIÓN PÚBLICA	\$ 1.852.221.171.403
CONTRATACIÓN DIRECTA	\$ 974.844.255.431
CONCURSO DE MÉRITOS	\$ 196.289.716.980
SELECCIÓN ABREVIADA	\$ 151.602.361.249
OTROS	\$ 87.163.714.426
MÍNIMA CUANTÍA	\$ 51.351.189.679
NO REPORTÓ	\$ 11.730.581.172

# QUÉ SE CONTRATA

- Los principales objetos que se contrataron fueron: Mejoramiento vial (\$389 mil millones), viviendas de interés social y prioritario (\$211 mil millones) y vías secundarias (\$195 mil millones)

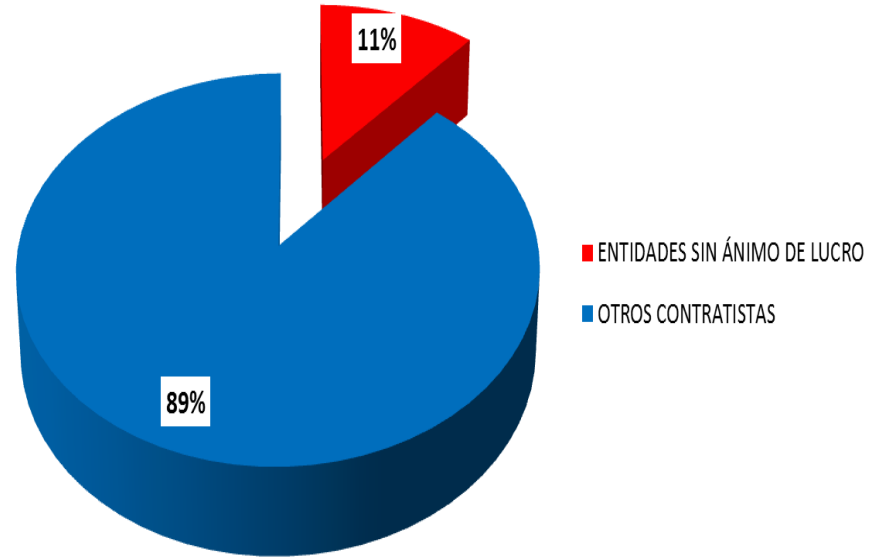


Cifras en miles de millones.



## CON QUIÉN CONTRATA

- De cada \$1000 pesos, \$110 se contratan con entidades sin ánimo de lucro.
- Ejercer el control fiscal en las entidades sin ánimo de lucro y con régimen especial es difícil y se pierde la trazabilidad del recurso público.



# TOP 30 CONTRATISTAS

- Concentra el 29% (\$965 mil millones).

CONTRATISTA	SECTOR	VALOR INICIAL DEL CONTRATO
CONSORCIO LEJANIAS 2016	TRANSPORTE	\$ 61.944.176.960
<b>Total CONSORCIO LEJANIAS 2016</b>		<b>\$ 61.944.176.960</b>
UNIÓN TEMPORAL ONG'S VIVIENDAS PARA EL META R/L RICARDO GOMEZ BOTERO	VIVIENDA	\$ 61.710.143.390
<b>Total UNIÓN TEMPORAL ONG'S VIVIENDAS PARA EL META R/L RICARDO GOMEZ BOTERO</b>		<b>\$ 61.710.143.390</b>
CONSORCIO VIA MAPIRIPAN	TRANSPORTE	\$ 58.469.995.081
<b>Total CONSORCIO VIA MAPIRIPAN</b>		<b>\$ 58.469.995.081</b>
CONSORCIO VIAL INGESPART	TRANSPORTE	\$ 56.784.575.115
<b>Total CONSORCIO VIAL INGESPART</b>		<b>\$ 56.784.575.115</b>
CONSORCIO VIAS URBANAS GRANADA	TRANSPORTE	\$ 51.591.666.127
<b>Total CONSORCIO VIAS URBANAS GRANADA</b>		<b>\$ 51.591.666.127</b>
CONSORCIO INFRAESTRUCTURA VIAL DEL META	TRANSPORTE	\$ 46.857.766.484
<b>Total CONSORCIO INFRAESTRUCTURA VIAL DEL META</b>		<b>\$ 46.857.766.484</b>
CONSORCIO PUENTE ARIARI IC	TRANSPORTE	\$ 46.588.581.806
<b>Total CONSORCIO PUENTE ARIARI IC</b>		<b>\$ 46.588.581.806</b>
MUNICIPIO DE CASTILLA LA NUEVA META R/L EDGAR FERNANDO AMEZQUITA HERRERA	INFRAESTRUCTURA	\$ 17.983.500
	TRANSPORTE	\$ 28.605.195.020
	VIVIENDA	\$ 14.763.062.687
<b>Total MUNICIPIO DE CASTILLA LA NUEVA META R/L EDGAR FERNANDO AMEZQUITA HERRERA</b>		<b>\$ 43.386.241.207</b>
CONSORCIO VIVIENDA PRIORITARIA	VIVIENDA	\$ 38.909.136.834
<b>Total CONSORCIO VIVIENDA PRIORITARIA</b>		<b>\$ 38.909.136.834</b>
GLOBAL ENVIRONMENT AND HEALTH SOLUTIONS DE COLOMBIA	SALUD	\$ 37.772.663.035
<b>Total GLOBAL ENVIRONMENT AND HEALTH SOLUTIONS DE COLOMBIA</b>		<b>\$ 37.772.663.035</b>
CONSORCIO VIA PUENTE ARIMENA	TRANSPORTE	\$ 35.188.992.612
<b>Total CONSORCIO VIA PUENTE ARIMENA</b>		<b>\$ 35.188.992.612</b>
CONSORCIO GRAMALOTE CONTRAFUERTE FA LTDA 9001564964 MC CONSTRUCCIONES LTDA 8220038651	AGUA POTABLE Y SANEAMIENTO BASICO	\$ 33.508.713.109
<b>Total CONSORCIO GRAMALOTE CONTRAFUERTE FA LTDA 9001564964 MC CONSTRUCCIONES LTDA 8220038651</b>		<b>\$ 33.508.713.109</b>
UNIÓN TEMPORAL DISTRITOS GRANADA 2014	VIVIENDA	\$ 30.755.488.181
<b>Total UNIÓN TEMPORAL DISTRITOS GRANADA 2014</b>		<b>\$ 30.755.488.181</b>
UNIÓN TEMPORAL TROCHA 7	TRANSPORTE	\$ 29.339.599.722
<b>Total UNIÓN TEMPORAL TROCHA 7</b>		<b>\$ 29.339.599.722</b>
AGENCIA PARA LA INFRAESTRUCTURA DEL METAAIM	TRANSPORTE	\$ 28.605.195.020
<b>Total AGENCIA PARA LA INFRAESTRUCTURA DEL METAAIM</b>		<b>\$ 28.605.195.020</b>
UNION TEMPORAL LAS MARGARITAS	VIVIENDA	\$ 25.977.600.143
<b>Total UNION TEMPORAL LAS MARGARITAS</b>		<b>\$ 25.977.600.143</b>

# TOP 30 CONTRATISTAS

CONSORCIO EL META ES FUTURO	INFRAESTRUCTURA	\$	25.304.096.397
<b>Total CONSORCIO EL META ES FUTURO</b>		\$	<b>25.304.096.397</b>
CONSORCIO VIAS Y PARQUES FUENTE DE ORO	INFRAESTRUCTURA	\$	6.787.878.214
	TRANSPORTE	\$	15.962.845.197
<b>Total CONSORCIO VIAS Y PARQUES FUENTE DE ORO</b>		\$	<b>22.750.723.411</b>
UNIÓN TEMPORAL LA JULIA 2014	AGUA POTABLE Y SANEAMIENTO BASICO	\$	11.305.109.630
<b>Total UNIÓN TEMPORAL LA JULIA 2014</b>		\$	<b>11.305.109.630</b>
COOPERATIVA DE TRABAJO ASOCIADO COMUNITARIO COOASTCOM	SALUD	\$	21.724.737.388
<b>Total COOPERATIVA DE TRABAJO ASOCIADO COMUNITARIO COOASTCOM</b>		\$	<b>21.724.737.388</b>
SEGURIDAD JANO LTDA R/L LUIS FERNANDO SERRATO TASCÓN	EDUCACION	\$	12.894.960.537
	INFRAESTRUCTURA	\$	817.553.264
	SALUD	\$	5.067.967.102
	SEGURIDAD/VIGILANCIA/DEFENSA	\$	2.941.749.639
<b>Total SEGURIDAD JANO LTDA R/L LUIS FERNANDO SERRATO TASCÓN</b>		\$	<b>21.722.230.542</b>
CONSORCIO ZNI DE LA ALTILLANURA	INFRAESTRUCTURA	\$	21.363.305.908
<b>Total CONSORCIO ZNI DE LA ALTILLANURA</b>		\$	<b>21.363.305.908</b>
UNION TEMPORAL VIVIENDA INTERES PRIORITARIO INDIGENA DEL META 2015 R/L NESTOR WILLIAM BRAVO BERN	VIVIENDA	\$	21.030.958.345
<b>Total UNION TEMPORAL VIVIENDA INTERES PRIORITARIO INDIGENA DEL META 2015 R/L NESTOR WILLIAM BRAVO BERMUDEZ</b>		\$	<b>21.030.958.345</b>
CONSORCIO ELECTRICAS R.C.P	MINAS Y ENERGIA	\$	10.123.037.415
	TRANSPORTE	\$	10.123.037.414
<b>Total CONSORCIO ELECTRICAS R.C.P</b>		\$	<b>20.246.074.829</b>
CONSORCIO ENERGIA TILLAVA	INFRAESTRUCTURA	\$	20.033.153.461
<b>Total CONSORCIO ENERGIA TILLAVA</b>		\$	<b>20.033.153.461</b>
UNIÓN TEMPORAL EDUCACION INDIGENA 2014	INFRAESTRUCTURA	\$	19.564.143.341
<b>Total UNIÓN TEMPORAL EDUCACION INDIGENA 2014</b>		\$	<b>19.564.143.341</b>
CONSORCIO A.O.	INFRAESTRUCTURA	\$	18.969.787.304
<b>Total CONSORCIO A.O.</b>		\$	<b>18.969.787.304</b>
CORPORACION CREO EN MI	EDUCACION	\$	100.000.000
	INFRAESTRUCTURA	\$	168.000.000
	Social	\$	17.914.523.362
<b>Total CORPORACION CREO EN MI</b>		\$	<b>18.182.523.362</b>
UNIÓN TEMPORAL TELECOMUNICACIONES DEL META	INFRAESTRUCTURA	\$	8.882.438.654
	VIVIENDA	\$	8.882.438.654
<b>Total UNIÓN TEMPORAL TELECOMUNICACIONES DEL META</b>		\$	<b>17.764.877.308</b>
EMPRESA SOCIAL DEL ESTADO ESE SOLUCION SALUD	EDUCACION	\$	183.667.118
	OTROS	\$	1.198.872.738
	SALUD	\$	16.340.631.793
	TRANSPORTE	\$	26.650.000
<b>Total EMPRESA SOCIAL DEL ESTADO ESE SOLUCION SALUD</b>		\$	<b>17.749.821.649</b>

# EJEMPLOS DE CONTRATOS CRÍTICOS

<b>Contrato:</b>	464 de 2014	<b>Fecha</b>	02 de julio de 2014
<b>Partes:</b>	<b>DEPARTAMENTO DEL META - UNIÓN TEMPORAL ONG`S VIVIENDAS PARA EL META</b>		
<b>Objeto:</b>	Construcción de vivienda de interés social (VIS) y prioritario (VIP) en municipios del Meta		
<b>Valor:</b>	<b>\$61.710.143.390</b>		
<b>Riesgo:</b>	<p><b>POSIBLE INCUMPLIMIENTO DEL PRINCIPIO DE PLANEACIÓN, OBRAS RETRASADAS:</b> El plazo para construir las viviendas era 15 meses, es decir, los 15 planes habitacionales debían quedar terminados antes de noviembre de 2015, sin embargo, la obra presentó dos suspensiones y se proyectó la nueva entrega para el mes de octubre de 2016, la obra presentó retrasos por inestabilidad en los suelos que no fueron previstas en los estudios previos, lo que generarían agrietamiento y riesgo de colapso de las estructuras, además, se presentó problemas con la red de alcantarillado.</p>		

1/4

# EJEMPLOS DE CONTRATOS CRÍTICOS

<b>Contrato:</b>	2015000218	<b>Fecha</b>	26 de marzo de 2015
<b>Partes:</b>	<b>ALCALDÍA PUERTO GAITÁN - UNIÓN TEMPORAL NUTRILLANO 2015</b>		
<b>Objeto:</b>	Desarrollar El Programa De Alimentación Para Escolares de la zona urbana y rural del municipio de Puerto Gaitán Meta, Vigencia 2015		
<b>Valor:</b>	<b>\$3.074.470.400</b>		
<b>Riesgo:</b>	<b>PRESUNTAS IRREGULARIDADES EN LA EJECUCIÓN DEL CONTRATO:</b> Se evidenció entrega de raciones de comida a los niños de los colegios de Puerto Gaitán inferiores a las contratadas, el incumplimiento de los pagos a las manipuladoras, la falta de dotación de elementos de seguridad y salubridad al personal así como el transporte de alimentos en un vehículo no adecuado; que llevaron a la Procuraduría Provincial de Villavicencio a solicitar investigación penal y disciplinaria contra el operador.		

2/4

# EJEMPLOS DE CONTRATOS CRÍTICOS

<b>Contrato:</b>	VARIOS	<b>Fecha</b>	DESDE EL 2011
<b>Partes:</b>	<b>HOSPITAL DEPARTAMENTAL DE VILLAVICENCIO</b>		
<b>Objeto:</b>	Preparación y dispensación de medicamentos.		
<b>Valor:</b>	<b>\$1.064 millones de pesos</b>		
<b>Riesgo:</b>	<b>INTERVENCIÓN AL HOSPITAL DE VILLAVICENCIO POR SUPERSALUD</b> <ul style="list-style-type: none"> <li>• 54 hallazgos administrativos</li> <li>• Supersalud detectó sobre costo de \$1.000 millones mensuales en valor de medicamentos.</li> <li>• Elevada contratación de personal.</li> <li>• Déficit de facturación por \$1.593 millones.</li> </ul>		

3/4

# EJEMPLOS DE CONTRATOS DE IMPACTO

<b>Contrato:</b>	001 Y 112 DE 2011	<b>Fecha</b>	22 de marzo de 2011
<b>Partes:</b>	<b>EMPRESA DE SERVICIOS PÚBLICOS DEL META S.A. E.S.P. - EDESA S.A. E.S.P. – UNIÓN TEMPORAL BOCATOMA PTAP Y CONSORCIO QUEBRADA HONDA</b>		
<b>Objeto:</b>	<b>OBRAS DE ACUEDUCTO:</b> Construcción obras para la optimización de la línea de aducción desde la bocatoma en Quebrada Honda hasta la PTAP, municipio de Villavicencio Meta		
<b>Valor:</b>	<b>\$ 120.759.547.930</b>		
<b>Riesgo:</b>	<p><b>VARIAS INVERSIONES EN ACUEDUCTO DE VILLAVICENCIO Y LA OBRA AUN SE ENCUENTRA SIN FINALIZAR.</b></p> <ul style="list-style-type: none"> <li>• Obras sin culminar y suspendidas hace varios meses, contrato desde hace 5 años.</li> <li>• El caudal del afluente impide ejecutar las obras para garantizar el suministro de agua.</li> <li>• Edesa suspendió el contrato y pidió hacer efectiva la clausula penal pecuniaria (1.680 millones).</li> <li>• El contratista anuncio que demandará la resolución por irregularidades y falencias en esta, indicando que por diferentes decisiones de la empresa se generaron prejuicios.</li> </ul>		

4/4

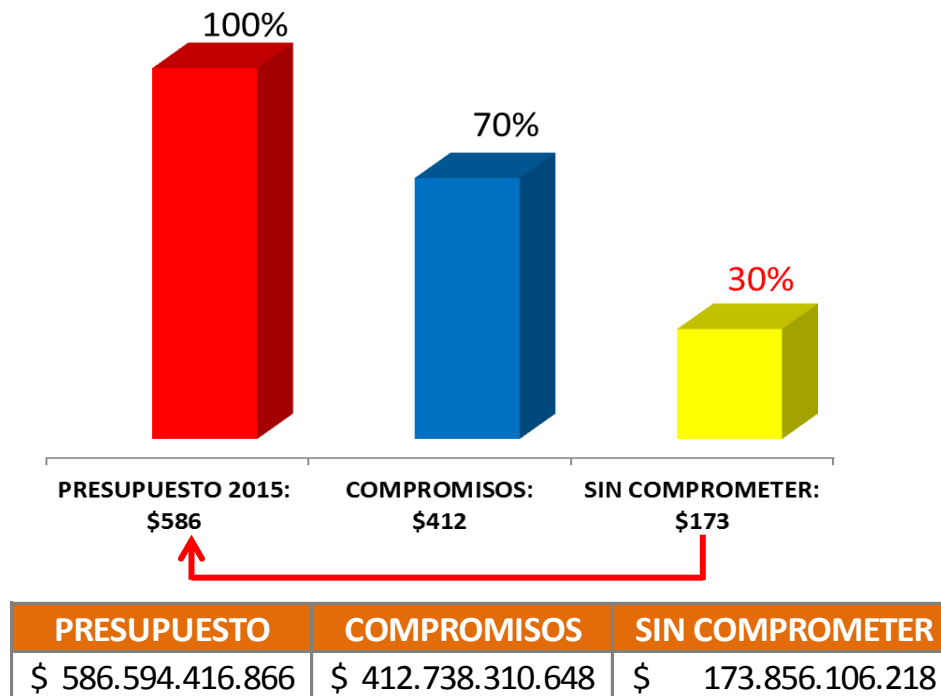
**INFORME DE GESTIÓN  
ACUERDOS DE TRANSPARENCIA  
CONTRALORÍA MUNICIPAL DE VILLAVICENCIO**

Equipo GIA  
07/07/2016



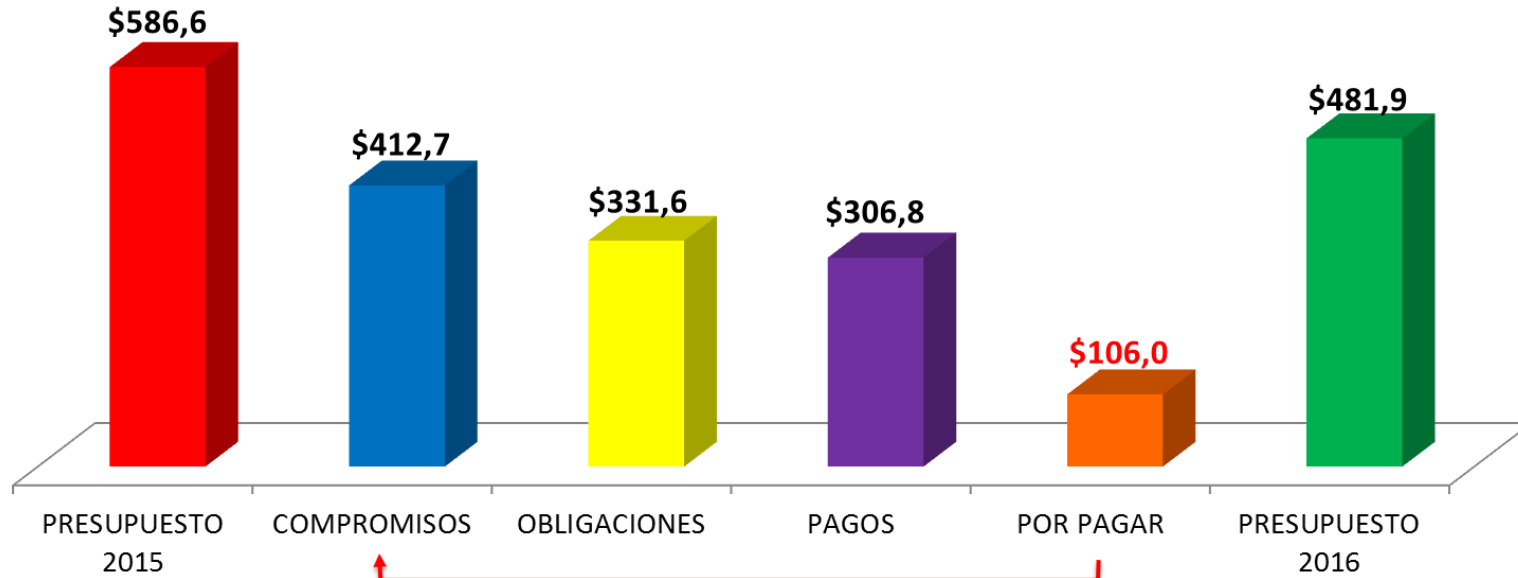
## RECURSOS SIN COMPROMETER 2015

- \$173 mil millones (30% del presupuesto).
- La variación del presupuesto 2015 fue de 38%.



# PRESUPUESTO PENDIENTE DE PAGO 2015

- \$106 mil millones (26% de los compromisos).



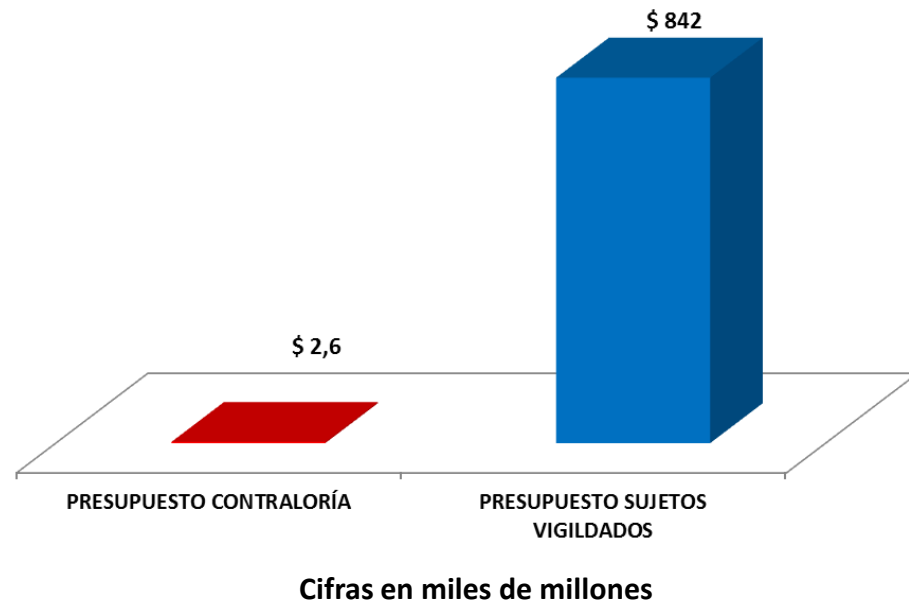
Cifras en miles de millones

# VARIACIÓN PRESUPUESTO REGIONALIZADO DEPARTAMENTO

ENTIDAD	INICIAL 2014	INICIAL 2015	INICIAL 2016	2015	2016
DPTO del Meta	\$ 471.067.987.000	\$ 653.555.449.000	\$ 534.378.337.240	39%	-18%
Villavicencio	\$ 425.005.361.089	\$ 423.577.345.354	\$ 481.926.091.925	0%	14%
Puerto Gaitán	\$ 58.500.565.000	\$ 71.372.676.000	\$ 56.438.968.000	22%	-21%
Acacías	\$ 52.738.584.000	\$ 54.718.032.000	\$ 63.739.346.721	4%	16%
Granada	\$ 41.669.116.000	\$ 43.028.252.000	\$ 46.037.101.192	3%	7%
Puerto López	\$ 23.885.775.000	\$ 31.257.541.000	\$ 35.892.432.000	31%	15%
Castilla la Nueva	\$ 22.904.555.651	\$ 28.995.685.525	\$ 23.300.549.740	27%	-20%
Vista Hermosa	\$ 17.621.320.000	\$ 15.727.397.000	\$ 17.525.313.136	-11%	11%
La Macarena	\$ 15.875.519.000	\$ 13.339.122.000	\$ 14.673.398.055	-16%	10%
Puerto Rico	\$ 13.837.846.000	\$ 13.122.514.000	\$ 13.890.735.021	-5%	6%
Barranca de Upía	\$ 13.273.948.000	\$ 6.139.108.000	\$ 5.920.162.524	-54%	-4%
Cumaral	\$ 13.183.739.000	\$ 13.916.100.000	\$ 15.082.919.520	6%	8%
San Carlos de Guaroa	\$ 12.821.185.000	\$ 12.410.329.000	\$ 13.325.122.963	-3%	7%
Guamal	\$ 12.725.053.488	\$ 13.330.721.692	\$ 14.691.855.668	5%	10%
Restrepo	\$ 12.452.286.000	\$ 12.788.550.000	\$ 13.419.168.078	3%	5%
Puerto Concordia	\$ 12.298.256.000	\$ 11.679.995.000	\$ 12.255.765.138	-5%	5%
Mesetas	\$ 11.034.912.000	\$ 12.509.159.000	\$ 9.428.978.098	13%	-25%

## PRESUPUESTO CONTRALORÍA- PLAN DE AUDITORÍA 2016

- Presupuesto Contraloría:  
\$2.572 millones.
- Presupuesto sujetos vigilados  
(10):  
\$842 mil millones.
- \$1 peso de la Contraloría vigila  
\$327 pesos.



## CÓMO SE CONTRATA

- La contratación directa supera a la licitación pública en \$156 mil millones (36%).



**Contratación  
directa \$520**

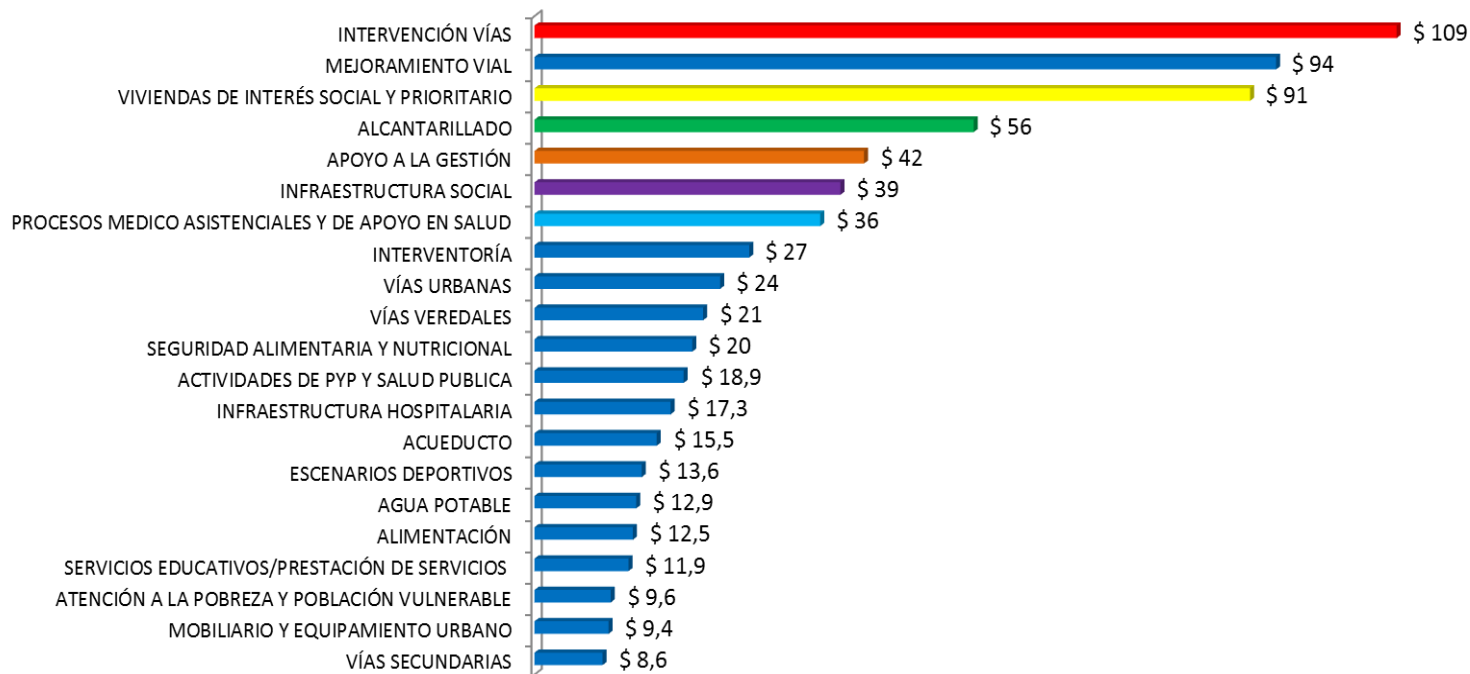
**Licitación  
pública \$390**

**Otros  
\$80**

MODALIDAD	VALOR
CONTRATACIÓN DIRECTA	\$ 593.261.522.592
LICITACIÓN PÚBLICA	\$ 437.110.321.970
SELECCIÓN ABREVIADA	\$ 67.283.571.274
CONCURSO DE MÉRITOS	\$ 26.204.354.640
MÍNIMA CUANTÍA	\$ 14.923.979.794
<b>TOTAL</b>	<b>\$ 1.138.783.750.270</b>

## QUÉ SE CONTRATA

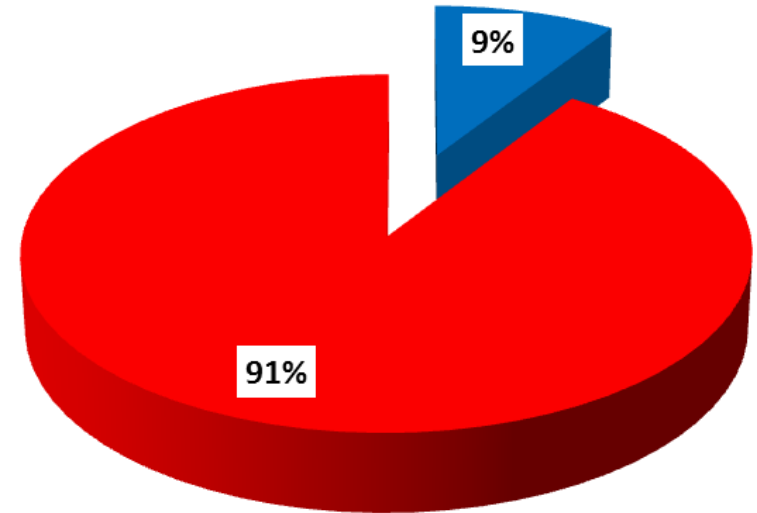
- Los principales objetos que se contrataron fueron: Intervención vías (\$109 mil millones), mejoramiento vial (\$94 mil millones) y viviendas de interés social y prioritario (\$91 mil millones).



Cifras en miles de millones.

## CON QUIÉN CONTRATA

- De cada \$1000 pesos, \$90 se contratan con entidades sin ánimo de lucro.
- Ejercer el control fiscal en las entidades sin ánimo de lucro y con régimen especial es difícil y se pierde la trazabilidad del recurso público.



■ ENTIDADES SIN ÁNIMO DE LUCRO

■ OTROS CONTRATISTAS

# TOP 30 CONTRATISTAS

- Concentra el 57% (\$651 mil millones).

NOMBRE COMPLETO DEL CONTRATISTA (*)	SECTOR AL QUE CORRESPONDE EL GASTO	VALOR
BANCO DE BOGOTÁ R/L SANDRA LUCIA VEGA VILLAMIL	FINANCIERO	\$ 225.054.000.000
<b>Total BANCO DE BOGOTÁ R/L SANDRA LUCIA VEGA VILLAMIL</b>		<b>\$ 225.054.000.000</b>
CONSORCIO EL TIGRE	TRANSPORTE	\$ 83.979.508.170
<b>Total CONSORCIO EL TIGRE</b>		<b>\$ 83.979.508.170</b>
CONSORCIO OBRAS HIDRÁULICAS DEL META	TRANSPORTE	\$ 33.394.702.723
<b>Total CONSORCIO OBRAS HIDRÁULICAS DEL META</b>		<b>\$ 33.394.702.723</b>
COOPERATIVA DE TRABAJO ASOCIADO SERVISOCIAL	SALUD	\$ 20.374.339.130
<b>Total COOPERATIVA DE TRABAJO ASOCIADO SERVISOCIAL</b>		<b>\$ 20.374.339.130</b>
CONSORCIO VIVIENDAS FUENTE DE ORO Y CUMARAL R/L CAROLINA NARVAEZ ROJAS	VIVIENDA	\$ 18.862.917.545
<b>Total CONSORCIO VIVIENDAS FUENTE DE ORO Y CUMARAL R/L CAROLINA NARVAEZ ROJAS</b>		<b>\$ 18.862.917.545</b>
CONSORCIO EL PALMAR	TRANSPORTE	\$ 18.452.780.826
<b>Total CONSORCIO EL PALMAR</b>		<b>\$ 18.452.780.826</b>
CONSORCIO PROYECTOS URBANÍSTICOS	TRANSPORTE	\$ 17.953.127.195
<b>Total CONSORCIO PROYECTOS URBANÍSTICOS</b>		<b>\$ 17.953.127.195</b>
CORPORACIÓN EDUCATIVA Y CIENTÍFICA COSMOS R/L JHON HENRY QUICENO GONZALEZ	SOCIAL	\$ 16.827.776.938
<b>Total CORPORACIÓN EDUCATIVA Y CIENTÍFICA COSMOS R/L JHON HENRY QUICENO GONZALEZ</b>		<b>\$ 16.827.776.938</b>
CONSORCIO MATAPALO	SOCIAL	\$ 16.568.835.560
<b>Total CONSORCIO MATAPALO</b>		<b>\$ 16.568.835.560</b>
MRB INGENIEROS ARQUITECTOS S.A R/L MARIO ALFONSO RUBIO GÓMEZ	VIVIENDA	\$ 16.492.186.351
<b>Total MRB INGENIEROS ARQUITECTOS S.A R/L MARIO ALFONSO RUBIO GÓMEZ</b>		<b>\$ 16.492.186.351</b>
TRAIING TRABAJOS DE INGENIERÍA SAS	OTROS	\$ 4.179.320.145
TRAIING TRABAJOS DE INGENIERÍA SAS	SALUD	\$ 8.894.331.969
TRAIING TRABAJOS DE INGENIERÍA SAS	TRANSPORTE	\$ 3.299.183.672
<b>Total TRAIING TRABAJOS DE INGENIERÍA SAS</b>		<b>\$ 16.372.835.786</b>



# TOP 30 CONTRATISTAS

NOMBRE COMPLETO DEL CONTRATISTA (*)	SECTOR AL QUE CORRESPONDE EL GASTO	VALOR
UNIÓN TEMPORAL PRESENTADO	TRANSPORTE	\$ 15.932.760.812
<b>Total UNIÓN TEMPORAL PRESENTADO</b>		<b>\$ 15.932.760.812</b>
CONSORCIO VÍAS URBANAS MACARENA	TRANSPORTE	\$ 13.294.658.057
<b>Total CONSORCIO VÍAS URBANAS MACARENA</b>		<b>\$ 13.294.658.057</b>
UNIÓN TEMPORAL VIVIENDAS DEL META R/L GILBERTO RENGIFO VÉLEZ	VIVIENDA	\$ 13.103.109.485
<b>Total UNIÓN TEMPORAL VIVIENDAS DEL META R/L GILBERTO RENGIFO VÉLEZ</b>		<b>\$ 13.103.109.485</b>
UNIÓN TEMPORAL SIERRA NEVADA R/L EDGAR ENRIQUE SARMIENTO SABOGAL	VIVIENDA	\$ 12.732.560.049
<b>Total UNIÓN TEMPORAL SIERRA NEVADA R/L EDGAR ENRIQUE SARMIENTO SABOGAL</b>		<b>\$ 12.732.560.049</b>
CONSORCIO DANUBIO	AGUA POTABLE Y SANEAMIENTO BÁSICO	\$ 11.375.717.033
<b>Total CONSORCIO DANUBIO</b>		<b>\$ 11.375.717.033</b>
CONSORCIO POPULAR	TRANSPORTE	\$ 10.009.051.411
<b>Total CONSORCIO POPULAR</b>		<b>\$ 10.009.051.411</b>
AVIZOR SEGURIDAD LTDA. R/L ANDRES IGNACIO CHÁVEZ ROJAS	AGUA POTABLE Y SANEAMIENTO BÁSICO	\$ 1.752.370.568
AVIZOR SEGURIDAD LTDA. R/L ANDRES IGNACIO CHÁVEZ ROJAS	EDUCACIÓN	\$ 3.826.307.395
AVIZOR SEGURIDAD LTDA. R/L ANDRES IGNACIO CHÁVEZ ROJAS	INFRAESTRUCTURA	\$ 487.726.059
AVIZOR SEGURIDAD LTDA. R/L ANDRES IGNACIO CHÁVEZ ROJAS	SALUD	\$ 982.213.280
AVIZOR SEGURIDAD LTDA. R/L ANDRES IGNACIO CHÁVEZ ROJAS	SEGURIDAD/VIGILANCIA/DEFENSA	\$ 2.435.416.857
<b>Total AVIZOR SEGURIDAD LTDA. R/L ANDRES IGNACIO CHÁVEZ ROJAS</b>		<b>\$ 9.484.034.159</b>
RADIOLÓGICO DEL LLANO SAS	INFRAESTRUCTURA	\$ 70.000.000
RADIOLÓGICO DEL LLANO SAS	SALUD	\$ 9.004.179.966
<b>Total RADIOLÓGICO DEL LLANO SAS</b>		<b>\$ 9.074.179.966</b>
MUNICIPIO DE PUERTO LLERAS R/L PAULA ANDREA VEGA SÁNCHEZ	SOCIAL	\$ 6.763.571.247
MUNICIPIO DE PUERTO LLERAS R/L PAULA ANDREA VEGA SÁNCHEZ	VIVIENDA	\$ 2.296.853.075
<b>Total MUNICIPIO DE PUERTO LLERAS R/L PAULA ANDREA VEGA SÁNCHEZ</b>		<b>\$ 9.060.424.322</b>

# TOP 30 CONTRATISTAS

NOMBRE COMPLETO DEL CONTRATISTA (*)	SECTOR AL QUE CORRESPONDE EL GASTO	VALOR
UNIÓN TEMPORAL HUSAI R/L CAMILO ANDRES OROSCO SEGUA	VIVIENDA	\$ 8.304.298.746
<b>Total UNIÓN TEMPORAL HUSAI R/L CAMILO ANDRES OROSCO SEGUA</b>		<b>\$ 8.304.298.746</b>
UNIÓN TEMPORAL INCAL 2014	SALUD	\$ 7.736.177.756
<b>Total UNIÓN TEMPORAL INCAL 2014</b>		<b>\$ 7.736.177.756</b>
CONSORCIO SANITARIO BARRANCA	AGUA POTABLE Y SANEAMIENTO BÁSICO	\$ 7.688.582.873
<b>Total CONSORCIO SANITARIO BARRANCA</b>		<b>\$ 7.688.582.873</b>
UNIÓN TEMPORAL LA VEGA R/L EDGAR ENRIQUE SARMIENTO	VIVIENDA	\$ 7.080.269.872
<b>Total UNIÓN TEMPORAL LA VEGA R/L EDGAR ENRIQUE SARMIENTO</b>		<b>\$ 7.080.269.872</b>
CONSORCIO OCOA 2014	TRANSPORTE	\$ 6.242.936.549
<b>Total CONSORCIO OCOA 2014</b>		<b>\$ 6.242.936.549</b>
ASOCIACIÓN SOCIAL DE COLOMBIA ASSOCIAL	INFRAESTRUCTURA	\$ 1.247.510.929
ASOCIACIÓN SOCIAL DE COLOMBIA ASSOCIAL	SALUD	\$ 4.370.705.861
<b>Total ASOCIACIÓN SOCIAL DE COLOMBIA ASSOCIAL</b>		<b>\$ 5.618.216.790</b>
CONSORCIO INFRAESTRUCTURA META	INFRAESTRUCTURA	\$ 580.413.104
CONSORCIO INFRAESTRUCTURA META	TRANSPORTE	\$ 4.635.757.208
<b>Total CONSORCIO INFRAESTRUCTURA META</b>		<b>\$ 5.216.170.312</b>
ESCOTURS S. A. S. R/L MAURO ERNESTO RUIZ MONROY	EDUCACIÓN	\$ 4.877.630.374
ESCOTURS S. A. S. R/L MAURO ERNESTO RUIZ MONROY	INFRAESTRUCTURA	\$ 225.866.700
<b>Total ESCOTURS S. A. S. R/L MAURO ERNESTO RUIZ MONROY</b>		<b>\$ 5.103.497.074</b>
CONSORCIO ESTRUCTURAS MILITARES R/L DIEGO FERNANDO MEDINA GUERRERO	GESTIÓN PÚBLICA	\$ 4.997.000.000
<b>Total CONSORCIO ESTRUCTURAS MILITARES R/L DIEGO FERNANDO MEDINA GUERRERO</b>		<b>\$ 4.997.000.000</b>
CONSORCIO AGUAS DEL LLANO	AGUA POTABLE Y SANEAMIENTO BÁSICO	\$ 2.816.095.080
CONSORCIO AGUAS DEL LLANO	OTROS	\$ 2.139.737.350
<b>Total CONSORCIO AGUAS DEL LLANO</b>		<b>\$ 4.955.832.430</b>

# EJEMPLOS DE CONTRATOS DE IMPACTO

<b>Contrato:</b>	811 DE 2014	<b>Fecha</b>	09 de mayo de 2014
<b>Partes:</b>	<b>ALCALDÍA DE VILLAVICENCIO - CONSORCIO ZONAS PERMITIDO PARQUEO DE VILLAVICENCIO</b>		
<b>Objeto:</b>	<b>CONTRATO CONCESIÓN DE ZONAS DE PARQUEO:</b> Entregar en concesión la administración, operación, explotación, señalización y preservación de las zonas de permitido parqueo, en el municipio de Villavicencio – Meta		
<b>Valor:</b>	<b>\$491.705.121</b>		
<b>Riesgo:</b>	<b>DENUNCIAS POR PRESUNTAS IRREGULARIDADES EN LA CONCESIÓN.</b> <ul style="list-style-type: none"> <li>• Por la forma del recaudo donde la empresa operadora le corresponden el 80% de los dineros generados y solo el 20% para la alcaldía.</li> <li>• Sobre la vinculación laboral de los operadores, por la cantidad de horas laboradas diariamente y la modalidad de contratación.</li> </ul>		

# EJEMPLOS DE CONTRATOS CRÍTICOS

<b>Contrato:</b>	1230 DE 2014	<b>Fecha</b>	02 de octubre de 2014
<b>Partes:</b>	<b>ALCALDÍA MUNICIPIO DE VILLAVICENCIO - CONSORCIO EL TIGRE</b>		
<b>Objeto:</b>	<b>INTERVENCIÓN VÍAS:</b> Rehabilitación de la vía antigua a Bogotá entre Pipiral (82+410) y Grama (pr 98+940) en el municipio de Villavicencio.		
<b>Valor:</b>	<b>\$41.989.754.085</b>		
<b>Riesgo:</b>	<b>DEMORA EN EL CUMPLIMIENTO DEL CONTRATO</b> <ul style="list-style-type: none"> <li>• Retrasos en el cronograma, avance de obra del 55% y fecha entrega es agosto de este año.</li> <li>• Cambios de los diseños iniciales para redes de aguas, retrasan la obra.</li> <li>• Comerciantes del sector denuncian afectaciones económicas.</li> </ul>		

2/3

# EJEMPLOS DE CONTRATOS CRÍTICOS

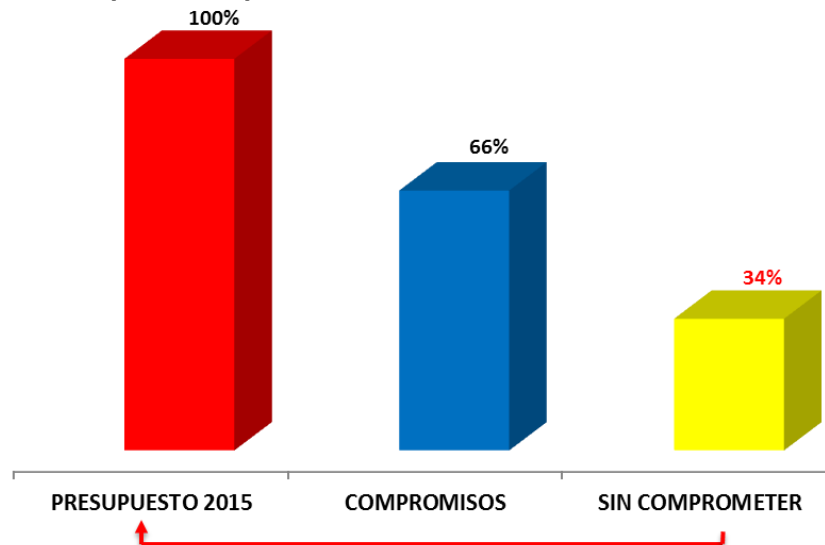
<b>Contrato:</b>	1003 DE 2015	<b>Fecha</b>	16 de junio de 2015
<b>Partes:</b>	<b>ALCALDÍA MUNICIPIO DE VILLAVICENCIO - UNIÓN TEMPORAL ASFALTOS DEL META</b>		
<b>Objeto:</b>	Rehabilitación de la calle 35 entre parque del hacha y avenida del llano en el municipio de Villavicencio		
<b>Valor:</b>	<b>\$2,999,994,840</b>		
<b>Riesgo:</b>	<p><b>VEEDOR SOLICITA QUE SE REINICIEN LAS OBRAS.</b></p> <ul style="list-style-type: none"> <li>• El contrato fue suspendido en diciembre de 2015 por solicitud de los habitantes del sector, pero debía reiniciarse en enero.</li> <li>• La jefe de contratación de la alcaldía manifestó que se procederá a la liquidación bilateral, hecho que podría generar demandas en contra de la administración.</li> </ul>		

**INFORME DE GESTIÓN  
ACUERDOS DE TRANSPARENCIA  
CONTRALORÍA DEPARTAMENTAL DE CASANARE**

Equipo GIA  
07/07/2016

## RECURSOS SIN COMPROMETER 2015

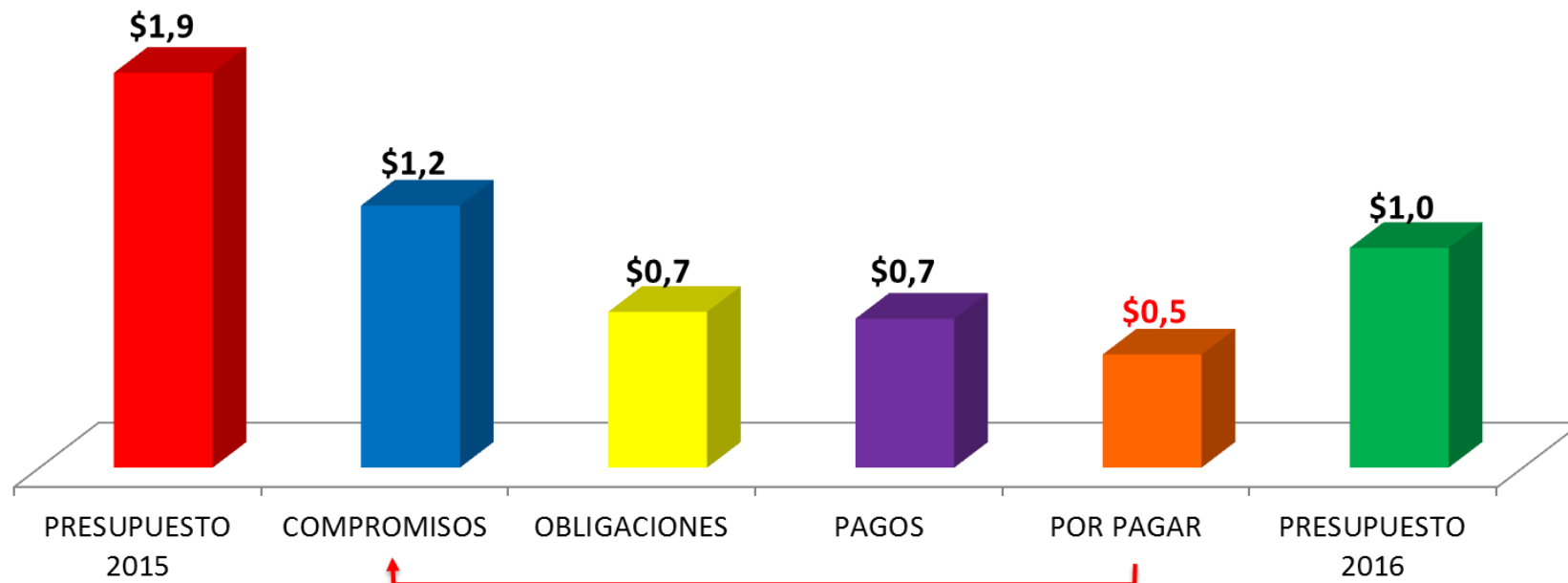
- \$631 mil millones (34% del presupuesto).
- El aumento del presupuesto durante del 2015 fue del 24%.



PRESUPUESTO 2015	COMPROMISOS	SIN COMPROMETER
\$ 1.875.901.120.646	\$ 1.245.096.008.077	\$ 630.805.112.569

# PRESUPUESTO PENDIENTE DE PAGO 2015

\$537 mil millones (43% de los compromisos)



Cifras en billones

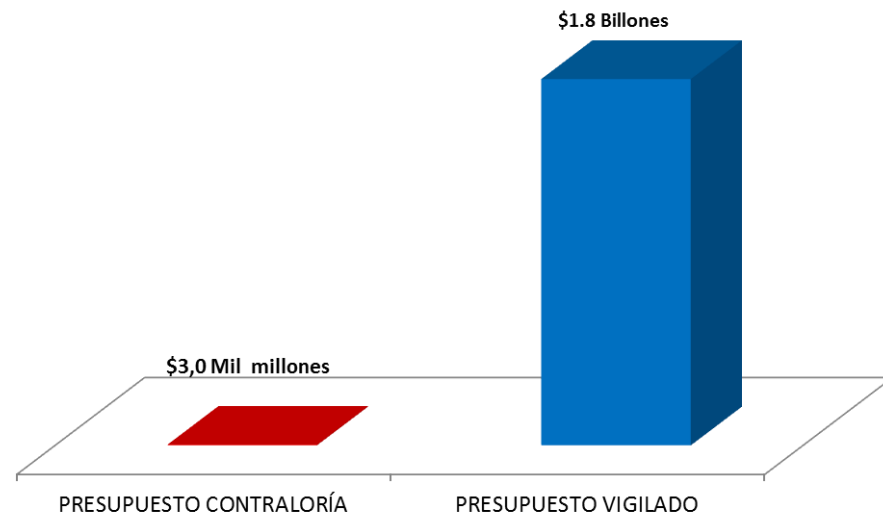


# VARIACIÓN PRESUPUESTO REGIONALIZADO DEPARTAMENTO

NOMBRE ENTIDAD	PRESUPUESTO 2014	PRESUPUESTO 2015	PRESUPUESTO 2016	2015	2016
Departamento de Casanare	\$ 272.528.839.000	\$ 287.228.601.000	\$ 398.224.453.841	5%	39%
Yopal	\$ 261.338.987.000	\$ 234.944.678.000	\$ 216.264.731.070	-10%	-8%
Aguazul	\$ 71.063.521.000	\$ 55.759.296.072	\$ 47.309.581.737	-22%	-15%
Tauramena	\$ 42.901.029.000	\$ 36.811.899.000	\$ 40.105.000.000	-14%	9%
Monterrey	\$ 33.162.666.000	\$ 44.197.130.000	\$ 40.411.478.710	33%	-9%
Maní	\$ 23.816.667.000	\$ 32.672.876.000	<b>NO REPORTÓ</b>	37%	-100%
Orocué	\$ 23.490.335.000	\$ 30.406.661.000	\$ 18.581.581.441	29%	-39%
Paz de Ariporo	\$ 18.754.273.000	\$ 25.607.043.344	\$ 30.645.280.744	37%	20%
San Luis de Palenque	\$ 13.875.314.000	\$ 11.452.886.000	\$ 11.426.088.273	-17%	0%
Villanueva - Casanare	\$ 13.411.352.000	\$ 16.152.599.253	\$ 171.111.000.000	20%	959%
Pore	\$ 11.769.480.000	\$ 11.999.315.000	\$ 11.508.247.148	2%	-4%
Hato Corozal	\$ 10.230.496.000	\$ 5.544.272.000	\$ 11.825.799.198	-46%	113%
Támara	\$ 9.750.255.710	\$ 7.030.040.469	\$ 7.841.676.322	-28%	12%
Trinidad	\$ 9.168.794.447	\$ 9.519.154.162	\$ 9.261.313.029	4%	-3%
Nunchía	\$ 8.312.938.733	\$ 8.276.409.100	\$ 10.411.754.414	0%	26%
Sabanalarga - Casanare	\$ 4.209.077.000	\$ 5.382.089.094	\$ 5.734.844.359	28%	7%
Chámeza	\$ 3.208.999.000	\$ 3.624.001.000	\$ 3.624.000.000	13%	0%
Sácama	\$ 2.877.760.000	\$ 3.271.680.000	\$ 2.996.000.000	14%	-8%
la Salina	\$ 2.815.246.000	\$ 3.399.453.000	\$ 3.691.167.000	21%	9%
Recetor	\$ 2.491.217.000	\$ 3.012.217.000	\$ 3.229.018.376	21%	7%

## PRESUPUESTO CONTRALORÍA- PLAN DE AUDITORÍA 2016

- Presupuesto Contraloría:  
\$2.987 millones.
- Presupuesto sujetos vigilados  
(104):  
\$1,8 billones.
- \$1 peso de la Contraloría vigila  
\$607 pesos.



Cifras en miles de millones.

## CÓMO SE CONTRATA

- La licitación pública supera a la contratación directa en \$865 mil millones (80%).



Licitación pública  
\$560

Contratación  
directa \$310

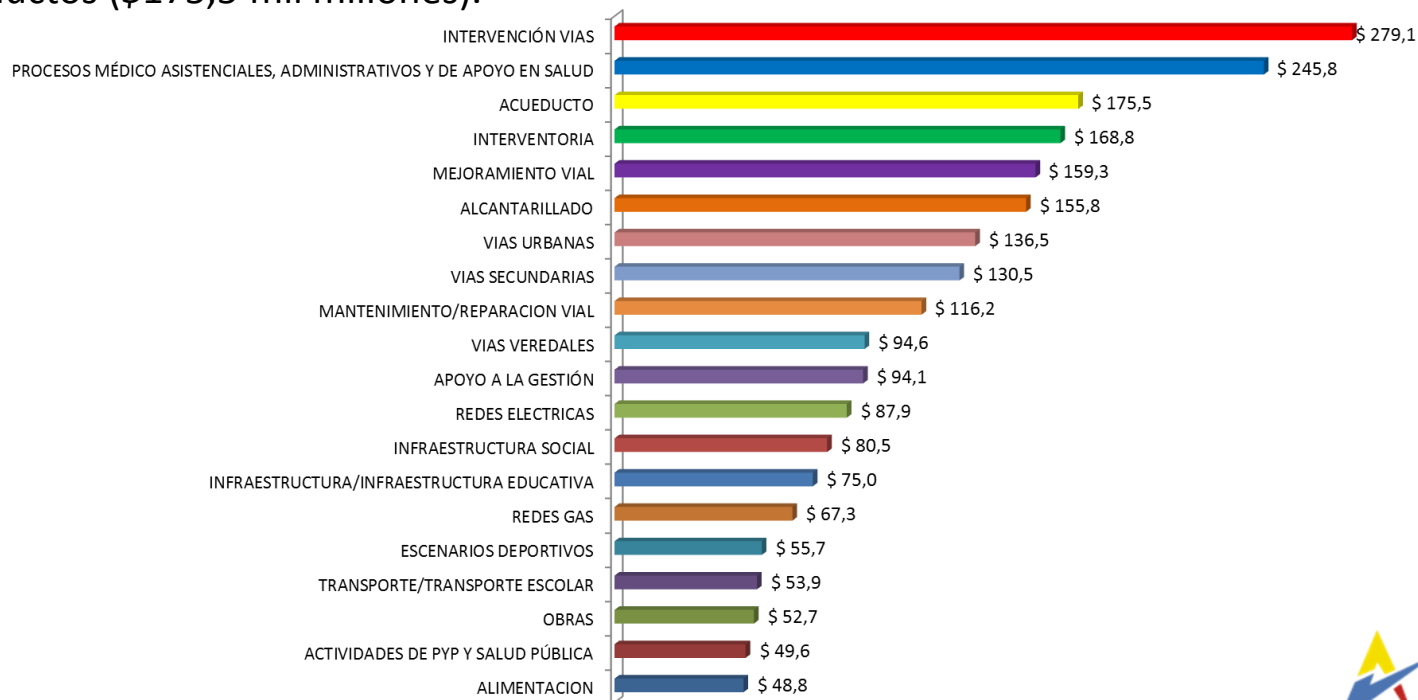
Otros  
\$130

MODALIDAD	VALOR
LICITACIÓN PÚBLICA	\$ 1.949.426.355.622
CONTRATACIÓN DIRECTA	\$ 1.084.077.746.198
SELECCION ABREVIADA	\$ 209.526.018.883
CONCURSO DE MÉRITOS	\$ 140.874.515.579
MÍNIMA CUANTÍA	\$ 93.260.065.478
<b>TOTAL</b>	<b>\$ 3.477.164.701.760</b>

Cifras en miles de millones.

## QUÉ SE CONTRATA

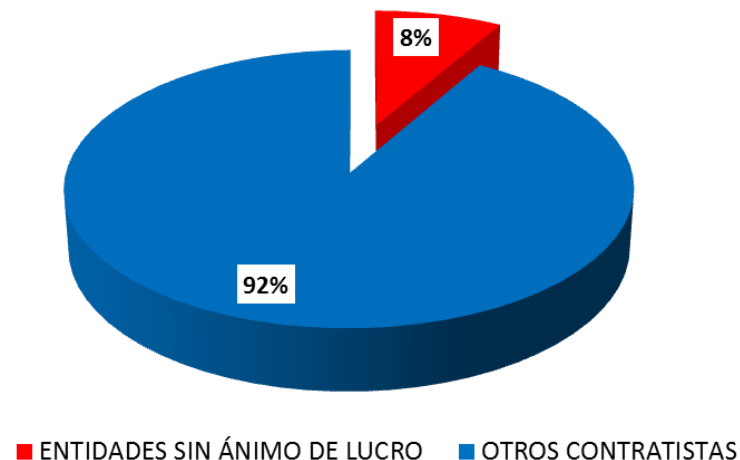
- Los principales objetos que se contrataron fueron: Intervención vías (\$279,1 mil millones), procesos médico asistenciales, administrativos y de apoyo en salud (\$245,8 mil millones) y acueductos (\$175,5 mil millones).



Cifras en miles de millones.

## CON QUIÉN CONTRATA

- De cada \$1000 pesos, \$80 se contratan con entidades sin ánimo de lucro.
- Ejercer el control fiscal en las entidades sin ánimo de lucro y con régimen especial es difícil y se pierde la trazabilidad del recurso público.



# TOP 30 CONTRATISTAS

Concentra el 26% (\$906 mil millones)

CONTRATISTA	SECTOR	VALOR CONTRATOS
UNIÓN TEMPORAL MMT CASANARE	TRANSPORTE	\$ 128.502.000.000
<b>TOTAL UNIÓN TEMPORAL MMT CASANARE</b>		<b>\$ 128.502.000.000</b>
MAQUINARIA INGENIERÍA CONSTRUCCIÓN Y OBRAS S.A.S. MIKO S.A.S	TRANSPORTE	\$ 98.740.000.000
<b>TOTAL MAQUINARIA INGENIERÍA CONSTRUCCIÓN Y OBRAS S.A.S. MIKO S.A.S</b>		<b>\$ 98.740.000.000</b>
CONSORCIO CENTRAL MT	TRANSPORTE	\$ 67.383.000.000
<b>TOTAL CONSORCIO CENTRAL MT</b>		<b>\$ 67.383.000.000</b>
UNIÓN TEMPORAL VÍA MATEPANTANO	TRANSPORTE	\$ 37.615.000.000
<b>TOTAL UNIÓN TEMPORAL VÍA MATEPANTANO</b>		<b>\$ 37.615.000.000</b>
CONSORCIO PARQUE DE LAS AGUAS	EDUCACIÓN	\$ 18.502.000.000
CONSORCIO PARQUE DE LAS AGUAS	CULTURA, RECREACIÓN Y DEPORTE	\$ 18.501.526.188
<b>TOTAL CONSORCIO PARQUE DE LAS AGUAS</b>		<b>\$ 37.003.526.188</b>
HOSPITAL DE YOPAL	SALUD	\$ 36.200.000.000
HOSPITAL DE YOPAL	TRANSPORTE	\$ 150.000.000
<b>TOTAL HOSPITAL DE YOPAL</b>		<b>\$ 36.350.000.000</b>
UNIÓN TEMPORAL VÍAS SABANALARGA 2014	TRANSPORTE	\$ 29.106.388.039
<b>TOTAL UNIÓN TEMPORAL VÍAS SABANALARGA 2014</b>		<b>\$ 29.106.388.039</b>
CAMEL INGENIERÍA Y SERVICIOS LTDA.	TRANSPORTE	\$ 27.149.792.222
<b>TOTAL CAMEL INGENIERÍA Y SERVICIOS LTDA.</b>		<b>\$ 27.149.792.222</b>
EMSET S.A	AGUA POTABLE Y SANEAMIENTO BÁSICO	\$ 26.817.004.456
EMSET S.A	EDUCACIÓN	\$ 46.705.198
<b>TOTAL EMSET S.A</b>		<b>\$ 26.863.709.654</b>
UNIÓN TEMPORAL AGUAS SUBTERRÁNEAS YOPAL	AGUA POTABLE Y SANEAMIENTO BÁSICO	\$ 26.709.445.440
<b>TOTAL UNIÓN TEMPORAL AGUAS SUBTERRÁNEAS YOPAL/ R.L AGUSTÍN PINTO</b>		<b>\$ 26.709.445.440</b>
UNIÓN TEMPORAL BARCELONA	AGUA POTABLE Y SANEAMIENTO BÁSICO	\$ 26.315.618.496
<b>TOTAL UNIÓN TEMPORAL BARCELONA</b>		<b>\$ 26.315.618.496</b>
EMPRESA SOCIAL DEL ESTADO SALUD YOPAL	SALUD	\$ 25.913.873.670
EMPRESA SOCIAL DEL ESTADO SALUD YOPAL	TRANSPORTE	\$ 45.000.000
<b>TOTAL EMPRESA SOCIAL DEL ESTADO SALUD YOPAL</b>		<b>\$ 25.958.873.670</b>
UNIÓN TEMPORAL CONSTRUCCIONES 2013	INFRAESTRUCTURA	\$ 24.829.076.489
<b>TOTAL UNIÓN TEMPORAL CONSTRUCCIONES 2013</b>		<b>\$ 24.829.076.489</b>
UNIÓN TEMPORAL BALBOA	AGUA POTABLE Y SANEAMIENTO BÁSICO	\$ 23.615.552.158
<b>TOTAL UNIÓN TEMPORAL BALBOA</b>		<b>\$ 23.615.552.158</b>
DURAN GONZALEZ ELEAZAR	INFRAESTRUCTURA	\$ 19.971.459.933
DURAN GONZALEZ ELEAZAR	VIVIENDA	\$ 3.411.303.640
<b>TOTAL DURAN GONZALEZ ELEAZAR</b>		<b>\$ 23.382.763.573</b>

## TOP 30 CONTRATISTAS

CONTRATISTA	SECTOR	VALOR CONTRATOS
UNIÓN TEMPORAL ELECTROGAS 2015	INFRAESTRUCTURA	\$ 23.300.298.005
<b>TOTAL UNIÓN TEMPORAL ELECTROGAS 2015</b>		<b>\$ 23.300.298.005</b>
UNIÓN TEMPORAL TRINIDAD C	AGUA POTABLE Y SANEAMIENTO BÁSICO	\$ 21.198.803.333
<b>TOTAL UNIÓN TEMPORAL TRINIDAD</b>		<b>\$ 21.198.803.333</b>
CONSORCIO ECO PTAR CO SISTEMAS DEL AGUA S.A DE CV SUCURSAL CI AGUA POTABLE Y SANEAMIENTO BÁSICO	AGUA POTABLE Y SANEAMIENTO BÁSICO	\$ 20.001.657.709
<b>TOTAL CONSORCIO ECO PTAR CO SISTEMAS DEL AGUA S.A DE CV SUCURSAL COLOMBIA Y CONINGENIERIA S.A.S</b>		<b>\$ 20.001.657.709</b>
UNIÓN TEMPORAL VÍAS URBANAS YOPAL	TRANSPORTE	\$ 18.330.295.075
<b>TOTAL UNIÓN TEMPORAL VÍAS URBANAS YOPAL</b>		<b>\$ 18.330.295.075</b>
UNIÓN TEMPORAL TRANSPORTANDO NUESTRO FUTURO 2014	EDUCACIÓN	\$ 18.121.399.740
<b>TOTAL UNIÓN TEMPORAL TRANSPORTANDO NUESTRO FUTURO 2014</b>		<b>\$ 18.121.399.740</b>
VHZ INGENIERÍA SAS SOCIEDAD POR ACCIONES SIMPLIFICADA	INFRAESTRUCTURA	\$ 13.397.535.000
VHZ INGENIERÍA SAS SOCIEDAD POR ACCIONES SIMPLIFICADA	GESTIÓN PÚBLICA	\$ 4.665.943.876
<b>TOTAL VHZ INGENIERÍA SAS SOCIEDAD POR ACCIONES SIMPLIFICADA</b>		<b>\$ 18.063.478.876</b>
OPERADORES DE SERVICIOS DE COLOMBIA SAS OPSECOL	MINAS Y ENERGÍA	\$ 13.379.060.752
OPERADORES DE SERVICIOS DE COLOMBIA SAS OPSECOL	OTROS	\$ 3.665.544.633
OPERADORES DE SERVICIOS DE COLOMBIA SAS OPSECOL	INFRAESTRUCTURA	\$ 608.428.407
<b>TOTAL OPERADORES DE SERVICIOS DE COLOMBIA SAS OPSECOL NDRES SIERRA AMAZO</b>		<b>\$ 17.653.033.792</b>
UNIÓN TEMPORAL EL VERDE	TRANSPORTE	\$ 17.649.000.000
<b>TOTAL UNIÓN TEMPORAL EL VERDE</b>		<b>\$ 17.649.000.000</b>
TRANSPORTANDO NUESTRO FUTURO 2015	EDUCACIÓN	\$ 17.647.000.000
<b>TOTAL TRANSPORTANDO NUESTRO FUTURO 2015</b>		<b>\$ 17.647.000.000</b>
CONSORCIO ACUEDUCTO INTERVEREDAL	AGUA POTABLE Y SANEAMIENTO BÁSICO	\$ 16.901.118.600
<b>TOTAL CONSORCIO ACUEDUCTO INTERVEREDAL</b>		<b>\$ 16.901.118.600</b>
JAIME PARRA P Y CIA LTDA.	TRANSPORTE	\$ 14.339.475.213
JAIME PARRA P Y CIA LTDA.	AGUA POTABLE Y SANEAMIENTO BÁSICO	\$ 2.324.639.319
JAIME PARRA P Y CIA LTDA.	INFRAESTRUCTURA	\$ 177.000.000
<b>TOTAL JAIME PARRA P Y CIA LTDA.</b>		<b>\$ 16.841.114.532</b>
PROYECTOS Y SOLUCIONES DEL MILENO S.A.S	AGUA POTABLE Y SANEAMIENTO BÁSICO	\$ 16.723.751.563
<b>TOTAL PROYECTOS Y SOLUCIONES DEL MILENO S.A.S</b>		<b>\$ 16.723.751.563</b>
PIEDAD ANGÉLICA GARCIA MEDINA	SALUD	\$ 14.726.605.316
PIEDAD ANGÉLICA GARCIA MEDINA	INFRAESTRUCTURA	\$ 582.153.492
<b>TOTAL PIEDAD ANGÉLICA GARCIA MEDINA</b>		<b>\$ 15.308.758.808</b>
UNIÓN TEMPORAL RED 40	AGUA POTABLE Y SANEAMIENTO BÁSICO	\$ 15.007.000.000
<b>TOTAL UNIÓN TEMPORAL RED 40</b>		<b>\$ 15.007.000.000</b>
PEDRAZA INGENIERÍA S. A. S	TRANSPORTE	\$ 14.442.387.321
PEDRAZA INGENIERÍA S. A. S	INFRAESTRUCTURA	\$ 472.639.429
<b>TOTAL PEDRAZA INGENIERÍA S. A. S</b>		<b>\$ 14.915.026.750</b>

# EJEMPLOS DE CONTRATOS DE IMPACTO

<b>Proceso:</b>	CONVOCATORIA No. PAF-ATF-105-2014	<b>Fecha</b>	24 de abril de 2015
<b>Partes:</b>	<b>ALCALDÍA DE YOPAL - FINDETER - CONSORCIO ABENGOA JPG YOPAL (CEDIÓ CONTRATO AL CONSORCIO AGUAS DE YOPAL)</b> <b>CONSORCIO AGUAS DE YOPAL SE CONFORMA POR: AZVI, JPG, YAMIL SABBAGH CONSTRUCCIONES SAS, CONSTRUCCIONES NAMUS S.A. Y D&amp;S S.A.</b>		
<b>Objeto:</b>	Construcción sistema de abastecimiento y tratamiento de agua potable para el caso urbano de Yopal-Casanare (construcción de la captación, aducción, planta de tratamiento de agua potable y la conducción hasta las redes del casco urbano del municipio de Yopal, departamento de Casanare).		
<b>Valor:</b>	<b>\$56.147.915.604</b>		
<b>Riesgo:</b>	<b>RETRASOS DE OBRAS EN CONSTRUCCIÓN DE LA PLANTA DE TRATAMIENTO DE AGUA POTABLE (PTAP) Y POSIBLE DETRIMENTO PATRIMONIAL</b> No se había liquidado el contrato de los estudios de pre y factibilidad y diseños de la nueva Planta de Tratamiento de Agua de Yopal, y aun así el Ministerio de Vivienda dispuso todo para que Findeter contratara la construcción de la PTAP.  Uno de los consorciados (firma española Abengoa a quien se le adjudicó el contrato en Abril de 2015 se declaró en quiebra a finales de 2015, lo cual hizo necesario ceder el contrato al consorcio Aguas de Yopal.  En abril del presente año capturan a exalcalde de Yopal por irregularidades en contratos del acueducto relacionada por posible defraudación que se hizo con la planta de tratamiento de la ciudad.		

1/2

**Fuente:** <http://www.findeter.gov.co/documentos.php?id=201028>  
<http://comunicadores.com.co/consorcio-aguas-de-yopal-construira-acueducto-definitivo-de-la-capital-casanarena/>  
<http://prensalibrecasanare.com/yopal/18604-en-quiebra-firma-espasola-que-ganu-contrato-para-construicun-de-ptap-de-yopal.html>



# EJEMPLOS DE CONTRATOS DE IMPACTO

<b>Contrato:</b>	227 de 2015	<b>Fecha</b>	30/10/2015
<b>Partes:</b>	<b>REASERFIN - INSTITUTO FINANCIERO DE CASANARE (IFC) - GOBERNACIÓN CASANARE</b>		
<b>Objeto:</b>	Prestar los servicios profesionales especializados para el inventario, depuración, organización y cobro de cartera correspondiente al inventario liquidado entre el departamento de Casanare y el Icetex, para la financiación del fondo de educación superior del departamento de Casanare – Fesca- adscrito al Instituto Financiero de Casanare		
<b>Riesgo:</b>	<p><b>TRIBUNAL SOLICITÓ A GOBERNACIÓN Y A REASERFIN QUE SE PRONUNCIEN SOBRE DEMANDA PRESENTADA POR EL IFC</b></p> <p>La demanda argumenta presunta falta de capacidad y competencia, ya que el contrato se celebró sin contar con autorización expresa y escrita de la junta administradora, presunta violación del principio de planeación, pues el estudio previo incompleto tuvo como resultado la nulidad del contrato.</p> <p>Moralidad Administrativa, ya que reconoce al Contratista por concepto de honorarios el 20% sobre el valor de capital e intereses efectivamente recuperados y autoriza al contratista a recibir directamente el valor de los honorarios de manos de los deudores, situación que pone aún más en riesgo los recursos públicos, pues no tienen auditoría, ni control de la administración</p>		

Fuente: <http://prensalibreacasanare.com/casanare/21270-tribunal-solicitu-a-gobernaciun-y-a-reaserfin-que-se-pronuncien-sobre-demanda-presentada-por-el-ifc.html>

<https://drive.google.com/file/d/0B5M8N59cLspOUzIKRGJ3SHImNUk/view?pref=2&pli=1>

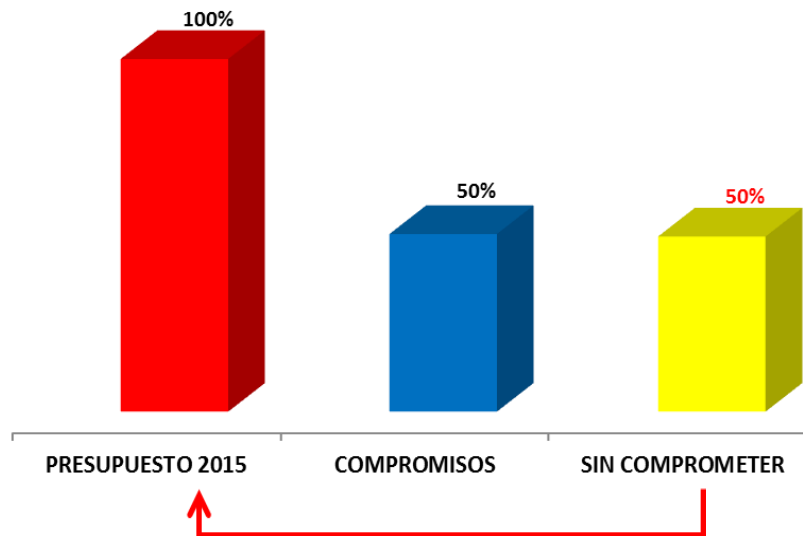
2/2

**INFORME DE GESTIÓN  
ACUERDOS DE TRANSPARENCIA  
CONTRALORÍA DEPARTAMENTAL DE GUAINÍA**

Equipo GIA  
07/07/2016

## RECURSOS SIN COMPROMETER 2015

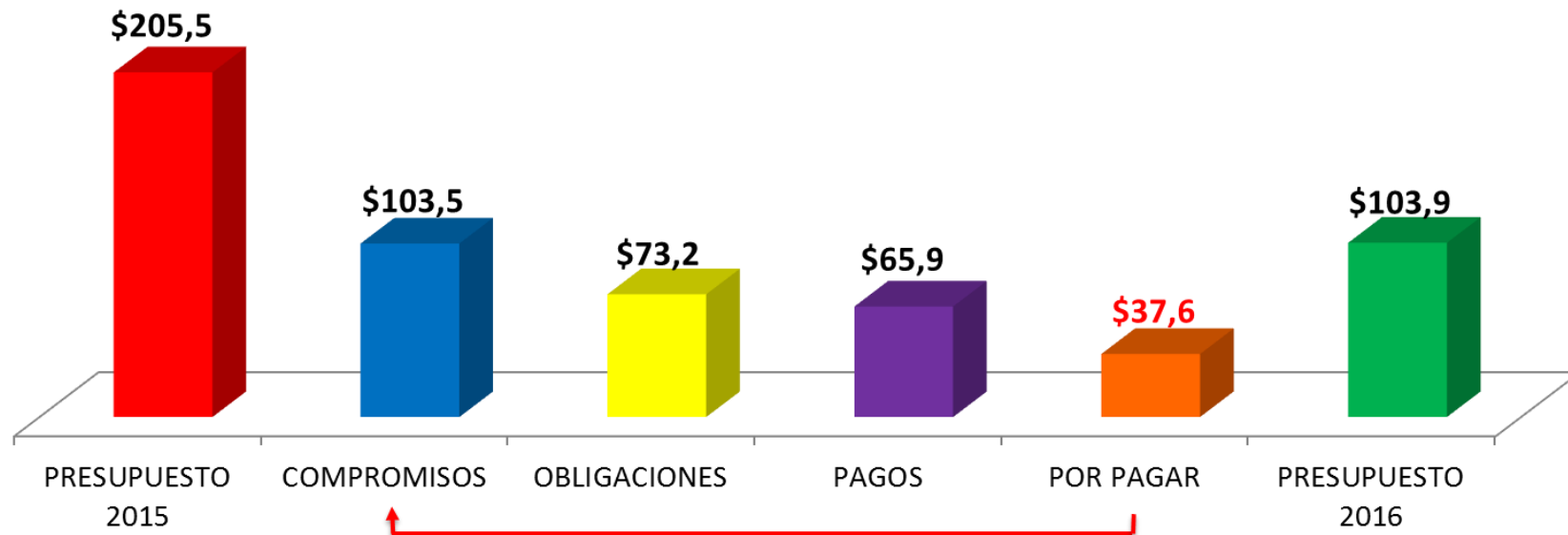
- \$102 mil millones (50% del presupuesto)



PRESUPUESTO 2015	COMPROMISOS	SIN COMPROMETER
\$ 205.537.311.000	\$ 103.492.199.000	\$ 102.045.112.000

# PRESUPUESTO PENDIENTE DE PAGO 2015

- \$37mil millones (18%)



Cifras en miles de millones

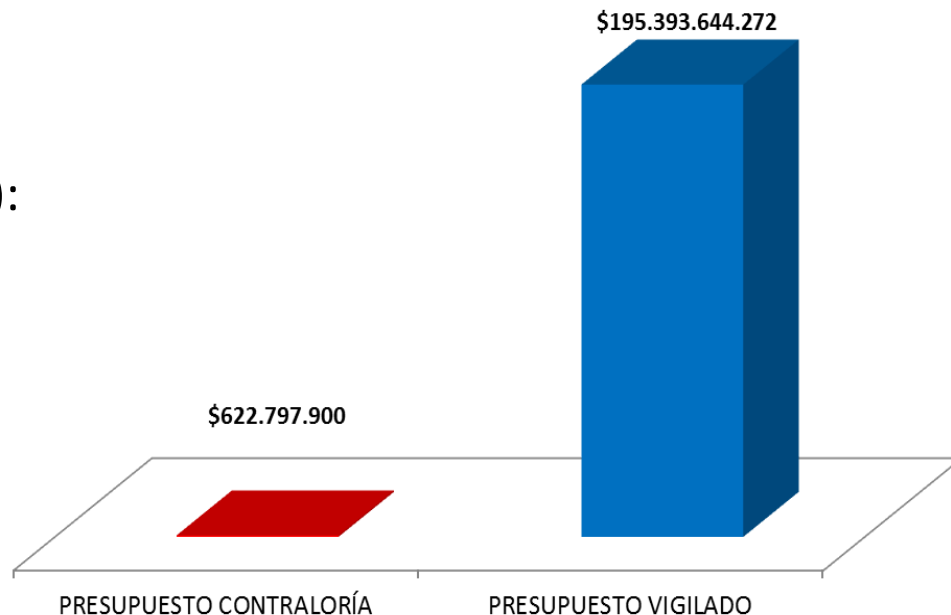
# VARIACIÓN PRESUPUESTO REGIONALIZADO DEPARTAMENTO

DEPARTAMENTO/MUNICIPIO	PPTO 2014	PPTO 2015	PPTO 2016 (1)	↑ 2015%	↑ 2016%
DEPARTAMENTO DE GUAÍNÍA	81.827.345.000	87.005.098.000	83.933.936.315	6%	-4%
PUETO INÍRIDA	16.406.379.000	18.123.296.000	19.984.541.328	10%	10%
<b>TOTAL</b>	<b>98.233.724.000</b>	<b>105.128.394.000</b>	<b>103.918.477.643</b>		

Presupuesto vigente 20 de abril 2016.


## PRESUPUESTO CONTRALORÍA- PLAN DE AUDITORIA 2016

- Presupuesto Contraloría:  
\$622 millones.
- Presupuesto sujetos vigilados (4):  
\$195 mil millones.
- \$1 peso de la Contraloría vigila  
\$195 pesos.



# CÓMO SE CONTRATA

- La contratación directa supera a la licitación pública directa en \$4.045 millones (4,9%).



**Contratación Directa**  
\$370

**Licitación Pública** \$360

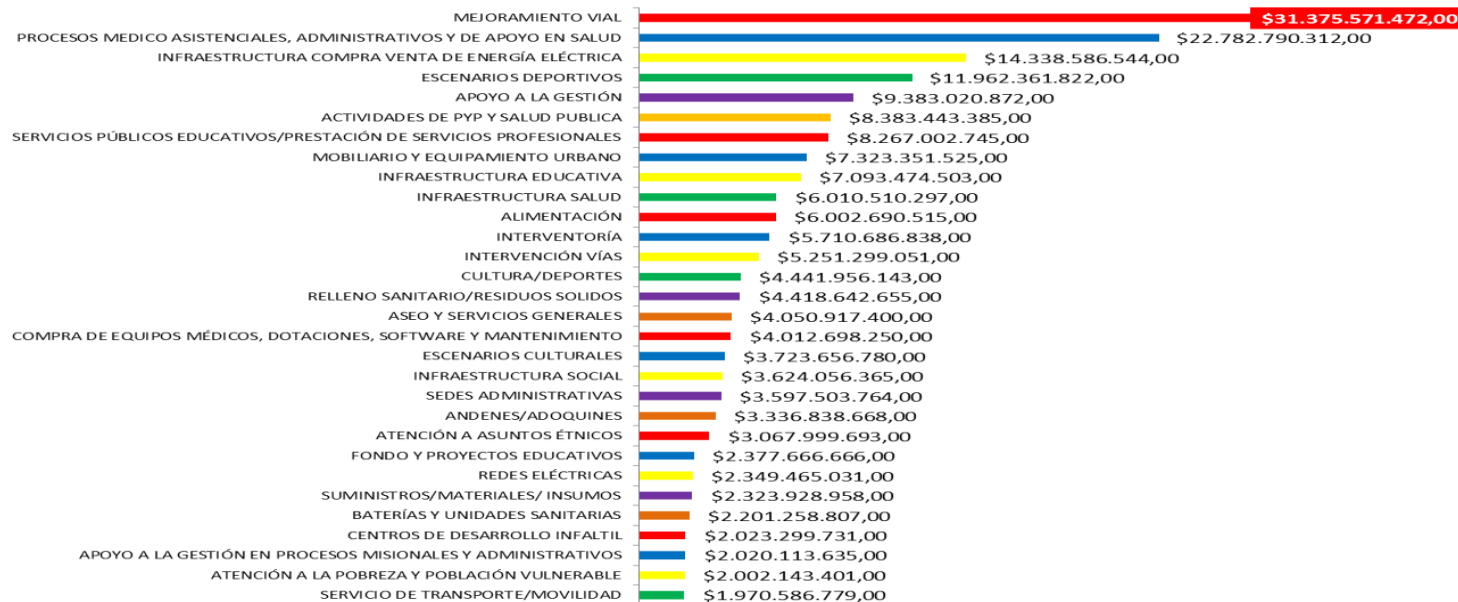
**Otras Modalidades**  
\$270

MODALIDAD	VALOR
CONTRATACIÓN DIRECTA	\$ 85.787.139.004
LICITACIÓN PÚBLICA	\$ 81.741.995.781
SELECCIÓN ABREVIADA	\$ 47.202.326.121
MÍNIMA CUANTÍA	\$ 7.874.027.046
CONCURSO DE MÉRITOS	\$ 7.087.627.931
<b>TOTAL</b>	<b>\$ 229.693.115.883</b>

Cifras en miles de millones.

# QUÉ SE CONTRATA

- Los principales objetos que se contrataron fueron: mejoramiento vial (\$31.375 millones), procesos medico asistenciales (\$22.782 millones), infraestructura compra venta de energía eléctrica (\$14,338 millones).



Cifras en miles de millones.

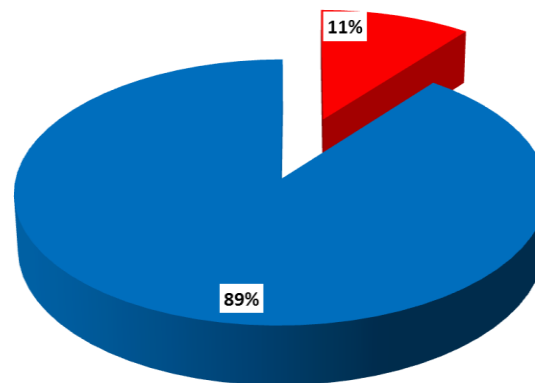
Fuente: Formato 20.1 AGR

Vigencia 2014-2015



## CON QUIÉN CONTRATA

- De cada \$1000 pesos, \$110 se contratan con entidades sin ánimo de lucro.
- Ejercer el control fiscal en las entidades sin ánimo de lucro y con régimen especial es difícil y se pierde la trazabilidad del recurso público.



■ ENTIDADES SIN ÁNIMO DE LUCRO

■ OTROS CONTRATISTAS

# TOP 30 CONTRATISTAS

- Concentra el 63 % (\$144 mil millones).

No.	NOMBRE COMPLETO DEL CONTRATISTA (*)	SECTOR AL QUE CORRESPONDE EL GASTO	VALOR
1	EMPRESA SOCIAL DEL ESTADO ESE HOSPITAL DEPARTAMENTAL MANUEL ELKIN PATARROYO.	SALUD	\$ 14.770.166.538
		SOCIAL	\$ 1.164.000.000
	<b>Total EMPRESA SOCIAL DEL ESTADO ESE HOSPITAL DEPARTAMENTAL MANUEL ELKIN PATARROYO.</b>		<b>\$ 15.934.166.538</b>
2	EMPRESA DE ENERGIA LA CEIBA S.A. E.S.P. (EMELCE S.A. E.S.P.)	INFRAESTRUCTURA	\$ 44.602.790
		MINAS Y ENERGIA	\$ 11.596.446.748
	<b>Total EMPRESA DE ENERGIA LA CEIBA S.A. E.S.P. (EMELCE S.A. E.S.P.)</b>		<b>\$ 11.641.049.538</b>
3	VICARIATO APOSTOLICO DE PUERTO INIRIDA	EDUCACION	\$ 8.015.857.120
	<b>Total VICARIATO APOSTOLICO DE PUERTO INIRIDA</b>		<b>\$ 8.015.857.120</b>
4	UNIÓN TEMPORAL POLIDEPORTIVOS	TRANSPORTE	\$ 7.880.265.033
	<b>Total UNIÓN TEMPORAL POLIDEPORTIVOS</b>		<b>\$ 7.880.265.033</b>
5	UNIÓN TEMPORAL ESTRUCTURA EDUCATIVA	INFRAESTRUCTURA	\$ 7.519.473.296
	<b>Total UNIÓN TEMPORAL ESTRUCTURA EDUCATIVA</b>		<b>\$ 7.519.473.296</b>
6	UNIÓN TEMPORAL VIA LAGUNA COLORADA	TRANSPORTE	\$ 7.416.994.292
	<b>Total UNIÓN TEMPORAL VIA LAGUNA COLORADA</b>		<b>\$ 7.416.994.292</b>
7	UNIÓN TEMPORAL CERES GUAINIA	INFRAESTRUCTURA	\$ 6.918.282.532
	<b>Total UNIÓN TEMPORAL CERES GUAINIA</b>		<b>\$ 6.918.282.532</b>
8	UNIÓN TEMPORAL INFRAESTRUCTURA RECREATIVA	INFRAESTRUCTURA	\$ 6.729.999.206
	<b>Total UNIÓN TEMPORAL INFRAESTRUCTURA RECREATIVA</b>		<b>\$ 6.729.999.206</b>
9	CONSORCIO BARRANCOMINAS	TRANSPORTE	\$ 6.194.710.090
	<b>Total CONSORCIO BARRANCOMINAS</b>		<b>\$ 6.194.710.090</b>
10	CONSORCIO CHORROBOCON 2015	INFRAESTRUCTURA	\$ 6.010.510.297
	<b>Total CONSORCIO CHORROBOCON 2015</b>		<b>\$ 6.010.510.297</b>

# TOP 30 CONTRATISTAS

No.	NOMBRE COMPLETO DEL CONTRATISTA (*)	SECTOR AL QUE CORRESPONDE EL GASTO	VALOR
11	JOSE FLAVINO FUENTES SUA Y/O MERCACENTRO LA 16	EDUCACION	\$ 5.644.065.000
		INFRAESTRUCTURA	\$ 216.127.165
		SALUD	\$ 44.441.400
		TRANSPORTE	\$ 80.473.790
		<b>Total JOSE FLAVINO FUENTES SUA Y/O MERCACENTRO LA 16</b>	<b>\$ 5.985.107.355</b>
12	UNIÓN TEMPORAL VIAS PORVENIR	TRANSPORTE	\$ 5.287.325.405
	<b>Total UNIÓN TEMPORAL VIAS PORVENIR</b>		<b>\$ 5.287.325.405</b>
13	UNIÓN TEMPORAL INDERGUANIA	EDUCACION	\$ 4.435.760.670
	<b>Total UNIÓN TEMPORAL INDERGUANIA</b>		<b>\$ 4.435.760.670</b>
14	GUANIA TOURS S.A.S	EDUCACION	\$ 217.920.000
		INFRAESTRUCTURA	\$ 1.008.373.905
		OTROS	\$ 94.106.129
		SALUD	\$ 1.368.272.630
		SOCIAL	\$ 244.025.345
		TRANSPORTE	\$ 1.366.850.000
<b>Total GUANIA TOURS S.A.S</b>	<b>\$ 4.299.548.009</b>		
15	FUNDACIÓN PARA EL DESARROLLO Y LA GESTION SOCIAL Y AMBIENTAL "MARAMA"	EDUCACION	\$ 3.962.640.000
	<b>Total FUNDACIÓN PARA EL DESARROLLO Y LA GESTION SOCIAL Y AMBIENTAL "MARAMA"</b>		<b>\$ 3.962.640.000</b>
16	COMERCIAL MARINA DEL ORIENTE S.A.S	AGRICULTURA/AGROPECUARIO	\$ 27.629.000
		EDUCACION	\$ 302.279.482
		INFRAESTRUCTURA	\$ 721.400.086
		SALUD	\$ 28.808.400
		SOCIAL	\$ 2.165.271.000
		TRANSPORTE	\$ 57.750.000
<b>Total COMERCIAL MARINA DEL ORIENTE S.A.S</b>	<b>\$ 3.303.137.968</b>		

# TOP 30 CONTRATISTAS

No.	NOMBRE COMPLETO DEL CONTRATISTA (*)	SECTOR AL QUE CORRESPONDE EL GASTO	VALOR
17	UNIÓN TEMPORAL CASAS DEL ORIENTE	INFRAESTRUCTURA	\$ 3.142.039.458
	<b>Total UNIÓN TEMPORAL CASAS DEL ORIENTE</b>		<b>\$ 3.142.039.458</b>
18	MX3 SOLUTIOSN SAS	INFRAESTRUCTURA	\$ 2.687.164.497
		TRANSPORTE	\$ 218.461.060
	<b>Total MX3 SOLUTIOSN SAS</b>		<b>\$ 2.905.625.557</b>
19	CONSORCIO REMODELACION REDES INIRIDA	MINAS Y ENERGIA	\$ 2.742.139.796
	<b>Total CONSORCIO REMODELACION REDES INIRIDA</b>		<b>\$ 2.742.139.796</b>
20	INGELEC S.A.S.	TRANSPORTE	\$ 2.711.610.350
	<b>Total INGELEC S.A.S.</b>		<b>\$ 2.711.610.350</b>
21	ASTILLERO JAMES OSORIO LEON	SOCIAL	\$ 2.595.985.208
	<b>Total ASTILLERO JAMES OSORIO LEON</b>		<b>\$ 2.595.985.208</b>
22	UNIÓN TEMPORAL DEPORTIVO GUAINIA	INFRAESTRUCTURA	\$ 2.550.155.142
	<b>Total UNIÓN TEMPORAL DEPORTIVO GUAINIA</b>		<b>\$ 2.550.155.142</b>
23	AUTOSUPERIOR SAS	EDUCACION	\$ 2.377.666.666
	<b>Total AUTOSUPERIOR SAS</b>		<b>\$ 2.377.666.666</b>
24	CONSORCIO SOLUCIONES AMBIENTALES SC	INFRAESTRUCTURA	\$ 2.318.939.854
	<b>Total CONSORCIO SOLUCIONES AMBIENTALES SC</b>		<b>\$ 2.318.939.854</b>

## TOP 30 CONTRATISTAS

No.	NOMBRE COMPLETO DEL CONTRATISTA (*)	SECTOR AL QUE CORRESPONDE EL GASTO	VALOR
25	JAIRO CRUZ	INFRAESTRUCTURA	\$ 268.481.000
		TRANSPORTE	\$ 2.014.807.544
	<b>Total JAIRO CRUZ</b>		<b>\$ 2.283.288.544</b>
26	VLAMIDIR CERA OLAYA	TRANSPORTE	\$ 2.122.635.546
	<b>Total VLAMIDIR CERA OLAYA</b>		<b>\$ 2.122.635.546</b>
27	UNIÓN TEMPORAL CDI MINITAS 2014	INFRAESTRUCTURA	\$ 2.023.299.731
	<b>Total UNIÓN TEMPORAL CDI MINITAS 2014</b>		<b>\$ 2.023.299.731</b>
28	UNIÓN TEMPORAL CONCRETOS2	TRANSPORTE	\$ 1.885.262.606
	<b>Total UNIÓN TEMPORAL CONCRETOS2</b>		<b>\$ 1.885.262.606</b>
29	UNIÓN TEMPORAL VIAS INIRIDA	INFRAESTRUCTURA	\$ 1.885.160.131
	<b>Total UNIÓN TEMPORAL VIAS INIRIDA</b>		<b>\$ 1.885.160.131</b>
30	MUNICIPIO DE INIRIDA	AGUA POTABLE Y SANEAMIENTO BASICO	\$ 128.544.000
	MUNICIPIO DE INIRIDA	INFRAESTRUCTURA	\$ 1.681.781.132
	MUNICIPIO DE INIRIDA	TRANSPORTE	\$ 51.000.000
	<b>Total MUNICIPIO DE INIRIDA</b>		<b>\$ 1.861.325.132</b>

# EJEMPLOS DE PROYECTO DE ALTO IMPACTO

	<b>Fecha:</b> 2015-2016
<b>Partes:</b>	<b>GOBERNACION DE GUAINIA- GOBIERNO NACIONAL</b>
<b>Objeto:</b>	Proceso de Formalización de la mina el zancudo en cerro tigre Departamento de Guainia y así garantizar que de manera legal y con un contrato laboral se pueda desarrollar la actividad minera.
<b>Valor :</b>	<b>CUANTIA INDETERMINADA</b>
<b>Riesgo:</b>	Minería informal en precarias condiciones, con un mal manejo de residuos y múltiples consecuencias ambientales y de salud, en la extracción de metales como Oro, Coltán, Tugsteno y Estaño, viéndose afectados indígenas de las etnias puinaves, curripacos, cubeos y sicuanes,

<http://www.eltiempo.com/colombia/otras-ciudades/mineria-ilegal-en-guainia/16458155>

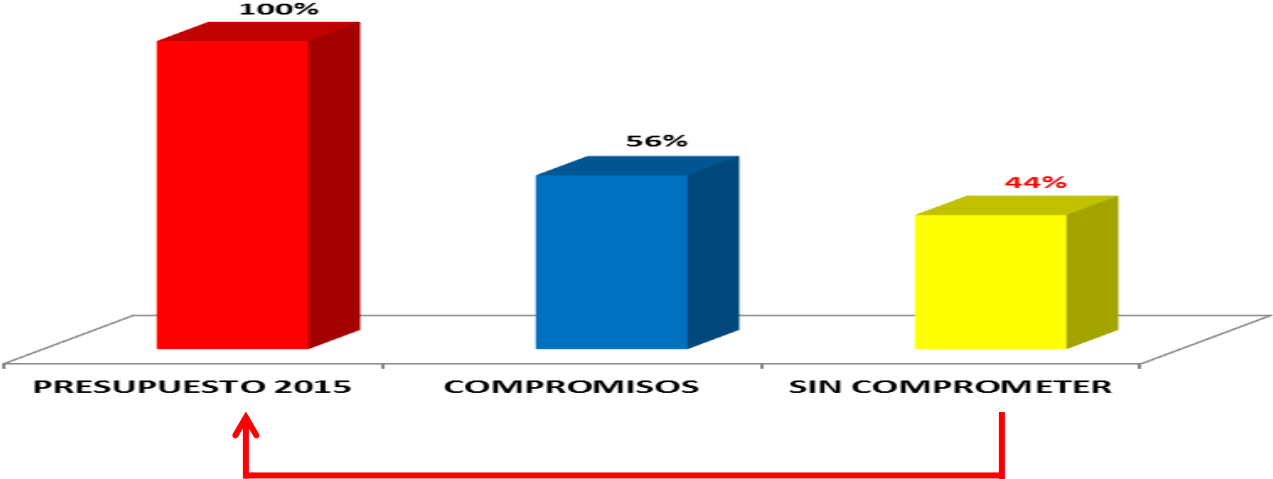
1/1

**INFORME DE GESTIÓN  
ACUERDOS DE TRANSPARENCIA  
CONTRALORÍA DEPARTAMENTAL DE GUAVIARE**

Equipo GIA  
07/07/2016

# RECURSOS SIN COMPROMETER 2015

- \$152 mil millones (44% del presupuesto)
- La variación del presupuesto 2015 fue del 105%



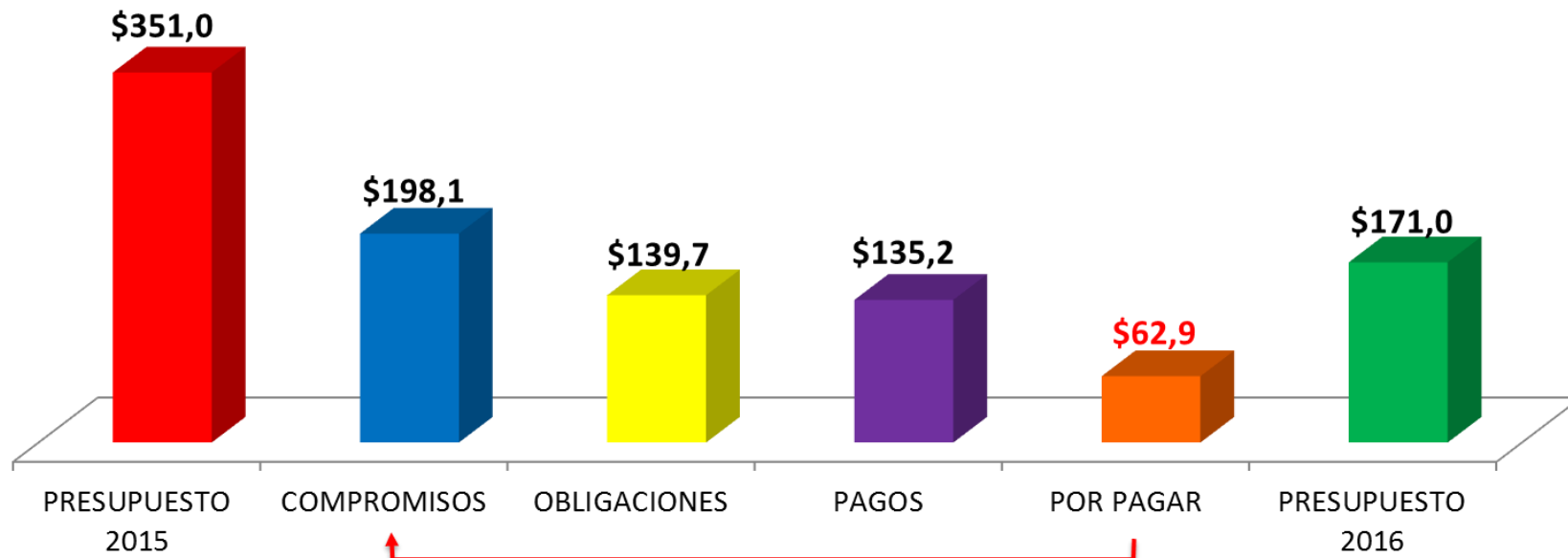
ENTIDAD	PRESUPUESTO 2015	COMPROMISOS	SIN COMPROMETER
GUAVIARE	\$ 350.994.874.000	\$ 198.133.295.000	\$ 152.861.579.000

Fuente: FUT Chip-Elaboración propia



# PRESUPUESTO PENDIENTE DE PAGO 2015

- \$63 mil millones (31% de los Compromisos)



Cifras en miles de millones

Fuente: FUT Chip-Elaboración propia

# VARIACIÓN PRESUPUESTO REGIONALIZADO DEPARTAMENTO

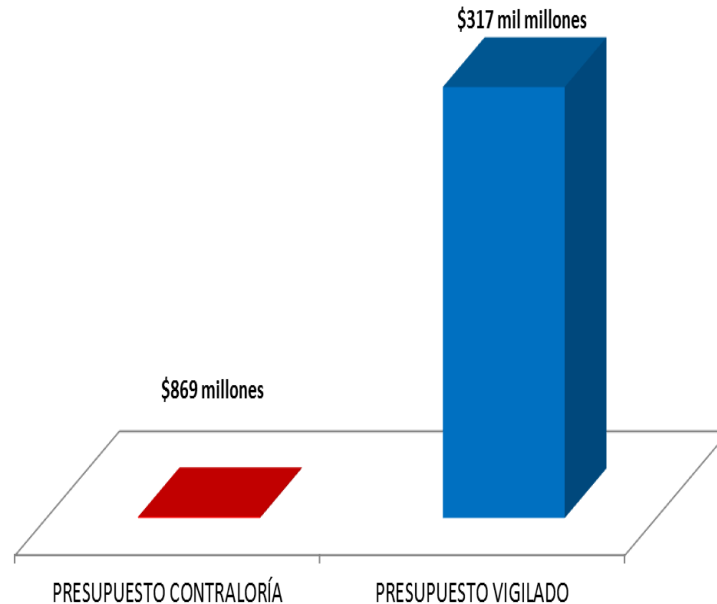
NOMBRE ENTIDAD	PRESUPUESTO 2014	PRESUPUESTO 2015	PRESUPUESTO 2016	2015	2016
Departamento del Guaviare	\$ 97.130.407.000	\$ 102.841.021.000	\$ 97.222.556.767	6%	-5%
San José del Guaviare	\$ 44.335.724.000	\$ 40.889.951.000	\$ 40.072.400.000	-8%	-2%
El Retorno	\$ 15.678.818.000	\$ 12.992.817.000	\$ 16.728.910.651	-17%	29%
Calamar - Guaviare	\$ 8.283.166.000	\$ 6.930.811.000	\$ 8.355.820.413	-16%	21%
Miraflores - Guaviare	\$ 7.611.312.000	\$ 7.360.916.000	\$ 8.580.249.369	-3%	17%

Presupuesto vigente 20 de abril 2016.

Fuente: FUT-CHIP-Elaboración propia

# PRESUPUESTO CONTRALORÍA- PLAN DE AUDITORÍA 2016

- Presupuesto Contraloría: \$870 millones.
- Presupuesto sujetos vigilados (17): \$317 mil millones.
- \$1 peso de la Contraloría vigila \$364 pesos.



Cifras en miles de millones.

# CÓMO SE CONTRATA

- La contratación directa supera a la licitación pública en \$39 mil millones (33%).



Contratación directa \$430



Licitación Pública \$320

Otros \$250

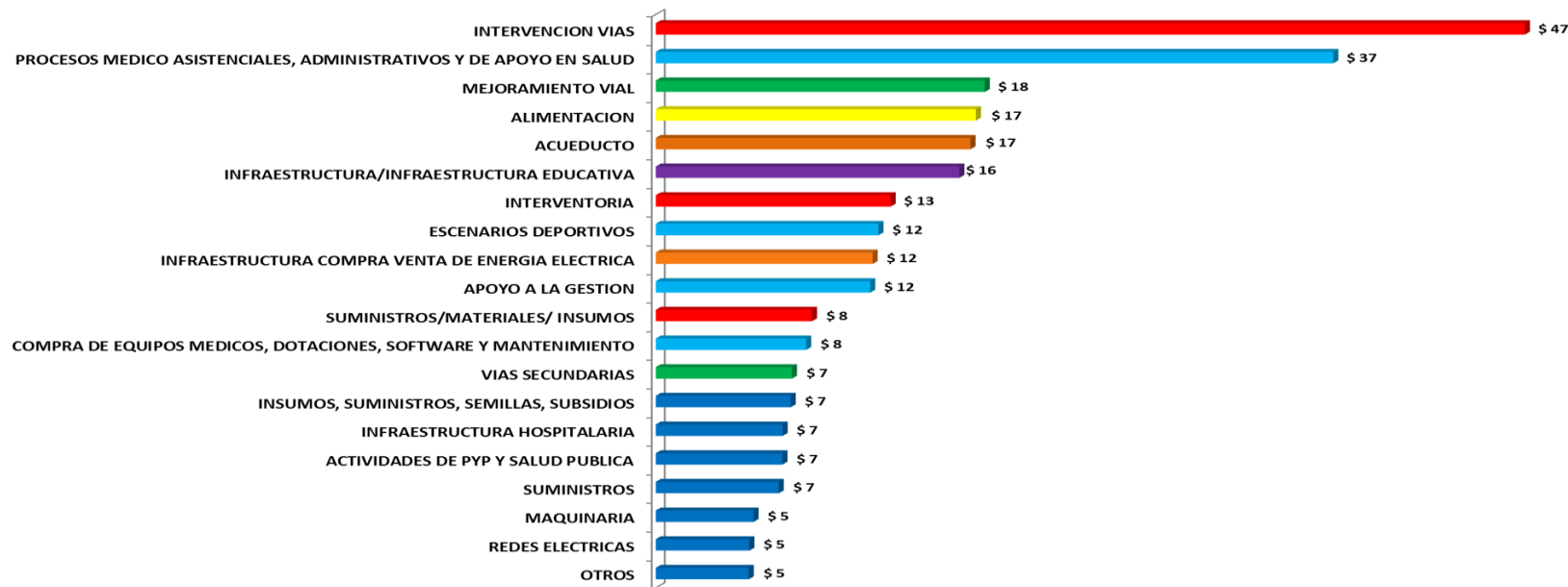
MODALIDAD	VALOR
CONTRATACION DIRECTA	\$ 155.344.856.132
LICITACION PUBLICA	\$ 116.295.450.518
SELECCION ABREVIADA	\$ 53.872.584.980
CONCURSO DE MERITOS	\$ 17.706.093.181
MINIMA CUANTIA	\$ 16.294.577.037

Cifras en miles de millones.

Fuente: Formato 20.1 AGR  
Vigencia 2014-2015

# QUÉ SE CONTRATA

- Los principales objetos que se contrataron fueron: intervención de vías (\$47 mil millones), procesos médico asistenciales, administrativos y de apoyo en salud (37 mil millones) y mejoramiento vial (18 mil millones).

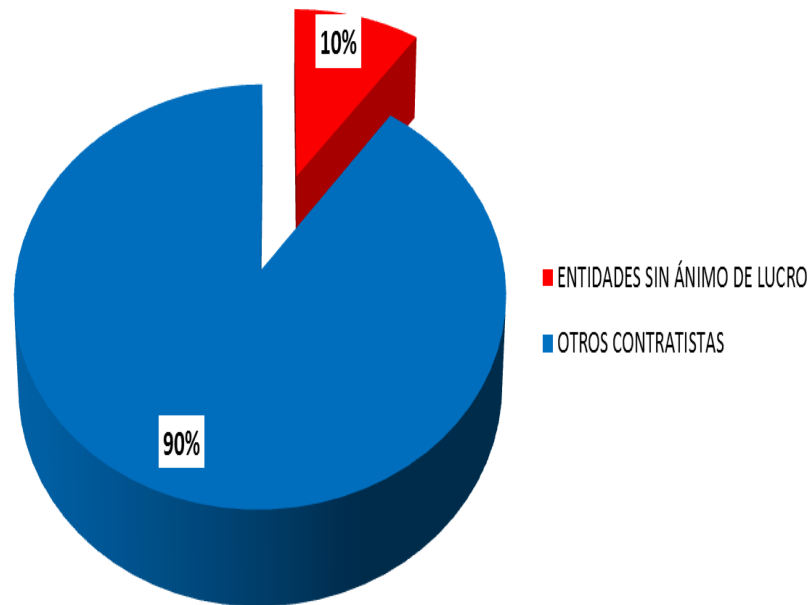


Cifras en miles de millones.

Fuente: Formato 20.1 AGR  
Vigencia 2014-2015

## CON QUIÉN CONTRATA

- De cada \$1000 pesos, \$100 se contratan con entidades sin ánimo de lucro.
- Ejercer el control fiscal en las entidades sin ánimo de lucro y con régimen especial es difícil y se pierde la trazabilidad del recurso público.



# TOP 30 CONTRATISTAS

- Concentra el 47% (\$172 mil millones).

No.	NOMBRE COMPLETO DEL CONTRATISTA (*)	SECTOR AL QUE CORRESPONDE EL GASTO	VALOR
1	ADIEL CALDERON VACA	EDUCACION	\$ 15.915.407.796
		INFRAESTRUCTURA	\$ 388.240.490
		SALUD	\$ 333.704.541
		TRANSPORTE	\$ 2.104.401.630
<b>Total ADIEL CALDERON VACA</b>			<b>\$ 18.741.754.457</b>
2	E.S.E. RED DE SERVICIOS DE SALUD DE PRIMER NIVEL.	SALUD	\$ 15.251.420.541
		<b>Total E.S.E. RED DE SERVICIOS DE SALUD DE PRIMER NIVEL.</b>	
3	UNIÓN TEMPORAL 15K	TRANSPORTE	\$ 14.998.365.091
		<b>Total UNIÓN TEMPORAL 15K</b>	
4	EMPOAGUA ESP EMPRESA DE SERVICIO DE ACUEDUCTO Y ALCANTARILLADO	AGUA POTABLE Y SANEAMIENTO BASICO	\$ 12.819.515.058
		TRANSPORTE	\$ 333.623.076
		<b>Total EMPOAGUA ESP EMPRESA DE SERVICIO DE ACUEDUCTO Y ALCANTARILLADO</b>	
5	COMERCIALIZADORA SOTINCOL LTDA	INFRAESTRUCTURA	\$ 399.219.800
		MINAS Y ENERGIA	\$ 9.756.468.148
		<b>Total COMERCIALIZADORA SOTINCOL LTDA</b>	
6	RENÉ VARELA MÉNDEZ	EDUCACION	\$ 6.260.113.805
		INFRAESTRUCTURA	\$ 1.772.345.655
		TRANSPORTE	\$ 28.223.420
		VIVIENDA	\$ 12.000.000
		<b>Total RENÉ VARELA MÉNDEZ</b>	
7	VLADIMIR VERA OYOLA	EDUCACION	\$ 25.483.000
		INFRAESTRUCTURA	\$ 7.729.522.500
		TRANSPORTE	\$ 35.000.000
		<b>Total VLADIMIR VERA OYOLA</b>	
8	EDWIN ALBERTO MUÑOZ VICIOSO	TRANSPORTE	\$ 7.618.257.015
		<b>Total EDWIN ALBERTO MUÑOZ VICIOSO</b>	
9	UNIÓN TEMPORAL FOMENTO AGRICOLA 2013	AGRICULTURA/AGROPECUARIO	\$ 6.303.350.000
		<b>Total UNIÓN TEMPORAL FOMENTO AGRICOLA 2013</b>	
10	EMPRESA SOCIAL DEL ESTADO RED DE SERVICIOS DE SALUD DE PRIMER NIVEL `CENTRO DE SALUD MARIA CRISTINA COBO M	SALUD	\$ 6.033.067.575
		<b>Total EMPRESA SOCIAL DEL ESTADO RED DE SERVICIOS DE SALUD DE PRIMER NIVEL `CENTRO DE SALUD MARIA CRISTINA COBO M</b>	

Fuente: Formato 20.1 AGR  
Vigencia 2014-2015

# TOP 30 CONTRATISTAS

No.	NOMBRE COMPLETO DEL CONTRATISTA (*)	SECTOR AL QUE CORRESPONDE EL GASTO	VALOR
11	AVIZOR SEGURIDAD LTDA	EDUCACION	\$ 1.915.874.419
		GESTION PUBLICA	\$ 995.467.313
		INFRAESTRUCTURA	\$ 1.802.727.714
		SALUD	\$ 577.456.563
	<b>Total AVIZOR SEGURIDAD LTDA</b>		<b>\$ 5.291.526.009</b>
12	SECURITY VIDEO EQUIPMENT S.A.S	GESTION PUBLICA	\$ 4.704.658.793
	<b>Total SECURITY VIDEO EQUIPMENT S.A.S</b>		<b>\$ 4.704.658.793</b>
13	CONSORCIO LAS ACACIAS	TRANSPORTE	\$ 4.505.672.617
	<b>Total CONSORCIO LAS ACACIAS</b>		<b>\$ 4.505.672.617</b>
14	CONSORCIO RESTAURANTES 2014	EDUCACION	\$ 4.266.368.438
	<b>Total CONSORCIO RESTAURANTES 2014</b>		<b>\$ 4.266.368.438</b>
15	RODRIGO RAMIREZ	EDUCACION	\$ 483.913.970
		INFRAESTRUCTURA	\$ 265.161.225
		OTROS	\$ 59.428.453
		SALUD	\$ 2.422.555.853
		TRANSPORTE	\$ 408.002.472
	<b>Total RODRIGO RAMIREZ</b>		<b>\$ 3.639.061.973</b>
16	LUIS EDUARDO RIOS HERNANDEZ	INFRAESTRUCTURA	\$ 3.448.823.115
		Social	\$ 16.898.880
		TRANSPORTE	\$ 146.948.800
		<b>Total LUIS EDUARDO RIOS HERNANDEZ</b>	<b>\$ 3.612.670.795</b>
17	ALCALDIA DEL MUNICIPIO DE SAN JOSÉ DEL GUAVIARE EMPOAGUA GOBERNACIÓN DEL GUAVIARE	AGUA POTABLE Y SANEAMIENTO BASICO	\$ 3.468.195.794
		GESTION PUBLICA	
		INFRAESTRUCTURA	\$ 46.661.432
		<b>Total ALCALDIA DEL MUNICIPIO DE SAN JOSÉ DEL GUAVIARE EMPOAGUA GOBERNACIÓN DEL GUAVIARE</b>	<b>\$ 3.514.857.226</b>
18	CONSTRUCCION. INGENIERIA Y ARQUITECTURA SAS	INFRAESTRUCTURA	\$ 3.399.148.645
	<b>Total CONSTRUCCION. INGENIERIA Y ARQUITECTURA SAS</b>		<b>\$ 3.399.148.645</b>
19	ESE HOSPITAL SAN JOSÉ DEL GUAVIARE II NIVEL	SALUD	\$ 3.312.995.822
	<b>Total ESE HOSPITAL SAN JOSÉ DEL GUAVIARE II NIVEL</b>		<b>\$ 3.312.995.822</b>
20	UNIÓN TEMPORAL CONCRETOS	TRANSPORTE	\$ 3.240.680.324
	<b>Total UNIÓN TEMPORAL CONCRETOS</b>		<b>\$ 3.240.680.324</b>

Fuente: Formato 20.1 AGR  
Vigencia 2014-2015



# TOP 30 CONTRATISTAS

No.	NOMBRE COMPLETO DEL CONTRATISTA (*)	SECTOR AL QUE CORRESPONDE EL GASTO	VALOR
21	UNIÓN TEMPORAL MOBILIARIO GUAVIARE	EDUCACION	\$ 3.238.693.800
	<b>Total UNIÓN TEMPORAL MOBILIARIO GUAVIARE</b>		<b>\$ 3.238.693.800</b>
22	UNIÓN TEMPORALMALOKAS 2015	TRANSPORTE	\$ 2.798.968.329
	<b>Total UNIÓN TEMPORALMALOKAS 2015</b>		<b>\$ 2.798.968.329</b>
23	UNIÓN TEMPORAL PTAP CAPRICHÓ	AGUA POTABLE Y SANEAMIENTO BASICO	\$ 2.733.953.952
	<b>Total UNIÓN TEMPORAL PTAP CAPRICHÓ</b>		<b>\$ 2.733.953.952</b>
24	UNIÓN TEMPORAL ARCHIVO 2015	INFRAESTRUCTURA	\$ 2.699.467.090
	<b>Total UNIÓN TEMPORAL ARCHIVO 2015</b>		<b>\$ 2.699.467.090</b>
25	TEJEIRO MEDINA ALBERTO ANDRES	INFRAESTRUCTURA	\$ 2.595.477.090
	<b>Total TEJEIRO MEDINA ALBERTO ANDRES</b>		<b>\$ 2.595.477.090</b>
26	JOSE RAFAEL ROJAS RUIZ	INFRAESTRUCTURA	\$ 645.189.393
		MINAS Y ENERGIA	\$ 1.847.927.902
		<b>Total JOSE RAFAEL ROJAS RUIZ</b>	<b>\$ 2.493.117.295</b>
27	CONSORCIO MODERNIZACION DEL ALUMBRADO PÚBLICO DE SAN JOSÉ DEL GUAVIARE	TRANSPORTE	\$ 2.487.223.260
	<b>Total CONSORCIO MODERNIZACION DEL ALUMBRADO PÚBLICO DE SAN JOSÉ DEL GUAVIARE</b>		<b>\$ 2.487.223.260</b>
28	DIOCESIS DE SAN JOSÉ DEL GUAVIARE	EDUCACION	\$ 1.563.513.025
		INFRAESTRUCTURA	\$ 673.160.000
		<b>Total DIOCESIS DE SAN JOSÉ DEL GUAVIARE</b>	<b>\$ 2.236.673.025</b>
29	TEMPOASEO LTDA	EDUCACION	\$ 920.443.837
		INFRAESTRUCTURA	\$ 451.487.076
		SALUD	\$ 335.757.605
		TRANSPORTE	\$ 520.534.140
		<b>Total TEMPOASEO LTDA</b>	<b>\$ 2.228.222.658</b>
30	UNION TEMPORAL PARQUES 2015	INFRAESTRUCTURA	\$ 2.159.639.910
	<b>Total UNION TEMPORAL PARQUES 2015</b>		<b>\$ 2.159.639.910</b>

## EJEMPLOS DE CONTRATOS DE IMPACTO

<b>Contrato:</b>	482-2015	<b>Fecha</b>	26 de mayo de 2015
<b>Partes:</b>	Gobernación de Guaviare – Adiel Calderón Vaca		
<b>Objeto:</b>	Contratar a través de un operador que garantice la <b>alimentación escolar a todo costo a estudiantes en los diferentes internados del departamento del Guaviare</b> , bajo la modalidad de ración servida.		
<b>Valor:</b>	<b>\$10.659.237.120</b>		
<b>Riesgo:</b>	<b>RIESGOS DE DIRECCIONAMIENTO CONTRACTUAL, POSIBLE INCUMPLIMIENTO DE LAS OBLIGACIONES DEL CONTRATO</b> , El contratista ha ganado los contratos desde el año 2009, el más reciente es por 14 mil millones de pesos, las denuncias indican que en el departamento del Guaviare y Vichada el operador no cumple con las medidas básicas de sanidad para refrigeración y almacenamiento de refrigerios de mala calidad que se facturan por \$3.200 pesos.		

# EJEMPLOS DE CONTRATOS DE IMPACTO

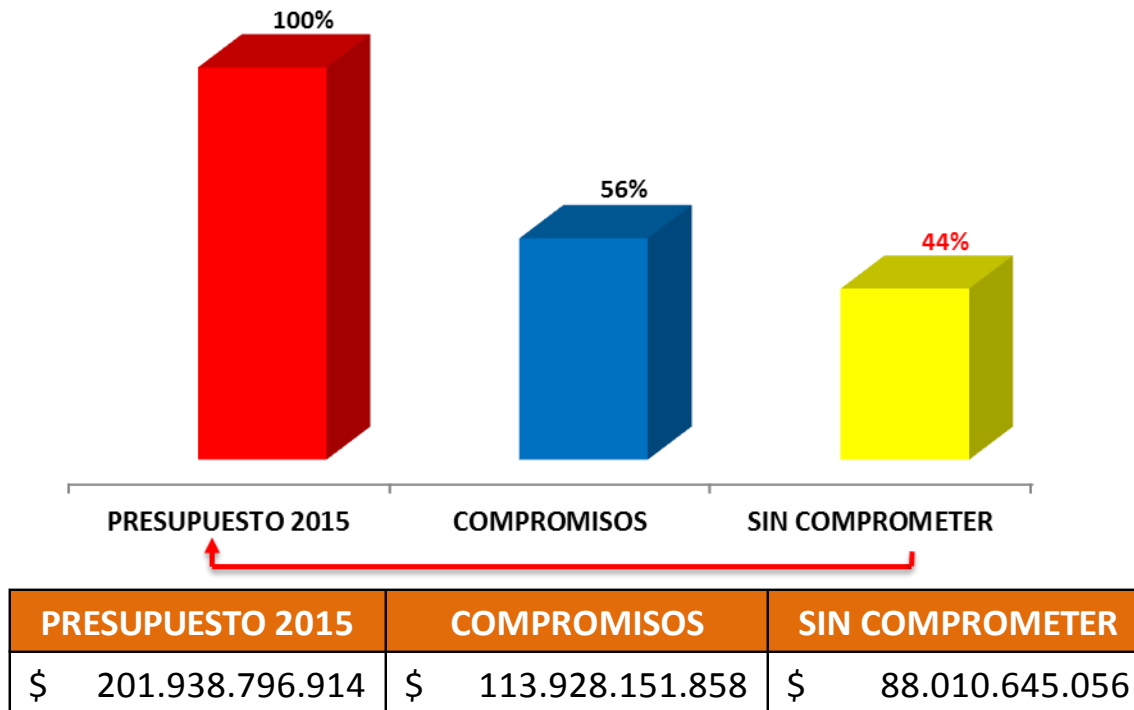
<b>Contrato:</b>	194-2015	<b>Fecha</b>	30 de enero de 2015
<b>Partes:</b>	<b>GOBERNACIÓN DEL GUAVIARE – CONSORCIO V.I.S GUAVIARE</b>		
<b>Objeto:</b>	<b>Construcción de vivienda de Interés Social</b> en sitio propio - Municipio De San José - El Retorno - Calamar - Departamento Del Guaviare (428 viviendas)		
<b>Valor:</b>	<b>\$18.038.036.177 (incluye adición)</b>		
<b>Riesgo:</b>	<b>RIESGOS DE RETRASO E INCUMPLIMIENTO PRINCIPIO DE PUBLICIDAD:</b> Esta obra de alto impacto social para la comunidad del Departamento, estaba programada para ser ejecutada en 14 meses, sin embargo, el día 30 de marzo de 2016 se realizó suspensión del contrato, (acta 001 de 30 de marzo de 2.016), al consultar el estado del proceso contractual en el SECOP, los documentos soportes de evaluación, convocatoria, perfeccionamiento, acta de inicio, no se encuentran o se cargaron documentos que no corresponden al proceso.		

**INFORME DE GESTIÓN  
ACUERDOS DE TRANSPARENCIA  
CONTRALORÍA DEPARTAMENTAL DE VAUPÉS**

Equipo GIA  
07/07/2016

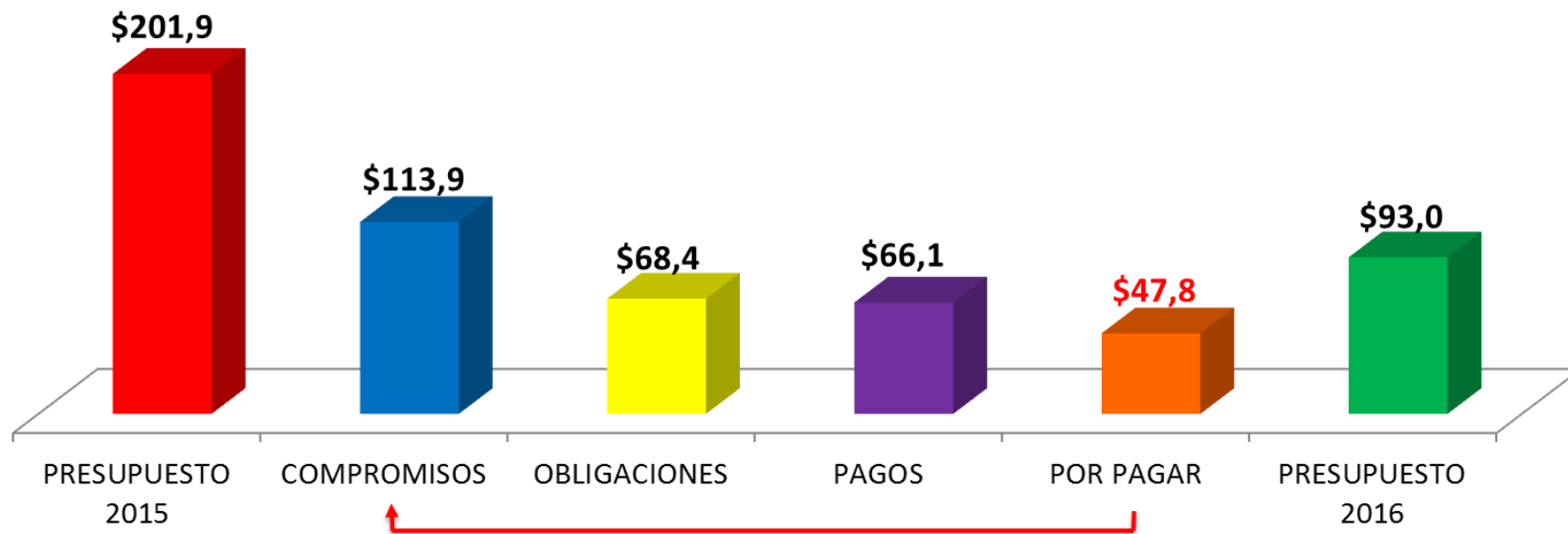
## RECURSOS SIN COMPROMETER 2015

- \$88 mil millones (44% del presupuesto).
- El aumento del presupuesto durante del 2015 fue del 30%.



## PRESUPUESTO PENDIENTE DE PAGO 2015

- \$48 mil millones (42% de los compromisos).



Cifras en miles de millones

# VARIACIÓN PRESUPUESTO REGIONALIZADO DEPARTAMENTO

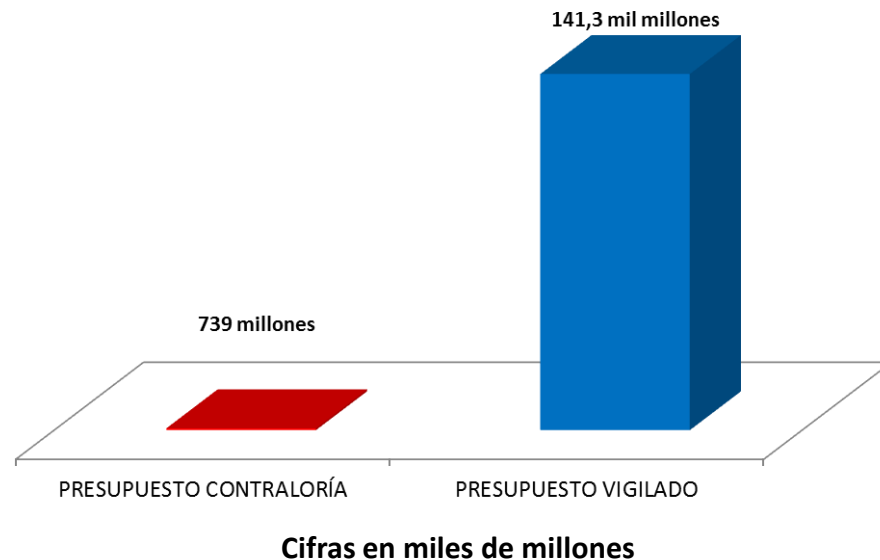
NOMBRE ENTIDAD	PRESUPUESTO 2014	PRESUPUESTO 2015	PRESUPUESTO 2016	2015	2016
Departamento del Vaupés	\$ 47.482.805.000	\$ 58.847.526.000	\$ 61.211.864.209	24%	4%
Mitú	\$ 14.510.573.461	\$ 17.659.578.632	\$ 17.826.332.413	22%	1%
Carurú	\$ 6.601.976.000	\$ 5.289.648.000	\$ 6.889.558.935	-20%	30%
Taraira	\$ 5.528.816.000	\$ 6.168.368.000	\$ 7.097.982.361	12%	15%

Presupuesto vigente 20 de abril 2016.

Fuente: FUT-CHIP-Elaboración propia

## PRESUPUESTO CONTRALORÍA- PLAN DE AUDITORÍA 2016

- Presupuesto Contraloría:  
\$739 millones.
- Presupuesto sujetos vigilados (8):  
\$141 mil millones.
- \$1 peso de la Contraloría vigila  
\$191 pesos.





# CÓMO SE CONTRATA

- Existe una proporcionalidad entre la licitación pública y la contratación directa (diferencia de \$9 mil millones, es decir 8%).



Licitación pública  
\$380

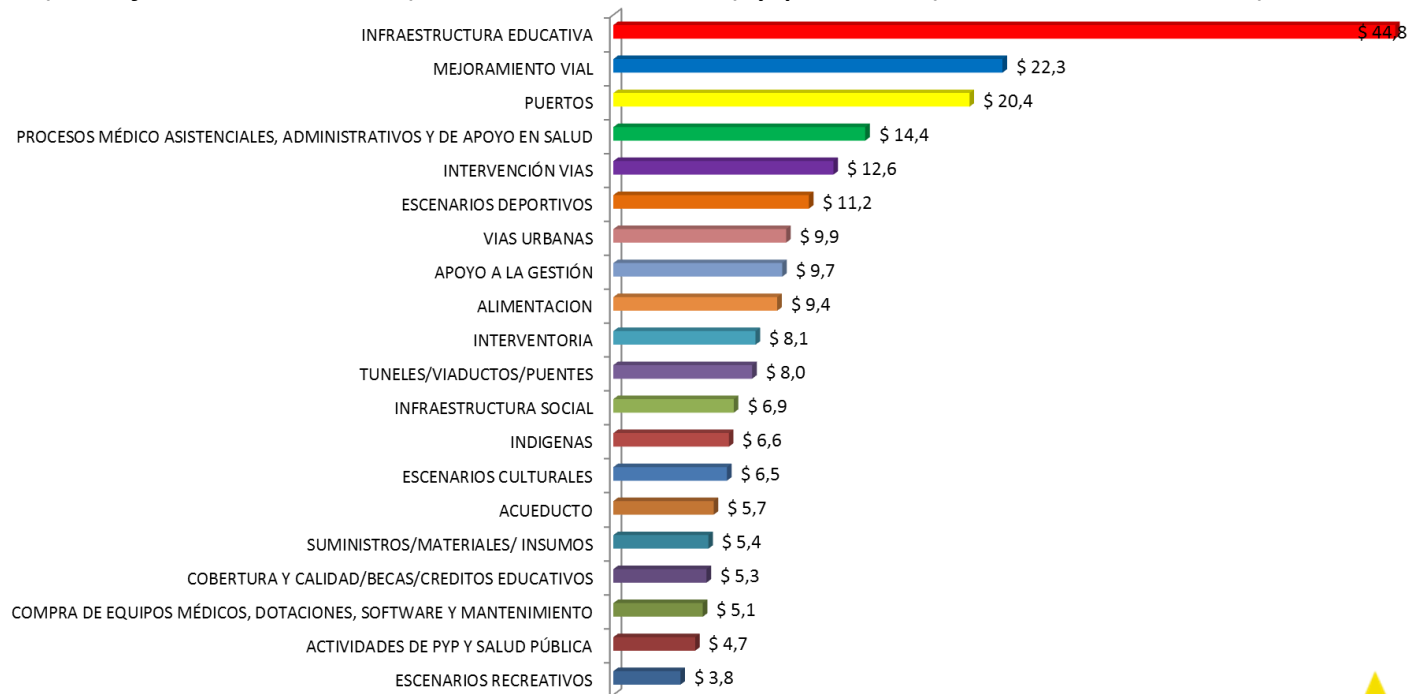
Contratación  
directa \$350

Otros  
\$270

MODALIDAD	VALOR
LICITACIÓN PÚBLICA	\$ 119.442.029.402
CONTRATACIÓN DIRECTA	\$ 110.091.638.580
SELECCIÓN ABREVIADA	\$ 59.178.548.098
MÍNIMA CUANTÍA	\$ 16.395.260.210
CONCURSO DE MÉRITOS	\$ 9.931.469.193
<b>TOTAL</b>	<b>\$ 315.038.945.483</b>

# QUÉ SE CONTRATA

- Los principales objetos que se contrataron fueron: Infraestructura educativa (\$44,8 mil millones), mejoramiento vial (\$22,3 mil millones) y puertos (\$20,4 mil millones).

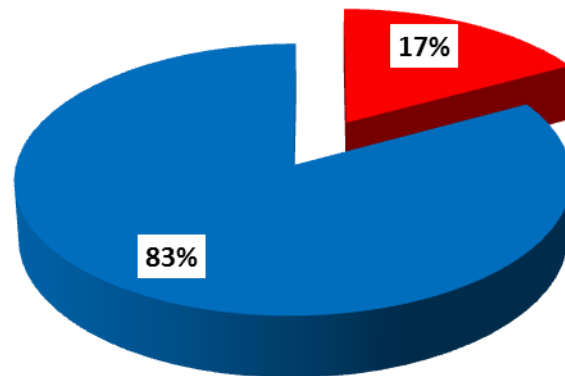


Cifras en miles de millones.

Fuente: Formato 20.1 AGR  
Vigencia 2014-2015

## CON QUIÉN CONTRATA

- De cada \$1000 pesos, \$170 se contratan con entidades sin ánimo de lucro.
- Ejercer el control fiscal en las entidades sin ánimo de lucro y con régimen especial es difícil y se pierde la trazabilidad del recurso público.



■ ENTIDADES SIN ÁNIMO DE LUCRO  
■ OTROS CONTRATISTAS

# TOP 30 CONTRATISTAS

Concentra el 59% (\$185 mil millones)

CONTRATISTA	SECTOR	VALOR CONTRATOS
ASOCIACION REGIONAL DE MUNICIPIOS DE LA AMAZONÍA Y DE LA ORILLA	TRANSPORTE	\$ 20.431.038.249
ASOCIACION REGIONAL DE MUNICIPIOS DE LA AMAZONÍA Y DE LA ORILLA	INFRAESTRUCTURA	\$ 184.463.829
ASOCIACION REGIONAL DE MUNICIPIOS DE LA AMAZONÍA Y DE LA ORILLA	VIVIENDA	\$ 127.783.401
<b>Total ASOCIACION REGIONAL DE MUNICIPIOS DE LA AMAZONÍA Y DE LA ORILLA - ASOMAROQUIA</b>		<b>\$ 20.743.285.479</b>
UNIÓN TEMPORAL VAUPÉS FASE III	INFRAESTRUCTURA	\$ 12.357.267.793
<b>Total UNIÓN TEMPORAL VAUPÉS FASE III</b>		<b>\$ 12.357.267.793</b>
PEREZ GALVIS ELIECER	EDUCACIÓN	\$ 10.283.262.085
PEREZ GALVIS ELIECER	TRANSPORTE	\$ 570.323.690
PEREZ GALVIS ELIECER	INFRAESTRUCTURA	\$ 497.419.590
PEREZ GALVIS ELIECER	AGUA POTABLE Y SANEAMIENTO BÁSICO	\$ 178.058.863
PEREZ GALVIS ELIECER	AGRICULTURA/AGROPECUARIO	\$ 17.239.220
PEREZ GALVIS ELIECER	SALUD	\$ 16.000.000
PEREZ GALVIS ELIECER	SOCIAL	\$ 4.925.800
<b>Total PEREZ GALVIS ELIECER</b>		<b>\$ 11.567.229.248</b>
CONSORCIO ESCUELAS RURALES	INFRAESTRUCTURA	\$ 11.296.418.292
<b>Total CONSORCIO ESCUELAS RURALES</b>		<b>\$ 11.296.418.292</b>
UNION TEMPORAL VAUPÉS ETAPA 1	INFRAESTRUCTURA	\$ 10.626.990.577
<b>Total UNION TEMPORAL VAUPÉS ETAPA 1</b>		<b>\$ 10.626.990.577</b>
FREDDY MAURICIO CEBALLOS DELGADILLO	TRANSPORTE	\$ 9.791.200.187
FREDDY MAURICIO CEBALLOS DELGADILLO	AGUA POTABLE Y SANEAMIENTO BÁSICO	\$ 466.077.799
FREDDY MAURICIO CEBALLOS DELGADILLO	INFRAESTRUCTURA	\$ 92.132.311
<b>Total FREDDY MAURICIO CEBALLOS DELGADILLO</b>		<b>\$ 10.349.410.297</b>
CONSORCIO PAVIMENTAR 2016	TRANSPORTE	\$ 10.279.917.154
<b>Total CONSORCIO PAVIMENTAR 2016</b>		<b>\$ 10.279.917.154</b>
D OFFICE CONSORCIO COMERCIAL S.A.S	SEGURIDAD/VIGILANCIA/DEFENSA	\$ 8.664.754.053
<b>Total D OFFICE CONSORCIO COMERCIAL S.A.S</b>		<b>\$ 8.664.754.053</b>
GRUPO EMPRESARIAL REINA S.A.S	INFRAESTRUCTURA	\$ 5.589.385.715
GRUPO EMPRESARIAL REINA S.A.S	TRANSPORTE	\$ 2.068.939.990
<b>Total GRUPO EMPRESARIAL REINA S.A.S</b>		<b>\$ 7.658.325.705</b>
UNION TEMPORAL SEDES EDUCATIVAS VAUPÉS 2015	INFRAESTRUCTURA	\$ 6.200.831.040
<b>Total UNION TEMPORAL SEDES EDUCATIVAS VAUPÉS 2015</b>		<b>\$ 6.200.831.040</b>
CONSORCIO PUENTES 2015	TRANSPORTE	\$ 6.106.179.955
<b>Total CONSORCIO PUENTES 2015</b>		<b>\$ 6.106.179.955</b>

## TOP 30 CONTRATISTAS

CONTRATISTA	SECTOR	VALOR CONTRATOS
ASOCIACION DE AUTORIDADES TRADICIONALES PAMIJAVOBA DEL RIO	EDUCACIÓN	\$ 4.611.927.762
ASOCIACION DE AUTORIDADES TRADICIONALES PAMIJAVOBA DEL RIO	INFRAESTRUCTURA	\$ 1.226.726.500
<b>Total ASOCIACION DE AUTORIDADES TRADICIONALES PAMIJAVOBA DEL RIO CUDUYARÁ PARA GOBIERNO PROPIO</b>		<b>\$ 5.838.654.262</b>
EDWIN ALBERTO MESTRE HERNANDEZ	TRANSPORTE	\$ 3.828.770.071
EDWIN ALBERTO MESTRE HERNANDEZ	SOCIAL	\$ 1.499.666.884
EDWIN ALBERTO MESTRE HERNANDEZ	INFRAESTRUCTURA	\$ 376.714.925
<b>Total EDWIN ALBERTO MESTRE HERNANDEZ</b>		<b>\$ 5.705.151.880</b>
ESE HOSPITAL SAN ANTONIO DE MITÚ	SALUD	\$ 5.190.197.068
<b>Total ESE HOSPITAL SAN ANTONIO DE MITÚ</b>		<b>\$ 5.190.197.068</b>
JESUS ALBERTO LOTERO	INFRAESTRUCTURA	\$ 3.430.102.894
JESUS ALBERTO LOTERO	OTROS	\$ 1.623.956.427
JESUS ALBERTO LOTERO	AGUA POTABLE Y SANEAMIENTO BÁSICO	\$ 15.871.717
<b>Total JESUS ALBERTO LOTERO</b>		<b>\$ 5.069.931.038</b>
RODRIGO REINA MARTÍNEZ	INFRAESTRUCTURA	\$ 3.150.023.192
RODRIGO REINA MARTÍNEZ	EDUCACIÓN	\$ 1.614.852.629
RODRIGO REINA MARTÍNEZ	TRANSPORTE	\$ 6.599.993
RODRIGO REINA MARTÍNEZ	AGRICULTURA/AGROPECUARIO	\$ 5.440.000
<b>Total RODRIGO REINA MARTÍNEZ</b>		<b>\$ 4.776.915.814</b>
JAIRO HERNANDEZ	OTROS	\$ 4.743.461.712
<b>Total JAIRO HERNANDEZ</b>		<b>\$ 4.743.461.712</b>
CONSTRUVAUPÉS SAS	TRANSPORTE	\$ 3.587.541.982
<b>Total CONSTRUVAUPÉS SAS</b>		<b>\$ 3.587.541.982</b>
ASOCIACIÓN DE CAPITANES Y AUTORIDADES TRADICIONALES INDÍGENAS DEL RÍO PIRA PARANA	EDUCACIÓN	\$ 3.584.201.241
<b>Total ASOCIACIÓN DE CAPITANES Y AUTORIDADES TRADICIONALES INDÍGENAS DEL RÍO PIRA PARANA</b>		<b>\$ 3.584.201.241</b>
DICHCOL SAS	SALUD	\$ 3.344.810.152
DICHCOL SAS	TRANSPORTE	\$ 199.990.453
<b>Total DICHCOL SAS</b>		<b>\$ 3.544.800.605</b>
ELIECER PEREZ GALVIZ	OTROS	\$ 3.192.568.724
ELIECER PEREZ GALVIZ	SALUD	\$ 273.463.500
ELIECER PEREZ GALVIZ	GESTIÓN PÚBLICA	\$ 10.668.738
ELIECER PEREZ GALVIZ	SOCIAL	\$ 9.817.380
<b>Total ELIECER PEREZ GALVIZ</b>		<b>\$ 3.486.518.342</b>
ASOCIACIÓN DE MUJERES MADRES CABEZA DE FAMILIA DEL MUNICIPIO AGRICULTURA/AGROPECUARIO		\$ 3.324.997.380
ASOCIACIÓN DE MUJERES MADRES CABEZA DE FAMILIA DEL MUNICIPIO INFRAESTRUCTURA		\$ 142.647.717
ASOCIACIÓN DE MUJERES MADRES CABEZA DE FAMILIA DEL MUNICIPIO SALUD		\$ 14.150.000
<b>Total ASOCIACIÓN DE MUJERES MADRES CABEZA DE FAMILIA DEL MUNICIPIO DE MITÚ VAUPÉS</b>		<b>\$ 3.481.795.097</b>

Fuente: Formato 20.1 AGR  
Vigencia 2014-2015

# TOP 30 CONTRATISTAS

CONTRATISTA	SECTOR	VALOR CONTRATOS
CONSORCIO VAUPÉS TURISTICO	INFRAESTRUCTURA	\$ 3.106.764.349
<b>Total CONSORCIO VAUPÉS TURISTICO</b>		<b>\$ 3.106.764.349</b>
ASOCIACIÓN DE AUTORIDADES TRADICIONALES INDÍGENAS DE LA ZON EDUCACIÓN		\$ 2.409.827.798
ASOCIACIÓN DE AUTORIDADES TRADICIONALES INDÍGENAS DE LA ZON INFRAESTRUCTURA		\$ 520.510.088
<b>Total ASOCIACIÓN DE AUTORIDADES TRADICIONALES INDÍGENAS DE LA ZONA DE YAPÁS ASATRIZY</b>		<b>\$ 2.930.337.886</b>
CONSORCIO TARAIRA 2015	TRANSPORTE	\$ 2.777.575.792
<b>Total CONSORCIO TARAIRA 2015</b>		<b>\$ 2.777.575.792</b>
MIGUEL ANTONIO BAMBAGUE MURCIA	TRANSPORTE	\$ 1.472.533.300
MIGUEL ANTONIO BAMBAGUE MURCIA	INFRAESTRUCTURA	\$ 778.489.761
MIGUEL ANTONIO BAMBAGUE MURCIA	EDUCACIÓN	\$ 260.595.450
MIGUEL ANTONIO BAMBAGUE MURCIA	SALUD	\$ 83.667.450
MIGUEL ANTONIO BAMBAGUE MURCIA	AGUA POTABLE Y SANEAMIENTO BÁSICO	\$ 71.202.250
MIGUEL ANTONIO BAMBAGUE MURCIA	AMBIENTE Y DESARROLLO SOSTENIBLE	\$ 8.850.500
MIGUEL ANTONIO BAMBAGUE MURCIA	GESTIÓN PÚBLICA	\$ 1.920.000
<b>Total MIGUEL ANTONIO BAMBAGUE MURCIA</b>		<b>\$ 2.677.258.711</b>
CONSORCIO URANIA	TRANSPORTE	\$ 2.526.965.923
<b>Total CONSORCIO URANIA</b>		<b>\$ 2.526.965.923</b>
WILLIAM DE JESUS AMAYA GIL	SALUD	\$ 992.073.081
WILLIAM DE JESUS AMAYA GIL	TRANSPORTE	\$ 938.261.846
WILLIAM DE JESUS AMAYA GIL	EDUCACIÓN	\$ 297.106.030
WILLIAM DE JESUS AMAYA GIL	INFRAESTRUCTURA	\$ 68.509.700
WILLIAM DE JESUS AMAYA GIL	OTROS	\$ 42.901.305
<b>Total WILLIAM DE JESUS AMAYA GIL</b>		<b>\$ 2.338.851.962</b>
LEANDRO MORALES PARRADO	INFRAESTRUCTURA	\$ 2.086.353.742
LEANDRO MORALES PARRADO	AGUA POTABLE Y SANEAMIENTO BÁSICO	\$ 126.677.149
LEANDRO MORALES PARRADO	TRANSPORTE	\$ 101.027.049
<b>Total LEANDRO MORALES PARRADO</b>		<b>\$ 2.314.057.940</b>
UNION TEMPORAL MUTANACUA	AGUA POTABLE Y SANEAMIENTO BÁSICO	\$ 2.166.707.548
<b>Total UNION TEMPORAL MUTANACUA</b>		<b>\$ 2.166.707.548</b>

# EJEMPLOS DE CONTRATOS CRÍTICOS

<b>Contrato:</b>	Contrato de obra pública no. 410 de 2015	<b>Fecha</b>	23 de diciembre de 2015
<b>Partes:</b>	<b>GOBERNACIÓN DEL VAUPÉS- UNIÓN TEMPORAL SEDES EDUCATIVAS 2015</b>		
<b>Objeto:</b>	Ampliación y dotación de las sedes educativas de la zona rural "etapa 3" del departamento del Vaupés, Orinoquía.		
<b>Valor:</b>	<b>\$6,200,831,040</b>		
<b>Riesgo:</b>	<p><b>POSIBLE INCUMPLIMIENTO AL PRINCIPIO DE PLANEACIÓN Y RIESGOS DE SOBRECOSTOS:</b></p> <p>Se evidenció según acta de suspensión de Obra no. 01 de 18 de mayo de 2016, que el contratista encontró inconsistencias entre los planos y los diseños entregados por la Gobernación, ya que los mismos no eran ejecutables en su totalidad. Igualmente, llama la atención que el plazo inicial del contrato era de un (1) mes y en el acta de suspensión del contrato indica que el plazo de ejecución era de diez (10) meses.</p>		

<https://www.contratos.gov.co/consultas/detalleProceso.do?numConstancia=15-1-152482>.

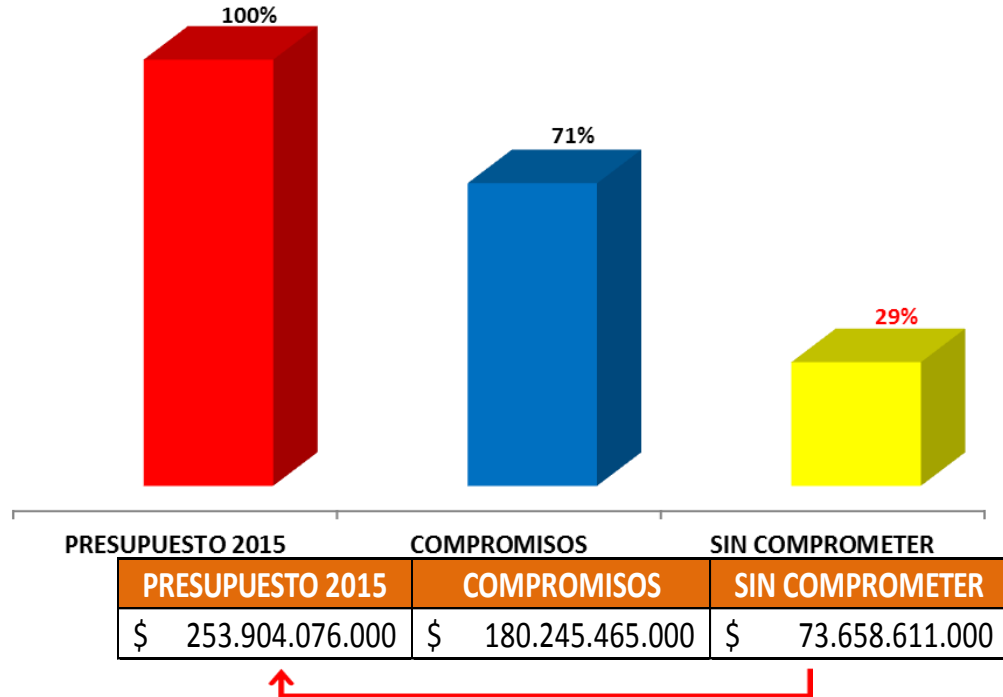
**INFORME DE GESTIÓN  
ACUERDOS DE TRANSPARENCIA  
CONTRALORÍA DEPARTAMENTAL DE VICHADA**

Equipo GIA  
07/07/2016



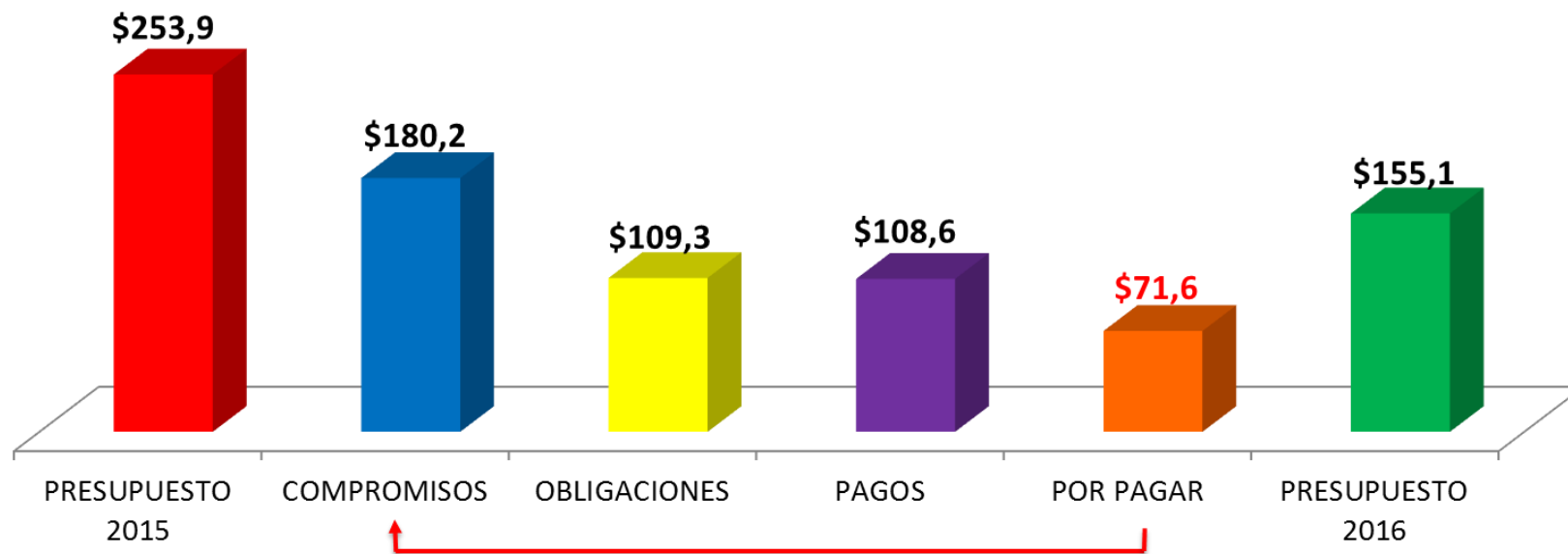
# RECURSOS SIN COMPROMETER 2015

- \$73 mil millones (29% del presupuesto)



# PRESUPUESTO PENDIENTE DE PAGO 2015

- \$71 mil millones (40%)



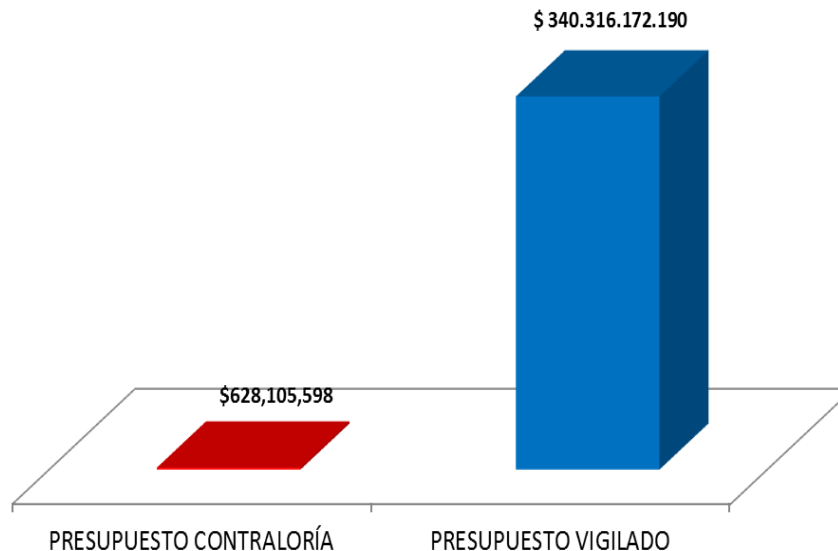
Cifras en miles de millones

# VARIACIÓN PRESUPUESTO REGIONALIZADO DEPARTAMENTO

NOMBRE ENTIDAD	PRESUPUESTO 2014	PRESUPUESTO 2015	PRESUPUESTO 2016	2015	2016
Santa Rosalía	\$ 5.448.785.000	\$ 1.269.174.000	\$ 5.431.088.722	-77%	328%
Cumaribo	\$ 26.884.251.000	\$ 27.888.323.000	\$ 37.447.076.156	4%	34%
La Primavera	\$ 11.819.419.000	\$ 13.370.758.000	\$ 14.926.360.261	13%	12%
Departamento del Vichada	\$ 126.461.286.000	\$ 85.722.002.000	\$ 83.575.951.113	-32%	-3%
Puerto Carreño	\$ 14.961.697.000	\$ 13.359.667.000	\$ 13.725.157.071	-11%	3%

## PRESUPUESTO CONTRALORÍA- PLAN DE AUDITORIA 2016

- Presupuesto Contraloría:  
\$628 millones.
- Presupuesto sujetos vigilados (9):  
\$340 mil millones.
- \$1 peso de la Contraloría vigila  
\$340 pesos.



# CÓMO SE CONTRATA

- La licitación pública supera la contratación directa en \$150 mil millones (107%).



**Licitación pública**  
**\$570**

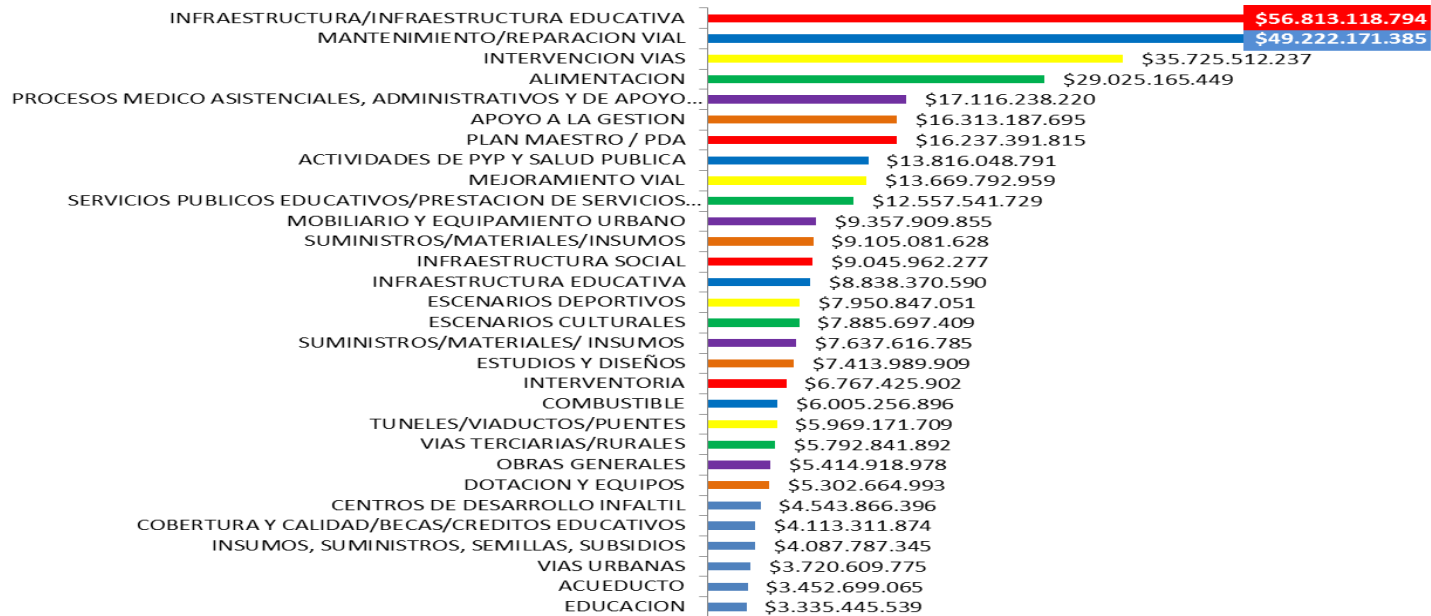
**Contratación Directa** \$280  
**Otros** \$150

MODALIDAD DE CONTRATACIÓN	VALOR CONTRATO
LICITACIÓN PÚBLICA	\$ 290.598.381.577
CONTRATACIÓN DIRECTA	\$ 140.513.769.723
SELECCIÓN ABREVIADA	\$ 50.332.894.669
MÍNIMA CUANTÍA	\$ 16.411.276.802
CONCURSO DE MÉRITOS	\$ 12.158.183.246
<b>TOTAL</b>	<b>\$ 510.014.506.017</b>

Cifras en miles de millones.

# QUÉ SE CONTRATA

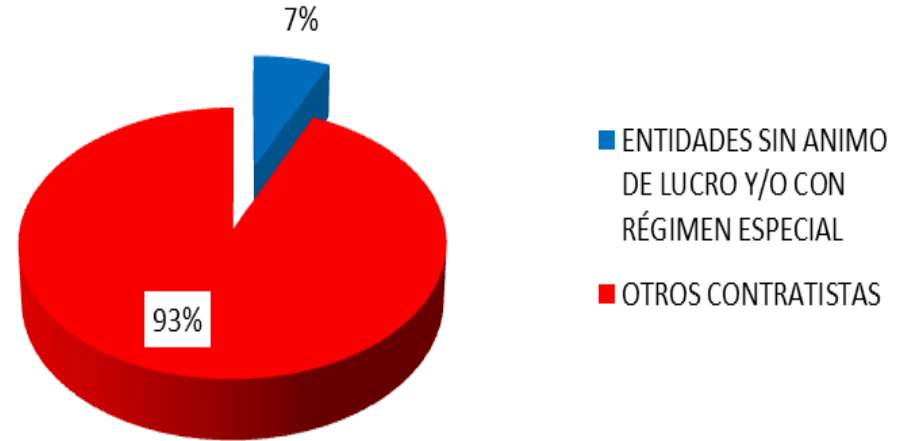
- Los principales objetos que se contrataron fueron: Infraestructura/Infraestructura Educativa (\$56 mil millones), Mantenimiento/ reparación vial (\$35 mil millones) y Intervención de vías (\$35 mil millones).



Cifras en miles de millones.

## CON QUIÉN CONTRATA

- De cada \$1000 pesos, \$70 se contratan con entidades sin ánimo de lucro.
- Ejercer el control fiscal en las entidades sin ánimo de lucro y con régimen especial es difícil y se pierde la trazabilidad del recurso público.



# TOP 30 CONTRATISTAS

- Concentra el 50% (\$256.817 millones).

No.	NOMBRE COMPLETO DEL CONTRATISTA (*)	SECTOR AL QUE CORRESPONDE EL GASTO	VALOR
1	CONSTRUCCIONES JAR S.A.S	AGUA POTABLE Y SANEAMIENTO BASICO	\$ 46.426.398
		EDUCACION	\$ 48.069.138.761
		INFRAESTRUCTURA	\$ 365.483.993
	<b>Total CONSTRUCCIONES JAR S.A.S</b>		<b>\$ 48.481.049.152</b>
2	ADIEL CALDERON VACA	EDUCACION	\$ 25.855.396.114
		TRANSPORTE	\$ 1.218.442.593
	<b>Total ADIEL CALDERON VACA</b>		<b>\$ 27.073.838.707</b>
3	CONSORCIO PRIAR R/L DAVID LEONARDO ANDRES RODRIGUEZ	AGUA POTABLE Y SANEAMIENTO BASICO	\$ 16.237.391.815
	<b>Total CONSORCIO PRIAR R/L DAVID LEONARDO ANDRES RODRIGUEZ</b>		<b>\$ 16.237.391.815</b>
4	ORLANDO DUCON ALDANA	AGRICULTURA/AGROPECUARIO	\$ 23.813.100
		AGUA POTABLE Y SANEAMIENTO BASICO	\$ 337.568.948
		EDUCACION	\$ 4.585.854.740
		INFRAESTRUCTURA	\$ 2.261.613.087
		OTROS	\$ 48.450.000
		PUBLICIDAD Y EVENTOS	\$ 27.691.000
		SALUD	\$ 568.861.841
		SEGURIDAD/VIGILANCIA/DEFENSA	\$ 289.882.848
		SERVICIO DE TRANSPORTE/MOVILIDAD	\$ 1.908.081
	TRANSPORTE	\$ 959.761.446	
	<b>Total ORLANDO DUCON ALDANA</b>		<b>\$ 9.105.405.091</b>
5	UNIÓN TEMPORAL PAVIMENTO JURIEPE R/L JORGE ALBERTO CARDONA	TRANSPORTE	\$ 8.932.999.994
	<b>Total UNIÓN TEMPORAL PAVIMENTO JURIEPE R/L JORGE ALBERTO CARDONA</b>		<b>\$ 8.932.999.994</b>
6	E.I.C.E. SIGLO XXI	GESTION PUBLICA	\$ 100.000.000
		INFRAESTRUCTURA	\$ 5.401.374.297
		Social	\$ 379.499.026
		TRANSPORTE	\$ 2.275.475.229
	<b>Total E.I.C.E. SIGLO XXI</b>		<b>\$ 8.156.348.552</b>
7	IPS INDIGENA MATSULDANI	SALUD	\$ 7.643.432.811
	<b>Total IPS INDIGENA MATSULDANI</b>		<b>\$ 7.643.432.811</b>
8	VICARIATO APOSTOLICO DE PUERTO INIRIDA	EDUCACION	\$ 7.093.181.448
	<b>Total VICARIATO APOSTOLICO DE PUERTO INIRIDA</b>		<b>\$ 7.093.181.448</b>



# TOP 30 CONTRATISTAS

No.	NOMBRE COMPLETO DEL CONTRATISTA (*)	SECTOR AL QUE CORRESPONDE EL GASTO	VALOR
9	LA PRIMAVERA UNION TEMPORAL VIAS URBANAS	TRANSPORTE	\$ 6.016.125.219
	<b>Total LA PRIMAVERA UNION TEMPORAL VIAS URBANAS</b>		<b>\$ 6.016.125.219</b>
10	EDICSON RODRIGUEZ ACOSTA	AGUA POTABLE Y SANEAMIENTO BASICO	\$ 889.994.500
		TRANSPORTE	\$ 4.771.542.696
	<b>Total EDICSON RODRIGUEZ ACOSTA</b>		<b>\$ 5.661.537.196</b>
11	FULBERTO GUEVARA	AGRICULTURA/AGROPECUARIO	\$ 1.055.711.200
		AGUA POTABLE Y SANEAMIENTO BASICO	\$ 1.167.412.997
		EDUCACION	\$ 859.622.619
		GESTION PUBLICA	\$ 47.628.000
		INFRAESTRUCTURA	\$ 1.494.978.623
		OTROS	\$ 28.989.400
		SALUD	\$ 333.406.085
		Social	\$ 216.530.000
		TRANSPORTE	\$ 208.766.045
		VIVIENDA	\$ 10.600.000
	<b>Total FULBERTO GUEVARA</b>		<b>\$ 5.423.644.969</b>
12	FUNDACION PARA EL DESARROLLO SOCIAL Y HUMANO FUNDESOH R/L LAURA MELISSA MELGAREJO CRUZ	CULTURA, RECREACION Y DEPORTE	\$ 436.095.000
		INFRAESTRUCTURA	\$ 1.536.292.576
		OTROS	\$ 2.345.711.800
		Social	\$ 773.800.000
	<b>Total FUNDACION PARA EL DESARROLLO SOCIAL Y HUMANO FUNDESOH R/L LAURA MELISSA MELGAREJO CRUZ</b>		<b>\$ 5.091.899.376</b>
13	ORGANIZACIÓN TERPEL S.A.	INFRAESTRUCTURA	\$ 650.000.000
		MINAS Y ENERGIA	\$ 450.799.924
		OTROS	\$ 204.721.893
		TRANSPORTE	\$ 3.736.842.918
	<b>Total ORGANIZACIÓN TERPEL S.A.</b>		<b>\$ 5.042.364.735</b>
14	CONSORCIO VIAS URBANAS PCR 2015. REPRESENTANTE LEGAL JORGE ALBERTO CARDONA	TRANSPORTE	\$ 4.859.251.111
	<b>Total CONSORCIO VIAS URBANAS PCR 2015. REPRESENTANTE LEGAL JORGE ALBERTO CARDONA</b>		<b>\$ 4.859.251.111</b>

# TOP 30 CONTRATISTAS

No.	NOMBRE COMPLETO DEL CONTRATISTA (*)	SECTOR AL QUE CORRESPONDE EL GASTO	VALOR
15	CORPORACION DE APOYO INSTITUCIONAL CORPAIN R/L PEDRO ALEXANDER REY GUTIERREZ	OTROS	\$ 4.493.883.552
		SALUD	\$ 83.079.100
		TRANSPORTE	\$ 29.416.725
	<b>Total CORPORACION DE APOYO INSTITUCIONAL CORPAIN R/L PEDRO ALEXANDER REY GUTIERREZ</b>		<b>\$ 4.606.379.377</b>
16	JULIAN STITH MELO MANRIQUE	AGRICULTURA/AGROPECUARIO	\$ 16.575.000
		CIENCIA Y TECNOLOGIA	\$ 91.880.000
		CULTURA, RECREACION Y DEPORTE	\$ 252.040.000
		EDUCACION	\$ 235.910.170
		GESTION PUBLICA	\$ 40.000.000
		INFRAESTRUCTURA	\$ 2.286.201.088
		OTROS	\$ 967.891.400
		SALUD	\$ 84.963.000
		SEGURIDAD/VIGILANCIA/DEFENSA	\$ 133.412.163
		Social	\$ 44.666.750
		TRANSPORTE	\$ 389.396.980
	VIVIENDA	\$ 24.995.000	
<b>Total JULIAN STITH MELO MANRIQUE</b>		<b>\$ 4.567.931.551</b>	
17	T&G COMPANY SAS	OTROS	\$ 4.263.568.541
	<b>Total T&amp;G COMPANY SAS</b>		<b>\$ 4.263.568.541</b>
18	DAVID ALEXANDER RUIZ	OTROS	\$ 4.174.171.599
	<b>Total DAVID ALEXANDER RUIZ</b>		<b>\$ 4.174.171.599</b>
19	EL DEPARTAMENTO DE VICHADA Y EL MUNICIPIO DE SANTA ROSALIA	INFRAESTRUCTURA	\$ 135.221.537
		TRANSPORTE	\$ 2.965.115.602
		VIVIENDA	\$ 770.000.000
	<b>Total EL DEPARTAMENTO DE VICHADA Y EL MUNICIPIO DE SANTA ROSALIA</b>		<b>\$ 3.870.337.139</b>
20	UNIÓN TEMPORAL PAVIMENTO VICHADA	TRANSPORTE	\$ 3.793.439.114
	<b>Total UNIÓN TEMPORAL PAVIMENTO VICHADA</b>		<b>\$ 3.793.439.114</b>
21	UNIÓN TEMPORAL ALCUMAR PEDRO ALEXANDER REY GUTIERREZ	INFRAESTRUCTURA	\$ 3.494.478.814
	<b>Total UNIÓN TEMPORAL ALCUMAR PEDRO ALEXANDER REY GUTIERREZ</b>		<b>\$ 3.494.478.814</b>
22	HOSPITAL DEPARTAMENTAL SAN JUAN DE DIOS ESE	INFRAESTRUCTURA	\$ 519.791.170
		OTROS	
		SALUD	\$ 2.913.791.737
	<b>Total HOSPITAL DEPARTAMENTAL SAN JUAN DE DIOS ESE</b>		<b>\$ 3.433.582.907</b>

# TOP 30 CONTRATISTAS

No.	NOMBRE COMPLETO DEL CONTRATISTA (*)	SECTOR AL QUE CORRESPONDE EL GASTO	VALOR
23	CONSORCIO MUELLES 2015 R/L JULIAN DANIEL MOLANO CASTILLO	TRANSPORTE	\$ 3.333.671.009
	<b>Total CONSORCIO MUELLES 2015 R/L JULIAN DANIEL MOLANO CASTILLO</b>		<b>\$ 3.333.671.009</b>
24	UNIÓN TEMPORAL TRANSPORTE ESCOLAR R/L EDGAR AUGUSTO MORENO	SERVICIO DE TRANSPORTE/MOVILIDAD	\$ 3.333.537.458
	<b>Total UNIÓN TEMPORAL TRANSPORTE ESCOLAR R/L EDGAR AUGUSTO MORENO</b>		<b>\$ 3.333.537.458</b>
25	INGENIERIA Y CONSTRUCCIONES GARSA SAS WILMAR SIMON GARCIA CASTRO	INFRAESTRUCTURA	\$ 3.237.931.604
	<b>Total INGENIERIA Y CONSTRUCCIONES GARSA SAS WILMAR SIMON GARCIA CASTRO</b>		<b>\$ 3.237.931.604</b>
26	JIMMY GUALTEROS ZAPATA	INFRAESTRUCTURA	\$ 1.279.807.925
	<b>Total JIMMY GUALTEROS ZAPATA</b>	MINAS Y ENERGIA	\$ 1.936.739.260
27	VICARIATO APOSTOLICO DE PUERTO GAITAN R/L LUIS HORACIO GOMÉZ GONZALEZ	EDUCACION	\$ 3.210.302.199
	<b>Total VICARIATO APOSTOLICO DE PUERTO GAITAN R/L LUIS HORACIO GOMÉZ GONZALEZ</b>		<b>\$ 3.210.302.199</b>
28	FUNDACIÓN EDUCATIVA PARA LA EQUIDAD Y EL DESARROLLO RURAL	EDUCACION	\$ 3.173.873.045
	<b>Total FUNDACIÓN EDUCATIVA PARA LA EQUIDAD Y EL DESARROLLO RURAL</b>		<b>\$ 3.173.873.045</b>
29	CONSORCIO VIAS URBANAS CUMARIBO 2014 R/L ALVARO ANDRES PACHECO MUÑOZ	TRANSPORTE	\$ 3.160.242.153
	<b>Total CONSORCIO VIAS URBANAS CUMARIBO 2014 R/L ALVARO ANDRES PACHECO MUÑOZ</b>		<b>\$ 3.160.242.153</b>
30	INSTITUTO DE INVESTIGACIÓN DE RECURSOS BIOLÓGICOS ALEXANDER VON HUMBOLT	OTROS	\$ 3.135.583.972
	<b>Total INSTITUTO DE INVESTIGACIÓN DE RECURSOS BIOLÓGICOS ALEXANDER VON HUMBOLT</b>		<b>\$ 3.135.583.972</b>

# EJEMPLOS DE CONTRATOS CRÍTICOS

<b>Contrato:</b>	118912	<b>Fecha:</b>	
<b>Partes:</b>	<b>GOBERNACION DE VICHADA- ADIEL CALDERON VACA</b>		
<b>Objeto:</b>	Contratar el suministro a través de un operador externo. Público o privado. Que garantice la alimentación escolar a todo costo en internados de vichada modalidad ración servida en las tres categorías desayuno. Almuerzo y cena .		
<b>Valor :</b>	<b>\$10.731.540.960</b>		
<b>Riesgo:</b>	<ul style="list-style-type: none"> <li>• Supuesta entrega de alimentos que llegan podridos, bebidas sin refrigeración que ha intoxicado a los estudiantes de la Primavera (Vichada).</li> </ul>		

# EJEMPLOS DE CONTRATOS CRÍTICOS

<b>Contrato:</b>	145 de 2015	<b>Fecha:</b>	2015
<b>Partes:</b>	<b>MUNICIPIO DE PUERTO CARREÑO- UNION TEMPORAL BOMBONERA</b>		
<b>Objeto:</b>	Construcción complejo deportivo y recreacional la bombonera en el municipio de Puerto Carreño vichada		
<b>Valor :</b>	<b>\$2.059.000.000</b>		
<b>Riesgo:</b>	<ul style="list-style-type: none"> <li>• Denuncias ciudadanas por calidad y estabilidad de la obra</li> </ul>		