

Informe de Gestión Contralorías 2012-2015

Equipo GIA
24/02/2016

Consolidado Territorial Anual

Presupuesto total destinado al control fiscal:

\$250.000 millones

Promedio por Contraloría:

\$3.807 millones

| CONTRALORÍA | Promedio de los presupuestos | Promedio recuperado | % |
|-------------|------------------------------|---------------------|------|
| GRANDE | \$11.863 | \$384 | 3,2% |
| MEDIANA | \$2.685 | \$161 | 6,0% |
| PEQUEÑA | \$1.378 | \$52 | 3,8% |

Mín:

\$0

Máx:

\$6.749 M

PRESUPUESTO CONTRALORÍAS VS RECUPERACIÓN FISCAL

\$960

96%



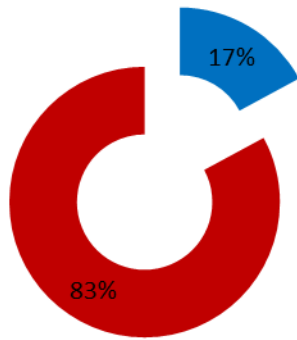
\$40

4%

Por cada \$1.000 que se destina a las Contralorías para el control fiscal, se reintegra al erario \$40

Consolidado Territorial

Fallos con responsabilidad fiscal vs Recuperación



■ RECUPERACIÓN JC ■ FALLOS SIN RECUPERAR

| | VALOR | % |
|----------------------|-----------|------|
| FALLOS CON RF | \$229.573 | 100% |
| RECUPERACIÓN JC | \$39.314 | 17% |
| FALLOS SIN RECUPERAR | \$190.259 | 83% |

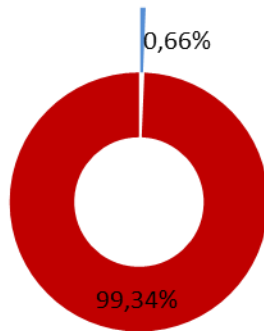
Cifras en millones de pesos

Presupuesto total de los sujetos vigilados: **406 Billones**

Presupuesto Auditado – Reportado: **312 Billones**

Consolidado Territorial

Procesos de Responsabilidad Fiscal vs Recuperación



■ RECUPERACIÓN JC ■ PROCESOS SIN RECUPERAR

| | VALOR | % |
|------------------------|-------------|--------|
| PROCESOS RF | \$6.000.000 | 100% |
| RECUPERACIÓN JC | \$39.314 | 0,66% |
| PROCESOS SIN RECUPERAR | \$5.960.686 | 99,34% |

Cifras en millones de pesos

Hallazgos :

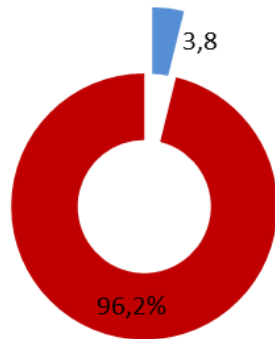
\$2.5 Billones

Procesos de Responsabilidad Fiscal:

\$6 Billones

Consolidado Territorial

Procesos de Responsabilidad Fiscal vs Fallos



■ RECUPERACIÓN JC ■ PROCESOS SIN RECUPERAR

| | VALOR | % |
|--------------------------|-------------|--------|
| PROCESOS RF | \$6.000.000 | 100% |
| FALLOS CON RF | \$229.573 | 3,83% |
| FALLOS SIN RF/PENDIENTES | \$5.770.427 | 96,17% |

Cifras en millones de pesos

Consolidado Territorial



Número de sujetos vigilados y puntos de control en los territorios:

8.443

Número de funcionarios para el control fiscal:

3.254

Número de habitantes por funcionario:

12.528* (40.7 millones de habitantes
2015 – sin Bogotá)
25.000 (en Brasil – Estado de
Minas)*
5 (en Suecia)*

Pesos destinados al control fiscal por habitante:

\$23.159

Presupuesto vigilado por funcionario:

\$95.995 millones

*Incluyendo la CGR y Bogotá el indicador es 5.742 habitantes por funcionario

Ranking Contralorías Grandes Gestión (Recuperación y Transparencia)

| Ranking | CONTRALORIA |
|---------|---------------------------|
| 1 | Municipio Medellín |
| 2 | Municipio Cali |
| 3 | Departamento Tolima |
| 4 | Departamento Valle |
| 5 | Departamento Antioquia |
| 6 | Departamento Boyacá |
| 7 | Departamento Cundinamarca |
| 8 | Departamento Santander |
| 9 | Departamento Atlántico |
| 10 | Departamento Nariño |
| 11 | Departamento Caldas |

Ranking Contralorías Medianas Gestión (Recuperación y Transparencia)

| Ranking | CONTRALORIA |
|---------|---------------------------------|
| 1 | Departamento Huila |
| 2 | Departamento Caquetá |
| 3 | Departamento Cauca |
| 4 | Departamento Cesar |
| 5 | Departamento La Guajira |
| 6 | Departamento Meta |
| 7 | Departamento Arauca |
| 8 | Departamento Risaralda |
| 9 | Municipio Pasto |
| 10 | Distrital Barranquilla |
| 11 | Departamento Norte de Santander |
| 12 | Municipio Manizales |
| 13 | Departamento Bolívar |
| 14 | Municipio Pereira |
| 15 | Municipio Neiva |
| 16 | Distrital Cartagena |
| 17 | Departamento Magdalena |
| 18 | Departamento Córdoba |
| 19 | Municipio Bucaramanga |
| 20 | Municipio Barrancabermeja - |
| 21 | Departamento Putumayo |
| 22 | Municipio Ibagué |
| 23 | Municipio Villavicencio |
| 24 | Departamento Quindío |
| 25 | Municipio Palmira - Valle |
| 26 | Municipio Cúcuta |
| 27 | Departamento Sucre |

Ranking Contralorías Pequeñas Gestión (Recuperación y Transparencia)

| Ranking | CONTRALORIA |
|---------|-------------------------------------|
| 1 | Departamento San Andrés |
| 2 | Municipio Bello - Antioquia |
| 3 | Municipio Soledad - Atlántico |
| 4 | Departamento Guaviare |
| 5 | Municipio Popayán |
| 6 | Municipio Montería |
| 7 | Departamento Casanare |
| 8 | Municipio Dosquebradas - Risaralda |
| 9 | Departamento Chocó |
| 10 | Distrital Santa Marta |
| 11 | Municipio Armenia |
| 12 | Municipio Envigado - Antioquia |
| 13 | Departamento Vaupés |
| 14 | Departamento Amazonas |
| 15 | Municipio Soacha |
| 16 | Municipio Yumbo - Valle |
| 17 | Municipio Tuluá - Valle |
| 18 | Municipio Tunja |
| 19 | Municipio Valledupar |
| 20 | Municipio Itagüí - Antioquia |
| 21 | Departamento Guanía |
| 22 | Municipio Floridablanca - Santander |
| 23 | Distr. Buenaventura - Valle |
| 24 | Departamento Vichada |

Ranking General – GESTIÓN

| Ranking | CONTRALORIA | CATEGORÍA |
|---------|---------------------------------|-----------|
| 1 | Municipio Medellín | GRANDE |
| 2 | Departamento San Andrés | PEQUENA |
| 3 | Municipio Cali | GRANDE |
| 4 | Departamento Huila | MEDIANA |
| 5 | Departamento Tolima | GRANDE |
| 6 | Departamento Caquetá | MEDIANA |
| 7 | Departamento Cauca | MEDIANA |
| 8 | Departamento Valle | GRANDE |
| 9 | Departamento Antioquia | GRANDE |
| 10 | Departamento Cesar | MEDIANA |
| 11 | Departamento La Guajira | MEDIANA |
| 12 | Municipio Bello - Antioquia | PEQUENA |
| 13 | Departamento Meta | MEDIANA |
| 14 | Municipio Soledad - Atlántico | PEQUENA |
| 15 | Departamento Guaviare | PEQUENA |
| 16 | Departamento Boyacá | GRANDE |
| 17 | Departamento Cundinamarca | GRANDE |
| 18 | Departamento Santander | GRANDE |
| 19 | Municipio Popayán | PEQUENA |
| 20 | Departamento Atlántico | GRANDE |
| 21 | Departamento Arauca | MEDIANA |
| 22 | Departamento Nariño | GRANDE |
| 23 | Municipio Montería | PEQUENA |
| 24 | Departamento Risaralda | MEDIANA |
| 25 | Municipio Pasto | MEDIANA |
| 26 | Distrital Barranquilla | MEDIANA |
| 27 | Departamento Norte de Santander | MEDIANA |
| 28 | Departamento Casanare | PEQUENA |
| 29 | Municipio Manizales | MEDIANA |
| 30 | Departamento Bolívar | MEDIANA |
| 31 | Municipio Pereira | MEDIANA |

| Ranking | CONTRALORIA | CATEGORÍA |
|---------|-------------------------------------|-----------|
| 32 | Municipio Neiva | MEDIANA |
| 33 | Municipio Dosquebradas - Risaralda | PEQUENA |
| 34 | Departamento Chocó | PEQUENA |
| 35 | Distrital Cartagena | MEDIANA |
| 36 | Departamento Magdalena | MEDIANA |
| 37 | Distrital Santa Marta | PEQUENA |
| 38 | Departamento Córdoba | MEDIANA |
| 39 | Municipio Armenia | PEQUENA |
| 40 | Departamento Caldas | GRANDE |
| 41 | Municipio Bucaramanga | MEDIANA |
| 42 | Municipio Envigado - Antioquia | PEQUENA |
| 43 | Municipio Barrancabermeja - | MEDIANA |
| 44 | Departamento Vaupés | PEQUENA |
| 45 | Departamento Putumayo | MEDIANA |
| 46 | Departamento Amazonas | PEQUENA |
| 47 | Municipio Ibagué | MEDIANA |
| 48 | Municipio Villavicencio | MEDIANA |
| 49 | Municipio Soacha | PEQUENA |
| 50 | Municipio Yumbo - Valle | PEQUENA |
| 51 | Municipio Tuluá - Valle | PEQUENA |
| 52 | Municipio Tunja | PEQUENA |
| 53 | Municipio Valledupar | PEQUENA |
| 54 | Departamento Quindío | MEDIANA |
| 55 | Municipio Itagüí - Antioquia | PEQUENA |
| 56 | Municipio Palmira - Valle | MEDIANA |
| 57 | Municipio Cúcuta | MEDIANA |
| 58 | Departamento Guanía | PEQUENA |
| 59 | Municipio Floridablanca - Santander | PEQUENA |
| 60 | Distr. Buenaventura - Valle | PEQUENA |
| 61 | Departamento Sucre | MEDIANA |
| 62 | Departamento Vichada | PEQUENA |

Ranking General – Recuperación Por Valor

| Ranking | CONTRALORÍA | VALOR RECUPERADO |
|---------|-------------------------------------|------------------|
| 62 | Departamento Vichada | \$0 |
| 61 | Municipio Itagüí - Antioquia | \$2.756.113 |
| 60 | Departamento Guanía | \$6.333.051 |
| 59 | Distr. Buenaventura - Valle | \$13.300.000 |
| 58 | Departamento Sucre | \$19.386.252 |
| 57 | Municipio Envigado - Antioquia | \$20.001.844 |
| 56 | Municipio Valledupar | \$25.808.673 |
| 55 | Departamento Caldas | \$32.459.793 |
| 54 | Municipio Tunja | \$34.402.919 |
| 53 | Departamento Vaupés | \$40.097.066 |
| 52 | Departamento Quindío | \$43.367.600 |
| 51 | Municipio Palmira - Valle | \$52.004.263 |
| 50 | Municipio Montería | \$56.467.739 |
| 49 | Municipio Floridablanca - Santander | \$57.222.903 |
| 48 | Departamento Córdoba | \$70.015.026 |
| 47 | Municipio Soacha | \$76.382.523 |
| 46 | Municipio Armenia | \$80.173.091 |
| 45 | Municipio Ibagué | \$93.208.175 |
| 44 | Departamento Cesar | \$93.289.699 |
| 43 | Municipio Cúcuta | \$96.765.462 |
| 42 | Municipio Barrancabermeja - Santand | \$119.744.987 |
| 41 | Departamento Arauca | \$121.121.044 |
| 40 | Municipio Tuluá - Valle | \$123.945.242 |
| 39 | Departamento Amazonas | \$127.809.365 |
| 38 | Departamento Magdalena | \$145.278.992 |
| 37 | Departamento Casanare | \$168.803.287 |
| 36 | Municipio Dosquebradas - Risaralda | \$208.569.508 |
| 35 | Departamento Putumayo | \$220.483.743 |
| 34 | Municipio Pereira | \$223.603.368 |
| 33 | Distrital Santa Marta | \$225.622.375 |
| 32 | Municipio Bucaramanga | \$234.614.370 |

| Ranking | CONTRALORÍA | VALOR RECUPERADO |
|---------|---------------------------------|------------------|
| 31 | Departamento Risaralda | \$252.118.820 |
| 30 | Departamento La Guajira | \$273.558.895 |
| 29 | Municipio Villavicencio | \$301.355.432 |
| 28 | Departamento Chocó | \$308.297.483 |
| 27 | Distrital Cartagena | \$331.137.816 |
| 26 | Departamento Guaviare | \$333.763.072 |
| 25 | Municipio Manizales | \$343.539.236 |
| 24 | Departamento Nariño | \$408.281.200 |
| 23 | Departamento Bolívar | \$429.973.329 |
| 22 | Departamento San Andrés | \$469.408.475 |
| 21 | Municipio Popayán | \$492.852.445 |
| 20 | Municipio Yumbo - Valle | \$499.371.269 |
| 19 | Departamento Norte de Santander | \$564.129.921 |
| 18 | Municipio Pasto | \$569.185.719 |
| 17 | Municipio Bello - Antioquia | \$627.186.896 |
| 16 | Distrital Barranquilla | \$684.121.056 |
| 15 | Departamento Tolima | \$712.291.700 |
| 14 | Departamento Atlántico | \$772.614.057 |
| 13 | Departamento Cauca | \$838.827.679 |
| 12 | Departamento Santander | \$893.080.482 |
| 11 | Departamento Valle | \$983.365.511 |
| 10 | Municipio Medellín | \$999.589.201 |
| 9 | Municipio Soledad - Atlántico | \$1.036.909.595 |
| 8 | Municipio Neiva | \$1.111.909.971 |
| 7 | Departamento Cundinamarca | \$1.274.246.145 |
| 6 | Departamento Caquetá | \$1.625.674.719 |
| 5 | Departamento Huila | \$1.786.921.666 |
| 4 | Departamento Boyacá | \$2.007.524.670 |
| 3 | Municipio Cali | \$3.079.981.188 |
| 2 | Departamento Antioquia | \$5.720.764.275 |
| 1 | Departamento Meta | \$6.749.066.524 |

Ranking General - Información

| Ranking | CONTRALORIA | CATEGORÍA |
|---------|------------------------------------|-----------|
| 1 | Municipio Medellín | GRANDE |
| 2 | Municipio Armenia | PEQUENA |
| 3 | Municipio Dosquebradas - Risaralda | PEQUENA |
| 4 | Departamento Risaralda | MEDIANA |
| 5 | Departamento Caldas | GRANDE |
| 6 | Municipio Envigado - Antioquia | PEQUENA |
| 7 | Departamento Vaupés | PEQUENA |
| 8 | Departamento Guaviare | PEQUENA |
| 9 | Departamento Arauca | MEDIANA |
| 10 | Departamento La Guajira | MEDIANA |
| 11 | Distrital Santa Marta | PEQUENA |
| 12 | Departamento Tolima | GRANDE |
| 13 | Municipio Soledad - Atlántico | PEQUENA |
| 14 | Municipio Bello - Antioquia | PEQUENA |
| 15 | Municipio Itagüí - Antioquia | PEQUENA |
| 16 | Municipio Manizales | MEDIANA |
| 17 | Departamento Huila | MEDIANA |
| 18 | Municipio Montería | PEQUENA |
| 19 | Municipio Valledupar | PEQUENA |
| 20 | Municipio Popayán | PEQUENA |
| 21 | Departamento Valle | GRANDE |
| 22 | Municipio Tunja | PEQUENA |
| 23 | Departamento San Andrés | PEQUENA |
| 24 | Municipio Palmira - Valle | MEDIANA |
| 25 | Departamento Casanare | PEQUENA |
| 26 | Municipio Cali | GRANDE |
| 27 | Departamento Córdoba | MEDIANA |
| 28 | Departamento Cesar | MEDIANA |
| 29 | Departamento Magdalena | MEDIANA |
| 30 | Municipio Barrancabermeja - | MEDIANA |
| 31 | Municipio Ibagué | MEDIANA |

| Ranking | CONTRALORIA | CATEGORÍA |
|---------|-------------------------------------|-----------|
| 32 | Departamental Cauca | MEDIANA |
| 33 | Municipio Soacha | PEQUENA |
| 34 | Municipio Pereira | MEDIANA |
| 35 | Municipio Tuluá - Valle | PEQUENA |
| 36 | Departamental Caquetá | MEDIANA |
| 37 | Distr. Buenaventura - Valle | PEQUENA |
| 38 | Municipio Floridablanca - Santander | PEQUENA |
| 39 | Departamental Guanía | PEQUENA |
| 40 | Departamental Norte de Santander | MEDIANA |
| 41 | Distrital Cartagena | MEDIANA |
| 42 | Departamental Putumayo | MEDIANA |
| 43 | Municipio Pasto | MEDIANA |
| 44 | Municipio Villavicencio | MEDIANA |
| 45 | Departamental Antioquia | GRANDE |
| 46 | Municipio Neiva | MEDIANA |
| 47 | Departamental Vichada | PEQUENA |
| 48 | Departamental Atlántico | GRANDE |
| 49 | Departamental Nariño | GRANDE |
| 50 | Departamental Santander | GRANDE |
| 51 | Departamental Meta | MEDIANA |
| 52 | Departamental Bolívar | MEDIANA |
| 53 | Departamental Boyacá | GRANDE |
| 54 | Departamental Chocó | PEQUENA |
| 55 | Departamental Amazonas | PEQUENA |
| 56 | Distrital Barranquilla | MEDIANA |
| 57 | Departamental Sucre | MEDIANA |
| 58 | Municipio Bucaramanga | MEDIANA |
| 59 | Municipio Cúcuta | MEDIANA |
| 60 | Departamental Quindío | MEDIANA |
| 61 | Departamental Cundinamarca | GRANDE |
| 62 | Municipio Yumbo - Valle | PEQUENA |

CONTRALORÍA DEPARTAMENTAL DEL VALLE

| | CATEGORÍA | GRANDE | |
|-----------------------------|--|----------------------|---------|
| TIPO | INDICADOR | RESULTADO | RANKING |
| INFORMATIVO | Presupuesto 2016 | \$11.311.895.341 | 5 |
| | Presupuesto del cuatrienio de la Contraloría | \$45.711.007.946 | 5 |
| | Funcionarios | 132 | 5 |
| | Número de sujetos y puntos | 156 | 18 |
| | ¿Cuántos pesos en vigilancia por habitante? | \$37.550 | 11 |
| | Número de habitantes por funcionario | 9.222 | 13 |
| | Presupuesto del cuatrienio sujetos y puntos | \$15.308.255.391.639 | 5 |
| | Presupuesto vigilado por funcionario | \$115.971.631.755 | 29 |
| | Monto Recuperado | \$983.365.511 | 11 |
| | Un peso de la Contraloría cuántos pesos vigila | \$335 | 11 |
| INFORMACIÓN Y TRANSPARENCIA | Transparencia e información | | |
| | Requerimiento GIA | 4,00 | 21 |
| | Circular 03 2015 Circular Presupuesto Sujetos Vigilados | | |
| ÍNDICES DE RECUPERACIÓN | Índice de contribución de la recuperación - Vertical | 0,32269 | 7 |
| | Índice de contribución de la recuperación - Horizontal | 0,00035 | 17 |

% Recuperación territorial

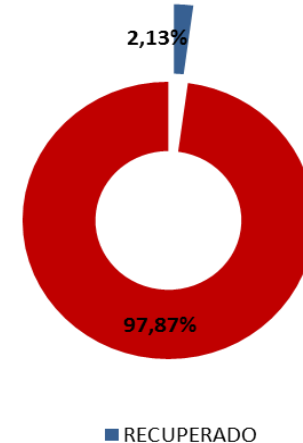


■ RECUPERADO

CONTRALORÍA DEPARTAMENTAL DEL CAUCA

| | CATEGORÍA | MEDIANA | |
|--|--|---------------------|---------|
| TIPO | INDICADOR | RESULTADO | RANKING |
| INFORMATIVO | Presupuesto 2016 | \$2.866.556.030 | 23 |
| | Presupuesto del cuatrienio de la Contraloría | \$11.954.160.170 | 20 |
| | Funcionarios | 55 | 17 |
| | Número de sujetos y puntos | 97 | 25 |
| | ¿Cuántos pesos en vigilancia por habitante? | \$10.752 | 53 |
| | Número de habitantes por funcionario | 20.214 | 46 |
| | Presupuesto del cuatrienio sujetos y puntos | \$9.673.928.296.402 | 11 |
| | Presupuesto vigilado por funcionario | \$175.889.605.389 | 10 |
| | Monto Recuperado | \$838.827.679 | 13 |
| | Un peso de la Contraloría cuántos pesos vigila | \$809 | 13 |
| INFORMACIÓN Y TRANSPARENCIA | Transparencia e información | | |
| | Requerimiento GIA | 3,70 | 32 |
| | Circular 03 2015 | | |
| Circular Presupuesto Sujetos Vigilados | | | |
| ÍNDICES DE RECUPERACIÓN | Índice de contribución de la recuperación - Vertical | 1,68409 | 10 |
| | Índice de contribución de la recuperación - Horizontal | 0,00215 | 5 |

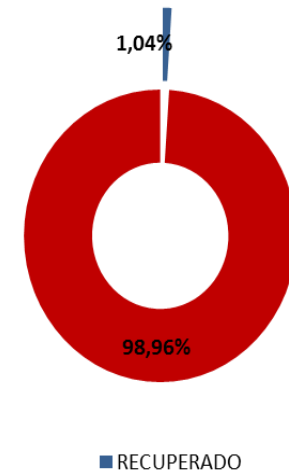
% Recuperación territorial



CONTRALORÍA DEPARTAMENTAL DE NARIÑO

| | CATEGORÍA | GRANDE | |
|--|--|------------------------------------|---------|
| TIPO | INDICADOR | RESULTADO | RANKING |
| INFORMATIVO | Presupuesto 2016 | \$4.532.298.573 | 14 |
| | Presupuesto del cuatrienio de la Contraloría | \$14.412.842.631 | 15 |
| | Funcionarios | 71 | 12 |
| | Número de sujetos y puntos | 277 | 8 |
| | ¿Cuántos pesos en vigilancia por habitante? | \$10.915 | 51 |
| | Número de habitantes por funcionario | 18.599 | 44 |
| | Presupuesto del cuatrienio sujetos y puntos | \$9.962.341.886.877 | 9 |
| | Presupuesto vigilado por funcionario | \$140.314.674.463 | 16 |
| | Monto Recuperado | \$408.281.200 | 24 |
| | Un peso de la Contraloría cuántos pesos vigila | \$691 | 24 |
| | INFORMACIÓN Y TRANSPARENCIA | Transparencia e información | |
| Requerimiento GIA Circular 03 2015 | | 3,30 | 49 |
| Circular Presupuesto Sujetos Vigilados | | | |
| ÍNDICES DE RECUPERACIÓN | Índice de contribución de la recuperación - Vertical | 1,27474 | 15 |
| | Índice de contribución de la recuperación - Horizontal | 0,00034 | 19 |

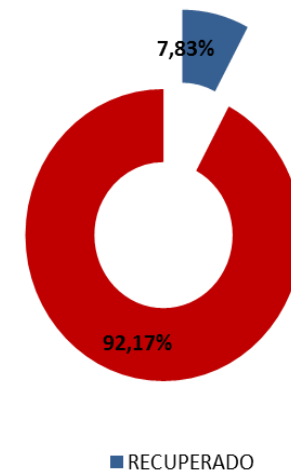
% Recuperación territorial



CONTRALORÍA MUNICIPAL DE CALI

| | CATEGORÍA | GRANDE | |
|--|--|----------------------|---------|
| TIPO | INDICADOR | RESULTADO | RANKING |
| INFORMATIVO | Presupuesto 2016 | \$19.509.672.899 | 3 |
| | Presupuesto del cuatrienio de la Contraloría | \$70.803.420.997 | 3 |
| | Funcionarios | 194 | 4 |
| | Número de sujetos y puntos | 35 | 41 |
| | ¿Cuántos pesos en vigilancia por habitante? | \$29.565 | 16 |
| | Número de habitantes por funcionario | 12.345 | 32 |
| | Presupuesto del cuatrienio sujetos y puntos | \$17.775.071.000.000 | 4 |
| | Presupuesto vigilado por funcionario | \$91.624.077.320 | 39 |
| | Monto Recuperado | \$3.079.981.188 | 3 |
| | Un peso de la Contraloría cuántos pesos vigila | \$251 | 3 |
| INFORMACIÓN Y TRANSPARENCIA | Transparencia e información | | |
| | Requerimiento GIA | 3,90 | 26 |
| | Circular 03 2015 | | |
| Circular Presupuesto Sujetos Vigilados | | | |
| ÍNDICES DE RECUPERACIÓN | Índice de contribución de la recuperación - Vertical | 1,39201 | 4 |
| | Índice de contribución de la recuperación - Horizontal | 0,00089 | 10 |

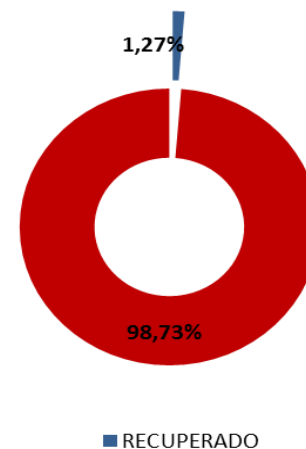
% Recuperación territorial



CONTRALORÍA MUNICIPAL DE YUMBO

| | CATEGORÍA | PEQUEÑA | |
|--|--|------------------------------------|---------|
| TIPO | INDICADOR | RESULTADO | RANKING |
| INFORMATIVO | Presupuesto 2016 | \$2.833.000.000 | 24 |
| | Presupuesto del cuatrienio de la Contraloría | \$9.149.411.574 | 30 |
| | Funcionarios | 23 | 40 |
| | Número de sujetos y puntos | 9 | 58 |
| | ¿Cuántos pesos en vigilancia por habitante? | \$76.316 | 2 |
| | Número de habitantes por funcionario | 5.213 | 2 |
| | Presupuesto del cuatrienio sujetos y puntos | \$957.896.526.232 | 55 |
| | Presupuesto vigilado por funcionario | \$41.647.675.054 | 60 |
| | Monto Recuperado | \$499.371.269 | 20 |
| | Un peso de la Contraloría cuántos pesos vigila | \$105 | 20 |
| | INFORMACIÓN Y TRANSPARENCIA | Transparencia e información | |
| Requerimiento GIA | | 1,40 | 62 |
| Circular 03 2015 Circular Presupuesto Sujetos Vigilados | | | |
| ÍNDICES DE RECUPERACIÓN | Índice de contribución de la recuperación - Vertical | 3,11104 | 38 |
| | Índice de contribución de la recuperación - Horizontal | 0,00013 | 34 |

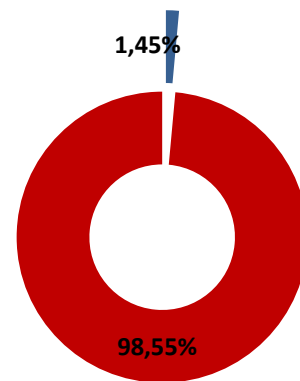
% Recuperación territorial



CONTRALORÍA MUNICIPAL DE TULÚA

| | CATEGORÍA | PEQUEÑA | |
|--|--|------------------------------------|---------|
| TIPO | INDICADOR | RESULTADO | RANKING |
| INFORMATIVO | Presupuesto 2016 | \$1.216.295.186 | 52 |
| | Presupuesto del cuatrienio de la Contraloría | \$3.400.252.091 | 56 |
| | Funcionarios | 15 | 50 |
| | Número de sujetos y puntos | 10 | 56 |
| | ¿Cuántos pesos en vigilancia por habitante? | \$15.883 | 42 |
| | Número de habitantes por funcionario | 14.272 | 37 |
| | Presupuesto del cuatrienio sujetos y puntos | \$779.024.437.885 | 58 |
| | Presupuesto vigilado por funcionario | \$51.934.962.526 | 56 |
| | Monto Recuperado | \$123.945.242 | 40 |
| | Un peso de la Contraloría cuántos pesos vigila | \$229 | 40 |
| | INFORMACIÓN Y TRANSPARENCIA | Transparencia e información | |
| Requerimiento GIA | | 3,60 | 35 |
| Circular 03 2015 Circular Presupuesto Sujetos Vigilados | | | |
| ÍNDICES DE RECUPERACIÓN | Índice de contribución de la recuperación - Vertical | 0,98420 | 52 |
| | Índice de contribución de la recuperación - Horizontal | 0,00003 | 49 |

% Recuperación territorial

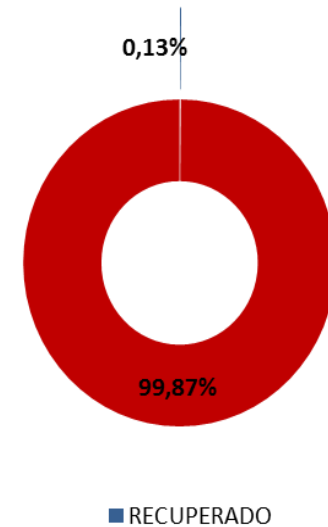


■ RECUPERADO

CONTRALORÍA MUNICIPAL DE PALMIRA

| | CATEGORÍA | MEDIANA | |
|--------------------------------|---|---------------------|---------|
| TIPO | INDICADOR | RESULTADO | RANKING |
| INFORMATIVO | Presupuesto 2016 | \$2.104.848.156 | 37 |
| | Presupuesto del cuatrienio de la Contraloría | \$8.851.366.060 | 32 |
| | Funcionarios | 29 | 32 |
| | Número de sujetos y puntos | 32 | 43 |
| | ¿Cuántos pesos en vigilancia por habitante? | \$28.857 | 19 |
| | Número de habitantes por funcionario | 10.577 | 20 |
| | Presupuesto del cuatrienio sujetos y puntos | \$1.298.501.843.173 | 51 |
| | Presupuesto vigilado por funcionario | \$44.775.925.627 | 59 |
| | Monto Recuperado | \$52.004.263 | 51 |
| | Un peso de la Contraloría cuántos pesos vigila | \$147 | 51 |
| INFORMACIÓN Y TRANSPARENCIA | Transparencia e información | | |
| | Requerimiento GIA Circular 03 2015 Circular Presupuesto Sujetos Vigilados | 4,00 | 24 |
| | | | |
| ÍNDICES DE RECUPERACIÓN | Índice de contribución de la recuperación - Vertical | 0,21739 | 53 |
| | Índice de contribución de la recuperación - Horizontal | 0,00001 | 59 |

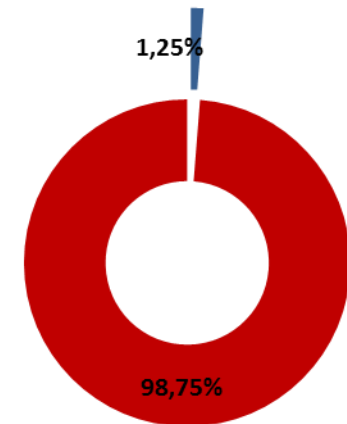
% Recuperación territorial



CONTRALORÍA MUNICIPAL DE POPAYAN

| | CATEGORÍA | PEQUEÑA | |
|--------------------------------|---|---------------------|---------|
| TIPO | INDICADOR | RESULTADO | RANKING |
| INFORMATIVO | Presupuesto 2016 | \$982.620.000 | 54 |
| | Presupuesto del cuatrienio de la Contraloría | \$3.672.563.210 | 53 |
| | Funcionarios | 13 | 52 |
| | Número de sujetos y puntos | 10 | 57 |
| | ¿Cuántos pesos en vigilancia por habitante? | \$13.111 | 46 |
| | Número de habitantes por funcionario | 21.547 | 47 |
| | Presupuesto del cuatrienio sujetos y puntos | \$1.877.856.731.651 | 42 |
| | Presupuesto vigilado por funcionario | \$144.450.517.819 | 14 |
| | Monto Recuperado | \$492.852.445 | 21 |
| | Un peso de la Contraloría cuántos pesos vigila | \$511 | 21 |
| INFORMACIÓN Y TRANSPARENCIA | Transparencia e información | | |
| | Requerimiento GIA Circular 03 2015 Circular Presupuesto Sujetos Vigilados | 4,10 | 20 |
| | Índice de contribución de la recuperación - Vertical | 0,80519 | 26 |
| ÍNDICES DE RECUPERACIÓN | Índice de contribución de la recuperación - Horizontal | 0,00026 | 24 |

% Recuperación territorial

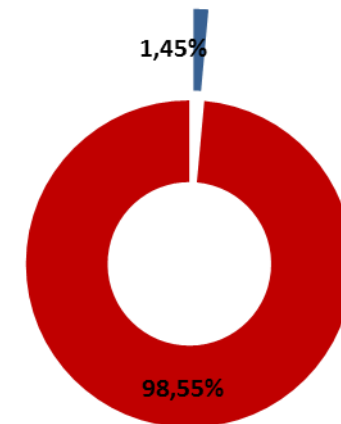


■ RECUPERADO

CONTRALORÍA MUNICIPAL DE PASTO

| | CATEGORÍA | MEDIANA | |
|-----------------------------|--|---------------------|---------|
| TIPO | INDICADOR | RESULTADO | RANKING |
| INFORMATIVO | Presupuesto 2016 | \$1.783.910.749 | 40 |
| | Presupuesto del cuatrienio de la Contraloría | \$6.443.383.003 | 39 |
| | Funcionarios | 34 | 26 |
| | Número de sujetos y puntos | 70 | 30 |
| | ¿Cuántos pesos en vigilancia por habitante? | \$14.463 | 45 |
| | Número de habitantes por funcionario | 13.103 | 34 |
| | Presupuesto del cuatrienio sujetos y puntos | \$2.289.506.688.621 | 36 |
| | Presupuesto vigilado por funcionario | \$67.338.432.018 | 50 |
| | Monto Recuperado | \$569.185.719 | 18 |
| | Un peso de la Contraloría cuántos pesos vigila | \$355 | 18 |
| INFORMACIÓN Y TRANSPARENCIA | Transparencia e información | | |
| | Requerimiento GIA | 3,50 | 43 |
| | Circular 03 2015 Circular Presupuesto Sujetos Vigilados | | |
| ÍNDICES DE RECUPERACIÓN | Índice de contribución de la recuperación - Vertical | 1,85507 | 25 |
| | Índice de contribución de la recuperación - Horizontal | 0,00035 | 18 |

% Recuperación territorial

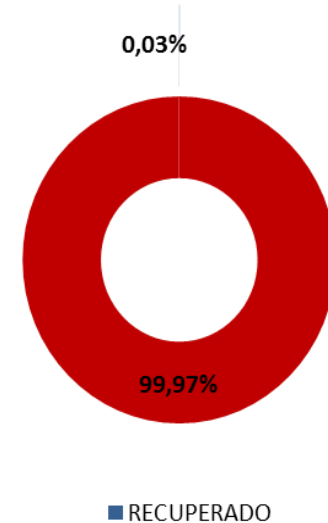


■ RECUPERADO

CONTRALORÍA DISTRITAL DE BUENAVENTURA

| | CATEGORÍA | PEQUEÑA | |
|-----------------------------|--|---------------------|---------|
| TIPO | INDICADOR | RESULTADO | RANKING |
| INFORMATIVO | Presupuesto 2016 | \$3.174.985.073 | 21 |
| | Presupuesto del cuatrienio de la Contraloría | \$9.941.800.001 | 26 |
| | Funcionarios | 25 | 35 |
| | Número de sujetos y puntos | 13 | 54 |
| | ¿Cuántos pesos en vigilancia por habitante? | \$24.395 | 25 |
| | Número de habitantes por funcionario | 16.302 | 40 |
| | Presupuesto del cuatrienio sujetos y puntos | \$1.794.441.613.547 | 45 |
| | Presupuesto vigilado por funcionario | \$71.777.664.542 | 45 |
| | Monto Recuperado | \$13.300.000 | 59 |
| | Un peso de la Contraloría cuántos pesos vigila | \$180 | 59 |
| INFORMACIÓN Y TRANSPARENCIA | Transparencia e información | | |
| | Requerimiento GIA Circular 03 2015 | 3,60 | 37 |
| | Circular Presupuesto Sujetos Vigilados | | |
| ÍNDICES DE RECUPERACIÓN | Índice de contribución de la recuperación - Vertical | 0,06956 | 58 |
| | Índice de contribución de la recuperación - Horizontal | 0,00000 | 60 |

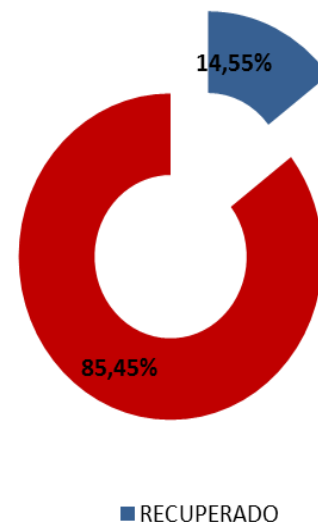
% Recuperación territorial



CONTRALORÍA DEPARTAMENTAL DE ANTIOQUIA

| | CATEGORÍA | GRANDE | |
|-----------------------------|--|----------------------|---------|
| TIPO | INDICADOR | RESULTADO | RANKING |
| INFORMATIVO | Presupuesto 2016 | \$31.034.229.288 | 2 |
| | Presupuesto del cuatrienio de la Contraloría | \$119.171.573.665 | 1 |
| | Funcionarios | 327 | 2 |
| | Número de sujetos y puntos | 486 | 3 |
| | ¿Cuántos pesos en vigilancia por habitante? | \$38.630 | 9 |
| | Número de habitantes por funcionario | 9.434 | 15 |
| | Presupuesto del cuatrienio sujetos y puntos | \$31.000.000.000.000 | 2 |
| | Presupuesto vigilado por funcionario | \$94.801.223.242 | 36 |
| | Monto Recuperado | \$5.720.764.275 | 2 |
| | Un peso de la Contraloría cuántos pesos vigila | \$260 | 2 |
| INFORMACIÓN Y TRANSPARENCIA | Transparencia e información | | |
| | Requerimiento GIA Circular 03 2015 | 3,40 | 45 |
| | Circular Presupuesto Sujetos Vigilados | | |
| ÍNDICES DE RECUPERACIÓN | Índice de contribución de la recuperación - Vertical | 1,68016 | 1 |
| | Índice de contribución de la recuperación - Horizontal | 0,00288 | 4 |

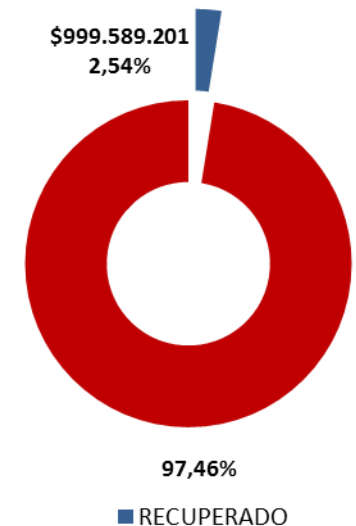
% Recuperación territorial



CONTRALORÍA MUNICIPAL DE MEDELLIN

| | CATEGORÍA | GRANDE | |
|--------------------------------|--|----------------------|---------|
| TIPO | INDICADOR | RESULTADO | RANKING |
| INFORMATIVO | Presupuesto 2016 | \$32.481.659.294 | 1 |
| | Presupuesto del cuatrienio de la Contraloría | \$115.930.707.249 | 2 |
| | Funcionarios | 330 | 1 |
| | Número de sujetos y puntos | 257 | 10 |
| | ¿Cuántos pesos en vigilancia por habitante? | \$46.620 | 6 |
| | Número de habitantes por funcionario | 7.536 | 8 |
| | Presupuesto del cuatrienio sujetos y puntos | \$83.989.303.860.146 | 1 |
| | Presupuesto vigilado por funcionario | \$254.513.042.000 | 5 |
| | Monto Recuperado | \$999.589.201 | 10 |
| | Un peso de la Contraloría cuántos pesos vigila | \$724 | 10 |
| INFORMACIÓN Y TRANSPARENCIA | Transparencia e información | | |
| | Requerimiento GIA | 4,80 | 1 |
| | Circular 03 2015 Circular Presupuesto Sujetos Vigilados | | |
| ÍNDICES DE RECUPERACIÓN | Índice de contribución de la recuperación - Vertical | 0,06898 | 2 |
| | Índice de contribución de la recuperación - Horizontal | 0,00151 | 6 |

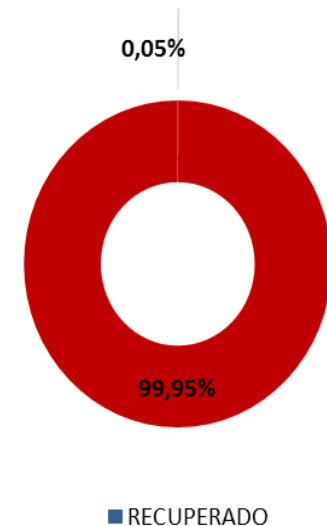
% Recuperación territorial



CONTRALORÍA MUNICIPAL DE ENVIGADO

| | CATEGORÍA PEQUEÑA | | |
|--|--|------------------------------------|---------|
| TIPO | INDICADOR | RESULTADO | RANKING |
| INFORMATIVO | Presupuesto 2016 | \$2.397.000.000 | 35 |
| | Presupuesto del cuatrienio de la Contraloría | \$9.324.184.625 | 29 |
| | Funcionarios | 27 | 34 |
| | Número de sujetos y puntos | 24 | 48 |
| | ¿Cuántos pesos en vigilancia por habitante? | \$40.968 | 7 |
| | Número de habitantes por funcionario | 8.430 | 11 |
| | Presupuesto del cuatrienio sujetos y puntos | \$1.952.169.040.972 | 40 |
| | Presupuesto vigilado por funcionario | \$72.302.557.073 | 44 |
| | Monto Recuperado | \$20.001.844 | 57 |
| | Un peso de la Contraloría cuántos pesos vigila | \$209 | 57 |
| | INFORMACIÓN Y TRANSPARENCIA | Transparencia e información | |
| Requerimiento GIA | | 4,70 | 6 |
| Circular 03 2015 Circular Presupuesto Sujetos Vigilados | | | |
| ÍNDICES DE RECUPERACIÓN | Índice de contribución de la recuperación - Vertical | 0,06221 | 55 |
| | Índice de contribución de la recuperación - Horizontal | 0,00001 | 53 |

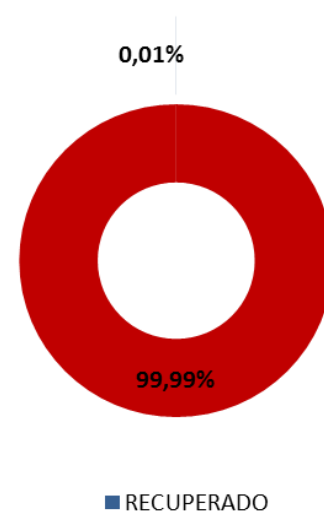
% Recuperación territorial



CONTRALORÍA MUNICIPAL DE ITAGÜÍ

| TIPO | CATEGORÍA PEQUEÑA | | RANKING |
|--|--|------------------------------------|---------|
| | INDICADOR | RESULTADO | |
| INFORMATIVO | Presupuesto 2016 | \$2.445.421.472 | 33 |
| | Presupuesto del cuatrienio de la Contraloría | \$9.090.921.353 | 31 |
| | Funcionarios | 24 | 37 |
| | Número de sujetos y puntos | 9 | 59 |
| | ¿Cuántos pesos en vigilancia por habitante? | \$33.556 | 13 |
| | Número de habitantes por funcionario | 11.288 | 25 |
| | Presupuesto del cuatrienio sujetos y puntos | \$1.969.761.602.227 | 39 |
| | Presupuesto vigilado por funcionario | \$82.073.400.093 | 40 |
| | Monto Recuperado | \$2.756.113 | 61 |
| | Un peso de la Contraloría cuántos pesos vigila | \$217 | 61 |
| | INFORMACIÓN Y TRANSPARENCIA | Transparencia e información | |
| Requerimiento GIA | | 4,20 | 15 |
| Circular 03 2015 | | | |
| Circular Presupuesto Sujetos Vigilados | | | |
| ÍNDICES DE RECUPERACIÓN | Índice de contribución de la recuperación - Vertical | 0,01334 | 60 |
| | Índice de contribución de la recuperación - Horizontal | 0,00000 | 61 |

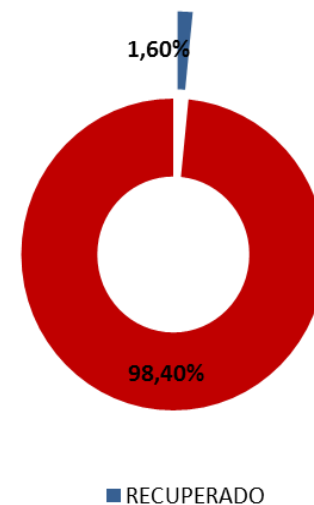
% Recuperación territorial



CONTRALORÍA MUNICIPAL DE BELLO

| | CATEGORÍA | PEQUEÑA | |
|-----------------------------|--|---------------------|---------|
| TIPO | INDICADOR | RESULTADO | RANKING |
| INFORMATIVO | Presupuesto 2016 | \$1.833.777.246 | 39 |
| | Presupuesto del cuatrienio de la Contraloría | \$6.822.143.765 | 38 |
| | Funcionarios | 20 | 43 |
| | Número de sujetos y puntos | 45 | 35 |
| | ¿Cuántos pesos en vigilancia por habitante? | \$14.685 | 44 |
| | Número de habitantes por funcionario | 23.228 | 50 |
| | Presupuesto del cuatrienio sujetos y puntos | \$2.329.547.855.068 | 35 |
| | Presupuesto vigilado por funcionario | \$116.477.392.753 | 28 |
| | Monto Recuperado | \$627.186.896 | 17 |
| | Un peso de la Contraloría cuántos pesos vigila | \$341 | 17 |
| INFORMACIÓN Y TRANSPARENCIA | Transparencia e información | | |
| | Requerimiento GIA Circular 03 2015 | 4,20 | 14 |
| | Circular Presupuesto Sujetos Vigilados | | |
| ÍNDICES DE RECUPERACIÓN | Índice de contribución de la recuperación - Vertical | 0,45967 | 22 |
| | Índice de contribución de la recuperación - Horizontal | 0,00041 | 14 |

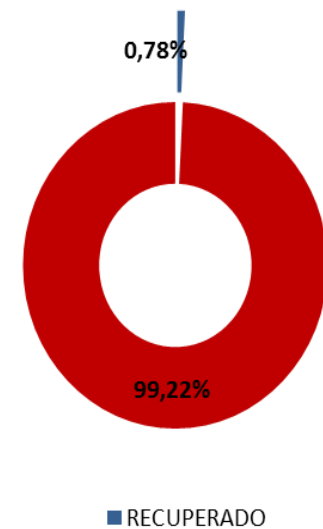
% Recuperación territorial



CONTRALORÍA DEPARTAMENTAL DE CHOCO

| | CATEGORÍA | PEQUEÑA | |
|--------------------------------|---|---------------------|---------|
| TIPO | INDICADOR | RESULTADO | RANKING |
| INFORMATIVO | Presupuesto 2016 | \$1.450.696.486 | 47 |
| | Presupuesto del cuatrienio de la Contraloría | \$5.490.427.236 | 45 |
| | Funcionarios | 23 | 41 |
| | Número de sujetos y puntos | 214 | 13 |
| | ¿Cuántos pesos en vigilancia por habitante? | \$10.871 | 52 |
| | Número de habitantes por funcionario | 21.959 | 48 |
| | Presupuesto del cuatrienio sujetos y puntos | \$2.533.780.233.260 | 33 |
| | Presupuesto vigilado por funcionario | \$110.164.357.968 | 31 |
| | Monto Recuperado | \$308.297.483 | 28 |
| | Un peso de la Contraloría cuántos pesos vigila | \$461 | 28 |
| INFORMACIÓN Y TRANSPARENCIA | Transparencia e información | | |
| | Requerimiento GIA Circular 03 2015 Circular Presupuesto Sujetos Vigilados | 3,10 | 54 |
| | | | |
| ÍNDICES DE RECUPERACIÓN | Índice de contribución de la recuperación - Vertical | 1,74071 | 29 |
| | Índice de contribución de la recuperación - Horizontal | 0,00032 | 21 |

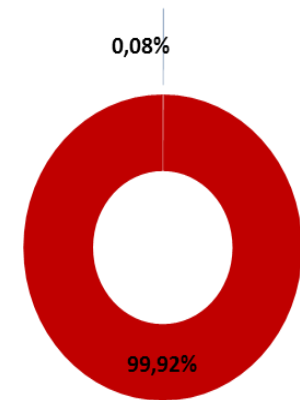
% Recuperación territorial



CONTRALORÍA DEPARTAMENTAL DE CALDAS

| TIPO | CATEGORÍA GRANDE | | RANKING |
|-----------------------------|---|---------------------|---------|
| | INDICADOR | RESULTADO | |
| INFORMATIVO | Presupuesto 2016 | \$3.790.805.467 | 16 |
| | Presupuesto del cuatrienio de la Contraloría | \$11.913.519.677 | 21 |
| | Funcionarios | 57 | 16 |
| | Número de sujetos y puntos | 126 | 22 |
| | ¿Cuántos pesos en vigilancia por habitante? | \$20.109 | 33 |
| | Número de habitantes por funcionario | 10.394 | 18 |
| | Presupuesto del cuatrienio sujetos y puntos | \$5.688.943.709.870 | 23 |
| | Presupuesto vigilado por funcionario | \$99.806.029.998 | 34 |
| | Monto Recuperado | \$32.459.793 | 55 |
| | Un peso de la Contraloría cuántos pesos vigila | \$478 | 55 |
| INFORMACIÓN Y TRANSPARENCIA | Transparencia e información | | |
| | Requerimiento GIA Circular 03 2015 Circular Presupuesto Sujetos Vigilados | 4,70 | 5 |
| | | | |
| ÍNDICES DE RECUPERACIÓN | Índice de contribución de la recuperación - Vertical | 0,11171 | 43 |
| | Índice de contribución de la recuperación - Horizontal | 0,00002 | 51 |

% Recuperación territorial

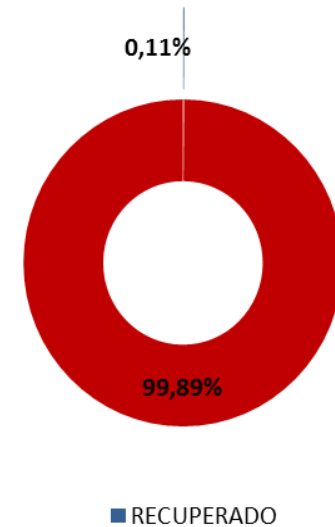


■ RECUPERADO

CONTRALORÍA DEPARTAMENTAL DE QUINDIO

| | CATEGORÍA | MEDIANA | |
|-----------------------------|--|---------------------|---------|
| TIPO | INDICADOR | RESULTADO | RANKING |
| INFORMATIVO | Presupuesto 2016 | \$2.446.746.789 | 32 |
| | Presupuesto del cuatrienio de la Contraloría | \$7.962.344.504 | 36 |
| | Funcionarios | 32 | 30 |
| | Número de sujetos y puntos | 91 | 29 |
| | ¿Cuántos pesos en vigilancia por habitante? | \$29.460 | 17 |
| | Número de habitantes por funcionario | 8.446 | 12 |
| | Presupuesto del cuatrienio sujetos y puntos | \$2.530.631.854.576 | 34 |
| | Presupuesto vigilado por funcionario | \$79.082.245.456 | 42 |
| | Monto Recuperado | \$43.367.600 | 52 |
| | Un peso de la Contraloría cuántos pesos vigila | \$318 | 52 |
| INFORMACIÓN Y TRANSPARENCIA | Transparencia e información | | |
| | Requerimiento GIA Circular 03 2015 | 2,30 | 60 |
| | Circular Presupuesto Sujetos Vigilados | | |
| ÍNDICES DE RECUPERACIÓN | Índice de contribución de la recuperación - Vertical | 0,33224 | 51 |
| | Índice de contribución de la recuperación - Horizontal | 0,00008 | 39 |

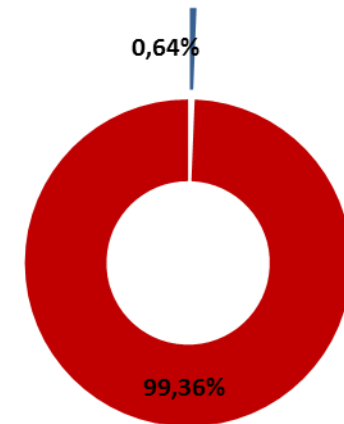
% Recuperación territorial



CONTRALORÍA DEPARTAMENTAL DE RISARALDA

| | CATEGORÍA | MEDIANA | |
|--------------------------------|---|---------------------|---------|
| TIPO | INDICADOR | RESULTADO | RANKING |
| INFORMATIVO | Presupuesto 2016 | \$2.711.223.409 | 28 |
| | Presupuesto del cuatrienio de la Contraloría | \$11.330.483.154 | 22 |
| | Funcionarios | 46 | 22 |
| | Número de sujetos y puntos | 173 | 16 |
| | ¿Cuántos pesos en vigilancia por habitante? | \$39.840 | 8 |
| | Número de habitantes por funcionario | 6.183 | 4 |
| | Presupuesto del cuatrienio sujetos y puntos | \$3.085.574.712.231 | 29 |
| | Presupuesto vigilado por funcionario | \$67.077.711.135 | 51 |
| | Monto Recuperado | \$252.118.820 | 31 |
| | Un peso de la Contraloría cuántos pesos vigila | \$272 | 31 |
| INFORMACIÓN Y TRANSPARENCIA | Transparencia e información | | |
| | Requerimiento GIA Circular 03 2015 Circular Presupuesto Sujetos Vigilados | 4,70 | 4 |
| | | | |
| ÍNDICES DE RECUPERACIÓN | Índice de contribución de la recuperación - Vertical | 0,31152 | 30 |
| | Índice de contribución de la recuperación - Horizontal | 0,00009 | 38 |

% Recuperación territorial

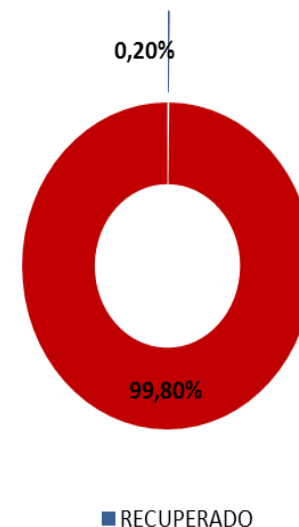


■ RECUPERADO

CONTRALORÍA MUNICIPAL DE ARMENIA

| | CATEGORÍA | PEQUEÑA | |
|--|--|------------------------------------|---------|
| TIPO | INDICADOR | RESULTADO | RANKING |
| INFORMATIVO | Presupuesto 2016 | \$1.642.648.816 | 42 |
| | Presupuesto del cuatrienio de la Contraloría | \$6.089.213.461 | 40 |
| | Funcionarios | 20 | 44 |
| | Número de sujetos y puntos | 42 | 38 |
| | ¿Cuántos pesos en vigilancia por habitante? | \$20.420 | 31 |
| | Número de habitantes por funcionario | 14.910 | 39 |
| | Presupuesto del cuatrienio sujetos y puntos | \$1.432.704.197.848 | 49 |
| | Presupuesto vigilado por funcionario | \$71.635.209.892 | 46 |
| | Monto Recuperado | \$80.173.091 | 46 |
| | Un peso de la Contraloría cuántos pesos vigila | \$235 | 46 |
| | INFORMACIÓN Y TRANSPARENCIA | Transparencia e información | |
| Requerimiento GIA | | 4,70 | 2 |
| Circular 03 2015 Circular Presupuesto Sujetos Vigilados | | | |
| ÍNDICES DE RECUPERACIÓN | Índice de contribución de la recuperación - Vertical | 0,30283 | 50 |
| | Índice de contribución de la recuperación - Horizontal | 0,00002 | 50 |

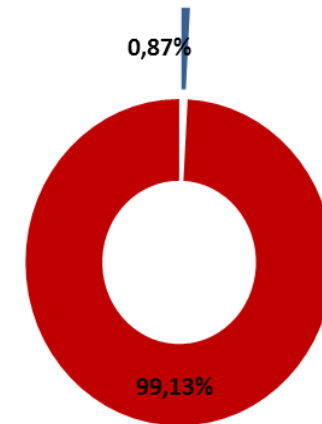
% Recuperación territorial



CONTRALORÍA MUNICIPAL DE MANIZALES

| | CATEGORÍA | MEDIANA | |
|--------------------------------|---|---------------------|---------|
| TIPO | INDICADOR | RESULTADO | RANKING |
| INFORMATIVO | Presupuesto 2016 | \$2.404.918.655 | 34 |
| | Presupuesto del cuatrienio de la Contraloría | \$8.772.282.498 | 33 |
| | Funcionarios | 34 | 27 |
| | Número de sujetos y puntos | 94 | 27 |
| | ¿Cuántos pesos en vigilancia por habitante? | \$22.069 | 27 |
| | Número de habitantes por funcionario | 11.691 | 29 |
| | Presupuesto del cuatrienio sujetos y puntos | \$2.587.094.124.381 | 32 |
| | Presupuesto vigilado por funcionario | \$76.091.003.658 | 43 |
| | Monto Recuperado | \$343.539.236 | 25 |
| | Un peso de la Contraloría cuántos pesos vigila | \$295 | 25 |
| INFORMACIÓN Y TRANSPARENCIA | Transparencia e información | | |
| | Requerimiento GIA Circular 03 2015 Circular Presupuesto Sujetos Vigilados | 4,10 | 16 |
| | | | |
| ÍNDICES DE RECUPERACIÓN | Índice de contribución de la recuperación - Vertical | 0,39162 | 28 |
| | Índice de contribución de la recuperación - Horizontal | 0,00011 | 35 |

% Recuperación territorial

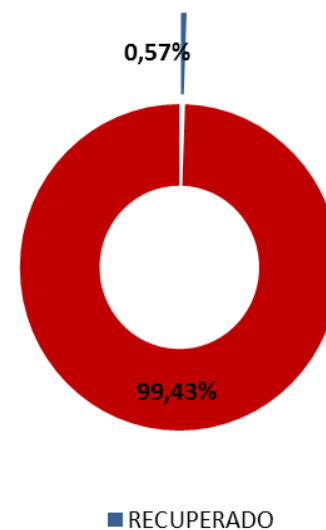


■ RECUPERADO

CONTRALORÍA MUNICIPAL DE PEREIRA

| | CATEGORÍA | MEDIANA | |
|-----------------------------|--|---------------------|---------|
| TIPO | INDICADOR | RESULTADO | RANKING |
| INFORMATIVO | Presupuesto 2016 | \$2.741.583.385 | 26 |
| | Presupuesto del cuatrienio de la Contraloría | \$3.672.563.210 | 54 |
| | Funcionarios | 41 | 24 |
| | Número de sujetos y puntos | 40 | 39 |
| | ¿Cuántos pesos en vigilancia por habitante? | \$7.780 | 59 |
| | Número de habitantes por funcionario | 11.513 | 28 |
| | Presupuesto del cuatrienio sujetos y puntos | \$2.668.294.533.394 | 31 |
| | Presupuesto vigilado por funcionario | \$65.080.354.473 | 52 |
| | Monto Recuperado | \$223.603.368 | 34 |
| | Un peso de la Contraloría cuántos pesos vigila | \$727 | 34 |
| INFORMACIÓN Y TRANSPARENCIA | Transparencia e información | | |
| | Requerimiento GIA | 3,60 | 34 |
| | Circular 03 2015 Circular Presupuesto Sujetos Vigilados | | |
| ÍNDICES DE RECUPERACIÓN | Índice de contribución de la recuperación - Vertical | 0,97416 | 35 |
| | Índice de contribución de la recuperación - Horizontal | 0,00024 | 26 |

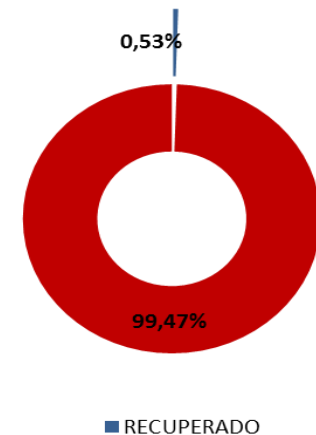
% Recuperación territorial



CONTRALORÍA MUNICIPAL DE DOSQUEBRADAS

| | CATEGORÍA PEQUEÑA | | |
|--------------------------------|---|-------------------|---------|
| TIPO | INDICADOR | RESULTADO | RANKING |
| INFORMATIVO | Presupuesto 2016 | \$711.073.030 | 59 |
| | Presupuesto del cuatrienio de la Contraloría | \$2.613.310.332 | 59 |
| | Funcionarios | 9 | 57 |
| | Número de sujetos y puntos | 27 | 47 |
| | ¿Cuántos pesos en vigilancia por habitante? | \$13.013 | 47 |
| | Número de habitantes por funcionario | 22.314 | 49 |
| | Presupuesto del cuatrienio sujetos y puntos | \$733.796.064.212 | 59 |
| | Presupuesto vigilado por funcionario | \$81.532.896.024 | 41 |
| | Monto Recuperado | \$208.569.508 | 36 |
| | Un peso de la Contraloría cuántos pesos vigila | \$281 | 36 |
| INFORMACIÓN Y TRANSPARENCIA | Transparencia e información | | |
| | Requerimiento GIA Circular 03 2015 Circular Presupuesto Sujetos Vigilados | 4,70 | 3 |
| | | | |
| ÍNDICES DE RECUPERACIÓN | Índice de contribución de la recuperación - Vertical | 0,07981 | 46 |
| | Índice de contribución de la recuperación - Horizontal | 0,00006 | 41 |

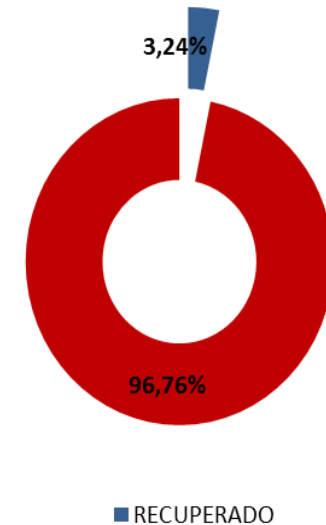
% Recuperación territorial



CONTRALORÍA DEPARTAMENTAL DE CUNDINAMARCA

| | CATEGORÍA | GRANDE | |
|--------------------------------|--|----------------------|---------|
| TIPO | INDICADOR | RESULTADO | RANKING |
| INFORMATIVO | Presupuesto 2016 | \$16.815.484.000 | 4 |
| | Presupuesto del cuatrienio de la Contraloría | \$60.285.792.263 | 4 |
| | Funcionarios | 204 | 3 |
| | Número de sujetos y puntos | 1188 | 1 |
| | ¿Cuántos pesos en vigilancia por habitante? | \$27.416 | 23 |
| | Número de habitantes por funcionario | 10.779 | 23 |
| | Presupuesto del cuatrienio sujetos y puntos | \$24.099.115.394.372 | 3 |
| | Presupuesto vigilado por funcionario | \$118.132.918.600 | 26 |
| | Monto Recuperado | \$1.274.246.145 | 7 |
| | Un peso de la Contraloría cuántos pesos vigila | \$400 | 7 |
| INFORMACIÓN Y TRANSPARENCIA | Transparencia e información | | |
| | Requerimiento GIA | 1,50 | 61 |
| | Circular 03 2015 Circular Presupuesto Sujetos Vigilados | | |
| ÍNDICES DE RECUPERACIÓN | Índice de contribución de la recuperación - Vertical | 1,18366 | 5 |
| | Índice de contribución de la recuperación - Horizontal | 0,00061 | 11 |

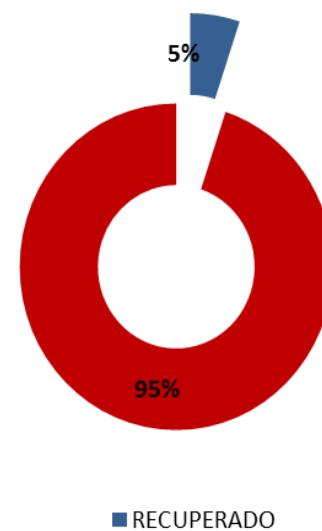
% Recuperación territorial



CONTRALORIA DEPARTAMENTAL DE BOYACA

| TIPO | INDICADOR | RESULTADO | RANKING |
|--|---|------------------------------------|---------|
| INFORMATIVO | Presupuesto 2016 | \$4.754.015.681 | 13 |
| | Presupuesto del cuatrienio de la Contraloría | \$18.617.681.615 | 11 |
| | Funcionarios | 82 | 10 |
| | Número de sujetos y puntos | 412 | 6 |
| | ¿Cuántos pesos en vigilancia por habitante? | \$17.140 | 41 |
| | Número de habitantes por funcionario | 13.246 | 35 |
| | Presupuesto del cuatrienio sujetos y puntos | \$9.800.062.272.160 | 10 |
| | Presupuesto vigilado por funcionario | \$119.512.954.539 | 24 |
| | Monto Recuperado | \$2.007.524.670 | 4 |
| | Un peso de la Contraloría cuántos pesos vigila | \$526 | 4 |
| | INFORMACIÓN Y TRANSPARENCIA | Transparencia e información | |
| Requerimiento GIA | | 3,20 | 53 |
| Circular 03 2015 | | | |
| Circular Presupuesto Sujetos Vigilados | | | |
| ÍNDICES DE RECUPERACIÓN | Índice de contribución de la recuperación - Vertical | 2,04875 | 6 |
| | Índice de contribución de la recuperación - Horizontal | 0,00090 | 9 |

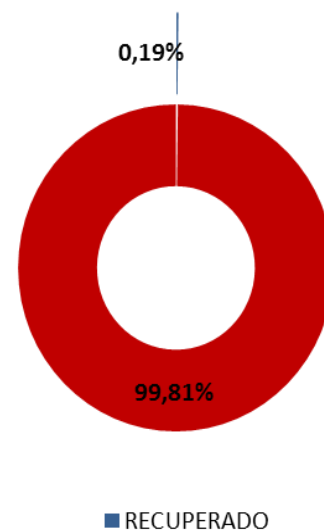
% Recuperación territorial



CONTRALORÍA MUNICIPAL DE SOACHA

| | CATEGORÍA | PEQUEÑA | |
|--|--|------------------------------------|---------|
| TIPO | INDICADOR | RESULTADO | RANKING |
| INFORMATIVO | Presupuesto 2016 | \$1.441.489.583 | 48 |
| | Presupuesto del cuatrienio de la Contraloría | \$4.554.413.294 | 49 |
| | Funcionarios | 20 | 45 |
| | Número de sujetos y puntos | 9 | 60 |
| | ¿Cuántos pesos en vigilancia por habitante? | \$8.718 | 58 |
| | Número de habitantes por funcionario | 26.122 | 56 |
| | Presupuesto del cuatrienio sujetos y puntos | \$1.900.572.611.105 | 41 |
| | Presupuesto vigilado por funcionario | \$95.028.630.555 | 35 |
| | Monto Recuperado | \$76.382.523 | 47 |
| | Un peso de la Contraloría cuántos pesos vigila | \$417 | 47 |
| | INFORMACIÓN Y TRANSPARENCIA | Transparencia e información | |
| Requerimiento GIA | | 3,70 | 33 |
| Circular 03 2015 Circular Presupuesto Sujetos Vigilados | | | |
| ÍNDICES DE RECUPERACIÓN | Índice de contribución de la recuperación - Vertical | 0,72116 | 47 |
| | Índice de contribución de la recuperación - Horizontal | 0,00003 | 47 |

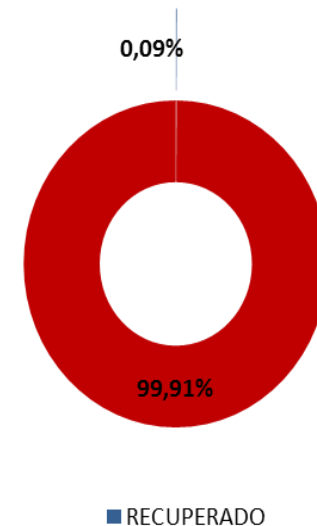
% Recuperación territorial



CONTRALORÍA MUNICIPAL DE TUNJA

| | CATEGORÍA PEQUEÑA | | |
|--|--|-------------------|---------|
| TIPO | INDICADOR | RESULTADO | RANKING |
| INFORMATIVO | Presupuesto 2016 | \$1.499.647.836 | 45 |
| | Presupuesto del cuatrienio de la Contraloría | \$5.512.792.355 | 44 |
| | Funcionarios | 18 | 48 |
| | Número de sujetos y puntos | 24 | 49 |
| | ¿Cuántos pesos en vigilancia por habitante? | \$28.731 | 20 |
| | Número de habitantes por funcionario | 10.660 | 21 |
| | Presupuesto del cuatrienio sujetos y puntos | \$977.057.846.025 | 54 |
| | Presupuesto vigilado por funcionario | \$54.280.991.446 | 55 |
| | Monto Recuperado | \$34.402.919 | 54 |
| | Un peso de la Contraloría cuántos pesos vigila | \$177 | 54 |
| INFORMACIÓN Y TRANSPARENCIA | Transparencia e información | | |
| | Requerimiento GIA | 4,00 | 22 |
| | Circular 03 2015 | | |
| Circular Presupuesto Sujetos Vigilados | | | |
| ÍNDICES DE RECUPERACIÓN | Índice de contribución de la recuperación - Vertical | 0,31827 | 56 |
| | Índice de contribución de la recuperación - Horizontal | 0,00001 | 55 |

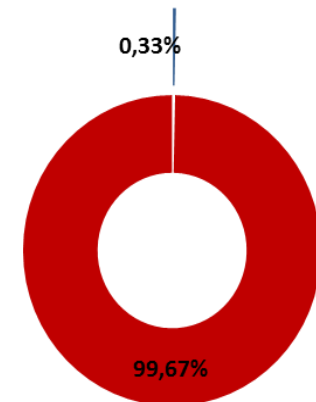
% Recuperación territorial



CONTRALORÍA DEPARTAMENTAL DE AMAZONAS

| | CATEGORÍA PEQUEÑA | | |
|--|---|------------------------------------|---------|
| TIPO | INDICADOR | RESULTADO | RANKING |
| INFORMATIVO | Presupuesto 2016 | \$708.568.857 | 60 |
| | Presupuesto del cuatrienio de la Contraloría | \$2.907.241.880 | 58 |
| | Funcionarios | 8 | 60 |
| | Número de sujetos y puntos | 14 | 53 |
| | ¿Cuántos pesos en vigilancia por habitante? | \$37.713 | 10 |
| | Número de habitantes por funcionario | 9.636 | 16 |
| | Presupuesto del cuatrienio sujetos y puntos | \$949.504.561.230 | 56 |
| | Presupuesto vigilado por funcionario | \$118.688.070.154 | 25 |
| | Monto Recuperado | \$127.809.365 | 39 |
| | Un peso de la Contraloría cuántos pesos vigila | \$327 | 39 |
| | INFORMACIÓN Y TRANSPARENCIA | Transparencia e información | |
| Requerimiento GIA | | 3,00 | 55 |
| Circular Presupuesto Sujetos Vigilados | | | |
| ÍNDICES DE RECUPERACIÓN | Índice de contribución de la recuperación - Vertical | 2,06623 | 49 |
| | Índice de contribución de la recuperación - Horizontal | 0,00019 | 29 |

% Recuperación territorial

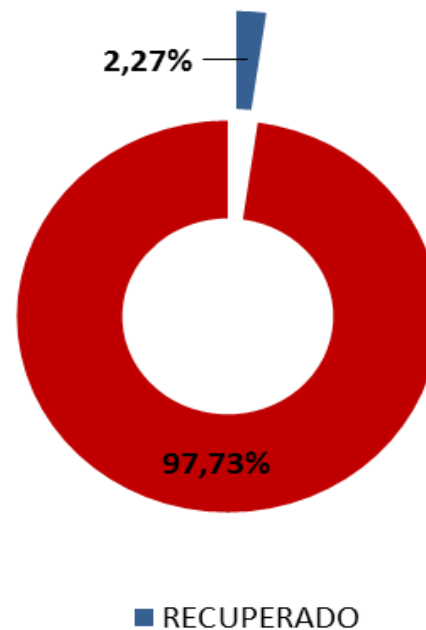


■ RECUPERADO

CONTRALORIA GENERAL DE SANTANDER

| | CATEGORÍA | GRANDE | |
|-----------------------------|--|----------------------|---------|
| TIPO | INDICADOR | RESULTADO | RANKING |
| INFORMATIVO | Presupuesto 2016 | \$6.863.209.011 | 7 |
| | Presupuesto del cuatrienio de la Contraloría | \$27.882.296.160 | 6 |
| | Funcionarios | 96 | 8 |
| | Número de sujetos y puntos | 306 | 7 |
| | ¿Cuántos pesos en vigilancia por habitante? | \$25.701 | 24 |
| | Número de habitantes por funcionario | 11.301 | 26 |
| | Presupuesto del cuatrienio sujetos y puntos | \$13.588.517.506.981 | 6 |
| | Presupuesto vigilado por funcionario | \$141.547.057.364 | 15 |
| | Monto Recuperado | \$893.080.482 | 12 |
| | Un peso de la Contraloría cuántos pesos vigila | \$487 | 12 |
| INFORMACIÓN Y TRANSPARENCIA | Transparencia e información | | |
| | Requerimiento GIA | 3,30 | 50 |
| | Circular 03 2015 Circular Presupuesto Sujetos Vigilados | | |
| ÍNDICES DE RECUPERACIÓN | Índice de contribución de la recuperación - Vertical | 0,89685 | 8 |
| | Índice de contribución de la recuperación - Horizontal | 0,00042 | 13 |

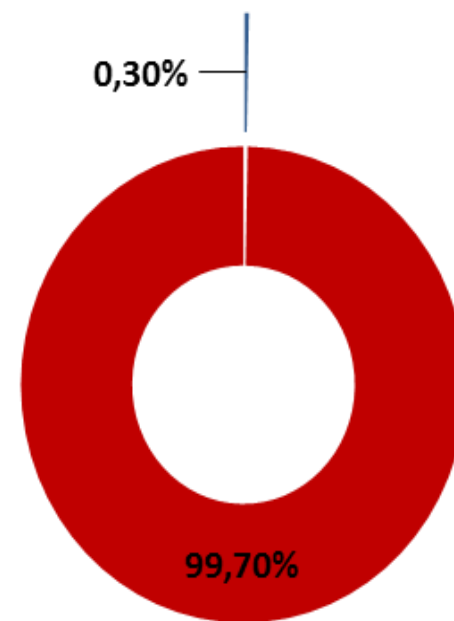
% Recuperación territorial



CONTRALORIA MUNICIPAL DE BARRANCABERMEJA

| | CATEGORÍA | MEDIANA | |
|-----------------------------|--|---------------------|---------|
| TIPO | INDICADOR | RESULTADO | RANKING |
| INFORMATIVO | Presupuesto 2016 | \$2.662.751.101 | 29 |
| | Presupuesto del cuatrienio de la Contraloría | \$9.862.057.014 | 27 |
| | Funcionarios | 24 | 38 |
| | Número de sujetos y puntos | 8 | 61 |
| | ¿Cuántos pesos en vigilancia por habitante? | \$51.444 | 4 |
| | Número de habitantes por funcionario | 7.988 | 9 |
| | Presupuesto del cuatrienio sujetos y puntos | \$3.332.697.491.000 | 27 |
| | Presupuesto vigilado por funcionario | \$138.862.395.458 | 17 |
| | Monto Recuperado | \$119.744.987 | 42 |
| | Un peso de la Contraloría cuántos pesos vigila | \$338 | 42 |
| INFORMACIÓN Y TRANSPARENCIA | Transparencia e información | | |
| | Requerimiento GIA | 3,80 | 30 |
| | Circular 03 2015 Circular Presupuesto Sujetos Vigilados | | |
| ÍNDICES DE RECUPERACIÓN | Índice de contribución de la recuperación - Vertical | 0,24284 | 39 |
| | Índice de contribución de la recuperación - Horizontal | 0,00005 | 45 |

% Recuperación territorial




■ RECUPERADO

CONTRALORIA GENERAL DEL NORTE DE SANTANDER

| | CATEGORÍA | MEDIANA | |
|--|--|---------------------|---------|
| TIPO | INDICADOR | RESULTADO | RANKING |
| INFORMATIVO | Presupuesto 2016 | \$3.759.972.840 | 17 |
| | Presupuesto del cuatrienio de la Contraloría | \$14.314.870.570 | 16 |
| | Funcionarios | 58 | 15 |
| | Número de sujetos y puntos | 114 | 23 |
| | ¿Cuántos pesos en vigilancia por habitante? | \$20.125 | 32 |
| | Número de habitantes por funcionario | 12.264 | 31 |
| | Presupuesto del cuatrienio sujetos y puntos | \$5.350.600.011.453 | 26 |
| | Presupuesto vigilado por funcionario | \$92.251.724.335 | 37 |
| | Monto Recuperado | \$564.129.921 | 19 |
| | Un peso de la Contraloría cuántos pesos vigila | \$374 | 19 |
| INFORMACIÓN Y TRANSPARENCIA | Transparencia e información | | |
| | Requerimiento GIA | 3,50 | 40 |
| | Circular 03 2015 | | |
| Circular Presupuesto Sujetos Vigilados | | | |
| ÍNDICES DE RECUPERACIÓN | Índice de contribución de la recuperación - Vertical | 1,97043 | 17 |
| | Índice de contribución de la recuperación - Horizontal | 0,00018 | 31 |

% Recuperación territorial

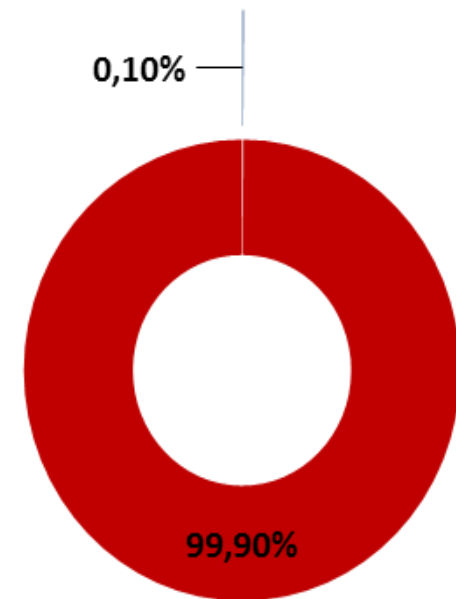


■ RECUPERADO

CONTRALORIA DEPARTAMENTAL DEL VAUPÉS

| TIPO | INDICADOR | RESULTADO | RANKING |
|-----------------------------|--|-------------------|---------|
| INFORMATIVO | Presupuesto 2016 | \$739.107.263 | 58 |
| | Presupuesto del cuatrienio de la Contraloría | \$2.336.844.983 | 61 |
| | Funcionarios | 6 | 62 |
| | Número de sujetos y puntos | 17 | 51 |
| | ¿Cuántos pesos en vigilancia por habitante? | \$53.015 | 3 |
| | Número de habitantes por funcionario | 7.347 | 7 |
| | Presupuesto del cuatrienio sujetos y puntos | \$423.710.985.650 | 62 |
| | Presupuesto vigilado por funcionario | \$70.618.497.608 | 48 |
| | Monto Recuperado | \$40.097.066 | 53 |
| | Un peso de la Contraloría cuántos pesos vigila | \$181 | 53 |
| INFORMACIÓN Y TRANSPARENCIA | Transparencia e información | | |
| | Requerimiento GIA | 4,60 | 7 |
| | Circular 03 2015 Circular Presupuesto Sujetos Vigilados | | |
| ÍNDICES DE RECUPERACIÓN | Índice de contribución de la recuperación - Vertical | 0,30886 | 59 |
| | Índice de contribución de la recuperación - Horizontal | 0,00001 | 54 |

% Recuperación territorial




■ RECUPERADO

CONTRALORIA DEPARTAMENTAL DE ARAUCA

| | CATEGORÍA | MEDIANA | |
|-----------------------------|--|---------------------|---------|
| TIPO | INDICADOR | RESULTADO | RANKING |
| INFORMATIVO | Presupuesto 2016 | \$1.465.940.568 | 46 |
| | Presupuesto del cuatrienio de la Contraloría | \$4.933.604.528 | 47 |
| | Funcionarios | 11 | 54 |
| | Número de sujetos y puntos | 68 | 31 |
| | ¿Cuántos pesos en vigilancia por habitante? | \$18.604 | 36 |
| | Número de habitantes por funcionario | 24.108 | 54 |
| | Presupuesto del cuatrienio sujetos y puntos | \$5.507.028.151.956 | 25 |
| | Presupuesto vigilado por funcionario | \$500.638.922.905 | 1 |
| | Monto Recuperado | \$121.121.044 | 41 |
| | Un peso de la Contraloría cuántos pesos vigila | \$1.116 | 41 |
| INFORMACIÓN Y TRANSPARENCIA | Transparencia e información | | |
| | Requerimiento GIA | 4,50 | 9 |
| | Circular 03 2015 Circular Presupuesto Sujetos Vigilados | | |
| ÍNDICES DE RECUPERACIÓN | Índice de contribución de la recuperación - Vertical | 0,07365 | 33 |
| | Índice de contribución de la recuperación - Horizontal | 0,00017 | 32 |

% Recuperación territorial

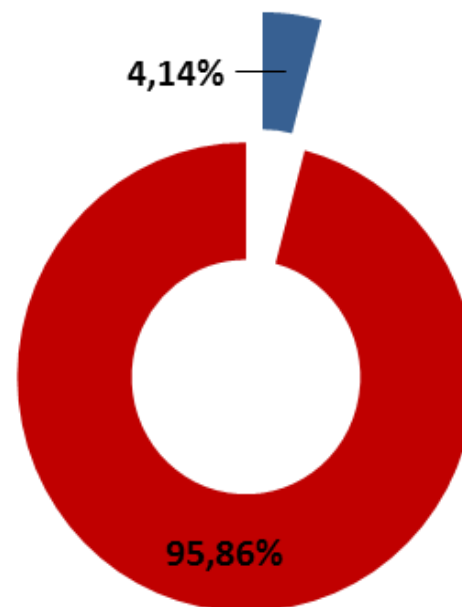


■ RECUPERADO

CONTRALORIA DEPARTAMENTAL DEL CAQUETÁ

| TIPO | INDICADOR | RESULTADO | RANKING |
|-----------------------------|--|---------------------|---------|
| INFORMATIVO | Presupuesto 2016 | \$1.168.919.000 | 53 |
| | Presupuesto del cuatrienio de la Contraloría | \$4.249.999.224 | 50 |
| | Funcionarios | 20 | 46 |
| | Número de sujetos y puntos | 269 | 9 |
| | ¿Cuántos pesos en vigilancia por habitante? | \$8.784 | 57 |
| | Número de habitantes por funcionario | 24.192 | 55 |
| | Presupuesto del cuatrienio sujetos y puntos | \$3.107.976.466.000 | 28 |
| | Presupuesto vigilado por funcionario | \$155.398.823.300 | 11 |
| | Monto Recuperado | \$1.625.674.719 | 6 |
| | Un peso de la Contraloría cuántos pesos vigila | \$731 | 6 |
| INFORMACIÓN Y TRANSPARENCIA | Transparencia e información | | |
| | Requerimiento GIA Circular 03 2015 | 3,60 | 36 |
| | Circular Presupuesto Sujetos Vigilados | | |
| ÍNDICES DE RECUPERACIÓN | Índice de contribución de la recuperación - Vertical | 4,20763 | 14 |
| | Índice de contribución de la recuperación - Horizontal | 0,00915 | 2 |

% Recuperación territorial

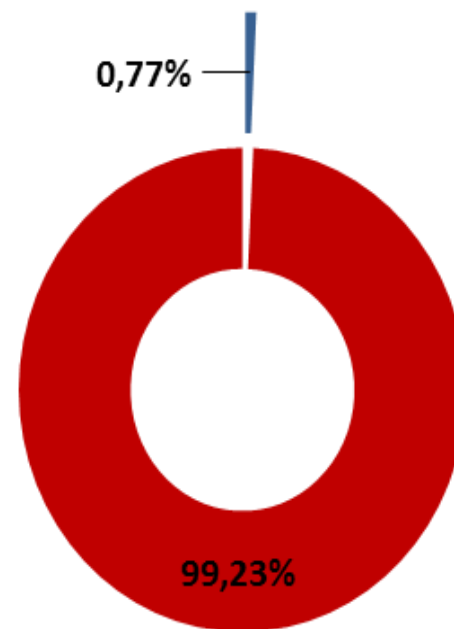


■ RECUPERADO

CONTRALORIA MUNICIPAL DE VILLAVICENCIO

| | CATEGORÍA | MEDIANA | |
|-----------------------------|--|---------------------|---------|
| TIPO | INDICADOR | RESULTADO | RANKING |
| INFORMATIVO | Presupuesto 2016 | \$2.572.422.482 | 31 |
| | Presupuesto del cuatrienio de la Contraloría | \$8.742.407.215 | 34 |
| | Funcionarios | 41 | 25 |
| | Número de sujetos y puntos | 58 | 33 |
| | ¿Cuántos pesos en vigilancia por habitante? | \$17.654 | 40 |
| | Número de habitantes por funcionario | 12.078 | 30 |
| | Presupuesto del cuatrienio sujetos y puntos | \$1.597.134.891.733 | 48 |
| | Presupuesto vigilado por funcionario | \$38.954.509.554 | 61 |
| | Monto Recuperado | \$301.355.432 | 29 |
| | Un peso de la Contraloría cuántos pesos vigila | \$183 | 29 |
| INFORMACIÓN Y TRANSPARENCIA | Transparencia e información | | |
| | Requerimiento GIA Circular 03 2015 | 3,40 | 44 |
| | Circular Presupuesto Sujetos Vigilados | | |
| ÍNDICES DE RECUPERACIÓN | Índice de contribución de la recuperación - Vertical | 1,44776 | 37 |
| | Índice de contribución de la recuperación - Horizontal | 0,00005 | 44 |

% Recuperación territorial




■ RECUPERADO

CONTRALORIA MUNICIPAL DE CUCUTA

| | CATEGORÍA | MEDIANA | |
|--|--|---------------------|---------|
| TIPO | INDICADOR | RESULTADO | RANKING |
| INFORMATIVO | Presupuesto 2016 | \$1.653.036.818 | 41 |
| | Presupuesto del cuatrienio de la Contraloría | \$5.923.725.977 | 41 |
| | Funcionarios | 28 | 33 |
| | Número de sujetos y puntos | 12 | 55 |
| | ¿Cuántos pesos en vigilancia por habitante? | \$9.024 | 56 |
| | Número de habitantes por funcionario | 23.443 | 52 |
| | Presupuesto del cuatrienio sujetos y puntos | \$1.985.056.200.436 | 38 |
| | Presupuesto vigilado por funcionario | \$70.894.864.301 | 47 |
| | Monto Recuperado | \$96.765.462 | 43 |
| | Un peso de la Contraloría cuántos pesos vigila | \$335 | 43 |
| INFORMACIÓN Y TRANSPARENCIA | Transparencia e información | | |
| | Requerimiento GIA | 2,50 | 59 |
| | Circular 03 2015 | | |
| Circular Presupuesto Sujetos Vigilados | | | |
| ÍNDICES DE RECUPERACIÓN | Índice de contribución de la recuperación - Vertical | 0,98011 | 42 |
| | Índice de contribución de la recuperación - Horizontal | 0,00005 | 43 |

% Recuperación territorial




■ RECUPERADO

CONTRALORIA DEPARTAMENTAL DEL GUAVIARE

| | CATEGORÍA | PEQUEÑA | |
|-----------------------------|--|---------------------|---------|
| TIPO | INDICADOR | RESULTADO | RANKING |
| INFORMATIVO | Presupuesto 2016 | \$869.984.274 | 56 |
| | Presupuesto del cuatrienio de la Contraloría | \$3.718.095.085 | 52 |
| | Funcionarios | 9 | 58 |
| | Número de sujetos y puntos | 53 | 34 |
| | ¿Cuántos pesos en vigilancia por habitante? | \$33.014 | 14 |
| | Número de habitantes por funcionario | 12.513 | 33 |
| | Presupuesto del cuatrienio sujetos y puntos | \$1.700.370.765.276 | 46 |
| | Presupuesto vigilado por funcionario | \$188.930.085.031 | 7 |
| | Monto Recuperado | \$333.763.072 | 26 |
| | Un peso de la Contraloría cuántos pesos vigila | \$457 | 26 |
| INFORMACIÓN Y TRANSPARENCIA | Transparencia e información | | |
| | Requerimiento GIA | 4,50 | 8 |
| | Circular 03 2015 Circular Presupuesto Sujetos Vigilados | | |
| ÍNDICES DE RECUPERACIÓN | Índice de contribución de la recuperación - Vertical | 0,17953 | 36 |
| | Índice de contribución de la recuperación - Horizontal | 0,00032 | 22 |

% Recuperación territorial




■ RECUPERADO

CONTRALORIA DEPARTAMENTAL DEL CASANARE

| TIPO | CATEGORÍA PEQUEÑA | | RANKING |
|-----------------------------|--|---------------------|---------|
| | INDICADOR | RESULTADO | |
| INFORMATIVO | Presupuesto 2016 | \$2.987.783.609 | 22 |
| | Presupuesto del cuatrienio de la Contraloría | \$10.887.467.365 | 23 |
| | Funcionarios | 34 | 28 |
| | Número de sujetos y puntos | 196 | 15 |
| | ¿Cuántos pesos en vigilancia por habitante? | \$30.018 | 15 |
| | Número de habitantes por funcionario | 10.668 | 22 |
| | Presupuesto del cuatrienio sujetos y puntos | \$9.398.957.274.440 | 12 |
| | Presupuesto vigilado por funcionario | \$276.439.919.836 | 2 |
| | Monto Recuperado | \$168.803.287 | 37 |
| | Un peso de la Contraloría cuántos pesos vigila | \$863 | 37 |
| INFORMACIÓN Y TRANSPARENCIA | Transparencia e información | | |
| | Requerimiento GIA | 4,00 | 25 |
| | Circular 03 2015 Circular Presupuesto Sujetos Vigilados | | |
| ÍNDICES DE RECUPERACIÓN | Índice de contribución de la recuperación - Vertical | 0,51164 | 20 |
| | Índice de contribución de la recuperación - Horizontal | 0,00014 | 33 |

% Recuperación territorial




■ RECUPERADO

Vigilando para todos

CONTRALORIA MUNICIPAL DE FLORIDABLANCA

| | CATEGORÍA | PEQUEÑA | |
|--------------------------------|--|-------------------|---------|
| TIPO | INDICADOR | RESULTADO | RANKING |
| INFORMATIVO | Presupuesto 2016 | \$1.412.543.749 | 49 |
| | Presupuesto del cuatrienio de la Contraloría | \$4.782.800.288 | 48 |
| | Funcionarios | 19 | 47 |
| | Número de sujetos y puntos | 28 | 44 |
| | ¿Cuántos pesos en vigilancia por habitante? | \$17.974 | 39 |
| | Número de habitantes por funcionario | 14.005 | 36 |
| | Presupuesto del cuatrienio sujetos y puntos | \$577.602.061.108 | 61 |
| | Presupuesto vigilado por funcionario | \$30.400.108.479 | 62 |
| | Monto Recuperado | \$57.222.903 | 49 |
| | Un peso de la Contraloría cuántos pesos vigila | \$121 | 49 |
| INFORMACIÓN Y TRANSPARENCIA | Transparencia e información | | |
| | Requerimiento GIA | 3,60 | 38 |
| | Circular 03 2015 Circular Presupuesto Sujetos Vigilados | | |
| ÍNDICES DE RECUPERACIÓN | Índice de contribución de la recuperación - Vertical | 0,63411 | 57 |
| | Índice de contribución de la recuperación - Horizontal | 0,00001 | 58 |

% Recuperación territorial

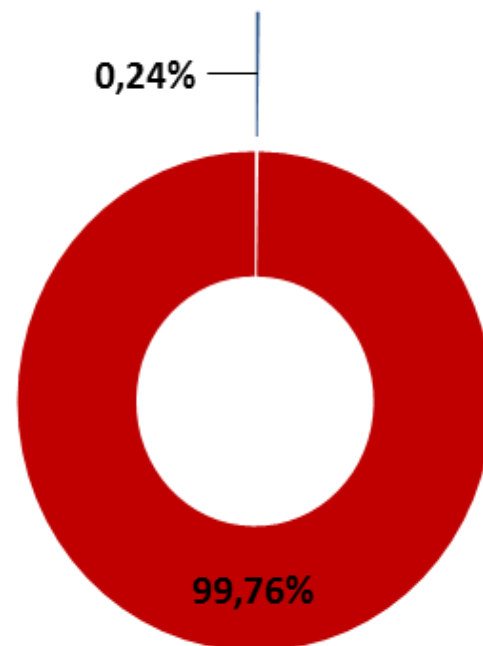


■ RECUPERADO

CONTRALORIA MUNICIPAL DE IBAGUE

| | CATEGORÍA | MEDIANA | |
|-----------------------------|--|---------------------|---------|
| TIPO | INDICADOR | RESULTADO | RANKING |
| INFORMATIVO | Presupuesto 2016 | \$2.775.475.388 | 25 |
| | Presupuesto del cuatrienio de la Contraloría | \$10.213.610.762 | 25 |
| | Funcionarios | 24 | 39 |
| | Número de sujetos y puntos | 234 | 12 |
| | ¿Cuántos pesos en vigilancia por habitante? | \$18.277 | 38 |
| | Número de habitantes por funcionario | 23.284 | 51 |
| | Presupuesto del cuatrienio sujetos y puntos | \$2.206.192.651.937 | 37 |
| | Presupuesto vigilado por funcionario | \$91.924.693.831 | 38 |
| | Monto Recuperado | \$93.208.175 | 45 |
| | Un peso de la Contraloría cuántos pesos vigila | \$216 | 45 |
| INFORMACIÓN Y TRANSPARENCIA | Transparencia e información | | |
| | Requerimiento GIA | 3,70 | 31 |
| | Circular 03 2015 Circular Presupuesto Sujetos Vigilados | | |
| ÍNDICES DE RECUPERACIÓN | Índice de contribución de la recuperación - Vertical | 0,35591 | 41 |
| | Índice de contribución de la recuperación - Horizontal | 0,00003 | 48 |

% Recuperación territorial

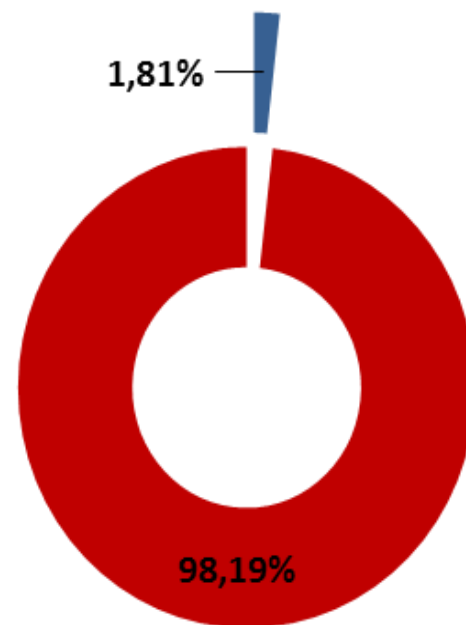


■ RECUPERADO

CONTRALORIA DEPARTAMENTAL DEL TOLIMA

| | CATEGORÍA | GRANDE | |
|-----------------------------|--|---------------------|---------|
| TIPO | INDICADOR | RESULTADO | RANKING |
| INFORMATIVO | Presupuesto 2016 | \$4.849.479.206 | 12 |
| | Presupuesto del cuatrienio de la Contraloría | \$19.517.182.894 | 10 |
| | Funcionarios | 81 | 11 |
| | Número de sujetos y puntos | 450 | 4 |
| | ¿Cuántos pesos en vigilancia por habitante? | \$22.870 | 26 |
| | Número de habitantes por funcionario | 10.536 | 19 |
| | Presupuesto del cuatrienio sujetos y puntos | \$8.474.691.789.689 | 15 |
| | Presupuesto vigilado por funcionario | \$104.625.824.564 | 32 |
| | Monto Recuperado | \$712.291.700 | 15 |
| | Un peso de la Contraloría cuántos pesos vigila | \$434 | 15 |
| INFORMACIÓN Y TRANSPARENCIA | Transparencia e información | | |
| | Requerimiento GIA | 4,30 | 12 |
| | Circular 03 2015 Circular Presupuesto Sujetos Vigilados | | |
| ÍNDICES DE RECUPERACIÓN | Índice de contribución de la recuperación - Vertical | 0,47444 | 12 |
| | Índice de contribución de la recuperación - Horizontal | 0,00060 | 12 |

% Recuperación territorial




■ RECUPERADO

CONTRALORIA DEPARTAMENTAL DEL HUILA

| | CATEGORÍA | MEDIANA | |
|-----------------------------|--|---------------------|---------|
| TIPO | INDICADOR | RESULTADO | RANKING |
| INFORMATIVO | Presupuesto 2016 | \$3.970.491.960 | 15 |
| | Presupuesto del cuatrienio de la Contraloría | \$15.352.419.920 | 13 |
| | Funcionarios | 49 | 21 |
| | Número de sujetos y puntos | 132 | 20 |
| | ¿Cuántos pesos en vigilancia por habitante? | \$18.614 | 35 |
| | Número de habitantes por funcionario | 16.832 | 41 |
| | Presupuesto del cuatrienio sujetos y puntos | \$6.201.888.862.256 | 21 |
| | Presupuesto vigilado por funcionario | \$126.569.160.454 | 22 |
| | Monto Recuperado | \$1.786.921.666 | 5 |
| | Un peso de la Contraloría cuántos pesos vigila | \$404 | 5 |
| INFORMACIÓN Y TRANSPARENCIA | Transparencia e información | | |
| | Requerimiento GIA | 4,10 | 17 |
| | Circular 03 2015 Circular Presupuesto Sujetos Vigilados | | |
| ÍNDICES DE RECUPERACIÓN | Índice de contribución de la recuperación - Vertical | 0,46557 | 9 |
| | Índice de contribución de la recuperación - Horizontal | 0,00105 | 8 |

% Recuperación territorial




■ RECUPERADO

CONTRALORIA MUNICIPAL DE BUCARAMANGA

| | CATEGORÍA | MEDIANA | |
|-----------------------------|--|---------------------|---------|
| TIPO | INDICADOR | RESULTADO | RANKING |
| INFORMATIVO | Presupuesto 2016 | \$5.270.334.422 | 11 |
| | Presupuesto del cuatrienio de la Contraloría | \$14.784.043.154 | 14 |
| | Funcionarios | 46 | 23 |
| | Número de sujetos y puntos | 91 | 28 |
| | ¿Cuántos pesos en vigilancia por habitante? | \$27.981 | 21 |
| | Número de habitantes por funcionario | 11.486 | 27 |
| | Presupuesto del cuatrienio sujetos y puntos | \$5.853.638.242.794 | 22 |
| | Presupuesto vigilado por funcionario | \$127.253.005.278 | 21 |
| | Monto Recuperado | \$234.614.370 | 32 |
| | Un peso de la Contraloría cuántos pesos vigila | \$396 | 32 |
| INFORMACIÓN Y TRANSPARENCIA | Transparencia e información | | |
| | Requerimiento GIA Circular 03 2015 | 2,60 | 58 |
| | Circular Presupuesto Sujetos Vigilados | | |
| ÍNDICES DE RECUPERACIÓN | Índice de contribución de la recuperación - Vertical | 0,92043 | 24 |
| | Índice de contribución de la recuperación - Horizontal | 0,00023 | 27 |

% Recuperación territorial




■ RECUPERADO

CONTRALORIA MUNICIPAL DE NEIVA

| | CATEGORÍA | MEDIANA | |
|-----------------------------|--|---------------------|---------|
| TIPO | INDICADOR | RESULTADO | RANKING |
| INFORMATIVO | Presupuesto 2016 | \$1.951.000.000 | 38 |
| | Presupuesto del cuatrienio de la Contraloría | \$7.312.904.242 | 37 |
| | Funcionarios | 31 | 31 |
| | Número de sujetos y puntos | 44 | 36 |
| | ¿Cuántos pesos en vigilancia por habitante? | \$21.250 | 28 |
| | Número de habitantes por funcionario | 11.101 | 24 |
| | Presupuesto del cuatrienio sujetos y puntos | \$1.683.340.446.413 | 47 |
| | Presupuesto vigilado por funcionario | \$54.301.304.723 | 54 |
| | Monto Recuperado | \$1.111.909.971 | 8 |
| | Un peso de la Contraloría cuántos pesos vigila | \$230 | 8 |
| INFORMACIÓN Y TRANSPARENCIA | Transparencia e información | | |
| | Requerimiento GIA | 3,40 | 46 |
| | Circular 03 2015 Circular Presupuesto Sujetos Vigilados | | |
| ÍNDICES DE RECUPERACIÓN | Índice de contribución de la recuperación - Vertical | 5,47372 | 19 |
| | Índice de contribución de la recuperación - Horizontal | 0,00025 | 25 |

% Recuperación territorial




■ RECUPERADO

CONTRALORIA GENERAL DEL PUTUMAYO

| | CATEGORÍA | MEDIANA | |
|-----------------------------|--|---------------------|---------|
| TIPO | INDICADOR | RESULTADO | RANKING |
| INFORMATIVO | Presupuesto 2016 | \$1.240.693.000 | 51 |
| | Presupuesto del cuatrienio de la Contraloría | \$4.040.684.949 | 51 |
| | Funcionarios | 12 | 53 |
| | Número de sujetos y puntos | 35 | 42 |
| | ¿Cuántos pesos en vigilancia por habitante? | \$11.560 | 49 |
| | Número de habitantes por funcionario | 29.128 | 58 |
| | Presupuesto del cuatrienio sujetos y puntos | \$1.807.462.987.000 | 43 |
| | Presupuesto vigilado por funcionario | \$150.621.915.583 | 13 |
| | Monto Recuperado | \$220.483.743 | 35 |
| | Un peso de la Contraloría cuántos pesos vigila | \$447 | 35 |
| INFORMACIÓN Y TRANSPARENCIA | Transparencia e información | | |
| | Requerimiento GIA | 3,50 | 42 |
| | Circular 03 2015 Circular Presupuesto Sujetos Vigilados | | |
| ÍNDICES DE RECUPERACIÓN | Índice de contribución de la recuperación - Vertical | 1,41871 | 40 |
| | Índice de contribución de la recuperación - Horizontal | 0,00011 | 36 |

% Recuperación territorial

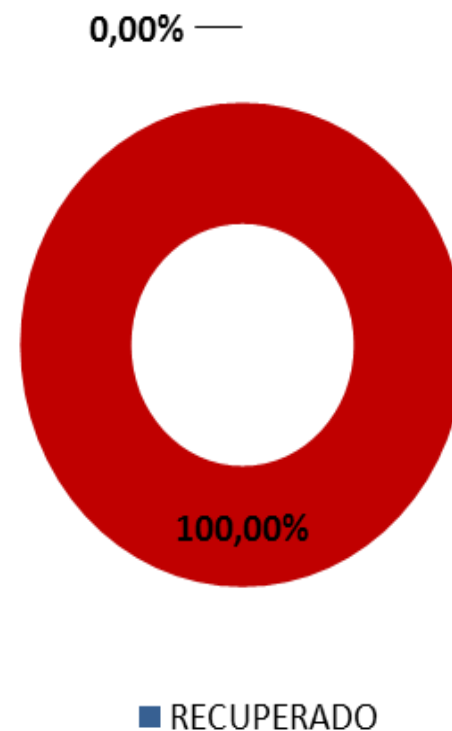


■ RECUPERADO

CONTRALORIA DEPARTAMENTAL DEL VICHADA

| | CATEGORÍA | PEQUEÑA | |
|-----------------------------|--|---------------------|---------|
| TIPO | INDICADOR | RESULTADO | RANKING |
| INFORMATIVO | Presupuesto 2016 | \$628.106.598 | 61 |
| | Presupuesto del cuatrienio de la Contraloría | \$2.604.706.049 | 60 |
| | Funcionarios | 9 | 59 |
| | Número de sujetos y puntos | 21 | 50 |
| | ¿Cuántos pesos en vigilancia por habitante? | \$35.341 | 12 |
| | Número de habitantes por funcionario | 8.189 | 10 |
| | Presupuesto del cuatrienio sujetos y puntos | \$1.161.039.377.760 | 53 |
| | Presupuesto vigilado por funcionario | \$129.004.375.307 | 20 |
| | Monto Recuperado | \$0 | 62 |
| | Un peso de la Contraloría cuántos pesos vigila | \$446 | 62 |
| INFORMACIÓN Y TRANSPARENCIA | Transparencia e información | | |
| | Requerimiento GIA Circular 03 2015 | 3,40 | 47 |
| | Circular Presupuesto Sujetos Vigilados | | |
| ÍNDICES DE RECUPERACIÓN | Índice de contribución de la recuperación - Vertical | 0,00000 | 62 |
| | Índice de contribución de la recuperación - Horizontal | 0,00000 | 62 |

% Recuperación territorial



CONTRALORIA DEPARTAMENTAL DEL GUAINÍA

| | CATEGORÍA | PEQUEÑA | |
|--|--|------------------------------------|---------|
| TIPO | INDICADOR | RESULTADO | RANKING |
| INFORMATIVO | Presupuesto 2016 | \$622.797.900 | 62 |
| | Presupuesto del cuatrienio de la Contraloría | \$1.979.883.990 | 62 |
| | Funcionarios | 7 | 61 |
| | Número de sujetos y puntos | 4 | 62 |
| | ¿Cuántos pesos en vigilancia por habitante? | \$47.002 | 5 |
| | Número de habitantes por funcionario | 6.018 | 3 |
| | Presupuesto del cuatrienio sujetos y puntos | \$844.712.235.603 | 57 |
| | Presupuesto vigilado por funcionario | \$120.673.176.515 | 23 |
| | Monto Recuperado | \$6.333.051 | 60 |
| | Un peso de la Contraloría cuántos pesos vigila | \$427 | 60 |
| | INFORMACIÓN Y TRANSPARENCIA | Transparencia e información | |
| Requerimiento GIA | | 3,60 | 39 |
| Circular 03 2015 Circular Presupuesto Sujetos Vigilados | | | |
| ÍNDICES DE RECUPERACIÓN | Índice de contribución de la recuperación - Vertical | 0,17593 | 61 |
| | Índice de contribución de la recuperación - Horizontal | 0,00001 | 56 |

% Recuperación territorial

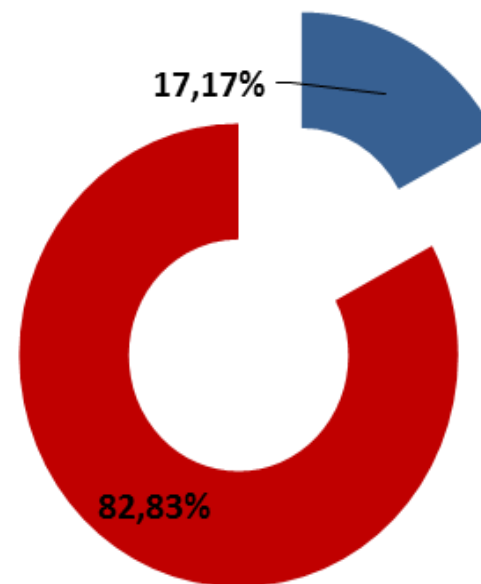


■ RECUPERADO

CONTRALORIA DEPARTAMENTAL DEL META

| TIPO | CATEGORÍA | MEDIANA | RANKING |
|-----------------------------|--|----------------------|---------|
| | INDICADOR | RESULTADO | |
| INFORMATIVO | Presupuesto 2016 | \$3.336.232.000 | 20 |
| | Presupuesto del cuatrienio de la Contraloría | \$14.040.060.466 | 17 |
| | Funcionarios | 66 | 13 |
| | Número de sujetos y puntos | 244 | 11 |
| | ¿Cuántos pesos en vigilancia por habitante? | \$28.979 | 18 |
| | Número de habitantes por funcionario | 7.341 | 6 |
| | Presupuesto del cuatrienio sujetos y puntos | \$11.731.797.682.000 | 7 |
| | Presupuesto vigilado por funcionario | \$177.754.510.333 | 9 |
| | Monto Recuperado | \$6.749.066.524 | 1 |
| | Un peso de la Contraloría cuántos pesos vigila | \$836 | 1 |
| INFORMACIÓN Y TRANSPARENCIA | Transparencia e información | | |
| | Requerimiento GIA Circular 03 2015 | 3,30 | 51 |
| | Circular Presupuesto Sujetos Vigilados | | |
| ÍNDICES DE RECUPERACIÓN | Índice de contribución de la recuperación - Vertical | 12,01752 | 3 |
| | Índice de contribución de la recuperación - Horizontal | 0,00642 | 3 |

% Recuperación territorial

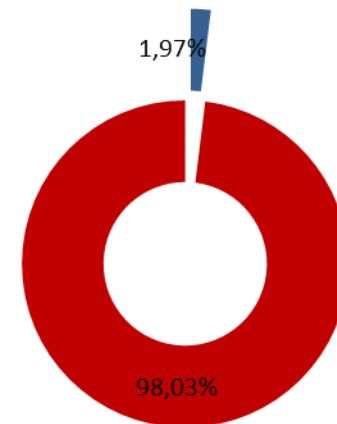


■ RECUPERADO

CONTRALORÍA GENERAL DEL DEPARTAMENTO DEL ATLÁNTICO

| | CATEGORÍA | GRANDE | |
|-----------------------------|--|---------------------|---------|
| TIPO | INDICADOR | RESULTADO | RANKING |
| INFORMATIVO | Presupuesto 2016 | \$5.580.699.819 | 10 |
| | Presupuesto del cuatrienio de la Contraloría | \$17.710.823.000 | 12 |
| | Funcionarios | 90 | 9 |
| | Número de sujetos y puntos | 163 | 17 |
| | ¿Cuántos pesos en vigilancia por habitante? | \$27.947 | 22 |
| | Número de habitantes por funcionario | 7.041 | 5 |
| | Presupuesto del cuatrienio sujetos y puntos | \$9.133.539.692.670 | 13 |
| | Presupuesto vigilado por funcionario | \$101.483.774.363 | 33 |
| | Monto Recuperado | \$772.614.057 | 14 |
| | Un peso de la Contraloría cuántos pesos vigila | \$516 | 14 |
| INFORMACIÓN Y TRANSPARENCIA | Transparencia e información | | |
| | Requerimiento GIA Circular 03 2015 | 3,30 | 48 |
| | Circular Presupuesto Sujetos Vigilados | | |
| ÍNDICES DE RECUPERACIÓN | Índice de contribución de la recuperación - Vertical | 1,48321 | 11 |
| | Índice de contribución de la recuperación - Horizontal | 0,00036 | 16 |

% Recuperación territorial

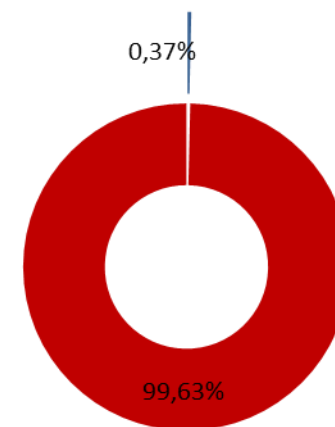


■ RECUPERADO

CONTRALORÍA GENERAL DEL DEPARTAMENTO DEL MAGDALENA

| | CATEGORÍA | MEDIANA | |
|-----------------------------|---|---------------------|---------|
| TIPO | INDICADOR | RESULTADO | RANKING |
| INFORMATIVO | Presupuesto 2016 | \$3.733.495.231 | 18 |
| | Presupuesto del cuatrienio de la Contraloría | \$12.382.746.320 | 18 |
| | Funcionarios | 54 | 18 |
| | Número de sujetos y puntos | 94 | 26 |
| | ¿Cuántos pesos en vigilancia por habitante? | \$15.857 | 43 |
| | Número de habitantes por funcionario | 14.461 | 38 |
| | Presupuesto del cuatrienio sujetos y puntos | \$6.361.096.944.620 | 20 |
| | Presupuesto vigilado por funcionario | \$117.798.091.567 | 27 |
| | Monto Recuperado | \$145.278.992 | 38 |
| | Un peso de la Contraloría cuántos pesos vigila | \$514 | 38 |
| INFORMACIÓN Y TRANSPARENCIA | Transparencia e información | | |
| | Requerimiento GIA Circular 03 2015 Circular Presupuesto Sujetos Vigilados | 3,80 | 29 |
| | | | |
| ÍNDICES DE RECUPERACIÓN | Índice de contribución de la recuperación - Vertical | 0,53969 | 27 |
| | Índice de contribución de la recuperación - Horizontal | 0,00008 | 40 |

% Recuperación territorial

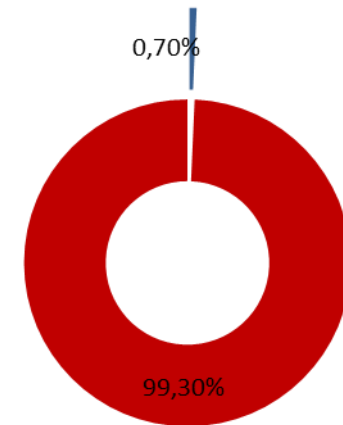


■ RECUPERADO

CONTRALORÍA GENERAL DEL DEPARTAMENTO DE LA GUAJIRA

| | CATEGORÍA | MEDIANA | |
|--------------------------------|---|---------------------|---------|
| TIPO | INDICADOR | RESULTADO | RANKING |
| INFORMATIVO | Presupuesto 2016 | \$1.508.204.069 | 44 |
| | Presupuesto del cuatrienio de la Contraloría | \$5.357.810.207 | 46 |
| | Funcionarios | 22 | 42 |
| | Número de sujetos y puntos | 147,25 | 19 |
| | ¿Cuántos pesos en vigilancia por habitante? | \$5.437 | 61 |
| | Número de habitantes por funcionario | 44.795 | 61 |
| | Presupuesto del cuatrienio sujetos y puntos | \$5.620.123.406.417 | 24 |
| | Presupuesto vigilado por funcionario | \$255.460.154.837 | 4 |
| | Monto Recuperado | \$273.558.895 | 30 |
| | Un peso de la Contraloría cuántos pesos vigila | \$1.049 | 30 |
| INFORMACIÓN Y TRANSPARENCIA | Transparencia e información | | |
| | Requerimiento GIA Circular 03 2015 Circular Presupuesto Sujetos Vigilados | 4,40 | 10 |
| | | | |
| ÍNDICES DE RECUPERACIÓN | Índice de contribución de la recuperación - Vertical | 0,45952 | 21 |
| | Índice de contribución de la recuperación - Horizontal | 0,00038 | 15 |

% Recuperación territorial

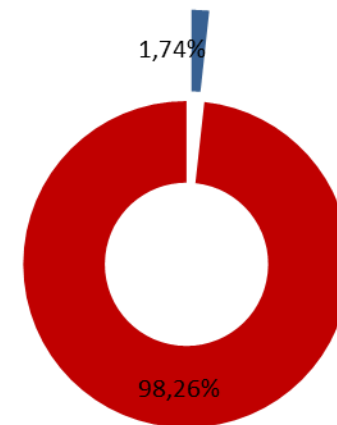


■ RECUPERADO

CONTRALORÍA DISTRITAL DE BARRANQUILLA

| | CATEGORÍA | MEDIANA | |
|-----------------------------|---|---------------------|---------|
| TIPO | INDICADOR | RESULTADO | RANKING |
| INFORMATIVO | Presupuesto 2016 | \$6.351.000.000 | 8 |
| | Presupuesto del cuatrienio de la Contraloría | \$24.153.401.616 | 7 |
| | Funcionarios | 131 | 6 |
| | Número de sujetos y puntos | 210 | 14 |
| | ¿Cuántos pesos en vigilancia por habitante? | \$19.734 | 34 |
| | Número de habitantes por funcionario | 9.343 | 14 |
| | Presupuesto del cuatrienio sujetos y puntos | \$8.109.095.058.756 | 16 |
| | Presupuesto vigilado por funcionario | \$61.901.488.998 | 53 |
| | Monto Recuperado | \$684.121.056 | 16 |
| | Un peso de la Contraloría cuántos pesos vigila | \$336 | 16 |
| INFORMACIÓN Y TRANSPARENCIA | Transparencia e información | | |
| | Requerimiento GIA Circular 03 2015 Circular Presupuesto Sujetos Vigilados | 2,80 | 56 |
| | | | |
| ÍNDICES DE RECUPERACIÓN | Índice de contribución de la recuperación - Vertical | 1,52950 | 13 |
| | Índice de contribución de la recuperación - Horizontal | 0,00021 | 28 |

% Recuperación territorial

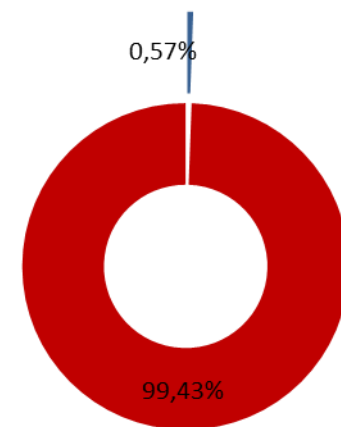


■ RECUPERADO

CONTRALORÍA DISTRITAL DE SANTA MARTA

| | | CATEGORÍA | PEQUEÑA | |
|-----------------------------|--|-------------------|---------|--|
| TIPO | INDICADOR | RESULTADO | RANKING | |
| INFORMATIVO | Presupuesto 2016 | \$1.393.512.631 | 50 | |
| | Presupuesto del cuatrienio de la Contraloría | \$5.641.949.611 | 42 | |
| | Funcionarios | 15 | 51 | |
| | Número de sujetos y puntos | 28 | 45 | |
| | ¿Cuántos pesos en vigilancia por habitante? | \$11.482 | 50 | |
| | Número de habitantes por funcionario | 32.759 | 59 | |
| | Presupuesto del cuatrienio sujetos y puntos | \$688.574.244.575 | 60 | |
| | Presupuesto vigilado por funcionario | \$45.904.949.638 | 58 | |
| | Monto Recuperado | \$225.622.375 | 33 | |
| | Un peso de la Contraloría cuántos pesos vigila | \$122 | 33 | |
| INFORMACIÓN Y TRANSPARENCIA | Transparencia e información | | | |
| | Requerimiento GIA | 4,40 | 11 | |
| | Circular 03 2015 Circular Presupuesto Sujetos Vigilados | | | |
| ÍNDICES DE RECUPERACIÓN | Índice de contribución de la recuperación - Vertical | 1,19970 | 45 | |
| | Índice de contribución de la recuperación - Horizontal | 0,00004 | 46 | |

% Recuperación territorial

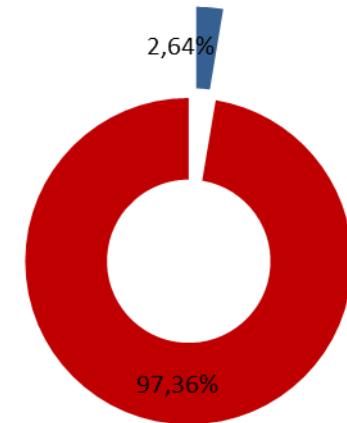


■ RECUPERADO

CONTRALORÍA MUNICIPAL DE SOLEDAD

| | CATEGORÍA PEQUEÑA | | |
|-----------------------------|--|---------------------|---------|
| TIPO | INDICADOR | RESULTADO | RANKING |
| INFORMATIVO | Presupuesto 2016 | \$831.745.600 | 57 |
| | Presupuesto del cuatrienio de la Contraloría | \$3.435.204.271 | 55 |
| | Funcionarios | 10 | 56 |
| | Número de sujetos y puntos | 37 | 40 |
| | ¿Cuántos pesos en vigilancia por habitante? | \$5.435 | 62 |
| | Número de habitantes por funcionario | 63.201 | 62 |
| | Presupuesto del cuatrienio sujetos y puntos | \$1.345.257.780.264 | 50 |
| | Presupuesto vigilado por funcionario | \$134.525.778.026 | 19 |
| | Monto Recuperado | \$1.036.909.595 | 9 |
| | Un peso de la Contraloría cuántos pesos vigila | \$392 | 9 |
| INFORMACIÓN Y TRANSPARENCIA | Transparencia e información | | |
| | Requerimiento GIA Circular 03 2015 | 4,30 | 13 |
| | Circular Presupuesto Sujetos Vigilados | | |
| ÍNDICES DE RECUPERACIÓN | Índice de contribución de la recuperación - Vertical | 2,11294 | 23 |
| | Índice de contribución de la recuperación - Horizontal | 0,00034 | 20 |

% Recuperación territorial

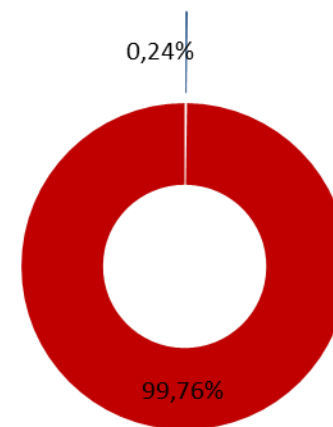


■ RECUPERADO

CONTRALORÍA GENERAL DEL DEPARTAMENTO DEL CESAR

| | CATEGORÍA | MEDIANA | |
|-----------------------------|---|---------------------|---------|
| TIPO | INDICADOR | RESULTADO | RANKING |
| INFORMATIVO | Presupuesto 2016 | \$2.649.946.318 | 30 |
| | Presupuesto del cuatrienio de la Contraloría | \$10.672.698.783 | 24 |
| | Funcionarios | 34 | 29 |
| | Número de sujetos y puntos | 132 | 21 |
| | ¿Cuántos pesos en vigilancia por habitante? | \$18.465 | 37 |
| | Número de habitantes por funcionario | 17.000 | 42 |
| | Presupuesto del cuatrienio sujetos y puntos | \$7.780.413.483.486 | 17 |
| | Presupuesto vigilado por funcionario | \$228.835.690.691 | 6 |
| | Monto Recuperado | \$93.289.699 | 44 |
| | Un peso de la Contraloría cuántos pesos vigila | \$729 | 44 |
| INFORMACIÓN Y TRANSPARENCIA | Transparencia e información | | |
| | Requerimiento GIA Circular 03 2015 Circular Presupuesto Sujetos Vigilados | 3,80 | 28 |
| | | | |
| ÍNDICES DE RECUPERACIÓN | Índice de contribución de la recuperación - Vertical | 0,19230 | 31 |
| | Índice de contribución de la recuperación - Horizontal | 0,00146 | 7 |

% Recuperación territorial

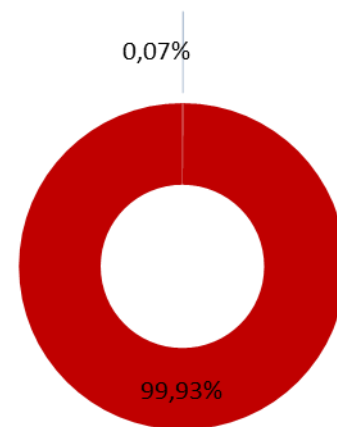


■ RECUPERADO

CONTRALORÍA MUNICIPAL DE VALLEDUPAR

| | CATEGORÍA | PEQUEÑA | |
|-----------------------------|--|---------------------|---------|
| TIPO | INDICADOR | RESULTADO | RANKING |
| INFORMATIVO | Presupuesto 2016 | \$1.572.263.672 | 43 |
| | Presupuesto del cuatrienio de la Contraloría | \$5.602.469.685 | 43 |
| | Funcionarios | 16 | 49 |
| | Número de sujetos y puntos | 43 | 37 |
| | ¿Cuántos pesos en vigilancia por habitante? | \$12.095 | 48 |
| | Número de habitantes por funcionario | 28.951 | 57 |
| | Presupuesto del cuatrienio sujetos y puntos | \$1.799.431.318.362 | 44 |
| | Presupuesto vigilado por funcionario | \$112.464.457.398 | 30 |
| | Monto Recuperado | \$25.808.673 | 56 |
| | Un peso de la Contraloría cuántos pesos vigila | \$321 | 56 |
| INFORMACIÓN Y TRANSPARENCIA | Transparencia e información | | |
| | Requerimiento GIA Circular 03 2015 | 4,10 | 19 |
| | Circular Presupuesto Sujetos Vigilados | | |
| ÍNDICES DE RECUPERACIÓN | Índice de contribución de la recuperación - Vertical | 0,22112 | 54 |
| | Índice de contribución de la recuperación - Horizontal | 0,00001 | 57 |

% Recuperación territorial

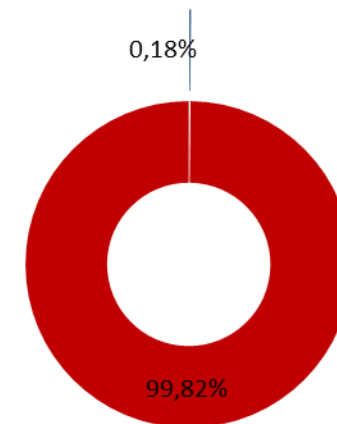


■ RECUPERADO

CONTRALORÍA GENERAL DEL DEPARTAMENTO DE CÓRDOBA

| | CATEGORÍA | MEDIANA | |
|-----------------------------|--|----------------------|---------|
| TIPO | INDICADOR | RESULTADO | RANKING |
| INFORMATIVO | Presupuesto 2016 | \$3.439.477.476 | 19 |
| | Presupuesto del cuatrienio de la Contraloría | \$12.231.977.445 | 19 |
| | Funcionarios | 54 | 19 |
| | Número de sujetos y puntos | 593,75 | 2 |
| | ¿Cuántos pesos en vigilancia por habitante? | \$9.493 | 54 |
| | Número de habitantes por funcionario | 23.861 | 53 |
| | Presupuesto del cuatrienio sujetos y puntos | \$10.198.699.941.474 | 8 |
| | Presupuesto vigilado por funcionario | \$188.864.813.731 | 8 |
| | Monto Recuperado | \$70.015.026 | 48 |
| | Un peso de la Contraloría cuántos pesos vigila | \$834 | 48 |
| INFORMACIÓN Y TRANSPARENCIA | Transparencia e información | | |
| | Requerimiento GIA Circular 03 2015 | 3,90 | 27 |
| | Circular Presupuesto Sujetos Vigilados | | |
| ÍNDICES DE RECUPERACIÓN | Índice de contribución de la recuperación - Vertical | 0,09731 | 32 |
| | Índice de contribución de la recuperación - Horizontal | 0,00005 | 42 |

% Recuperación territorial

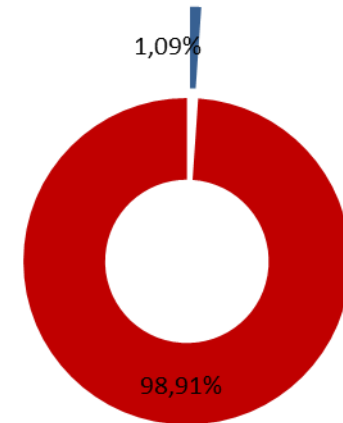


■ RECUPERADO

CONTRALORÍA GENERAL DEL DEPARTAMENTO DE BOLÍVAR

| | CATEGORÍA | MEDIANA | |
|-----------------------------|---|---------------------|---------|
| TIPO | INDICADOR | RESULTADO | RANKING |
| INFORMATIVO | Presupuesto 2016 | \$7.279.697.192 | 6 |
| | Presupuesto del cuatrienio de la Contraloría | \$23.339.311.969 | 8 |
| | Funcionarios | 59 | 14 |
| | Número de sujetos y puntos | 104 | 24 |
| | ¿Cuántos pesos en vigilancia por habitante? | \$21.054 | 29 |
| | Número de habitantes por funcionario | 18.789 | 45 |
| | Presupuesto del cuatrienio sujetos y puntos | \$8.890.303.178.212 | 14 |
| | Presupuesto vigilado por funcionario | \$150.683.104.715 | 12 |
| | Monto Recuperado | \$429.973.329 | 23 |
| | Un peso de la Contraloría cuántos pesos vigila | \$381 | 23 |
| INFORMACIÓN Y TRANSPARENCIA | Transparencia e información | | |
| | Requerimiento GIA Circular 03 2015 Circular Presupuesto Sujetos Vigilados | 3,20 | 52 |
| | | | |
| ÍNDICES DE RECUPERACIÓN | Índice de contribución de la recuperación - Vertical | 0,90271 | 16 |
| | Índice de contribución de la recuperación - Horizontal | 0,00019 | 30 |

% Recuperación territorial

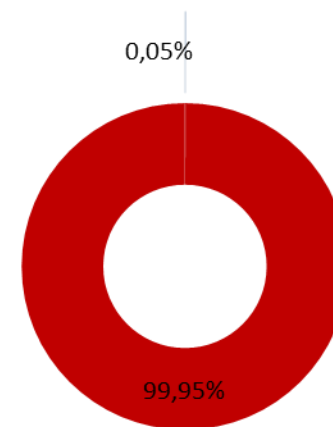


■ RECUPERADO

CONTRALORÍA GENERAL DEL DEPARTAMENTO DE SUCRE

| | CATEGORÍA | MEDIANA | |
|--|--|---------------------|---------|
| TIPO | INDICADOR | RESULTADO | RANKING |
| INFORMATIVO | Presupuesto 2016 | \$2.294.496.733 | 36 |
| | Presupuesto del cuatrienio de la Contraloría | \$8.036.116.946 | 35 |
| | Funcionarios | 49 | 20 |
| | Número de sujetos y puntos | 415 | 5 |
| | ¿Cuántos pesos en vigilancia por habitante? | \$9.345 | 55 |
| | Número de habitantes por funcionario | 17.549 | 43 |
| | Presupuesto del cuatrienio sujetos y puntos | \$6.766.988.683.609 | 19 |
| | Presupuesto vigilado por funcionario | \$138.101.809.870 | 18 |
| | Monto Recuperado | \$19.386.252 | 58 |
| Un peso de la Contraloría cuántos pesos vigila | \$842 | 58 | |
| INFORMACIÓN Y TRANSPARENCIA | Transparencia e información | | |
| | Requerimiento GIA | 2,60 | 57 |
| | Circular 03 2015 Circular Presupuesto Sujetos Vigilados | | |
| ÍNDICES DE RECUPERACIÓN | Índice de contribución de la recuperación - Vertical | 0,14233 | 48 |
| | Índice de contribución de la recuperación - Horizontal | 0,00002 | 52 |

% Recuperación territorial

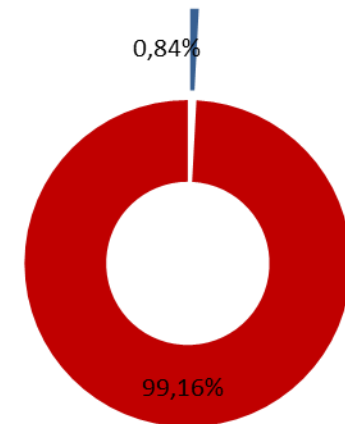


■ RECUPERADO

CONTRALORÍA DISTRITAL DE CARTAGENA

| | CATEGORÍA | MEDIANA | |
|-----------------------------|--|---------------------|---------|
| TIPO | INDICADOR | RESULTADO | RANKING |
| INFORMATIVO | Presupuesto 2016 | \$5.806.610.402 | 9 |
| | Presupuesto del cuatrienio de la Contraloría | \$21.001.964.816 | 9 |
| | Funcionarios | 100 | 7 |
| | Número de sujetos y puntos | 27 | 46 |
| | ¿Cuántos pesos en vigilancia por habitante? | \$20.723 | 30 |
| | Número de habitantes por funcionario | 10.135 | 17 |
| | Presupuesto del cuatrienio sujetos y puntos | \$6.798.588.964.506 | 18 |
| | Presupuesto vigilado por funcionario | \$67.985.889.645 | 49 |
| | Monto Recuperado | \$331.137.816 | 27 |
| | Un peso de la Contraloría cuántos pesos vigila | \$324 | 27 |
| INFORMACIÓN Y TRANSPARENCIA | Transparencia e información | | |
| | Requerimiento GIA | 3,50 | 41 |
| | Circular 03 2015 Circular Presupuesto Sujetos Vigilados | | |
| ÍNDICES DE RECUPERACIÓN | Índice de contribución de la recuperación - Vertical | 0,59915 | 18 |
| | Índice de contribución de la recuperación - Horizontal | 0,00009 | 37 |

% Recuperación territorial

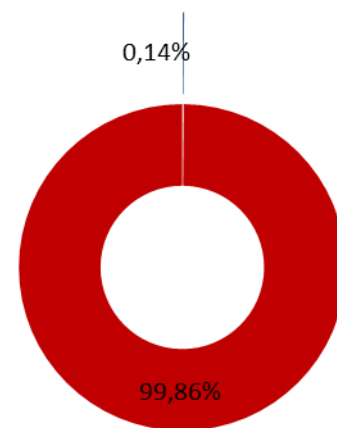


■ RECUPERADO

CONTRALORÍA DISTRITAL DE MONTERÍA

| | CATEGORÍA | PEQUEÑA | |
|-----------------------------|--|---------------------|---------|
| TIPO | INDICADOR | RESULTADO | RANKING |
| INFORMATIVO | Presupuesto 2016 | \$958.500.196 | 55 |
| | Presupuesto del cuatrienio de la Contraloría | \$3.080.683.098 | 57 |
| | Funcionarios | 11 | 55 |
| | Número de sujetos y puntos | 66 | 32 |
| | ¿Cuántos pesos en vigilancia por habitante? | \$6.881 | 60 |
| | Número de habitantes por funcionario | 40.701 | 60 |
| | Presupuesto del cuatrienio sujetos y puntos | \$2.825.594.619.281 | 30 |
| | Presupuesto vigilado por funcionario | \$256.872.238.116 | 3 |
| | Monto Recuperado | \$56.467.739 | 50 |
| | Un peso de la Contraloría cuántos pesos vigila | \$917 | 50 |
| INFORMACIÓN Y TRANSPARENCIA | Transparencia e información | | |
| | Requerimiento GIA | 4,10 | 18 |
| | Circular 03 2015 Circular Presupuesto Sujetos Vigilados | | |
| ÍNDICES DE RECUPERACIÓN | Índice de contribución de la recuperación - Vertical | 0,21996 | 44 |
| | Índice de contribución de la recuperación - Horizontal | 0,00026 | 23 |

% Recuperación territorial

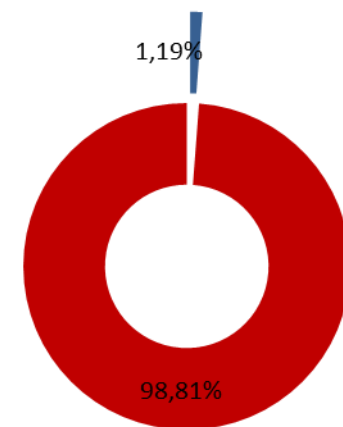


■ RECUPERADO

CONTRALORÍA GENERAL DEL DEPARTAMENTO ARCHIPIÉLAGO DE SAN ANDRÉS, PROVIDENCIA Y SANTA CATALINA

| | | CATEGORÍA | PEQUEÑA | |
|--------------------------------|--|---------------------|---------|--|
| TIPO | INDICADOR | RESULTADO | RANKING | |
| INFORMATIVO | Presupuesto 2016 | \$2.716.790.000 | 27 | |
| | Presupuesto del cuatrienio de la Contraloría | \$9.618.874.215 | 28 | |
| | Funcionarios | 25 | 36 | |
| | Número de sujetos y puntos | 15 | 52 | |
| | ¿Cuántos pesos en vigilancia por habitante? | \$124.757 | 1 | |
| | Número de habitantes por funcionario | 3.084 | 1 | |
| | Presupuesto del cuatrienio sujetos y puntos | \$1.278.247.813.920 | 52 | |
| | Presupuesto vigilado por funcionario | \$51.129.912.557 | 57 | |
| | Monto Recuperado | \$469.408.475 | 22 | |
| | Un peso de la Contraloría cuántos pesos vigila | \$133 | 22 | |
| INFORMACIÓN Y TRANSPARENCIA | Transparencia e información | | | |
| | Requerimiento GIA | 4,00 | 23 | |
| | Circular 03 2015 Circular Presupuesto Sujetos Vigilados | | | |
| ÍNDICES DE RECUPERACIÓN | Índice de contribución de la recuperación - Vertical | 1,95203 | 34 | |
| | Índice de contribución de la recuperación - Horizontal | 0,01534 | 1 | |

% Recuperación territorial



■ RECUPERADO

Mapa de Riesgos

1. BAJA RECUPERACION:

- Por cada \$1,000 de presupuesto asignado a las Contralorías Territoriales ellas recuperan \$40.
- Los fallos con responsabilidad fiscal solo tienen un 17% de recuperación.
- El 83% de los recursos que tienen fallo con responsabilidad fiscal no se recuperan.

2. SOSTENIBILIDAD FISCAL DE LAS CONTRALORIAS EN RIESGO: No se compadece el presupuesto que se entrega anualmente a la contralorías VS el nivel de recuperación, igualmente las Contralorías Departamentales tienen mejores resultados que las contraloría municipales o de categoría pequeña.

3. DESGASTE EN LOS PROCESOS DE RESPONSABILIDAD FISCAL:

- Frente al valor de los procesos con responsabilidad fiscal solo termina con fallo el 3.8%.
- De los procesos de responsabilidad fiscal que suman 6 Billones, únicamente se recuperan \$39.314 Millones equivalentes al 0,65%

Mapa de Riesgos

4. LA GESTIÓN NO DEPENDE DE LA CATEGORÍA DE LA CONTRALORÍA: algunos indicadores de la gestión de las Contralorías de Categoría mediana y pequeña son mejores.

5. CALIDAD Y OPORTUNIDAD DE LA INFORMACIÓN: Las Contralorías pequeñas generan mejor calidad de información.

Las contralorías no tiene una base única y confiable de información, ya que a un mismo requerimiento hay respuestas diferentes.

- Existen Contralorías que no tienen información relacionada con los presupuestos de sus sujetos que deben vigilar en la vigencia 2016.

6. RECUPERACIÓN Y TRANSPARENCIA: Las contralorías que recuperan más recursos en los territorios, no necesariamente son las más transparentes en el suministro de la información y la atención al ciudadano.

Metodología

- Consolidación de la información solicitada por medio de la Circular externa 03 de 2016 cuyo asunto fue el informe gerencial de gestión al terminar los periodos de los contralores.
- Consolidación del requerimiento del GIA en cuanto a los datos consolidados de la gestión.
- Definición de indicadores de gestión.
- Cálculo de cifras y establecimiento de Rankings en matriz de control.
- Elaboración de fichas por Contraloría.
- Presentación final.

Índices de Recuperación. Vertical

Cifras: % individual por Contraloría del presupuesto total de los sujetos vigilados .

% individual de cada Contraloría del total del monto recuperado en el país.

$$\frac{\text{PPTO SUJETOS CONTRALORÍA/}}{\text{TOTAL PPTO SUJETOS}} \\ \frac{\text{RECUPERACIÓN CONTRALORÍA/}}{\text{TOTAL RECUPERACIÓN}}$$

Horizontal

Cifras: % individual por Contraloría del presupuesto total de los sujetos vigilados .

% de recuperación frente a los procesos de responsabilidad fiscal.

% de recuperación frente al presupuesto de cada contraloría.

$$\frac{\text{PPTO SUJETOS CONTRALORÍA/}}{\text{TOTAL PPTO SUJETOS}} \\ (\text{RECUPERACIÓN CONTRALORÍA/} \\ \text{PRF CONTRALORÍA +} \\ \text{RECUPERACIÓN CONTRALORÍA/} \\ \text{PPTO DE LA CONTRALORÍA})$$

Indicador de Transparencia e Información.

Realización del requerimiento a cada contraloría.

Llamada de seguimiento y confirmación.

Contabilización de los días tomados para responder el requerimiento.

Comparación de cifras en el requerimiento contra cifras que reposan en el formato de la circular 03 de 2016.

Contabilización de tiempo de respuesta y análisis de la información de la circular externa sobre los presupuestos del 2016 de los sujetos vigilados.