


CIFRAS DE PRESUPUESTO Y CONTRATACIÓN TERRITORIAL

Carlos Felipe Córdoba Larrarte
Auditor General de la República de Colombia

05/2016



1. PRESUPUESTO

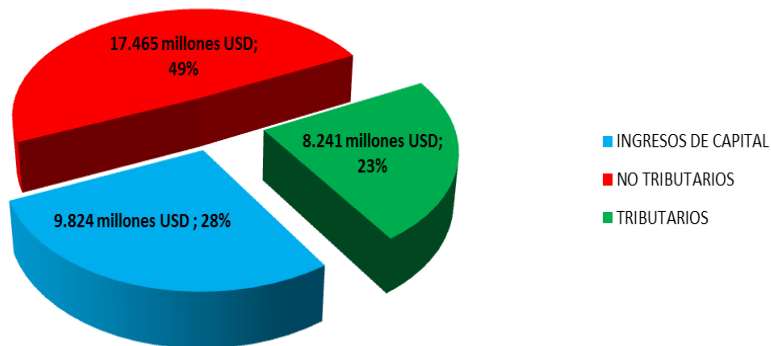


AUDITORÍA
GENERAL DE LA REPÚBLICA - COLOMBIA
Vigilando para todos

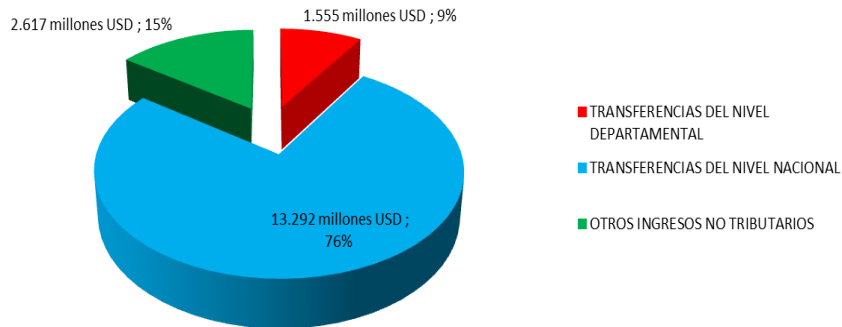
FUENTES. INGRESOS 2015

INGRESOS TOTALES = 35.531 Millones USD

Composición de los ingresos



Composición de los ingresos No Tributarios



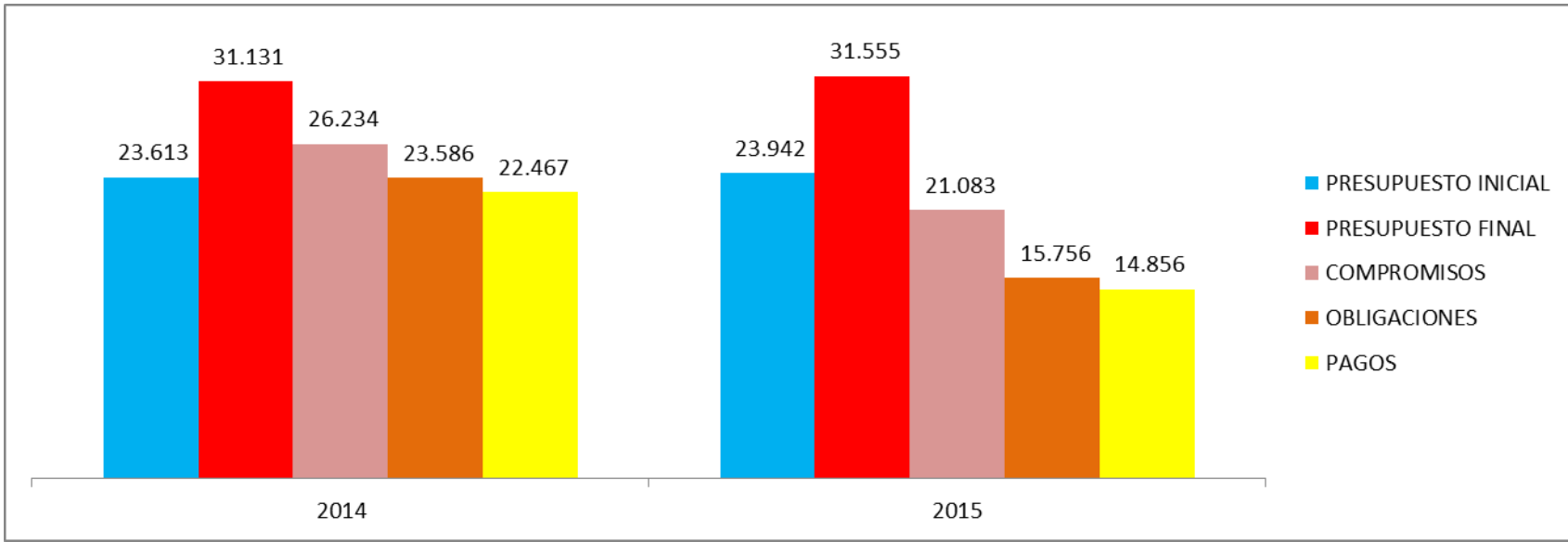
La mitad del presupuesto a nivel territorial depende de los ingresos no tributarios

La mayor parte de los ingresos no tributarios son transferencias de la nación.

Es necesario que los territorios se esfuercen en aumentar sus ingresos propios. Eliminar la “pereza fiscal”

USOS – GASTOS. Cascada de recursos

En promedio los aumentos en los presupuestos son del 32% y los recursos que dejan sin comprometer alrededor del 30%



Cifras en Millones de dólares

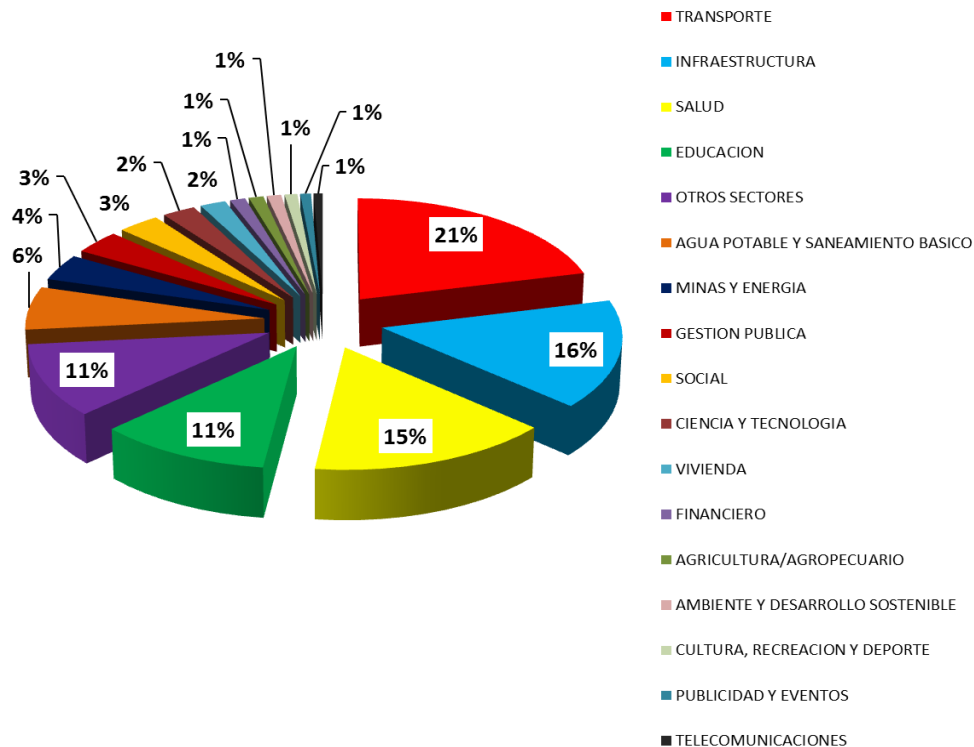
2. CONTRATACIÓN



AUDITORÍA
GENERAL DE LA REPÚBLICA - COLOMBIA
Vigilando para todos

CONTRATACIÓN POR SECTORES

SECTOR	CONTRATACIÓN US\$
TRANSPORTE	\$ 5.723.086.480
INFRAESTRUCTURA	\$ 4.279.469.369
SALUD	\$ 4.149.152.767
EDUCACION	\$ 2.967.652.828
OTROS SECTORES	\$ 2.871.440.438
AGUA POTABLE Y SANEAMIENTO BASICO	\$ 1.710.428.856
MINAS Y ENERGIA	\$ 1.050.458.641
GESTION PUBLICA	\$ 944.156.410
SOCIAL	\$ 839.356.201
CIENCIA Y TECNOLOGIA	\$ 665.078.207
VIVIENDA	\$ 515.105.541
FINANCIERO	\$ 307.551.066
AGRICULTURA/AGROPECUARIO	\$ 292.761.340
AMBIENTE Y DESARROLLO SOSTENIBLE	\$ 283.346.950
CULTURA, RECREACION Y DEPORTE	\$ 252.604.670
PUBLICIDAD Y EVENTOS	\$ 213.106.309
TELECOMUNICACIONES	\$ 179.787.336
TOTAL GENERAL	\$ 27.244.543.409



MODALIDAD DE CONTRATACIÓN

La contratación directa supera la licitación pública en US \$6,235 millones de dólares (74%).



**Contratación
directa
¢ 54**

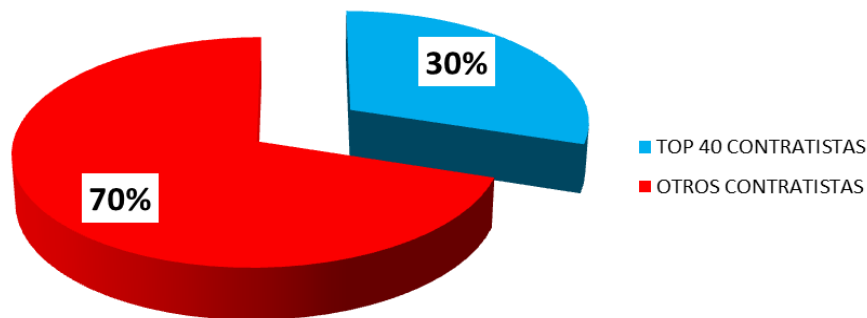
**Licitación
pública
¢ 31**

**Otros
¢ 15**

MODALIDAD	CONTRATACIÓN US\$
CONTRATACION DIRECTA	\$ 14.601.343.512
LICITACION PUBLICA	\$ 8.365.693.839
SELECCION ABREVIADA	\$ 2.064.678.427
MINIMA CUANTIA	\$ 1.011.078.523
CONCURSO DE MERITOS	\$ 813.878.391
OTROS	\$ 387.870.717
TOTAL GENERAL	\$ 27.244.543.409

CONCENTRACIÓN CONTRACTUAL

Los primeros 40 contratistas en Colombia concentran el 30% de la Contratación (US\$ 8,187 millones de dólares)



	VALOR US\$
TOP 40 CONTRATISTAS	\$ 8.187.291.726
OTROS CONTRATISTAS	\$ 19.103.680.694
TOTAL CONTRATISTAS	\$ 27.290.972.420

3. MALLAS EMPRESARIALES



AUDITORÍA
GENERAL DE LA REPÚBLICA - COLOMBIA
Vigilando para todos

CONTRATACIÓN - MALLAS EMPRESARIALES

MALLA CASTILLO BAUTE-VERGARA-ORDOSGOITIA-ROJAS-VALDERRAMA-SOLARTE-OLT

Total contratación: US\$ 2.074 millones de dolares

Total Consorcio y Uniones Temporales: 778

Total Socios: 518

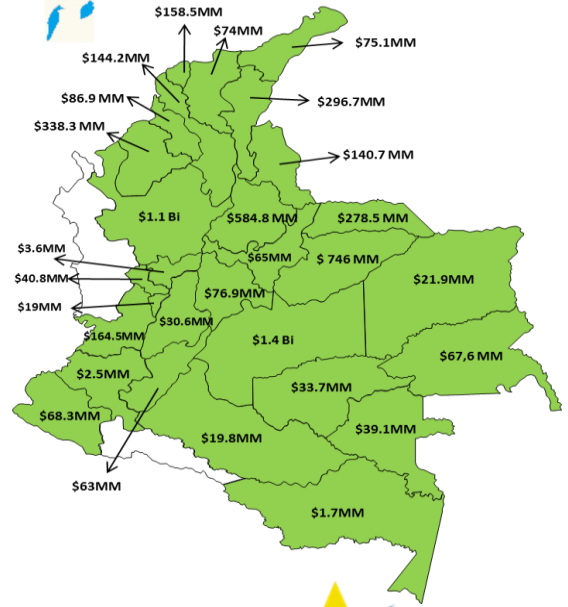
Sectores:

INFRAESTRUCTURA US\$1.394
TRANSPORTE US\$ 307
EDUCACION/ALIMENTACION US\$ 85
OTROS US\$ 71
VIVIENDA US\$ 66
AGUA Y SANEAMIENTO BASICO US\$ 48
GESTION PUBLICA US\$ 36
CIENCIA Y TECNOLOGIA US\$ 17
SOCIAL US\$15
SIN CLASIFICAR US\$10
CULTURA,DEPORTE Y RECREACIÓN US\$6
AMBIENTE Y DESARROLLO SOSTENIBLE US\$6
MINAS Y ENERGÍA US\$5
SALUD US\$4
SERVICIOS PÚBLICOS US\$3
AGROPECUARIO/AGRICULTURA US\$2.
SALUD US\$0,6

Departamentos:

- META
- ANTIOQUIA
- CASANARE
- SANTANDER
- CÓRDOBA
- CESAR
- ARAUCA
- VALLE DEL CAUCA
- ATLÁNTICO
- BOLIVAR
- NORTE DE SANTANDER
- SUCRE
- CUNDINAMARCA
- LA GUAJIRA
- MAGDALENA
- NARIÑO
- GUAINÍA
- BOYACÁ
- HUILA
- RISARALDA
- VAUPÉS
- GUAVIARE
- TOLIMA
- VICHADA
- CAQUETA
- QUINDÍO
- CALDAS
- CAUCA
- AMAZONAS

Es la malla más grande



4. GESTIÓN CONTRALORÍAS TERRITORIALES



AUDITORÍA
GENERAL DE LA REPÚBLICA - COLOMBIA
Vigilando para todos

CONTRALORÍAS VS RECUPERACIÓN

Presupuesto total destinado al control fiscal: **US\$85 millones**

Promedio por contraloría: **US\$1.2 millones**

CONTRALORÍA	PROMEDIO DE LOS PRESUPUESTOS	PROMEDIO RECUPERADO	%
GRANDE	4.035.308,52	130.621	3%
MEDIANA	913.327,44	54.765	6%
PEQUEÑA	468.739,37	17.688	4%

Beneficios del control fiscal: US\$1.326 Millones
 Recuperación: US\$1.3 millones de dólares.
 2012-2015



¢ 96

¢ 4

Por cada US\$1 que se destina a las contralorías para el control fiscal, se reintegra al erario ¢4 (centavos de dólar)

5. INFORMACIÓN EN TIEMPO REAL – SIA OBSERVA




Entidades Vigiladas

REPORTE DE
INFORMACIÓN

Contralorías

CONTROLAN Y
REPORTAN



*Rendición de la cuenta en
tiempo real*

GRACIAS

