



AGENDA ANTICORRUPCIÓN

Seguimiento a los Acuerdos de Vigilancia y
Control a la Contratación y los Recursos Públicos

MONTERÍA

Miércoles 3 de mayo de 2017

**Auditorio Fundadores
Universidad del Sinú**



*Contralorías: Departamentales de Córdoba, Sucre, Bolívar,
Municipal de Montería, Sincelajo y Distrital de Cartagena*



AUDITORÍA
GENERAL DE LA REPÚBLICA - COLOMBIA

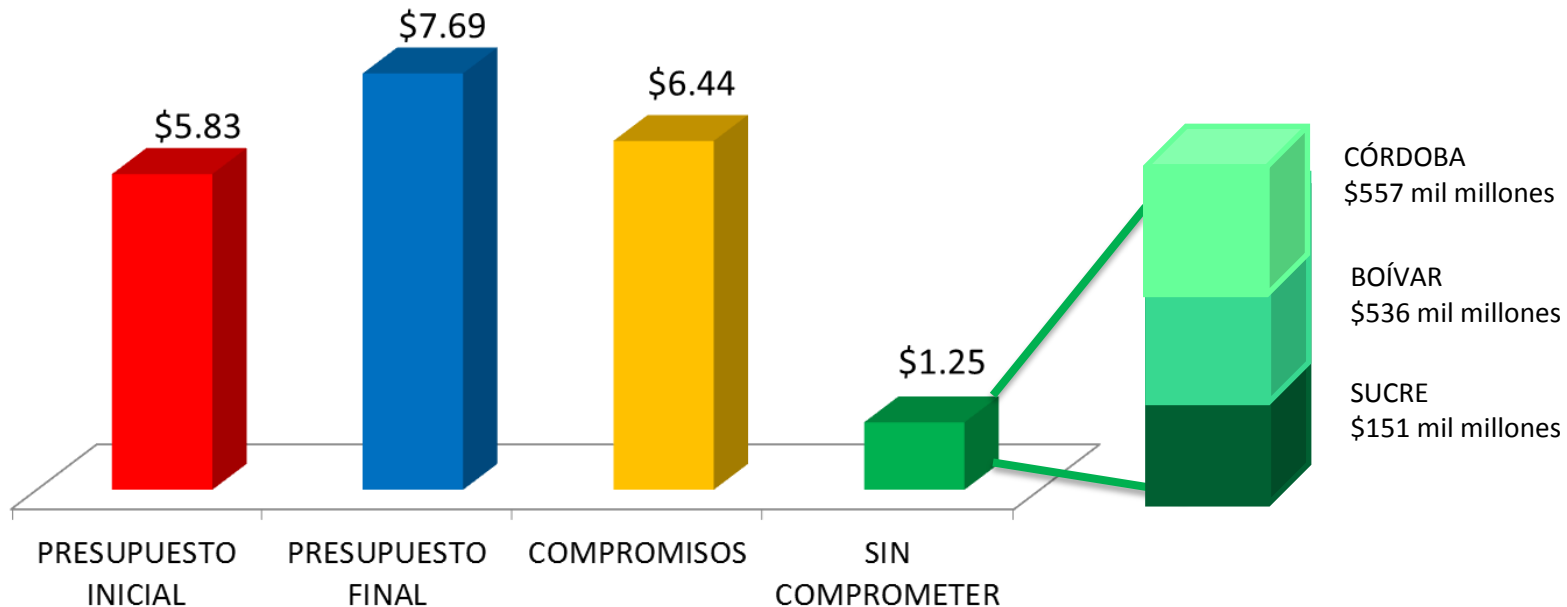
Vigilando para todos

PRESUPUESTO EN LA REGIÓN



RECURSOS SIN COMPROMETER 2016

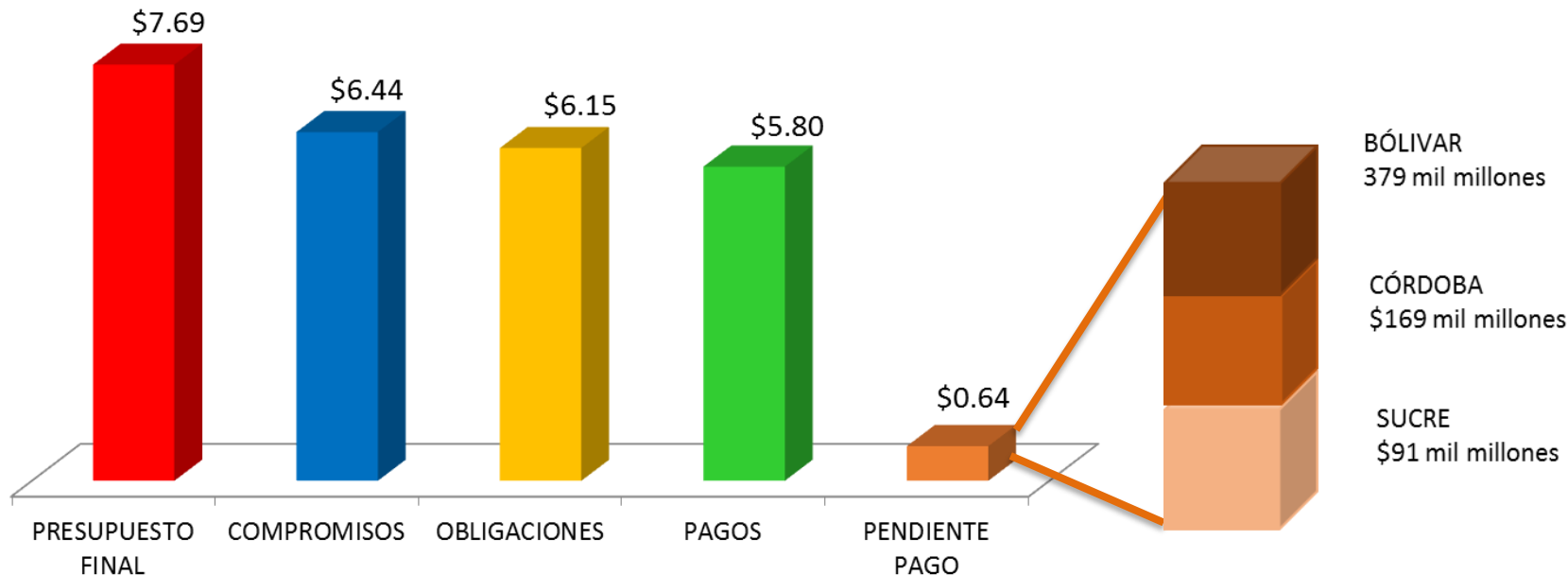
\$ 1.2 Billones (16% del presupuesto)



Cifras en billones de pesos.

PRESUPUESTO PENDIENTE DE PAGO 2016

\$640 Mil millones (11% de los compromisos)



Cifras en billones de pesos.

MUNICIPIOS QUE NO REPORTARON PRESUPUESTO

- ¿Cómo ejercen el control fiscal a los entes que no reportan presupuesto.?

BOLÍVAR

- San Martín de Loba
- Turbana
- Santa Catalina - Bolívar
- El Peñón - Bolívar
- San Estanislao

CONTRATACIÓN EN LA REGIÓN



MODALIDAD DE CONTRATACIÓN 2016

- **Contratación directa región: \$1,3 billones (74%).**
- En la región, la contratación directa superó a la licitación pública en \$1,02 billones.



Contratación directa 74%

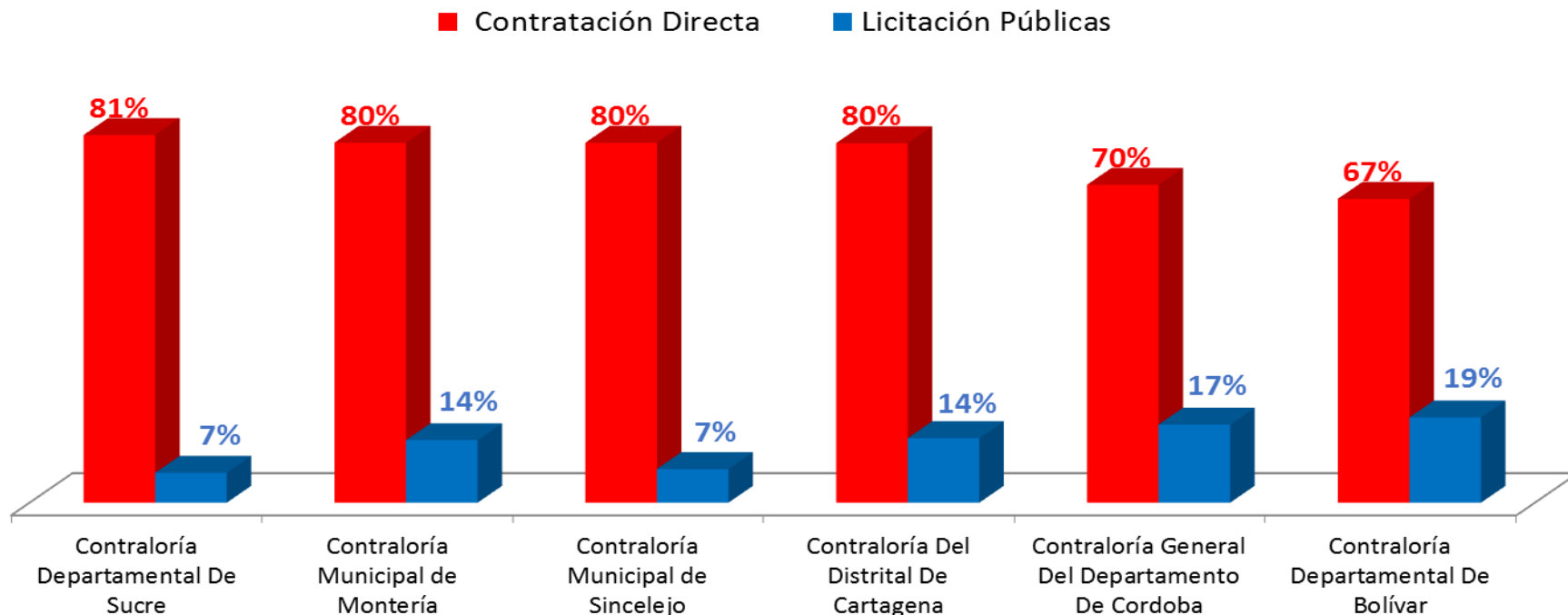
Licitación pública 15%

Otros 11%

MODALIDAD	VALOR
Contratación Directa	929,879,138,200
Licitaciones Públicas	275,199,829,879
Régimen Especial	240,283,510,658
Invitación Directa	128,175,495,931
Selección Abreviada	108,066,256,356
Mínima Cuantía	70,010,046,143
Invitación Pública	51,361,921,037
Concurso de Méritos	22,651,450,461
Invitación Cerrada	1,274,082,404
Total general	1,826,901,731,069

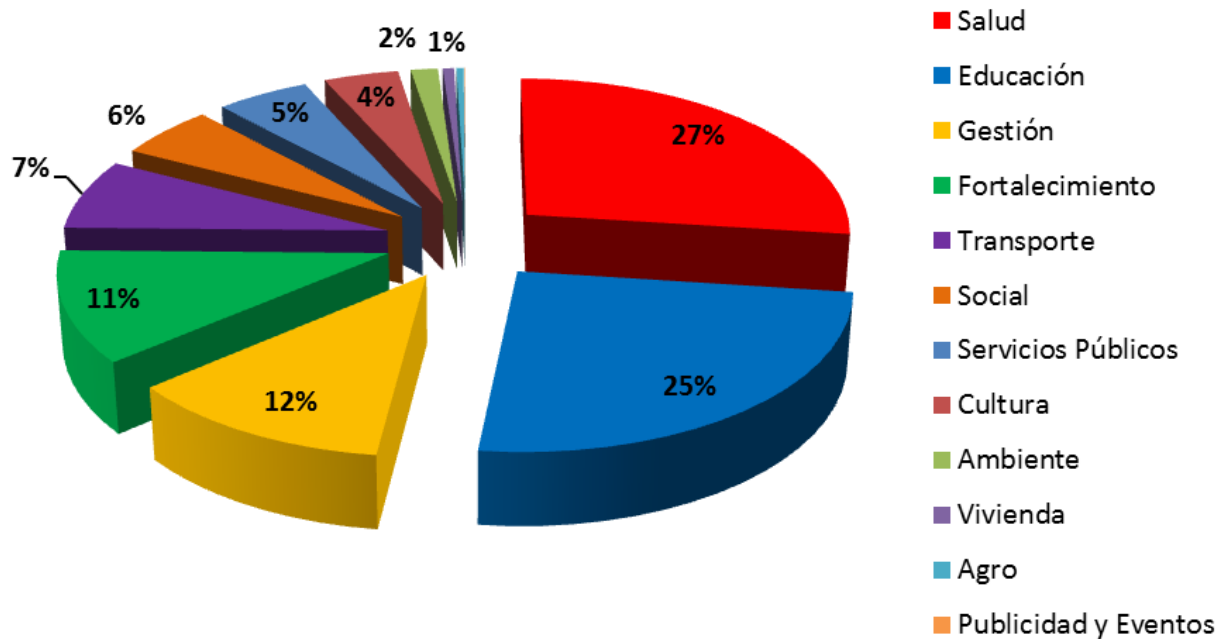
CONTRATACIÓN DIRECTA VS. LICITACIÓN PÚBLICA

- Mayor contratación directa: Sucre 81% , Montería y Sincelejo 80%
- Mayor licitación pública: Bolívar 19% y Córdoba 17%



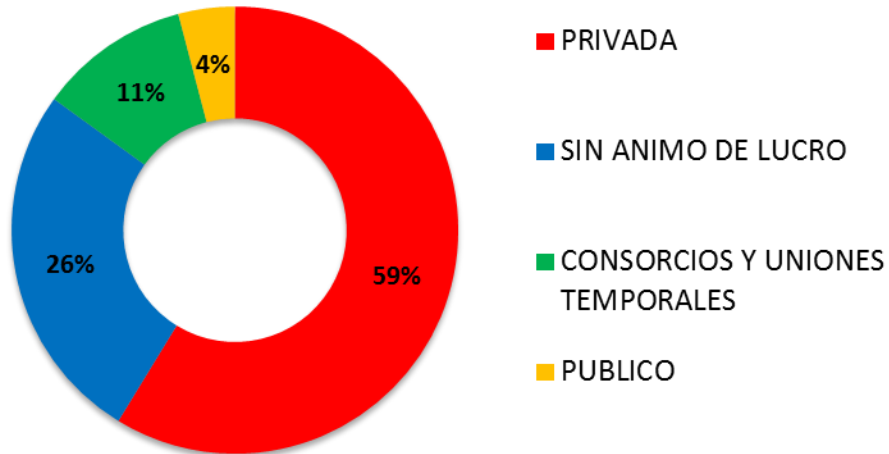
CONTRATACIÓN POR SECTORES

- Los principales sectores en la región son Salud, Educación y Gestión.

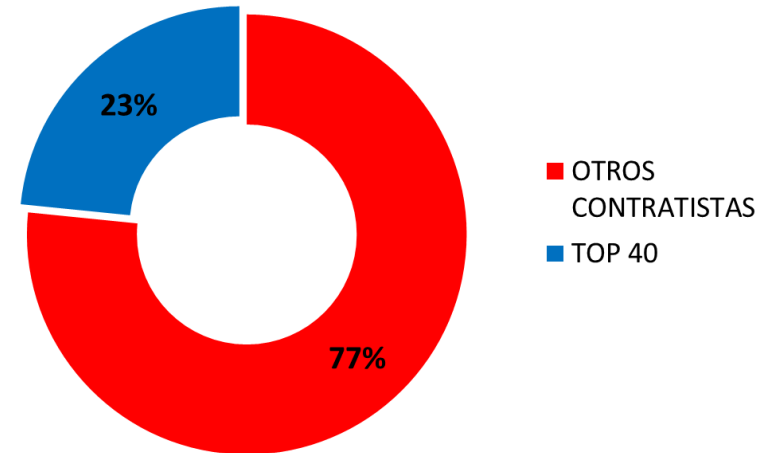


CLASIFICACIÓN Y CONCENTRACIÓN CONTRACTUAL

- Se contrató con entidades sin ánimo de lucro \$479 mil millones de pesos (26%).
- Ejercer el control fiscal en las entidades sin ánimo de lucro y con régimen especial es difícil y se pierde la trazabilidad del recurso público.



- El top 40 de los contratistas concentran el 23% de la contratación \$427 mil millones.



TOP 30 CONTRATISTAS DE LA REGIÓN

Nº	NOMBRE COMPLETO DEL CONTRATISTA	VALOR
1	KONEKTA TEMPORAL LIMITADA	31,427,521,863
2	SEGURIDAD ONCOR LTDA	31,274,522,145
3	CORPORACIÓN SOCIAL Y EDUCATIVA PAZ Y FUTURO	24,581,699,336
4	COLOMBIANA DE TEMPORALES S. A.	19,432,703,700
5	CONSORCIO NUTRICOR	18,783,496,103
6	SINDICATO DE TRABAJADORES ASOCIADOS DE HOSPITALES - SINTRAS	16,668,037,421
7	UNION TEMPORAL CONSTRUYENDO BIENESTAR SUCRE 2016	15,816,142,320
8	CORPORACION REGIONAL PARA LA CONSTRUCCION SOCIAL	14,706,020,028
9	EFFECTIVA EST LTDA	13,699,916,835
10	ARQUIDIOCESIS DE CARTAGENA	12,821,939,475
11	TEMPLEAMOS S.A.S	12,403,558,862
12	AGUAS DE CARTAGENA S.A. E.S.P -ACUACAR	12,237,961,554
13	ASOCIACION DE MUNICIPIOS DEL ALTO SINU Y SAN JORGE TVP MUNI	10,700,265,102
14	CENTRO ASEO MANTENIMIENTO PROFESIONAL S.A.S.	9,971,877,210
15	ALIANZA FIDUCIARIA S.A. FIDEICOMISOS	9,500,000,000
16	LUIS ALEJANDRO CASTILLO SANCHEZ	9,279,648,524
17	CONSORCIO MEJORAMIENTO VIAL DE BOL	9,259,911,486
18	SINDICATO DE GREMIO DE LA SALUD SINTRACORP	9,071,193,228
19	UNION TEMPORAL CDI BOLIVAR 2015	8,699,547,969
20	FUNDACION RED COLOMBIANA DE COMERCIALIZACION Y DESARROLL	8,427,924,090
21	MISION PERSONAL LTDA	8,381,879,187
22	FUNDACIÓN SERVICIOS Y OBRAS SOCIALES DE COLOMBIA	8,346,597,023
23	DIOCESIS DE SINCELEJO	8,292,052,488
24	CONSORCIO CAIMITO SALUDABLE	7,901,950,185
25	CONSTRUCTORA INCO S.A.S	7,486,440,042
26	INSTITUTO COLOMBIANO DE CRÉDITO EDUCATIVO Y ESTUDIOS TÉCNI	7,151,681,216
27	CONSORCIO CONSTRUCCIONES EDUCATIVAS	6,952,238,439
28	CONSORCIO E.S.E. SAN MARTIN 2016/NEVER JOSE DIAZ CERPA	6,834,312,843
29	FUNDACION SOCIAL CON FUTURO	6,459,799,852
30	CORPORACION PROYECTO SER HUMANO	6,092,600,000
TOTAL		372,663,438,526

- Contratación : \$372 mil millones de pesos.
- Top 30 concentración: 20%