



ANÁLISIS DE LA CONTRATACIÓN PÚBLICA TERRITORIAL OBRAS INCONCLUSAS

Boletín técnico
marzo de 2024

ANÁLISIS NACIONAL CONSOLIDADO



ANÁLISIS DE LA CONTRATACIÓN TERRITORIAL OBRAS INCONCLUSAS



Boletín técnico marzo 2024

El presente boletín fue realizado por la Auditoría General de la República (AGR) para poner a disposición de las contralorías territoriales, la información de las Obras Inconclusas* del ámbito territorial en el periodo 1991 - 2023. Se utilizó como fuente de datos el inventario de obras inconclusas consolidado por las entidades territoriales y reportado a la Contraloría General de la República (CGR) en el Registro de Obras Inconclusas. Con el objetivo de eliminar el efecto de la inflación en los valores de la contratación se tomó como base el año 2023; esto permite conocer la evolución real del volumen de obras y garantiza la comparabilidad en la serie de datos analizados.

*Según la Ley 2020 de 2020, las Obras Inconclusas se definen como "las construcciones, mantenimiento, instalación o realización de cualquier otro trabajo material sobre bienes inmuebles, cualquiera que sea la modalidad de ejecución y pago, que en un (1) año después de vencido el término de liquidación contractual, no haya concluido de manera satisfactoria para el interés general o el definido por la entidad estatal contratante, o no esté prestando el servicio para lo cual fue contratada" (Ley 2020 de 2020, Artículo 2).

DATOS GENERALES

En los siguientes recuadros se muestran algunos datos agregados en cantidad y valor (en millones de pesos) de la contratación territorial de obras inconclusas entre 1991 y 2023. El valor promedio puede dar una idea de la concentración de los datos y los valores mínimo y máximo, una medida de la variabilidad de los valores de las obras.

\$ 6.801.871M

Valor total de obras inconclusas

\$ 697.595M

Valor máximo de contrato de obras inconclusa

\$ 6.927M

Valor promedio de obras inconclusas

982

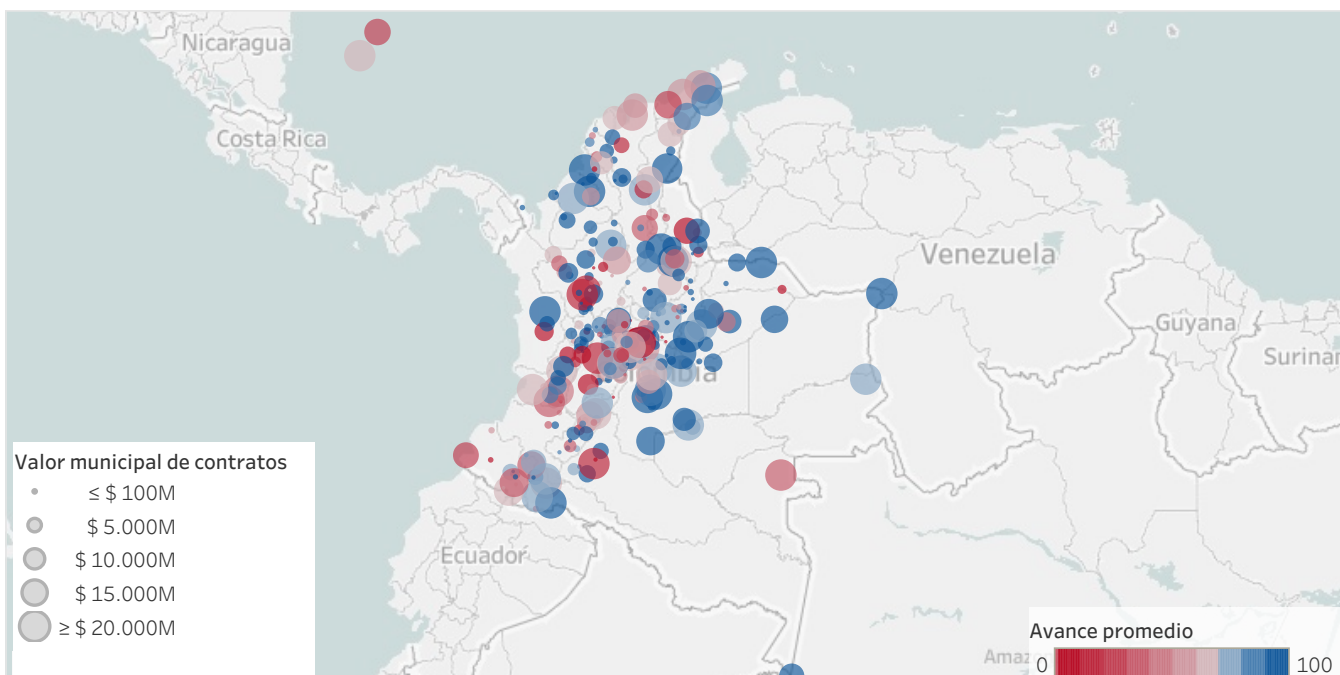
Cantidad de contratos de obras inconclusas

\$ 4M

Valor mínimo de contrato de obras inconclusas

CONTRATOS POR MUNICIPIO DE EJECUCIÓN

El mapa a continuación muestra el valor de la contratación de las obras inconclusas en el departamento o municipio de referencia. El tamaño de los círculos representa la magnitud de la contratación en obras inconclusas; así, a mayor tamaño del círculo, mayor valor del contrato. De otra parte, el color representa el estado de avance de dichas obras; un color rojo intenso indicará un mayor retraso en la obra y un color más cercano al azul, un mayor grado de avance.



ANÁLISIS DE LA CONTRATACIÓN TERRITORIAL OBRAS INCONCLUSAS

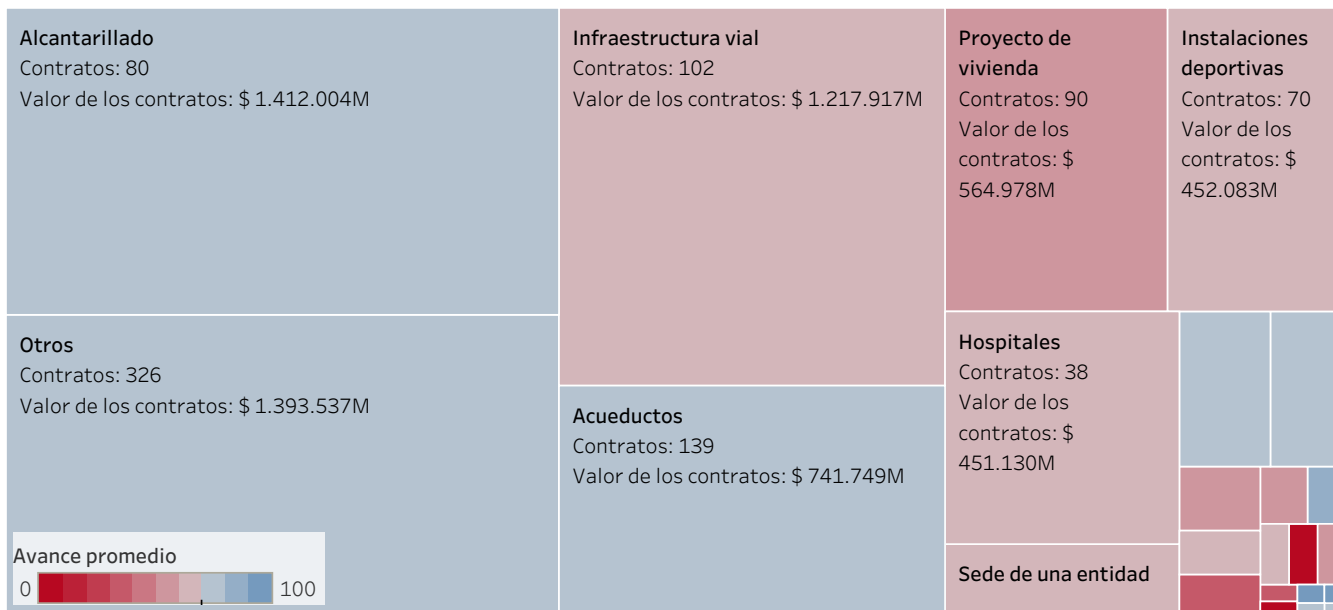


Boletín técnico marzo 2024

A continuación, se presenta el análisis de contratos según el tipo de obra (hospitales, alcantarillado, centros deportivos, entre otros) y el valor correspondiente. Estos datos muestran el impacto de las obras inconclusas en el presupuesto territorial. De igual manera, se pueden identificar las entidades que suscribieron estos contratos, lo que facilita la priorización de los sujetos de control en un eventual ejercicio de control fiscal.

CLASE DE OBRA

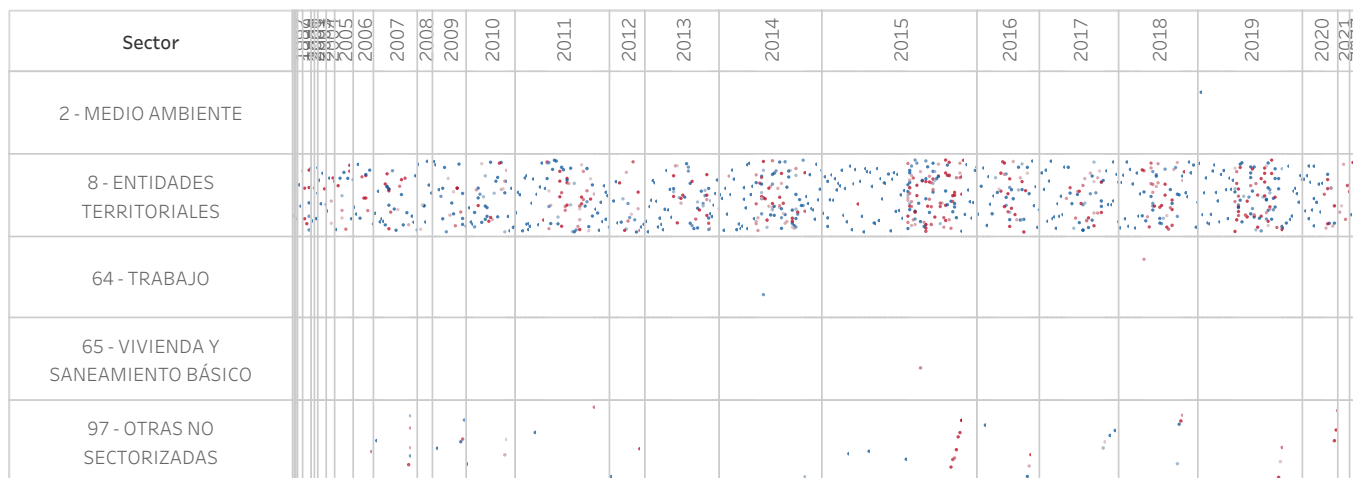
El siguiente diagrama organiza la información de los contratos de obras inconclusas según el tipo de obra. El tamaño del rectángulo corresponde al valor de los contratos en esa categoría y permite comparar el volumen de recursos invertidos en cada obra, así como el nivel de avance en la misma, de acuerdo con el color del recuadro.



LÍNEA DE TIEMPO DE LA CONTRATACIÓN TERRITORIAL DE OBRAS INCONCLUSAS

A continuación, se muestra el inicio de la contratación de obras inconclusas en una línea de tiempo establecida de 1991 a 2023, por sector administrativo de interés para la ciudadanía. Cada círculo corresponde a un contrato reportado; un círculo más grande representa mayores valores de la contratación territorial en este tipo de obras, un color más cercano al rojo indicará un menor grado de avance y un color más cercano al azul señalará un mayor grado de avance.

Contratos por sector



ANÁLISIS DE LA CONTRATACIÓN TERRITORIAL OBRAS INCONCLUSAS



Boletín técnico marzo 2024

CONTRATACIÓN DE OBRAS INCONCLUSAS POR DEPARTAMENTO

La tabla presenta el número y valor de los contratos en obras inconclusas agregados por departamento. El tamaño del círculo representa el valor total, una esfera más grande representará un mayor valor de la obra. Asimismo, su color representa el porcentaje de avance físico promedio de las obras para el departamento. Un color más cercano al rojo intenso indicará un menor grado de avance y un color más cercano al azul un mayor grado de avance.

